

**ВАЗОРАТИ МАОРИФ ВА ИЛМИ
ҶУМҲУРИИ ТОҶИКИСТОН**

**РОҲНАМОИ ФАНИИ
ТЕХНОЛОГИЯ
(ТАЪЛИМИ МЕҲНАТ
БАРОИ ПИСАРОН)
СИНФИ 6–УМ**

**барои омӯзгорони
муассисаҳои таҳсилоти умумӣ**

**ВАЗОРАТИ МАОРИФ ВА ИЛМИ
ҶУМҲУРИИ ТОҶИКИСТОН
ТАСДИҚ КАРДААСТ**

**Душанбе
Маориф
2017**

УДК 373.167.1.(072)

ББК Я72+74.263

А-37

А-37. Азизов Ш., Азизов А. Роҳнамои фанни технология (таълими меҳнат барои писарон) синфи 6-ум. Барои омӯзгорони муассисаҳои таҳсилоти умумӣ Душанбе, Маориф, 2017, 168 саҳ.

Мундариҷа

МУҚАДДИМА	3
Стандарти фанни технология (таълим и синфи 6.....)	7
I. Мазмун ва мундариҷаи стандарти фанни технология (таълими меҳнат)	7
1.1. Мафҳумҳои асосии стандарти фанни Технология (таълими меҳнат).....	7
1.2. Заминаи меъёрии ҳуқуқии стандарти фанни Технология (таълими меҳнат).....	12
1.3. Соҳаи истифодаи стандарти фанни технология (таълими меҳнат).....	12
1.4. Принсипҳои асосии стандарти фанни Технология (таълими меҳнат).....	13
1.5. Мақсад ва вазифаҳои стандарти фанни Технология (таълими меҳнат).....	14
II. Салоҳиятҳои фанни технология (таълими меҳнат)	16
2.1. Салоҳиятҳои фаннӣ.....	17
2.2. Баҳодихии салоҳиятҳои фаннӣ.....	17
2.3. Салоҳиятҳои тарбиявӣ-ахлоқӣ.....	21
2.4. Нишондиҳандаҳои ҳислатҳо.....	21
2.5. Салоҳиятнокии омӯзгорон.....	22
III. Ташкили раванди таълими салоҳиятноки аз фанни технология (таълими меҳнат) барои синфи 6	23
3.1. Ба хусусиятҳои фардии хонанда диққат додан.....	24
3.2. Принсипҳои таълими самаранок.....	24
3.3. Тайёрии омӯзгор ба дарс ва алоқамандии таълими технология бо дигар фанҳо...	25
IV Равиши дарси фанни технология (таълими меҳнат) дар синфи 6.....	30
V. Арзёбӣ.....	30
Нақшаи тақвими фанни Технология (таълими меҳнат) барои синфи 6...	40
Дарси 1. Технология нигоҳдории ахбор –1 соат.....	44
Дарси 2. Шиносоӣ бо муҳаррири графикӣ –1 соат.....	47
Дарси 3. Шиносоӣ бо муҳаррири матнӣ –1 соат.....	50
Ҳифзи табиат дар саноати ҷангалпарварӣ ва ҷӯбгарӣ. Муносибати эҳтиёткорона нисбати техника, таҷҳизот, асбоб ва масолах –1 соат.....	57
Нуксонҳои ҷӯб –1 соат.....	60
Тайёркунии масолах аз ҷӯбу тахта.	
Истехсол ва истифодаи масолаҳи ҷӯбу тахта–1 соат.....	62
Нақшаҳои ҷузъиёт. Пайвастунии зинадор –1 соат.....	66
Сохти ҷузъиёти цилиндри бо асбобҳои дуредгарии дастӣ –1 соат.....	72
Асосҳои тарҳрезӣ ва моделкунонии маснуот аз ҷӯбу тахта –1 соат.....	75
Қисмҳои таркибии мошинаҳо –1 соат.....	78
Сохти дастгоҳи харротӣ –1 соат.....	80
Технологияи тарошидани ҷӯб дар дастгоҳҳои харротӣ –1 соат.....	84
Рангмолии маснуоти ҷӯбӣ бо рангҳои равшанӣ –1 соат.....	88
Хосиятҳои филизи сиёҳ ва ранга –1 соат.....	93
Прокати хушсифат. Тарҳи маснуоти аз прокати хушсифат сохташуда –1 соат.....	95
Чен кардани андозаҳои ҷузъиёт бо ёрии штангенциркул –1 соат.....	98
Тайёр кардани маснуот аз прокати хушсифат –1 соат.....	102
Буридани филиз бо арраи дастии челонгарӣ –1 соат.....	105
Буридани филиз бо исканай челонгарӣ –1 соат.....	108
Сӯхон кардани маснуоти прокати хушсифат –1 соат.....	111
Пардоз додани маснуот –1 соат.....	114
Насби ашё дар девор –1 соат.....	118
Ошиқ – маъшукшиноӣ ба дар, тиреза ва даричаи тиреза –1 соат.....	120
Чобачокунии қулфҳои дохилӣ ва рӯякӣ.	
Роҳҳои зич кардани чорҷӯбаи тирезаҳо –1 соат.....	123
Таъмири таҷҳизоти техникаи одитарини беҳдошти –1 соат.....	127

Асосҳои технологияи андова –1 соат.....	130
Лойihaи эҷодӣ. Эстетикаи техникаи маҳсулот .	
Талаботи асосӣ ба кашидани тарҳи маснуот –1 соат.....	135
Унсурҳои тарҳрезӣ объектҳои (фокалӣ).	
Ҳисобҳои иқтисодӣ. Харҷи қувваи барқ –1 соат.....	137
Тарҳи “Асбоби заминнармунак” –1 соат.....	139
Ғаҷқорӣ. Ташаккули санъати ғаҷқорӣ дар Тоҷикистон.	
Истифодаи ғаҷқорӣ дар санъати меъморӣ –1 соат.....	144
Ғаҷ ва хусусиятҳои он –1 соат.....	148
Намудҳои нақш –1 соат.....	151
Асбобҳои ғаҷқорӣ. Амалиёти иҷро –1 соат.....	154
Пардоз ва намудҳои он –1 соат.....	160
Адабиёт.....	166

Муқаддима

Соҳаи маориф аз ҷониби Ҳукумати Ҷумҳурии Тоҷикистон ҳамчун яке аз самтҳои афзалиятноки рушди мамлакат эътироф гардида, дар ин самт ҳамасола тадбирҳои зиёд андешида мешаванд. Илова ба бунёди муассисаҳои таълимии нав, таҷдиди инфрасохтор, инчунин ба сифат, мазмуну самарабахшии мундариҷа ва ҷараёни таълим низ тавачҷуҳи қобили назар зоҳир мегардад. Таҳияи стандарт ва барномаҳои нави таълимӣ метавонанд сатҳу сифати таҳсилоти миёнаи умумиро баланд бардоранд.

Дар татбиқи сиёсати давлатӣ дар соҳаи маориф омӯзгорон нақши калидӣ мебозанд. Ин нукта дар суҳанронии Президенти Ҷумҳурии Тоҷикистон, мухтарам Эмомалӣ Раҳмон дар мулоқот бо зиёиёни мамлакат (2015) хеле мушаххас баён гардидааст: "... калиди ҳама гуна дастоварду пешравӣ ва истиклолияти фикрӣ омӯзгор–омӯзгор ва хазинаи маънавию илмӣ ӯ ба шумор меравад. Аз ин рӯ, самаранок ба роҳ мондани корҳои таълиму тарбия аз ҷониби омӯзгор имкон фароҳам меорад, ки сатҳи мафкура ва донишу ҷаҳонбинии толибилмон боло равад ва онҳо ҳамқадами замон гарданд".

Барои мо – олимони, кормандони соҳаи маориф, мутахассисон ва омӯзгорон ин суҳанон беҳтарин дастури амаланд.

Вазорати маориф ва илми Ҷумҳурии Тоҷикистон бо мақсади баланд бардоштани сифати таълим ва натиҷабархшии раванди он таҳияи стандартҳои фаннӣ ба роҳ мондааст, ки Стандарти фанни "Технология (таълими меҳнат)" барои синфи шашум аз ҷумлаи онҳост. Вазорати маориф ва илм натиҷа ва дастовардҳои ислоҳоти соҳаро, ки тайи солҳои охир татбиқ гаштаанд, эътироф карда, дар асоси ба эътибор гирифтани таҷрибаи ҷаҳонӣ стандарт ва барномаҳои навро ҳамчун як ҷузъи таркибии ислоҳоти пурраи мундариҷаи таҳсилот таҳия намудааст.

Стандарти фанни "Технология (таълими меҳнат)" барои синфи шашум ҷузъи таркибии силсилаи стандартҳои фанни "Технология (таълими меҳнат)" дар зинаи таҳсилот аст. Стандарти мазкур дар асоси салоҳият таҳия шуда, талаботи Стандартҳои давлатии таҳсилоти миёнаи умумиро ба эътибор мегирад.

Сохтор ва услуби пешниҳоди стандарт тарзе интиҳоб шудааст, ки паҳлуҳои гуногуни раванди таълими фанни Технология (таълими меҳнат)–ро дар синфи шашум фаро мегирад ва ба ин васила фаъолияти омӯзгорро дар ҷараёни банақшагирии ва таълиму арзёбӣ осон мегардонад.

Тавре ки таҷрибаи байналмилалӣ ва шароити кунунии Тоҷикистон нишон медиҳад, вобаста ба талаботи бозори меҳнат ва инкишофи босуръати муносибатҳои иҷтимоӣ, иқтисодӣ ва фароғии ҳар чӣ бештари воситаҳои иттилоот (интернет, телевизион ва ғайра) имрӯз танҳо бо дониш мусаллаҳ будан кифоя набуда, дар амал истифода бурдани донишу малақаҳои муҳимтарин роҳи иҷтимоишавии ҷавонон ва дастёбӣ ба натиҷаҳои дилхоҳ ба шумор меравад. Ин нуктаи муҳим санги маҳаки стандарти мазкурро ташкил медиҳад.

Дар ҷаҳони муосири зудтағйирёбанда ва пур аз тазодҳо шаҳрвандон бояд сифатҳои ташаббускорӣ, навоарӣ, амалигардонӣ, тағйирпазирӣ, уҳдабароӣ, масъулиятшиносӣ ва созандагӣ бунёдкориро дошта бошанд. Онҳо бояд шахсони бомаърифати аз ҷиҳати маънавӣ–ахлоқӣ устувор ва кордоне бошанд, ки роҳҳои дастрас кардани ахбор (маълумот)–ро тавассути воситаҳои гуногун интиҳоб намуда, онро таҳлилу таркиб ва арзёбӣ карда, масъалаҳои мураккаби олами атрофро дарк кунанд, мушкилиҳои гуногуни таълимию ҳаётиро пешгӯӣ ва ҳал карда тавонанд, масъулияти худро дар назди оила, аҳли ҷомеа ва кишвар дарк намоянд. Тавре ҳамагон медонанд, барои ташаккули ин сифатҳо маҳз дар зинаи таҳсилот заминаи мусоид фароҳам оварда мешавад.

Барои ноил гаштан ба ин вазифаҳо Вазорати маориф ва илм низоми нави таълимро дар амал татбиқ менамояд, ки он ба ташаккули рушди салоҳиятнокии хонандагон дар истифодаи амалии дониш, малақа ва маҳорат мусоидат хоҳад кард.

Натиҷаҳои салоҳиятнокии хонандагон тавассути низоми миллии арзёбӣ санҷида шуда, натиҷаҳои он барои дуруст ва самаранок ба роҳ мондани раванди таълим истифода мешавад.

Стандарти мазкур мазмуну мундариҷа, салоҳиятҳо, нишондиҳандаҳои салоҳиятнокии ва воситаҳои арзёбиро муайян мекунад. Бо татбиқи низоми нави таълим натиҷаҳои таълимии хонанда (салоҳиятнокии \bar{y}) мақсади асосии санҷишу назорати сифати таҳсилот мегардад.

Бо татбиқи стандартҳои нав на танҳо малакаву маҳорати касбии омӯзгор, балки натиҷаи таълимии хонандагон низ ҳамчун нишондиҳандаи самаранокии раванди таълим шинохта мешавад. Дар низоми нави таълим масъулиятнокии омӯзгорон барои беҳтар гаштани натиҷаҳои таълимии хонандагон ба маротиб зиёд мегардад.

Дар ҷараёни татбиқи маҷмӯи стандартҳо ва барномаҳои фаннии омӯзгор шахси калидӣ аст. Аз ин рӯ, самаранокии татбиқи стандартҳои нав ва ҷараёнҳои ислохот маҳз ба дарки масъулият, ташаббусу пайдокорӣ ва маҳорату малакаи омӯзгорон вобаста аст. Масъулияти омӯзгор дар ин ҷараён хеле зиёд буда, ҷанбаҳои зеринро дар бар мегирад:

- Ба роҳ мондани таълим дар асоси стандартҳои нав ва барномаи фаннии;
- Муҳокимаи масъалаҳои умдатарини татбиқи ислохот бо ҳамкорон;
- Муҳокимаи мушкилот ва роҳҳои ҳалли онҳо дар ҳамкорӣ бо мудирияти муассисаи таълимӣ ва идораву шуъбаҳои маорифи шаҳру ноҳия;
- Ба роҳ мондани ҳамкорӣ бо кормандони Барномаи глобалии ҳамкорӣ баҳри рушди маорифи Вазорати маориф ва илм (мо ба тавсия ва маслиҳатҳои Шумо ниёз дорем);
- Таҳияи маводди иловагии таълимӣ ва истифодаи онҳо дар раванди таълим бо ҳамкорон.

Табиист, ки дар марҳалаи ибтидоӣ масъалаҳои зиёд пайдо мегарданд, ки ба истифодаи стандартҳо, барномаҳои таълим ва китобҳои дарсии нав алоқаманданд. Аммо мо бовар дорем, ки батадрич, бо роҳи фароҳам сохтани имкониятҳои хуби иштирок дар марҳалаи татбиқи ин ислохот дар сатҳи мамлакат омӯзгорони муассисаҳои таълимӣ пурра омода хоҳанд шуд.

Вазорати маориф ва илм ҳамаи омӯзгорон, сарварони муассисаҳои таълимӣ, кормандони раёсату шуъбаҳои маориф ва тамоми кормандони соҳаи маорифи ҷумҳуриро барои татбиқи ислохоти мазкур, ки самаранокӣ ва сифати таълимро барои хонандагон – фарзандони мо таъмин мекунад, даъват менамояд.

Стандарти фанни Технология (таълими меҳнат) барои синфи 6.
I. МАЗМУН ВА МУНДАРИЧАИ СТАНДАРТИ ФАННИ ТЕХНОЛОГИЯ
(ТАЪЛИМИ МЕҲНАТ) БАРОИ СИНФИ 6.

1.1. Мафҳумҳои асосии стандарти фанни Технология (таълими меҳнат) барои синфи 6.

Арзёбӣ – чараёни ҷамъоварии маълумот барои баҳодихӣ. Навъ ва воситаҳои гуногуни ташкили чараёни арзёбӣ вучуд доранд. Он барои муайян кардани дараҷаи дастовардҳои таълимии хонандагон имкон медиҳад. Маълумоте, ки тавассути арзёбӣ ҷамъ оварда мешавад ҳам ба шахсони алоҳида ва ҳам ба муассисаҳои соҳа зарур аст. Маълумоти аз арзёбӣ ба даст омадаро ба тарзи мухталиф ниҳодҳои ҳокимияти давлатӣ, шахсони алоҳида, волидон, хонандагон ва омӯзгорон истифода бурда метавонанд.

Ахборот – аз забони арабӣ буда, маънояш ҷамъи хабарҳост.

Баҳодихӣ–чараёни натиҷагирӣ оид ба дараҷаи мувофиқати дониш, салоҳият, малака ва маҳорати хонанда ба талаботи муқараркардаи стандарти фаннӣ. Баҳодихӣ имкон медиҳад, ки дараҷаи азхудкунии салоҳиятҳо муайян карда шавад.

Воситаҳои медиавӣ–ҳамаи воситаҳои коммуникатсионӣ, ки бо мақсадҳои педагогӣ дар ташкили чараёнҳои омӯзиш истифода бурда мешавад.

Давраи ташкилӣ–тайёрӣ–қадами аввалин дар роҳи Лойихақашӣ–интиҳоб ва асосноккунии Лойиха мебошад. Қадами оянда ин раванди конструкиясозии маҳсулот мебошад. Самти дигари давраи ташкилӣ–тайёрӣ ин ба нақша гирифтани технологияи тайёр кардани маҳсулот, коркарди раванди технологӣ мебошад.

Дастовард (пешрафт)–дар педагогика дастовард (пешрафт) ба фаҳмиши мувофиқи омӯзиш аст. Агар мақсадҳои таҳсилоти мактабӣ аз оғоз ба рушди ҳамаҷонибаи шахсият ва инкишофи салоҳиятҳо равона шуда бошад, пас барои ин фаҳмиши “васеътари” омӯзиш зарур аст, ки тамоми вазифаҳои мактабро дар бар мегирад. Яъне ҳосил намудани ақидаю эътиқод, қобилият, маърифат, дониш, маҳорат, марбут

Дидактикаи таҳассусӣ–илм дар бораи чараёнҳои таълимии таҳассус дар соҳаи фанни додашуда мебошад. Вай ба қисматҳои алоҳидаи дидактикаҳои таҳассусии фанҳои таълимӣ тақсим мешавад. Масалан, дидактикаи математика, дидактикаи техника, дидактикаи химия. Дидактикаҳои таҳассусии алоҳида ҳамчун силсилаи пайваस्तкунандаи байни илми таҳассусии мувофиқ ва илм дар бораи тарбия хизмат мекунанд.

Иттиҳодияи методӣ – яке аз шаклҳои ташкили кори методӣ, паҳн намудани таҷрибаи пешқадам ва тақмили ихтисоси омӯзгорони муассисаҳои таҳсилоти умумӣ.

Изолятор–маводде, ки аз он қувваи барқро намегузаронад.

Кори Лойихавӣ – машғулияти мустақилонаи гурӯҳи хонандагон буда, берун аз дарс таҳия карда мешавад. Он дар асоси маълумот ва донишу малакаи ҳосилкардаи хонандагон дар марҳилаи муайяни таълим гузаронида мешавад.

Қаъқунӣ–амалиёти челонгарист, ки тавассути он ба маҳсулоти хом ё ягон қисми он шакли зарурӣ дода мешавад.

Лавҳи дарсхона – «тахтаи синф»; лавҳа –ҳар чизи сатҳаш паҳни сангӣ, ҷӯбӣ, филизӣ ва ғайра, ки ба рӯи он хат менавиштанд ё нақшу нигор мекашанд, фаҳмида мешавад;

Лойиха– кори Лойихавӣ методи байнифаннӣ, демократии таълими ба амалҳои мушаххас равонашуда мебошад. Дар рафти он хонандагон барои коркарди ягон супориш ё проблема муттаҳид мегарданд, ки ба маъмурияти бештар, фаълоне иштирок намуда, дониш аз худ мекунанд. Хусусияти асосии кори Лойихавӣ иҷрои мустақилонаи супориш ё проблема аз ҷониби гурӯҳ мебошад. Вай аз банақшагирӣ, ташкилу гузаронидан ва то муаррифии натиҷаҳо дар бар мегирад. Мавзӯи Лойихаҳо, одатан гурӯҳи хонандагон худашон интиҳоб мекунанд. Дар анҷом натиҷаҳо ба даст меоянд, ки аз ҷониби тамоми гурӯҳ арзёбӣ мегардад, ба тарзи оммавӣ муаррифӣ карда мешавад.

Лойихаи пайдоӣ–кори мустақилонаи ҷамъбасти мебошад, ки сифати иҷрояш аз дараҷаи аз худ кардани мундариҷаи қисмҳои гуногуни барнома аз тарафи хонанда то

кадом дараҷа мустаҳкам будани донишу малакаю маҳорати онҳо дар дарсҳои технология (таълими меҳнат) вобаста аст.

Мақсади таълим– мақсади таълимии дарс дар асоси натиҷаҳои таълими дарс таҳия карда мешавад. Натиҷаҳои таълим ба қисмҳои хурдтар (мақсади таълим) ҷудо мешаванд, ки ҳамчун зина барои расидан ба натиҷаҳои таълим хизмат мекунад.

Малака – қудрат ва тавоноӣ дар иҷрои коре, ки дар натиҷаи машқу тамрин дар табиати инсон пайдо мешавад.

Манбаъҳои ахборот–ба манбаъҳои ахборот мулоқот, хат, китоб, рӯзномаву маҷаллаҳо, телефон, радио, телевизион, компютер дохил мешаванд.

Маҳорат – фаъолияти, ки дар инсон дар натиҷаи таълим ва такрори бисёркарата ҳосил шуда, баъд ба раванди бошуурона табдил меёбад ва инсон минбаъд ҳар як кори худро доништа иҷро мекунад; моҳирӣ, устодӣ, забардастӣ, ҳунармандӣ ва ғайра маҳорат аст.

Марҳалаи технологӣ–фаъолиятест, ки дар раванди технологӣ пешбинӣ карда шудааст. Иҷрои ин кор риояи маданияти технологӣ ва меҳнатиро тақозо мекунад.

Марҳалаи хотимавӣ–назорати охири ва озмоишии объекти Лойиҳашударо дар бар мегирад. Ҳимояи Лойиҳа дар намуди баромад дар назди тамоми синф бо намоиши маҳсулот гузаронида мешавад.

Метод (юн. methodos–роҳ, тарз, усул, восита, назария, таълимот) – усули назариявӣ ва амалии донишҷӯро воқеият; маҷмӯи амалиёт; ташкили бонизоми фаъолияти одамон дар ҳалли масъалаҳои гузошташуда аст.

Методика–қалимаи юнонӣ буда, маънои санъати амалҳо аз рӯи нақшаро дорад. Предмети таҳқиқоти методҳои таълим, методҳои машғулият, яъне тарзу усулҳои ташкили чараёнҳои омӯзиш мебошад. Ҳангоми баррасии системавӣ методика як қисми соҳаи дидактика ба шумор меравад.

Методи озмоишӣ–методи маъмул дар соҳаи техника мебошад. Озмоишгар кӯшиш мекунад ҳангоми шароитҳои сунъӣ ташкилшуда омилҳои алоҳидаи таъсиррасон ба чараёнро ҷудо намояд. Онҳоро мунтазам иваз мекунад ва ба ҳамин васила нишондиҳандаҳои алоҳидаи ба тамоми системаи таъсиррасонро ошкор кунад.

Меъёр – нишонае, ки дар асоси он баҳодихӣ, муайянкунӣ ё таснифи чизе анҷом дода мешавад.

Модем – бо воситаи он компютерҳо байни худ бо ёрии хати телефонӣ алоқаманд карда мешаванд.

Модел–инъикоси идеалии воқеият. Модел чунин нишонаҳо дорад: Тасвир. Модел ҳамеша инъикоси ягон чиз мебошад. Намунаи аслии табиӣ ё сунъӣ дар навбати худ метавонанд модел бошад; Мухтасар. Модел тамоми нишонаҳои аслро дар бар намегирад, балки барои созидаи модел ё истифодабарандаи он муҳимтаринашро фаро мегирад; Прагматизм. Модел аз ҷониби созида ё истифодабарандаи он ба сифати асл дар муҳлати муайян ва барои мақсади муайян ворид карда мешавад.

Мошина–воситаест, ки бо мақсади сабук намудани меҳнати фикрӣ ва ҷисмонӣ амалҳои муайянеро иҷро мекунад.

Назарияҳои омӯзиш–моделҳоеро фаро мегиранд, ки шароит ва равандҳои омӯзишро мефаҳмонанд. Ҳамин тариқ, онҳо ҷаҳор ҷӯбаро барои гузоштани дидактикаи саволҳо пешниҳод мекунад. Зери мафҳуми умумии назария ва таълимоти бихевиористӣ, когнитивӣ–конструктивӣ дар назар дошта мешавад.

Нақшаи таълим – ҳуҷҷатест, ки омӯзиши фанҳои таълим ва тақсимоли солонии онҳоро барои тамоми давраи таҳсил дар муассисаҳои таълимӣ муайян менамояд.

Низоми таълими ба ташаккули шахсияти хонанда нигаронидашуда – низоми таълиме, ки дар он ба қобилияти фардӣ ва таҷрибаи қаблии хонанда ҳамчун меҳвар (тири асосӣ) барои омӯзиши минбаъда заминаи асосӣ нигаронида шудааст.

Нишондиҳанда –нишодиҳандаҳо маҷмӯи дониш, малака ва маҳоратҳои мебошанд, ки аз ноил шудан ба салоҳиятҳо дарак медиҳанд.

Паргор–барои дар рӯи металл кашидани давраҳо ва камонҳо хизмат мекунад.

Портфолио – аз калимаи итолиёӣ, маънояш ҳуччатҳо, ҳуччатҳои мутахассис аст.

Портфолиои хонанда – чамъоварии мақсадноки корҳои хонанда, ки саъю кӯшиши ӯро ҳангоми иҷрои корҳо, пешрафт ва дастовардҳои (муваффақиятҳо)–и ӯро аз рӯи як ё якчанд фан нишон медиҳанд.

Принсип – қоидаҳои асосии таълим, ки мазмун, шаклҳои ташкилӣ ва усули таълимро дар алоқамандӣ бо мақсадҳои умумии тарбия ва меъёрҳои раванди таълим муайян менамояд.

Раванди таълим – раванди мақсаднок ва муташаккилонаи ҳосил намудани дониш, маҳорат ва малакаҳо аст.

Рандакунии чӯб–барои суфтаву ҳамвор кардани чӯб ва бо мақсад мувофиқ гардонидани он иҷро карда мешавад.

Роҳнамои фанӣ барои татбиқи стандартҳо – роҳнамои омӯзгор оид ба татбиқи стандартҳо маводди иловагии методӣ мебошад. Он тавсияҳо ва намунаҳоро оид ба тарзи ташкили чараёни таълим фаро гирифта, ба омӯзгор дар самти ташаккули салоҳиятнокии хонандагон ёрӣ мерасонад.

Росткунӣ –ин амалиёти челонгарӣ оид ба омода кардани ашёи хом.

Салоҳият – маҷмӯи дониш, малака ва маҳоратҳои ба ҳам пайванде, ба мақсади ҳалли масъалаҳои мушаххаси ҳаётӣ (иҷтимоӣ, иқтисодӣ, сиёсӣ), маърифатӣ ва касбӣ равона карда мешаванд.

Супоришҳои Лойихакашӣ–методи маъмули омӯзишӣ дар машғулиятҳои меҳнат ва техника. Принсипи методии он дар баръакс гардонидани объект ва системаҳои техникӣ ба супориш оид ба ихтироъкорӣ ифода меёбад. Хонандагон аз рӯи принсипи ихтироъкорӣ дар ягон чараён оид ба ҳалли проблема кор мекунанд. Дар хонандагон қобилияти техникую амалӣ ва техникую Лойихакашӣ инкишоф меёбад. Онҳо то ҳадди имкон маҳдуд кардани проблема, чудо кардани он ба қисматҳои таркибӣ ва ба ҳамин васила мақсаднок тайёр кардани ҳалли умумиро меомӯзанд.

Стандарти фанӣ – санадест, ки дар он меъёри дониш, малака, маҳорати хонандагон, мазмуну муҳтавои фанӣ, Равиши дарсии фан, роҳу усули самаранок истифода бурдани вақти ба омӯзиши фан ҷудогардида ва талабот ба тарзи санҷиши дониш аз фанни мазкур ифода гардидааст.

Стратегия – роҳу усули ноил гардидан ба мақсад. Роҳ (усул)–и алтернативӣ (ҷойгузин), интиҳоб, таҳия ва татбиқи барномаҳо дар назар дорад.

Таҳлили ҷойи корӣ–яке аз методҳои маъмул барои машғулиятҳо доир ба меҳнат ва техника мебошад. Ҷойи корӣ, ки дар он кор гузаронида мешавад, аз рӯи меъёрҳои муайян тасвир меёбад. Меъёрҳо вазифаи гузошташуда, чараёнҳои кор, воситаҳои меҳнат, мавзӯё оид ба техникаи беҳатарӣ ва муҳофизати меҳнат мебошад.

Таҳлили маҳсулот–методи маъмули таълим барои машғулиятҳои доир ба меҳнат ва техника. Предмети/маҳсулоти техникӣ, зехнӣ ё дастӣ чудо ва намоиш дода мешавад. Ба воситаи он дар хонандагон қобилияти фаҳмидани алоқамандҳои техникую амалии чараёнҳои саноат ва арзёбии онҳо инкишоф меёбад.

Таҳсилот–иртиботи ҳамчун чараёни кушодан ва инкишоф додани қобилиятҳои инсон, аз заминаҳои он мебошад, ки воситаи тарбияи ҳавасманд ва идоракарда мебошад.

Таълим додан–лотинӣ буда, омӯзонидан, худро таълим додан ё дониш ҳосил кардан буда, ҳамчун рафтор муайян кардан мумкин аст, ки тавассути он мақсаднок таҷриба ва дониш интиқол дода мешавад, омӯзишро бедор мекунад.

Техника–техника дар бар мегирад: миқдори объектҳои ба таври сунъӣ ашӯшуда ба манфиат равонашуда (артефактҳо, системаи ашӯҳо); миқдори амалҳои инсонӣ ва иншооте, ки дар он системаи ашӯҳо пайдо мешаванд; миқдори амалҳои инсонӣ, ки дар он системаи ашӯҳо истифода мешаванд.

Технология–илм дар бораи техника. Зери ин мафҳум илм дар бораи ба даст овардан, коркард, сохтан, истеҳсоли маҳсулот, ҳамчунин хизматрасонӣ бо ёрии техникаи дар ихтиёр дошта мебошад.

Технологияи ахборотӣ – технологияе, ки дар онҳо масолеҳи коркардашаванда ва натиҷаи фаъолияти он ахборот мебошад.

Дурнамо– намо ё манзараи дуродур, чашмандоз. Тағйири ашӯ вобаста ба мавқеи он аз нигоҳи бинанда. Назар ё нигоҳи мо воситаи асосии муайян сохтани дурнамо аст. Ҳар як чиз ҳар қадар аз назари мо дур бошад, ҳамон қадар хурд ба назар мерасад, ҳар як қадар ба мо наздик бошад, ҳамон қадар калон менамояд. Навъи дигари дурнамо, дурнамои ранг ё дурнамои тобиши ранг номида мешавад. Вақте ки ашӯ аз мо дур қарор гирад, ранги он дар назари мо тиратар метобад, ҳар қадар наздик бошад, ранги он равшантар метобад. Вобаста ба ии хосият муайянии тарҳи ашӯ низ (дар масофаи дур) дигаргун мешавад.

Замина – мавод (материал), яъне, матоъ, қоғаз, картон ва сафол, ки рӯи он расм мекашем, санг, филиз, чӯб, гач ва ғайра, ки рӯи он кандакорӣ мекунем.

Забон–ин системаи аломатхост, ки воситаи мубодилаи афқору иттилоот мебошад. Забонҳо гуфтугӯӣ ва расмӣ мешаванд.

Интерьер–ороиши бадеии меъмории буда, барои зебу зиннати дохили мактабҳо, синфҳо ва биноҳо истифода мешавад.

Локдихӣ–яке аз роҳҳои коркарди маҳсулоти тайёр ба ҳисоб меравад.

Нақша–дар санъати тасвири аксаран маънии «мавқеъ»–ро дошта, тарзи чойгир, кардани ашӯи мавриди тасвириро дар сатҳи мусаввара ифода мекунад, он ҷӣ дар қисмати пеши мусаввара тасвир шудааст, мавқеи аввал, он ҷӣ дуртар тасвир гардидааст, мавқеи сонӣ ё мавқеи дуввум ном мегирад ва амсоли он.

Орнамент–аз калимаи латинии «орнаментум»– «ороиш» гирифта шуда, маънояш нақшу нигор мебошад, ки ба мунтазам ивазшавию пайвастшавии элементҳои геометрии ва тасвирии асос карда шудааст. Вазифаи асосии нақшу нигор ороиши рӯи ашӯҳо ва нишон додани шакли онҳост. Дар замони қадим нақшу нигор, нақши расму оин ва мӯъҷизакорино низ адо менамуд. Якчанд намудҳои нақшу нигор мавҷуд аст: геометрии, набототӣ (растанигӣ) ва ғайра. Ҳар як давр, ҳар як халқу миллат системаи нақшу ниғори худро ба вучуд овардааст. Аз рӯи нақшу ниғор ҳам давр ва ҳам миллати ба вучуд овардаи онро беҳато муайян кардан мумкин аст.

Таносуб (пропорсия)–муносибати байниҳамдигарии чӯзҳои ашӯ аз рӯи бузургии он. Дар расмкашӣ риоя намудани пропорсия (таносуб) аҳамияти ҳалқунанда дорад, чунки он асоси тасвири ҳақиқатнигорӣ ва таъсирбахширо ташкил медиҳад.

Тартиб додани нақшаи бадеӣ (дизайн – зебосозӣ) – намуди фаъолияти бадеӣ буда, маснуоти саноатино, ки хусусияти эстетикӣ дорад, ба нақша мегирад.

Таҳлили дидактикӣ–мақсади он ба сохтор даровардани асосноки соатҳои таълимӣ мебошад. Бо таҳлили дидактикӣ як қатор қарорҳои пешакии педагогӣ алоқаманданд, ки ҳар маротиба аз нав иҷро карда мешавад. Маҳаки асосии таҳлили дидактикӣ “таҳфифи дидактикии” маводди таълимӣ мебошад. Дар ин радиф бояд асоснок инъикос гардад, ки кадом чӯзҳои маҷмӯи мавод барои гурӯҳи таълимӣ бояд интиҳоб карда шавад, кадомашро сарфи назар кардан мумкин асту кадомашро не. Вобаста ба ин, чунин ҷиҳатҳо

манфиатноканд: аҳамияти замонавӣ, аҳамияти оянда, сохтори фан, аҳамияти намоишдиҳии намунавӣ, дастрасӣ.

Дидактика–илм (таълимот) дар бораи донишандӯзӣ ва умуман таълим мебошад. Вай ба омӯзиши ҳамаи шаклҳо, гирифтани ҳамаи намуди донишҳо, дар ҳамаи зинаҳои таҳсил ба назардошти хусусиятҳои мундариҷаи таълимӣ машғул аст.

Сияҳқалам – тасвирҳое, ки бо қалам ё истифодаи ранги сиёҳу туш нигошта мешаванд (графика).

Санъати ороишӣ– амалӣ (дастӣ)– санъати сохтани ашёҳои маишӣ, ки дорои сифатҳои эстетикӣ бадеӣ мебошад ва на танҳо барои қонё гардонидани талаботи бевоситаи зиндагӣ, балки барои ороиши хонаҳо, сохтмонҳои меъморӣ, боғҳо ва ғайра истифода мешаванд.

Сӯроҳиҳо–ҷойҳои чуқуршудаи чузъро меноманд.

Сканер–барои ба компютер дохил кардани ахбороти графикӣ кор фармуда мешавад.

Стандартҳои таҳсилот–стандартҳо муайян мекунанд, ки мактаббача дар охири соли таҳсил ё анҷоми гурӯҳи синусоли кадом натиҷаҳои омӯзишро ба даст меорад. Ин ҷо сухан дар бораи дониш, ақида, эътиқод, майлу рағбат ва қобилиятҳои асосӣ меравад, ки талабаю толибагон бояд аз худ кунанд.

Фон – қафои фазои нақшаи расм.

Хати яклухти ғафси асосӣ – Ин хатро барои тасвири ҳудуди намоёни маснуот, чорҷӯбаю хатҳои навиштаҷоти асосии нақша истифода мекунанд. Ғафсии хатро вобаста ба андоза ва мураккабии тасвир ва андозаи варақи нақша аз 0,5 то 1,4 мм интиҳоб мекунанд.

Хати яклухти борик – Бо ин хат андозаҳои маснуот гузошта мешавад. Ин хат ҳангоми иҷрои ҳар гуна тасвирҳои дигар низ истифода мешавад. Ғафсии хат аз 3/3 то 3/2 мебошад.

Хати яклухти мавҷӣ – Ин хатро асосан ҳамчун хати ифодакунандаи ҷойи каниш дар мавриде, ки тасвир дар нақша нопурра ояд, истифода мекунанд. Ғафсии хат ба 3/2 ё 3/3 баробар аст. Баъзан хати канда–кандаи дунуктадор низ истифода мешавад. Ин хат ҳангоми сохтани густара (кушодан)–и ягон сатҳ ва барои нишон додани хати шикан истифода мешавад.

Хати канда–канда (штрихӣ) – Ин хат барои тасвири ҳудудҳои ноаёни маснуот истифода мешавад. Хати канда–канда аз хатчаҳои (штрихҳои) дарозиашон якхела иборат аст. Дарозии ҳар як хатча вобаста ба андозаи тасвир аз 2 то 8 мм, масофаи байни хатчаҳо бояд аз 1 то 2 мм бошад. Ғафсии хатчаҳо аз 3/2 то 3/3 мебошад.

Хати канда–кандаи нуқтадор – Агар тасвир симметрии бошад, он гоҳ дар нақша тири симметрияро бо ин хат нишон медиҳанд. Тири симметрия тасвирро ба ду ҳиссаи баробар тақсим мекунад. Вай аз хатчаҳои дарози борик (5.30 мм) ва нуқтаҳо (ё хатчаҳои кӯтоҳ) иборат аст, ки байни онҳо гузошта шудаанд. Масофаи байни хатчаҳои дароз аз 3 то 5 мм ва ғафсии онҳо аз 3/3 то 3/2 мебошад. Хати канда–кандаи нуқтадор барои нишон додани тирҳои давранӣ ва маркази камонҳою давраҳо низ истифода мешавад. Дар ин маврид мавқеи марказ бо буриши хатчаҳо бояд нишон дода шавад. Охириҳои хатҳои меҳварӣ ва марказгузар аз ҳудуди тасвир бояд на бештар аз 5 мм берун бароянд.

Эстетика– калимаи юнонӣ буда, маънояш "эҳсос" мебошад. Илме, ки муносибати қимати эстетикӣ байни одаму олам ва доираи ғаъолияти бадеии одамонро ошкор мекунад, меомӯзонад.

Эскиз – калимаи франсузӣ буда, маънои "омӯзиш"-ро дорад. Дар санъати тасвири асари бо мақсади омӯзиши он аз тарафи rassom иҷро кардари меноманд.

Пайдоиёт – фаъолияте, ки чизи сифатан нав ва фарқкунандаи беназир, оригиналӣ, нодирро ба вуҷуд меоварад. Пайдоиёт ба инсон хос аст.

Шиканча – воситаи ба ҳам фишурдани ду ҷузъ.

Ширеш – ин моддаи часпандаест, ки дар вақти сахтшавӣ қабати мустаҳкамиро ҳосил мекунад, ки он сатҳҳои ширешшавандаро мепайвандад.

Шпон – дар тарҷума аз забони немисӣ тароша мебошад.

Шпингалет – барои маҳкам кардани дарҳо ва даричаҳо истифода бурда мешавад.

Штрих – хате, ки расом бо як ҳаракати даст мекашад.

Камбий – калимаи лотинӣ буда, доду гирифтӣ моддаҳои ғизоиро ифода мекунад.

Кафшеркунӣ – ин раванди пайвасти кардани деталҳо ба воситаи металл ё хӯлаи гудохташуда мебошад.

Клавиатура – барои аз тарафи истифодабаранда ба компютер дохил кардани маълумот истифода бурда мешавад.

Курсор–асбобест, ки барои ба компютер дохил кардани ягон ахборот ва барои идора кардани компютер хизмат мекунад.

Конструкция – аз калимаи лотинии constructio – тартиб додани асари бадеӣ, яъне дар алоқамандӣ ҷо ба ҷо гузоштани бузургии шаклҳои асосӣ мебошад.

1.2. Заминаи меъёрии ҳуқуқии стандарти фанни Технология (Таълими меҳнат) барои синфи 6.

Стандарти фанни Технология (таълими меҳнат) барои хонадағони синфи шашум дар асоси Конституция (Сарқонун) Ҷумҳурии Тоҷикистон, Қонуни Ҷумҳурии Тоҷикистон «Дар бораи маориф» ва сарҳати 6, банди 7 Низомномаи Вазорати маориф ва илми Ҷумҳурии Тоҷикистон, ки бо қарори Ҳукумати Ҷумҳурии Тоҷикистон аз 3 март соли 2014, №145 тасдиқ шудааст, инчунин дигар санадҳои меъёрии ҳуқуқии Ҷумҳурии Тоҷикистон дар соҳаи маориф таҳия гардида, минбаъд барои расонидани ёрии таълимию методӣ барои омӯзгорон ва хонандағони муассисаҳои таҳсилоти миёнаи умумии Ҷумҳурии Тоҷикистон омода гардидааст.

1.3. Соҳаи истифодаи стандарти фанни Технология (Таълими меҳнат) барои синфи 6.

Доираи татбиқи стандарти фанни Технология (таълими меҳнат) дар синфи шашум хеле васеъ аст. Истифодабарандагони бевоситаи стандартҳо омӯзгорони синфҳои 6–ум буда, дар марҳалаи банақшагирӣ, таълим ва арзёбии салоҳиятнокии хонандагон онро ҳамчун ҳуҷҷати асосӣ истифода мебаранд. Инчунин, мутахассисони зинаи таҳсилоти миёнаи муассисаҳои дахлдори соҳаи маориф, ки барои расонидани ёрии таълимию методӣ масъуланд, дар банақшагирӣ ва татбиқи чорабиниҳо дар самти расонидани ёрии методӣ ба омӯзгорони зинаи таҳсилоти миёна стандарти мазкурро истифода мебаранд.

Стандарти мазкур дар донишгоҳ ва коллеҷҳои омӯзгорӣ ҳамчун ҳуҷҷати асосии муайянкунандаи мундариҷаи барномаи таълимии курси равиши дарси фанҳои зинаи таҳсилоти миёна истифода мешавад.

Донишкада ва марказҳои тақмили ихтисос ва бозомӯзии кормандони маориф, омӯзиши стандарти мазкурро дар курсҳои тақмили ихтисоси омӯзгорони синфҳои шашум ташкил мекунанд.

Минбаъд арзёбии салоҳиятҳо (дониш, малака ва маҳорат)–и хонандагони синфи шашумро дар асоси талаботи стандарти мазкур ба роҳ монда мешавад. Саволу масъалаҳои санҷиши нимсола, солона ва аз синф ба синфгузаронӣ дар асоси салоҳиятҳои дар стандарт ва барномаи таълим муқарраршуда таҳия карда мешаванд.

1.4. Принсипҳои асосии стандарти фанни Технология (Таълими меҳнат) барои синфи 6

Стандарти фанни Технология (таълими меҳнат) барои синфи шашум дар асоси принсипҳои таълимии зерин таҳия шудааст:

- алоқаи назария бо амалия дар таълим;
- илмӣ дар таълими технология;
- бонизомӣ ва пайдарпайӣ дар таълими технология;
- дастрас будан ва мувофиқи қувват будани меҳнат барои хонандагон;
- шуурнок ва ғаъол будани хонандагон дар таълими технология;
- мустақамии азхудкунии дониш, маҳорат ва малака аз тарафи хонандагон;
- айёният дар таълими технология;
- тарбияи хонандагон дар раванди таълими технология;
- баробарҳуқуқии шахрвандон дар гирифтани таҳсилоти босифат;
- қонуният, эҳтироми ҳуқуқу озодиҳои инсон ва шахрванд;
- ҳатмӣ будани таълими умумӣ асосӣ;
- дастрасии таҳсилоти миёнаи умумӣ ва идомаи таҳсил дар зинаҳои минбаъдаи таҳсилот дар асоси озмун;
- бартари арзишҳои миллию умумибашарӣ, моҳияти башардӯстонаи мазмуни таҳсилот, рушди озодонаи шахс;
- муҳаббат ба Ватан, оила ва муҳити зист;
- ҷанбаи илмӣ, дунявӣ ва башардӯстонаи таълиму тарбия дар муассисаҳои таълимӣ;
- ягонагии фазои маърифатӣ фарҳангӣ, рушди фарҳанг ва ҳифзи анъанаҳои милли;
- ҷанбаи инсондӯстӣ, демократӣ ва давлатӣ ҷамъиятии идоракунии соҳаи маориф ва шаффофият дар фаъолияти он;
- раванди мутгасили таҳсил;
- ҳавасмандгардонии маърифатнокшавии шахс ва инкишофи истеъдоди ӯ;
- пайдарҳамии раванди таҳсилот, ки алоқамандии зинаҳои таҳсилот ва ягонагии таълиму тарбияро таъмин месозад;
- ҳамгироии таҳсилот, илм ва истеҳсолот.

– ба қобилияти фардии хонанда диққат додан. Раванди таълим дар асоси дониш, малака ва маҳорати базавӣ (асосӣ)–и хонанда ба роҳ монда шуда, бояд талаботи маърифатии ӯро қонеъ намояд. Ба эътибор гирифтани қобилияти хонандагон дар иҷрои фаъолиятҳои таълимӣ ва дар заминаи он тақмил додани малакаву маҳорати онҳо. Ҳар як хонанда ба дарс бо дараҷаҳои гуногуни салоҳият меояд. Аз ин лиҳоз, омӯзгор бояд қобилияти муайян кардани сатҳи салоҳиятнокии хонандаро дошта бошад. Омӯзгор барои ташаққули натиҷаҳои таълими ҳар як хонанда аз лиҳози касбӣ ва ахлоқӣ низ масъул аст.

Таълим ҳамеша самаранок мегардад, агар:

- ❖ хонандагон дар заминаи дониш ва малакаи базавиашон таълим гиранд;
- ❖ хонандагон мақсаду вазифаҳои таълимии гузошташударо дарк кунанд ва онҳоро иҷро карда тавонанд;
- ❖ раванди азхудкунии маводди таълим барои хонандагон шавқовар ва ҷолиб бошад;

- ❖ барои азхудкунии маводди нави таълим ё малакаи нав ба хонандагон имконияти мувофиқи машқ кардан дода шавад;
- ❖ ҳам омӯзгор ва ҳам хонанда барои таълим масъуланд;
- ❖ омӯзгорон усулҳои гуногуни таълимро ба мақсади таҳким ва тақвият додани донишу малакаи нав истифода баранд;
- ❖ ба хонандагон ҳангоми ҳалли масъалаҳои таълимӣ ва ташаккули малакаи имконияти ҳамкорӣ дода шавад;
- ❖ раванди таълим ба “чӣ тавр фикр кардан” равона гардад, на ба “оид ба чӣ фикр кардан”;
- ❖ Оид ба чиҳатҳои сусти ва қавии донишу малакаашон ҳама ростқавл бошанд;
- ❖ ноқомӣ дар чараҳои таълим ҳамчун қисми таркибии он шинохта шавад.

– **ба эътибор гирифтани гуногунзехнии хонандагон.** Баъзе хонандагон тавассути амалан иҷро намудан қореро аз худ мекунад ва баъзеи онҳо тавассути мушоҳида дониш мегиранд. Ба баъзеи хонандагон машғулияти серҳаракат, ба дигарон бошад, баръакс, оромӣ барои таълим гирифтани мусоидат мекунад. Омӯзгорон бояд ба ҳама баробар диққат диҳанд, ёрӣ расонанд ва мувофиқи шавқу завқашон фаъолият таҳия намоянд.

– **чанбаи башардӯстӣ доштани раванди таълим.** Вазифаи омӯзгор танҳо аз додани дониш ва аз бар қунондани салоҳиятҳо иборат нест. Ӯ барои фароҳам овардани фазои мусоиди таълим, барои ҳамкорию ҳамдигарфаҳмӣ низ масъул аст.

– **инкишофи арзишҳо.** Стандарти мазкур дар баробари салоҳиятҳои таълимӣ инкишофи арзишҳо ба роҳ мемонад. Ин арзишҳо на танҳо барои аз худ кардани салоҳиятҳои таълимӣ, балки барои тарбияи шаъну шарафи шахрвандӣ низ заруранд.

– **Робитаи таълим бо ҳаёт.** Стандартҳои нави ташаккули дониш, малакаву маҳоратҳои барои имрӯз ва ояндаи Тоҷикистон заруриро таъмин намуда, таълимро ҳамчун раванди омӯзиш дар тӯли ҳаёт таъкид мекунад. Низомии нави таълим низ ба мақсади мутобиқ соختани натиҷаҳои таълим ба талаботи ҳаёт равона мегардад. Яъне дар натиҷаи таълим хонанда дониш, малака ва маҳораташро дар амал барои ҳалли масъалаҳои ҳаётӣ истифода мебарад.

– **омӯзиш дар тӯли ҳаёт.** Раванди таълим ва инкишоф беохир аст. Шояд барои пурра аз худ кардани баъзе салоҳиятҳо як умр сарф карда шавад ва баъзеашон мумкин аст тамоман аз худ карда нашаванд. Аз ин лиҳоз, “Низомии таълими салоҳиятнокии хонандагон” раванди омӯзишро дар тӯли ҳаёт тақозо мекунад.

– **арзёбӣ ба мақсади таълим.** Мо бояд мунтазам натиҷаҳои таълимии хонандагонро арзёбӣ намоем, то тавонем усули таълимро тағйир дода, раванди таълимро самараноктар гардонем.

1.5. Мақсад ва вазифаҳои стандарти фанни Технология (таълими меҳнат) барои синфи 6.

Стандарти мазкур ба мақсади татбиқи талаботи Стандарти давлатии таҳсилоти миёнаи умумӣ ва Стратегияи миллии рушди маорифи Ҷумҳурии Тоҷикистон то соли 2020 таҳия шудааст.

Таълими Технология (таълими меҳнат) дар синфҳои шашум хусусияти амалӣ дошта, дар талабагон одитарин малакаю маҳорати меҳнатӣ ва рассомӣ ташаккул ёфта, ба қорҳои амалӣ, ба ҳаёт омода мешаванд.

Мақсади асосии таълими фанни технология (таълими меҳнат) аз инҳо иборат аст:

– муайян ва муқаррар кардани маҷмӯи салоҳият (меъёри дониш, малака ва маҳорат)– и хонандагони синфи шашум аз фанни Технология (таълими меҳнат);

– ба низом даровардани мазмун, мундариҷа ва раванди банақшагири, таълим ва арзёбии фанни Технология (таълими меҳнат) дар синфи шашум;

– муқаррар намудани доираи мавзӯҳои бобҳои таълими фанни Технология (таълими меҳнат) мувофиқи талаботи забонамӯзӣ ва мувофиқат ба инкишофи синну соли хонандагони синфи шашум.

– мазмун, мундариҷа ва фаъолиятҳои таълим барои аз ташаккули салоҳиятнокии равона шуда, байни онҳо робитаи қавӣ барқарор гардонида шавад;

– бояд малакаҳои гуногуни фаннӣ ба таври мушаххас ва фарогир пешниҳод гардад. Нишондиҳандаҳои азхудкунии ҳар як салоҳият оварда мешаванд;

– мазмуну мундариҷа ва миқдори салоҳиятҳо бояд мувофиқи сарбории фан, ки нақшаи таълим муқаррар кардааст, пешниҳод гарданд;

– мунтазам инкишоф додани малакаю маҳорати меҳнатӣ, ороишӣ ва ташаккули пайдоӣ ҳангоми таълиму ҳаёти рӯзмарра;

– тарбияи меҳнатӣ, эстетикӣ ва касбинтиҳобкунии мактабиён;

– шиносӣ бо таърих ва намудҳои хунарҳои халқӣ ва ташаккули малакаю маҳорати иҷроӣ маҳсулоти хунармандӣ;

– дар хонандагон бедор намудани кӯшишу ғайрат, меҳнатдӯстӣ, ҳисси эҳтиром ба меҳнати худ ва дигарон;

– омода намудани хонандагон ба иҷроӣ корҳои мухталиф ба худхизматкунӣ;

– инкишофи қобилияти амалӣ, фикрӣ ва пайдоӣ.

Вазифаи асосии таълиму омӯзиши фанни Технология (таълими меҳнат) ба меҳнат ва зебопарастӣ омода кардани хонандагон мебошад, аз тадбирҳои аввалини таълими политехникӣ дар ин синну сол ба ҳисоб меравад. Дар натиҷаи мақсаднок ва бошуурона омӯختани ин фан хонандагон ба машғулиятҳои амалии синфҳои минбаъда тайёр мешаванд. Ҳамзамон дар таҳкиму ҳамбастагии меҳнати фикрию ҳисмонӣ нақши ҳоса гузошта, имконоти васеъ фароҳам меорад, ки хонандагон одитарин малакаю маҳорати меҳнатӣ пайдо намуда, ба корҳои амалӣ ва ба ҳаёт омода гарданд.

- Шиносоии хонандагон бо асосҳои илмӣ ва илмӣ–техникии истехсолот;
- Мусаллаҳ гардонидани хонандагон бо дониш ва маҳорати аввалия дар соҳаи техника ва технологияи муосир;
- Дар хонандагон ташаккул додани тафаккури техникӣ;
- Муносибати эҷодкорона ба меҳнат ва шавқ ба намудҳои гуногуни фаъолияти меҳнатӣ;
- Тарбияи меҳнатӣ ва маданияти меҳнат, ташаккули маънавиёт;
- Шиносоии хонандагон бо касбҳои гуногун ва ёрӣ расонидан дар муайян намудани роҳи ҳаётии худ;

Вазифаи ниҳой ва муҳимтарини ин фан ба шогирдон ёд додани фаъолиятҳои одитарини меҳнат, омода намудани онҳо ба меҳнат кардан, сохтани шакли ашё аз қисмҳои додашуда, зарурати омӯзиши амалиёти корӣ ва монанди инҳо мебошад.

- вазифаҳои асосии таълими фанни Технология (таълими меҳнат) инкишофи қобилияти фардии хонандагон;
- дарки зарурати меҳнат дар ҳаёти инсон;
- ташаккули қобилияти пайдоию техникии талабагон;
- шинос намудани хонандагон бо амалиёти марбут ба касбу корҳои меҳнати дастӣ;
- омӯзонидани амалҳо бо унсурҳои фаъолияти меҳнат ва тасвиру ороиш;
- дар хонандагон ҳосил намудани меҳру муҳаббат ба меҳнат ва меҳнатпарастӣ;

- тарбияи хонандагон дар рӯҳияи эҳтироми меҳнати худ ва меҳнати калонсолон, аҳли заҳмат;
- тарбияи сарфаю сариштакорӣ ва ҳифзи сарватҳои табиӣ дар шогирдон.

Таълими технология (таълими меҳнат) дар синфҳои шашум хусусияти амалӣ дошта, дар талабагон одитарин малакаю маҳорати меҳнатӣ ва пайдокорӣ ташаккул ёфта, ба корҳои амалӣ, ба ҳаёт омода мешаванд.

Мавқеи фанни технология (таълими меҳнат) барои синфи 6 дар нақшаи таълим

Фанни Технология (таълими меҳнат) барои синфи 6 дар нақшаи таълими таърих хамчун фанни ҳатмӣ таълим дар таркиби соҳаи Технология (таълими меҳнат) ҷойгир шуда, ҳаҷми сарбории хонандагон дар давоми соли таҳсил 34 соатро ташкил медиҳад:

Синф	Миқдори соатҳои ҳафтаина	Миқдори ҳафтаҳо дар давоми соли таҳсил	Миқдори соатҳо дар давоми соли таҳсил
6	1	34	34

Технология (таълими меҳнат) хамчун ҷузъи меҳнатпарастӣ ба талабагон бояд меҳнати пайдокоронаро омӯзад, ба дарки нозуқиҳои ғайриҷамъияти пайдоию конструксионӣ водор созад ва меҳри бачагонро нисбат ба намудҳои гуногуни амалиётҳои дастии технологияҳои гуногун бедор намояд. Ҳангоми дарси Технология (таълими меҳнат) хонандагон инчунин бояд қобилияти пайдокорӣ ва ҳунармандии худро ошкор созанд ва такмил диҳанд, хоҳиш пайдо кунанд, ки дар машғулиятҳои пайдоӣ – маҳфилҳои моделсозӣ, челонгарӣ, дуредгарӣ, кандакорӣ ва ғайра (вобаста аз имкону шароити мактаб) иштирок намоянд.

Меҳнат маҷмӯи амалҳои тавассути он натиҷаҳо, маҳсуле ба даст оварда мешавад ва барои зисту зиндагонӣ шароит фароҳам меояд. Меҳнат инсонро «офарандааст». Пас, ҳар як фард бояд малакаю маҳорати меҳнатро омӯзад, ба меҳнат омода шавад ва меҳнатро дӯст дорад, зеро ба ин васила ҳам ҷисман ва ҳам рӯҳан ташаккул меёбад.

II. САЛОҲИЯТҲОИ ФАНИИ Технология (Таълими меҳнат) БАРОИ СИНФИ 6

Фасли мазкурӣ стандарти фанни Технология (таълими меҳнат) барои синфи шашум хеле муҳим аст. Дар фасли мазкур салоҳиятҳои фанни Технология (таълими меҳнат) мувофиқи самтҳои таълим оварда мешаванд. Салоҳиятҳои ҳамаи фанҳо дорои хусусиятҳои зеринанд:

- аз рӯи принсипи аз сода ба мураккаб тартиб дода шудаанд. Омӯзгорон метавонанд салоҳиятҳои синфи пешина ва баъдинаро мушоҳида карда, мутаносибан раванди таълимро аз оғоз то анҷом ба нақша гиранд. Ин муносибати спиралӣ татбиқи барномаи таълим мебошад, яъне салоҳиятҳо, ки дар як синф муаррифӣ шудаанд, дар синфҳои минбаъда такмил дода мешаванд. Дар сатҳи ҳар як синф талабот ба салоҳиятҳои мураккабтар мегардад.

- мувофиқи самтҳои асосии таълимии фанҳо гурӯҳбандӣ шудаанд. Аз ин лиҳоз, тартиби пешниҳоди салоҳиятҳо (малака ва маҳоратҳо) ба тартиби маводди китобҳои дарсӣ мувофиқат мекунад.

- хусусияти арзёбӣ дошта, мушоҳида мешаванд ва азхудкунии салоҳиятҳо тавассути нишондиҳандаҳо муайян мегарданд.

- дар таҳияи салоҳиятҳо усули спиралӣ истифода шудааст, яъне омӯзгор барои хонандагон имконияти салоҳиятноки шуданро фароҳам оварда, дар сатҳи синфҳои минбаъда ба хонанда имконияти ташаккули бештар дода мешавад. Ҳамин тавр, хонанда дараҷаи баландтари салоҳиятнокиро аз худ карда, ташаккул медиҳад.

2.1. Салоҳиятҳои фанӣ

Салоҳияти истифода ва асосҳои коркарди мавод:

6.1.1. Баъзе воситаҳои технологиро истифода бурда метавонад.

Салоҳияти муносибати пайдокорона дар меҳнат:

6.2.1. Дар доираи мавзӯҳои маҳдуд идеяи навро пайдо карда метавонад.

Салоҳияти интихоби касб:

6.3.1. Доир ба баъзе касбҳо маълумот дода метавонад.

Салоҳияти асосҳои тарбиявӣ

6.4.1. Хусусиятҳои тарбиявии фанро дарк карда, онро дар амал татбиқ карда метавонад.

2.2. Баҳодихии салоҳиятҳои фанӣ

Дар фасли мазкур мо тартиб ва воситаҳои арзёбии салоҳиятҳои иҷроӣ амалхоро пешниҳод мекунем.

Салоҳияти истифода ва асосҳои коркарди мавод:

6.1.1. Баъзе воситаҳои технологиро истифода бурда метавонад.

Нишондиҳандаҳои салоҳиятноки:

- Дар бораи нигоҳдории ахборот дар компютер маълумот дода метавонад;
- Дар бораи барномаҳои таҳриргари графикӣ маълумот дода метавонад;
- Дар бораи таҳриргари матнии блокнот ва Microsoft Office маълумот дода метавонад;
- Дар бораи сохтан ва масолеҳи истифодабарандаи дастгоҳҳо, таҷҳизот, асбобҳо маълумот дода метавонад;
- Дар бораи чангал – манбаъи маҳсулоти ҷӯбӣ маълумот дода метавонад;
- Дар бораи нуқсонҳои ҷӯб маълумот дода метавонад;
- Пайдарпайии таёркунии масолеҳи ҷӯбу тахтаро маълумот дода метавонад;
- Дар бораи рамаи дарахтбурӣ маълумот дода метавонад;
- Намудҳои ҷузъиёти шакли цилиндрӣ ва конуси доштаро фарқ карда метавонад;
- Андозагузори маснуоти пайвастагии зинадорро иҷро карда метавонад;
- Маснуоти ҷузъиёти шакли цилиндрӣ дуруст ҷен карда метавонад;
- Намудҳои рандаҳои дуредгариро истифода бурда метавонад;
- Дар бораи дизайн маълумот дода метавонад;
- Маснуоти сифатнокро фарқ карда метавонад;
- Дар бораи механизмҳои гуногуни мошинаҳо маълумот дода метавонад;
- Дар бораи намудҳои дастгоҳи ҳаротиӣ коркарди ҷӯб ва оид ба қисмҳои асосии он маълумот дода метавонад;
- Оиди таъйиноти теғаҳо маълумот дода метавонад;
- Дар вақти тарошидани маснуот нишонагузорӣ карда метавонад метавонад;
- Дар бораи гуногунии исканаҳо маълумот дода метавонад;
- Намудҳои ранги равшанӣ ва алифро фарқ карда метавонад;
- Хосиятҳои филизоти сиёҳ ва рангаро эзоҳ дода метавонад;
- Дар бораи прокати хушсифат ва намудҳои он маълумот дода метавонад;
- Дар бораи сохти штангенциркул маълумот дода метавонад;
- Доир бораи маснуот аз прокати хушсифат маълумот дода метавонад;

- Дар бораи арраи челонгарӣ ва қисмҳои он маълумот дода метавонад;
- Дар бораи исканаи челонгарӣ ва намудҳои он маълумот дода метавонад;
- Оиди технологияи сӯхон кардани маснуоти прокати хушсифат маълумот дода метавонад;
- Маснуоти аз прокати хушсифат сохташударо бо сӯхони бахмалӣ ё сунбода пардоз карда метавонад;
- Дар бораи асбобҳо барои сӯрохкунии деворҳои хиштӣ ва бетонӣ маълумот дода метавонад;
- Оиди қисмҳои асосии ошиқ – маъшук ва технологияи ошиқ–маъшукшинонӣ дар тиреза ва даричаи тиреза маълумот дода метавонад;
- Дар бораи чобачокунии одитарини кулфҳои дохилию рӯякӣ ва роҳҳои зич кардани чорчӯбаи тирезаҳо маълумот дода метавонад;
- Корношоямии содатарини крани об, махлуткунак, вентилро таъмир карда метавонад;
- Оид ба технологияи андова, маводди он, асбобҳо ва пайдарпайии иҷрои андовакунӣ маълумот дода метавонад;
- Дар бораи технологияи аз объекти тасодуфан интихобшуда ба объекти мукамал табдилёбанда шарҳ дода метавонад;
- Дар бораи тарҳи интихобшуда маълумот дода метавонад;
- Дар бораи таърихи санъати гачкорӣ маълумот дода метавонад;
- Дар бораи намудҳои гач маълумот дода метавонад;
- Дар бораи нақш ва намудҳои он маълумот дода метавонад;
- Композитсияи нақшро аз рӯйи қоғаз тартиб диҳад ва пайдарпайии амалиётро иҷро карда метавонад;
- Дар бораи асбобҳои гачкорӣ маълумот дода метавонад;
- Дар бораи намудҳои пардоз маълумот дода, онро иҷро карда метавонад;

Салоҳияти муносибати пайдокорона дар меҳнат:

6.2.1. Дар доираи мавзӯҳои маҳдуд идеяи навро пайдо карда метавонад.

Нишондиҳандаҳои салоҳиятнокӣ:

- Ченаки электронии ахборотро ба таври худ муайян карда метавонад;
- Оиди истифодабарии компютер дар хоҷагии халқ нақл мекунад;
- Бевосита ҷиҳатҳои фарқкунандаи маҷмӯи барномаҳои “Microsoft Office”–ро шарҳ дода метавонад;
- Вобаста ба талаботи бозор дар бораи арзиши маснуот тағйир ёфтани онро бемалол ҳисоб карда метавонад;
- Оид ба бемориҳои дарахтон маълумот дода метавонад;
- Барои чен кардани ҷӯбҳо аз асбобҳо мувофиқи қобилияти худ истифода бурда метавонад;
- Нақшаи маснуоти ҷӯбие, ки аз як ҷузъиёт иборат мебошанд, тасвир карда метавонад;
- Маснуоти ҷӯбие, ки аз ду ҷузъиёт иборат аст, сохта метавонад;
- Ҳангоми коркарди охирини сатҳи цилиндрӣ аз сунбода истифода бурда метавонад;
- Варианти ҳалли тарҳрезиро иҷро карда метавонад;
- Интихобан ягон дастгоҳро таҳлил карда механизмҳои диҳиш, назорат ва идоракуниро муайян карда метавонад;
- Аз қисмҳои муҳофизаткунандаи дастгоҳ хуб истифода бурда метавонад;
- Дар вақти зарурӣ намудҳои исканаҳоро истифода карда метавонад;
- Пайдарпайии рангкуниро бемонеа иҷро карда метавонад;

- Доир ба хосияти метал ё хӯла, таркиби онҳо аз адабиёти додашуда маълумот гирифта метавонад;
- Намудҳои рокатро муайян карда метавонад;
- Бо асбоби штангенциркул чен карда метавонад;
- Аз асбоби челонгарии нутромер бомаҳорат истифода бурда метавонад;
- Бо арраи дасти челонгарӣ буридани филизро бемонеа иҷро карда метавонад;
- Бо исканаи челонгарӣ буридани филизро моҳирона иҷро карда метавонад;
- Маснуотро дар шиканча маҳкам намуда, бо истифодаи усули сӯхонкунии мавофиқ ба таври худ иҷро карда метавонад;
- Дар бораи рӯйпӯшкунӣ маснуоти филизӣ маълумот дарёфт карда метавонад;
- Роҳи осони тофтани меҳи печдори мустаҳкамкунандаро озодона дарёфт карда метавонад;
- Дар тиреза нишонагузорӣ намуда, ошиқ–маъшуқи мувофиқро насб карда метавонад;
- Роҳҳои зич кардани чорчӯбаҳои тирезаҳоро иҷро карда метавонад;
- Корношоямӣ содатаринро муайян карда метавонад;
- Асбобҳои андовакуниро истифода бурда метавонад;
- Оид ба усули фокалии объект маълумот ҷамъоварӣ карда метавонад;
- Тарҳи ягон асбоб ё ашёро аз диди худ кашида метавонад;
- Доир ба санъати гачкорӣ аз шабакаҳои интернет маълумот ҷамъоварӣ карда метавонад;
- Оид ба хунармандони кандакор ва иншооти гачкоришуда мустақилона маълумот ҷамъоварӣ карда метавонад;
- Хусусиятҳои гачро таҳлил карда метавонад;
- Намудҳои нақшо муайян карда, онҳоро бо завқи хуб тасвир карда метавонад;
- Нақшо тартиб дода метавонад;
- Намудҳои асбобҳои кандакорӣ гачро дуруст фарқ карда метавонад;
- Намудҳои пардозро дар кандакорӣ гач ба таври худ хос фарқ карда, онро шарҳ дода метавонад;

Салоҳияти интиҳоби касб:

6.3.1. Доир ба баъзе касбҳои маълумот дода метавонад.

Нишондиҳандаҳои салоҳиятнокӣ:

- Дар бораи касби барномасоз маълумот дода метавонад;
- Дар бораи касби омӯзгори технологияи ахборотӣ маълумот дода метавонад;
- Оиди касби лабарант – коргузор маълумот дода метавонад;
- Дар бораи касби ҷангалбон маълумот дода метавонад;
- Дар бораи касби лаборанти муайянкунандаи бемориҳои дарахтон маълумот дода метавонад;
- Дар бораи мутахассиси соҳаи хочагии ҷангал «Таксатор» маълумот дод метавонад;
- Доир ба касби дуредгар маълумот дода метавонад;
- Оид ба касби дизайнер маълумот дода метавонад;
- Дар бораи касби харротӣ маълумот дода метавонад;
- Оид ба касби устои харроти коркарди ҷӯб маълумот дода метавонад;
- Дар бораи касби рангуборчӣ маълумот дода метавонад;
- Дар бораи касби харрот маълумот дода метавонад;
- Дар бораи касби «рехтагар» маълумот дода метавонад;
- Дар бораи касби челонгари асбобсоз маълумот дода метавонад;

- Дар бораи касби челонгар – таъмиргар ва челонгар – асбобсоз маълумот дода метавонад;
- Дар бораи касби челонгар – тунукасоз маълумоти кӯтоҳ дода метавонад;
- Дар бораи касби оҳангар маълумот дода метавонад;
- Дар бораи касби мебелсоз маълумот дода метавонад;
- Дар бораи касби дуредгар маълумот дода метавонад;
- Дар бораи касби челонгари таъмири таҷҳизоти санитарӣ маълумот дода метавонад;
- Дар бораи касби андовагар маълумот дода метавонад;
- Дар бораи касби Лойихакаш маълумот дода метавонад;
- Вобаста ба тарҳи интихобшуда, дар бораи касб маълумоти сода дода метавонад;
- Дар бораи касби кандакор тасаввурот дорад;
- Дар бораи касби устои гачкор шарҳ дода метавонад;
- Дар бораи касби наққош маълумот дода метавонад;

Салоҳияти асосҳои тарбиявӣ

6.4.1. Хусусиятҳои тарбиявӣ фанро дарк карда, онро дар амал ба таври сода татбиқ карда метавонад.

Нишондиҳандаҳои салоҳиятнокӣ:

- Қобилияти меҳнатдӯстиро инкишоф дода метавонад;
- Ҳангоми ба кор омода кардани компютер ба қоидаҳои бехатарӣ риоя карда метавонад;
- Одобӣ ҳифз намудани табиат ва ҷангалро медонад;
- Қоидаҳои ҳифз намудани дарахтонро аз бемориҳо риоя карда метавонад;
- Ба сарфакорӣ дар раванди оmodасозии масолеҳи ҷубу тахта риоя мекунад;
- Ҳангоми истифодаи маводҳо сарфакориро риоя карда метавонад;
- Ҳангоми иҷрои кори амалӣ назардиди хубро инкишоф дода метавонад;
- Хусусиятҳои зебоипарастиро дар худ инкишоф дода метавонад;
- Мушоҳидакориро дар худ ташаккул дода метавонад;
- Ҳангоми кори амалӣ эҳтиёткориро риоя менамояд;
- Дар раванди иҷрои кори амалӣ ба қоидаҳои бехатарии техникӣ риоя карда метавонад;
- Дар раванди иҷрои кори амалӣ хотираи хуб ба тобишҳои рангхоро дар худ рушд дода метавонад;
- Дар ҷараёни дарс зехни худро инкишоф дода метавонад;
- Ҳангоми иҷрои кори амалӣ хусусиятҳои бодикқатиро инкишоф дода метавонад;
- Қобилияти муносибати эҷодӣ ба меҳнато ташаккул дода метавонад;
- Сифатҳои муҳимми касбӣ яъне саҳеҳкорӣ ва фаросати механикиро ташаккул дода метавонад;
- Аз ҷиҳати эстетикӣ маснуоти сохташударо арзёбӣ карда метавонад;
- Ба қоидаҳои бехатарӣ дар раванди сӯхонкунии маснуоти прокати хушсифат риоя карда метавонад;
- Оид ба пардозӣ зиддикарозии маҳсулоти металлӣ дониши мукамал пайдо карда метавонад;
- Ҳангоми иҷрои кори амалӣ ҳаракатҳои саҳеҳу амикро дар худ сайқал дода метавонад;
- Ба эҳтиёткорӣ дар раванди шинонидани ошиқ – маъшук риоя карда метавонад;
- Ҳангоми иҷрои кори амалӣ саҳеҳкор аст;

- Қобилияти фикрронии техникиро ташаккул дода метавонад;
- Дар раванди кори амалӣ назардиди худро ташаккул дода метавонад;
- Хусусиятҳои мушоҳидакориро ташаккул дода метавонад;
- Дар ҳаёти худ сарфа намудани барқро риоя карда метавонад;
- Қобилияти таҳлилии худро инкишоф дода метавонад;
- Хусусияти дақиқкории худро инкишоф дода метавонад;
- Тасаввуроти такмилёфтаи ҷазоии худро инкишоф медиҳад;
- Хусусиятҳои зебоипарастии хубро дар худ сайқал медиҳад.

2.3. САЛОҲИЯТҲОИ ТАРБИЯВӢ–АХЛОҚӢ

Таълиму тарбия дар зинаи таҳсилоти миёна. Азбаски хонандагон қобилиятҳои гуногун доранд, мо бояд пешрафти хонандаро берун аз салоҳиятҳои фанӣ низ эътироф намоем. Дар намунаи ҳисоботи дар боло омада сутуне барои нишон додани кӯшишу ғайрати хонанда омадааст. Кӯшишу ғайрат ҳам бо низоми 6 (10, 20, 100) балла баҳогузори карда мешавад.

Барои қайди муносибати хонанда ба омӯзиш корти ҳисоботи хонанда истифода карда мешавад, ки қисмҳои зеринро дар бар мегирад.

Дар омӯзиши ҳар фан ҳислатҳои зерин нақши асосиро мебозанд.

Худро идора карда тавоништан	мунтазам	одатан	баъзан
Мустақилият нишон медиҳад	<input type="checkbox"/>		
Интизориҳои баланд дорад		<input type="checkbox"/>	
Барои таваккал кардан омода аст	<input type="checkbox"/>		
Тобовар аст		<input type="checkbox"/>	
Муносибат бо дигарон			
Аҳамият медиҳад		<input type="checkbox"/>	
Таҳаммулпазир аст		<input type="checkbox"/>	
Ҳамкорӣ менамояд		<input type="checkbox"/>	
Иштирок ва саҳмгузори			
Эътимод нишон медиҳад	<input type="checkbox"/>		
Масъулиятро ба дӯш мегирад		<input type="checkbox"/>	
Фаъол аст		<input type="checkbox"/>	
Мақсаднок ба коре ҷалб мегардад	<input type="checkbox"/>		
Андешаронӣ			
Фикрронии дараҷаи баланд дорад		<input type="checkbox"/>	
Пайдокорӣ		<input type="checkbox"/>	

2.4. Нишондиҳандаҳои ҳислатҳо

Дар ҷадвали зер нишондиҳандаҳои оварда шудаанд, ки хонандагони болаёқатро тавсиф менамояд. Ин нишондиҳандаҳо то андозаи муайяне хусусияти инфиродӣ доранд. Ҳангоми арзёбӣ омӯзгор нишондиҳандаҳои зеринро ба эътибор мегирад.

Ҳислат	Нишондиҳанда (ё муайянкунанда) – Хонанда
Худро идора намудан	
Мустақилият нишон додан	Бе ёрии дигарон кор мекунад ва агар ёрӣ лозим шавад, пеш аз мадад пурсидан барои ҳалли ҳама гуна мушкили аввал худ кӯшиш ба ҳарч медиҳад.
Интизориҳои баланд дорад.	Ҳангоми иҷрои супорише ҳадаф мегузорад, ки натиҷааш босифат бошад бо интизори он, ки меёрҳои баҳодихиро аз худ менамояд ва аз он ҳам болотар ноил мешавад. Агар вазифа ё супориш аз тарафи омӯзгор арзёбӣ

	нашавад ҳам, хонанда дар пеши худ меъёрҳои баланд мегузорад, то кори ӯ ҳамчун як муваффақият арзёбӣ шавад.
Ба таваккал (дар омӯзиш) кардан омода аст.	Зарурати таҷриба намудани ашро эътироф менамояд, ҳарчанд он қисман ба ноқомӣ ё танқид мебарад. Аммо ин хавфҳои хавфҳои асоснок бошанд, ки ба бехатарии ишаҳси мушкӣ пайдо накунад.
Тобовар аст	Бо вучуди мушкӣлот, ноумед намешавад ва кӯшиш мекунад, ки вазифаҳоро ба анҷом расонад.
Бовичдон аст	Арзишҳои худро ҳамеша, новобаста аз вазият хифз менамояд. Арзишҳои инҳоянд: – дар амалҳояш ростқавл аст; – меҳрубонӣ зоҳир мекунад; – адолатро риоя мекунад; – ҳақгӯ аст; – дар рафтору амал масъулиятшинос аст; – дар амалҳояш шаффофиро риоя мекунад (ба истисноии ҳолатҳои номутобиқ); – дар саҳтиҳо қатъият нишон медиҳад; – фарҳанги худ ва дигаронро эҳтиром мекунад.
Муносибат бо дигарон	
Аҳамият медиҳад	Вақте бо дигарон кор мекунад, ба ниёзҳои онҳо аҳамият медиҳад (масалан дигаронро гӯш мекунад, сухани онҳоро намебурад).
Таҳаммулпазир аст	Ақида ва фарҳанги шахсони гуногунро қабул мекунад (ин маъноии онро надорад, ки мо аз ин сӯиистифода кунем).
Ҳамкорӣ менамояд	Ҳамкорӣ мекунад, ба дигарон барои саҳм гузоштан дар иҷрои супоришҳо имкон медиҳад.
Иштирок ва саҳмгузори	
Эътимод нишон медиҳад	Ҳангоми пурсиш ақидаашро иброз мекорад ва барои иҷрои супориш на ҳамеша аз дигарон меҷӯяд.
Масъулиятро ба дӯш мегирад	Ҳангоми иҷрои фаъолиятҳо оқибатҳои онро ба зимма мегирад. Агар аз ӯ хоҳиш кунанд, масъулиятро ба дӯш мегирад.
Фаъол аст	Ғайрифавол нест, баръакс кӯшиш мекунад саҳми худро гузорад.
Мақсаднок ба коре ҷалб мегардад	Пеш аз ҳар гуна фаъолият мақсаде мегузорад, ки ба ҳалли вазифаи додашуда марбут аст.
Андешаронӣ	
Фикрронии дараҷаи баланд	Барои анҷом додани вазифаҳо малакаҳои фикрронии баландро истифода мебарад.
Пайдокорӣ	Фикрҳои тоза пешниҳод мекунад.

2.5. САЛОҲИЯТНОКИИ ОМӮЗГОРОН

Барои татбиқи стандарт ва барномаи нави фанни “Технология (таълими меҳнат)” омӯзгори синфҳои шашум бояд дониш, малака ва маҳорати зеринро дошта бошад:

– назария ва принципҳои низоми таълими салоҳиятнокиро донанд ва ҷанбаҳои татбиқи амалии онро дар раванди таълим шарҳ дода тавонанд;

– тарзи банақшагири ва арзёбии салоҳиятнокии хонандагонро донанд ва ҳангоми раванди таълим истифода барад;

– усулҳои таълимие, ки барои ташаккули салоҳиятнокии хонанда мусоидат мекунад, донанд ва усули мувофиқро интихоб карда тавонанд;

- усул ва воситаҳои арзёбии ташаккулдиҳандаро барои муайян кардани сатҳи азхудкунии салоҳиятҳо истифода бурда тавонад;
- натиҷаҳои арзёбии ташаккулдиҳандаро ба мақсади қабули қарори мувофиқ истифода бурда тавонад;
- роҳу воситаҳои самараноки ба хонандагон барои салоҳиятнок шудан ёрӣ расониданро донанд ва дар раванди таълим истифода баранд;
- барои ташаккули салоҳиятнокии хонанда аз методҳои интерактивӣ ва бозиҳои дидактикӣ истифода бурда тавонад;
- ҳар як мавзӯи барнома бо методҳои интерактивӣ ё бозиҳои дидактикӣ гузаронида шавад.



III. ТАШКИЛИ РАВАНДИ ТАЪЛИМИ САЛОҲИЯТНОКӢ АЗ ФАНИИ ТЕХНОЛОГИЯ (ТАЪЛИМИ МЕҲНАТ) БАРОИ СИНФИ 6

Аксари низомҳои таълими анъанавӣ ба азхудкунии мавзӯӣ нигаронида шудаанд, яъне омӯзгорон хонандагонро ба аз худ кардани мавзӯӣ ва аз ёд кардани маълумот водор менамоянд. Чунин муносибат ба таълим дар гузашта мутобиқ буд, аммо дар замони ҳозира, ки андозаи дониш босуръат зиёд мегардад, дар раванди таълим диққати асосӣ бояд ба ташаккули малакаҳои омӯзишии хонандагон равона гардад, то онҳо тавонанд дониши зарурӣ ва маълумоти мушаххасро интихоб намуда истифода баранд.

Акнун барои омӯзгорон “хонандагон чиро меомӯзанд?” ва “чӣ тавр меомӯзанд?” аз “ба хонандагон чӣхоро меомӯзонанд?” муҳимтар аст. Барои баъзеҳо омӯзондан ва омӯхтан (аз худ кардан) як маъно дорад, аммо бояд дар хотир дошт, ки агар омӯзгор нодуруст дарс диҳад, ҳатто дар ҳолати дарси зиёд додан ҳам, азхудкунӣ наметавонад самарабахш бошад.

Дар низоми таълим ва арзёбии салоҳиятнокӣ ба дониш, малака ва маҳоратҳои воқеии хонандагон диққати махсус дода мешавад. Салоҳиятҳо фаъолиятҳоеро, ки хонандагон дар натиҷаи омӯхтан аз худ мекунанд, нишон медиҳанд.

Барои муайян кардани он ки оё хонанда салоҳиятхоро аз худ кардааст ё не, барои ҳар салоҳият нишондиҳандаҳои он оварда мешавад. Нишондиҳандаҳо маҷмӯи дониш, малака ва маҳоратҳои мебошанд, ки аз ноил шудан ба салоҳиятҳо дарак медиҳанд. Онҳо ба Шумо имкони мушоҳида ва арзёбӣ карданро фароҳам оварда, нишон медиҳанд, ки то кадом андоза хонанда салоҳиятро аз худ кардааст. Тартиб додани рӯйхати пурраи нишондиҳандаҳо барои баъзе салоҳиятҳо имконнопазир аст, шояд шумораи онҳо ба садҳо расад ва миқдори онҳо вобаста ба нуқтаи оғози инкишофи салоҳиятнокии ва вобаста ба сатҳи синф фарқ кунад.

Дар гузашта самтҳои гуногуни раванди таълим (таҳия ва татбиқи нақшаи тақвим) бештар назорат ва мушоҳида карда мешуд. Акнун натиҷаҳои таълимии хонандагон ва раванди омӯзиши онҳо бештар назорат карда мешаванд. Аз байн бурдани навҳои дигари назорат дар ҳолате амалӣ мегардад, ки агар:

1) муассисаи таълимӣ ва омӯзгорон самаранок ба низоми таълими салоҳиятнокии хонандагон гузаранд;

2) тартиби чамъоварии маълумоти дуруст, ки дараҷаи азхудкунии салоҳиятхоро нишон медиҳад, ба роҳ монда шавад.

Ба омӯзгорон озодии бештар дода, ҳамзамон масъулияти онҳо барои бештар шудани дастовардҳои таълимии хонандагон зиёд мегардад. Ин чунин маъно дорад, ки арзёбии салоҳиятҳо қисми асосии ислоҳот маҳсуб меёбад.

Акнун барои омӯзгор танҳо донишмандони мундариҷаи фан кифоя нест. Омӯзгорон бояд дар асоси таҷриба, омӯзиши равиши дарс, азхудкунии назарияи таълим ва маълумот оид ба ҳар як хонандаи синф барои инкишоф додани салоҳиятҳои онҳо ва таъмини пешравӣ чароғи таълимро ба роҳ монанд.

3.1. Ба хусусиятҳои фардии хонанда диққат додан

Стандарту барномаҳои нави таълим ташаккули натиҷаҳои таълимии ҳамаи хонандагонро новобаста ба қобилият ва вазъи иҷтимоӣ дастгирӣ менамоянд. Стандарт ва барномаи мазкур ақидаеро, ки тибқи он ба ҳамаи хонандагон талаботи ягона гузошта мешавад дастгирӣ намекунад. Ақидаеро дастгирӣ менамоянд, ки дар он ҳар як хонанда дорои маҷмӯи таҷрибаи мушаххас, инчунин дараҷаҳои гуногуни салоҳият аст. Омӯзгорон барои ташаккули натиҷаҳои таълими ҳар як хонанда аз лиҳози касбӣ ва ахлоқӣ масъуланд.

Самаранокҳои таълим тавассути ташаккули натиҷаҳои таълимии тамоми аҳли синф муайян карда мешавад, на дастовардҳои таълимии якчанд хонанда. Барои амалӣ соختани мақсади мазкур омӯзгорон бояд тарзи муайян намудани сатҳи дониши мавҷудаи хонанда ва сатҳи ниҳии азхудкунии салоҳиятҳои ҳар як хонандаро истифода бурда тавонанд.

3.2. Принсипҳои таълими самаранок

Таълим ҳамеша самаранок мегардад, агар:

- хонандагон дар заминаи дониш ва малакаи базавиашон инкишоф ёбанд;
- хонандагон мақсади вазифаҳои таълимии гузошташударо дарк кунанд;
- мақсади таълим барои хонандагон фаҳмо бошад;
- вазифаҳои таълим мувофиқи қобилияти хонандагон муайян карда шаванд;
- раванди азхудкунии маводди таълим барои хонандагон шавқовар ва ҷолиб бошад;
- барои азхудкунии маводди нави таълим ё малакаи нав ба хонандагон имконияти мувофиқи машқ кардан дода шавад;
- омӯзгорон усулҳои гуногуни таълимро ба мақсади таҳким ва мустаҳкам гардонидани донишу малакаи нав истифода баранд;
- ҳам омӯзгор ва ҳам хонанда барои таълим масъулият дошта бошанд;
- омӯзгорон усулҳои гуногунро ба мақсади такрор ва дар хотир нигоҳ доштани донишу малака истифода баранд;

- ба хонандагон ҳангоми ҳалли масъалаҳои таълимӣ ва ташаккули малакаи имконияти ҳамкорӣ кардан диҳанд;
- раванди таълим ба “чӣ тавр фикр кардан” равона гардад, на ба “оид ба чӣ фикр кардан”;
- ҳама оид ба ҳаҷми донишу малакаашон ростқавл бошанд;
- ноқомӣ дар ҷараёни таълим ҳамчун қисми таркибии он шинохта шавад;
- омӯзгор раванди омӯзишро дарк кунанд ва донанд, ки таълим чӣ тавр бояд ба роҳ монда шавад ва онро доимо назорат кунанд.

3.3. Тайёрии омӯзгор ба дарс ва алоқамандии таълими технология бо дигар фанҳо

Дар тайёри ба машғулият ҷойи марказиро ба нақшагирии раванди таълим ишғол мекунад. Ба туфайли банақшагирии амалҳои омӯзгор ва хонанда дар машғулиятҳои дар устохона вобаста бо мақсад ва масъалаҳои таълими технология, принципҳои он ва дигар талаботҳои, ки бо хонандагон дар кор муқаррар карда шудааст, имконпазир мешавад. Дар рафти банақшагирии раванди таълим чунин масъалаҳои дидактикӣ ҳал мешавад:

1. Барои таъмини раванди таълим бо маводи ҳозиразамон замина ба вучуд меорад. Инчунин, муҳлати таъмини устохонаи таълимӣ бо ин ё мавод ва асбобҳои маълум мегардад.

2. Алоқаи байни мазмуни машғулиятҳои таълими технология (таълими меҳнат) бо дигар фанҳои таълимӣ кушода мешавад. Маводди таълимиро тақсим карда омӯзгор муайян мекунад, ки хонандагон кадом донишхоро аз дарсҳои физика, химия, риёзиёт, санъати тасвирӣ, нақшакашӣ ва ғайра гирифтаанд дар он вақт, ки онҳо мавзӯи мушаххасро аз таълими технология (таълими меҳнат) меомӯзанд; вобаста ба ин таъмини алоқаи дидактикиро байни таълими технология (таълими меҳнат) ва асосҳои илм ба роҳ мондан мумкин аст.

3. Дар раванди машғулият дар устохона, хусусан ҳангоми моделиронӣ, мумкин аст маҷмӯи маҳсулот иҷро карда шавад, ки аз ҷузъиёти ҷӯбӣ ва филиз иборат мебошад. Дар ин ҳолат кори хонандагон дар кадом вақт мувофиқа карда мешавад, ки дар рафти банақшагирии ҳаллу фасли худро меёбад.

4. Ҳангоми натиҷабардорӣ санҷидани иҷрои барномаи таълимӣ ба омӯзгор осон мегардад. Барои ин ба нақша гирифтани иҷрои корро бо ҳаҷми воқеан иҷрошударо муқоиса кардан лозим аст.

5. Аз тарафи қисми таълим ва маориф назорат аз боЛойи раванди таълим осон мешавад.

2. Тайёрии омӯзгор ба соли таҳсил. Тайёрии омӯзгор ба соли таҳсили навбатӣ аз охири соли ҷорӣ сар мешавад.

Мувофиқи талаботи методикаи таълими технология бояд дарсҳо 75–80 фоиз тариқи амалӣ ва 20–25 фоиз назариявӣ ҷараён гиранд. Омӯзгор кӯшиш ба харҷ диҳад, ки мувофиқи талаботи мазкур раванди таълимиро ташкил намояд.

Омӯзгори таълими технология (таълими меҳнат) ҳолати таҷҳизот ва асбобҳоро месанҷад. Камбудии худро худ омӯзгор ислоҳ мекунад. Агар таъмири капиталӣ ё харидории асбобу таҷҳизот лозим бошад омӯзгор ба роҳбарияти мактаб ба таври хаттӣ муроҷиат мекунад.

Банақшагирии кори таълим аз омӯхтани барномаи мактабӣ ва навиштаҷоти фаҳмондадиҳии он оғоз меёбад. Барномаро омӯхта, бояд бодикқат таҳлил намуда, вазифаи таълимиро муайян кард. Инчунин, бо мазмуни барнома, ки дар ҳаҷми дониш, маҳорат ва малака, ки хонандагони ҳар як синф бояд соҳиб шаванд, бо нишондоди ин ё он мавзӯ, шумораи соат, номгӯи объектҳои меҳнат бодикқат шинос шудан лозим аст.

Интихоби маҳсулот, яъне объекти меҳнат давраи масъулиятноки тайёрии омӯзгор ба гузаронидани машғулият ба ҳисоб меравад:

1. Коркарди маҳсулот бояд аз амалиёти меҳнати дар барномаи таълим дида баромада шуда иборат бошад.

2. Кори ба сохтани маҳсулот вобастабуда бояд барои хонанда, чун дар дақиқӣ ва меъёри вақти банақшагирифта мувофиқи қувваи онҳо бошад.

3. Аз рӯйи таъйинот ва сохти маҳсулот ба фаҳмиши хонандагон дастрас бошад. Ин талабот хусусан барои он лаҳза, ки хонандагон моделҳои гуногун месозанд, ба мақсад мувофиқ аст.

3.5. Тайёрии омӯзгор ба машғулиятҳои мавзӯи навбатӣ. Тайёрии омӯзгор ба машғулият аз рӯйи мавзӯ аз тартиб додани нақшаи тақвимӣ оғоз меёбад.

Вобаста аз шароит нақшаи тақвимӣ якбора ба тамоми соли таҳсил, нимсола ё як чоряк тартиб дода мешавад. Агар мактаб устохона ва пойгоҳи хуби моддӣ дошта бошад, нақша ба тамоми соли хониш тартиб дода мешавад. Агар масолаҳо барои сохтани объекти меҳнат кам бошад ё аз сарчашмаҳои тасодуфӣ ворид шавад, нақшаи тақвимӣ дар нимсола ё як чоряк тартиб дода мешавад.

Барои он мактабҳое, ки ба омӯзиши фронталии ҳамаи гурӯҳи кудрат надорад, ҷадвали (график)-и алоҳида тартиб медиҳанд. Масалан, агар мактаб ба шумораи зарури таҷҳизот ва асбобҳо надошта бошад ё шумораи хонандагон зиёд бошад, ҷадвале тартиб медиҳанд, ки хонандагон бо навбат кори дар барнома муқарраршударо иҷро намоянд.

Барои истифодаи пурраи таҷҳизот намуди варианти сохтани маҳсулот мусоидат мекунад. Ин маънои онро дорад, ки бо навбат аз дастгоҳ ё таҷҳизот истифода мебаранд, яъне қор чунин ташкил мешавад.

Ҳамаи маводди таълимӣ, ки мазмуни мавзӯи таълимиро ифода мекунад, омӯзгор ба машғулият (дарс) тақсим мекунад, намуди дарс ва алоқаи байни онро муайян мекунад, методҳои таълимиро қайд менамояд, объекти кори хонандаро интихоб мекунад.

Таҳлили кори омӯзгорони пешқадам нишон медиҳад, ки системаи дарсро оиди ин ё он мавзӯ тартиб дода, аз рӯйи чунин дастур қор кардан лозим аст:

1) қои мавзӯ дар фанни таълимӣ ва доираи дониш, маҳорат ва малака, ки хонандагон бояд соҳиб шаванд;

2) робитаи назария бо амалия;

3) аҳамияти маводди мавзӯ барои имконияти инкишофи дониши хонандагон;

4) тайёрии хонандагон барои аз худ кардани мавзӯи нав;

5) аз рӯйи мантиқ баён кардани маводди таълимӣ;

6) имконияти пайдоии кори хонандагон;

7) натиҷаҳои дар назар доштасуда баъди омӯзиши мавзӯ;

8) алоқаи дарс бо қорҳои берунасинфии хонандагон.

Мазмуни ҳар як дарсро пешакӣ доништа, омӯзгор имконияти муайян кардани тайёрии хонандагонро дорад ва дар назди онҳо вазифа оид ба такрор намудани маводди гузаштаре гузарад. Дар натиҷаи ҳамаи қорҳои дар боло нишондоштасуда нақшаи тақвими омӯзиши мавзӯҳои дарпешистодаро мумкин аст тартиб дод.

Омӯзгорон метавонанд аз нақшаи тақвими шӯъбаи маориф, ки аз тарафи омӯзгорони пешқадам тартиб дода шудааст ё аз газетаю маҷалла истифода баранд.

4. Тайёрии омӯзгор ба дарс. Дар тайёрии омӯзгор ба дарс чунин қорабиниҳои характери ташкилӣ, методӣ доштарон инчунин қорабиниҳо оид ба баланд бардоштани ихтисосро қор кардан мумкин аст.

Маълум аст, ки дониши омӯзгор бояд васеъ ва амиқ бошад, назар ба талаботе, ки аз хонандагон талаб қарда мешавад. Омӯзгор бояд ба ҳамаи саволҳои берун аз барномаи хонандагон тайёр бошад. Вай бояд ба малақаҳои касбӣ вобаста ба самтҳои таълими технология (таълими меҳнат) соҳиб бошад. Аз ин лиҳоз, сарчашма барои ба шахсан тайёр шудани омӯзгор китоб ё устои таълим хизмат мекунад.

Тайёрии методи омӯзгор ба дарс аз қор бо адабиёти методӣ сар мешавад. Омӯзгор китоби дарсӣ барои хонандагонро дида мебарояд, то ки ҳангоми баёни маълумоти нав ин маводро ба назар гирад. Омӯзгор, инчунин ба адабиёти таълимӣ оид ба асосҳои илм

шинос мешавад. Чунин раҳнамоӣ аз рӯи ду сабабҳои асосӣ зарур аст. Якум, дар китоби дарсӣ маводди минималӣ барои иҷрои барномаи таълимӣ ба қадри кифоя ифода ёфтааст. Дуюм, мазмуни дар китоби дарсӣ ифода ёфтаи маводди таълимӣ ба дараҷаи инкишофи умумии хонандагон ва дониши онҳо оид ба асосҳои илм, ки ба омӯзгор барои тайёр шудан ба баёни мавзӯ барои хонандагон дастрас буда ёрӣ мерасонад, мувофиқ мебошад.

Барои тайёрии маллим ба дарс шиносӣ бо адабиёти методӣ, ки таҷрибаи кори омӯзгорон ва мактабҳои бехтарин чамъбаст шудааст, аҳамияти калон дорад. Дар адабиёти методӣ тавсияҳо оид ба сохтани раванди таълим, интихоби объекти меҳнат ва оид ба дигар саволҳо, ки бо иҷрои масъалаҳои таълимӣ дар дарсҳои таълими технология (таълими меҳнат) алоқаманд аст дида мешавад. Омӯхтани таҷрибаи дигар омӯзгорон зарур аст. Иштирок дар дарсҳои кушод, дарсҳои намунавӣ, ки барномаро камтар пешгузарӣ мекунад, барои омӯзгор ҳатмӣ мебошад.

То саршавии машғулият ба омӯзгорон тавсия дода мешавад, ки мустақилона объекти меҳнатро, ки барои хонандагон ба сифати вазифаи меҳнатӣ қайд шудааст, тайёр кунанд. Аз нуқтаи назари методӣ аз рӯи чунин сабабҳо зарур мебошад: якум, обрӯю эътибори омӯзгор баланд шавад, агар хонандагон бинанд, ки омӯзгор бо пуррагӣ ба тарзҳои меҳнатӣ соҳиб мешавад ва ӯ чун намунаи шахсӣ хизмат карданаш мумкин аст. Дуюм, объекти меҳнате, ки омӯзгор месозад, чун намуна барои хонандагон хизмат мекунад. Сеюм, раванди меҳнатиро мустақилона иҷро намуда, омӯзгор аниқ тасаввур мекунад, ки дар хонандагон чӣ гуна мушкิลӣ пеш меояд ва ҳангоми иҷрои кор ба кадом ҳатогӣ роҳ медиҳад.

Дар тайёрии омӯзгор ба дарс таҳлили ҳатогии хонандагон ҷойи асосиро ишғол мекунад. Таҷриба нишон медиҳад, ки 10% вақти таълимӣ ба ислоҳи ҳатогӣ сарф мешавад. Ҳатогӣҳои хонандагон аз сабабҳои гуногун ба амал меоянд. Баъзан аз гуноҳи омӯзгор, агар ӯ маводди навро пурра баён карда наметавонад.

Баъзан аз гуноҳи хонандагон, агар онҳо бодикқат баёни омӯзгорро гӯш накарданд. Ҳатогӣ баъзан объективӣ (воқеӣ) ба амал омаданаш мумкин аст (инкишофи ҳисматҳои хонандагон).

Сифати гузаронидани дарс аз коркарди пешакии саволҳои ташкилӣ вобастагии калон дорад. Ҳар як хонанда бояд бо асбобҳои лозимӣ ва масолаҳои таъмин бошад. Аз омӯзгор тайёр намудани айёният (ҳуҷҷатҳои техникӣ, нақша, харитаи технологӣ, овезаҳои бехатарии кор, моделҳо ва ғайра) талаб карда мешавад.

Тайёрии омӯзгор ба дарс бо тартиб додани нақшаи дарс ба охир мерасад.

Чӣ қадаре, ки нақшаи дарс пурра, муфассал бошад, ҳамон қадар ба омӯзгор ҳангоми гузаронидани дарс кӯмак мерасонад.

Нақшаи дарс аз рӯи чунин шакли намунавӣ тартиб дода мешавад:

Мавзӯ: «Нуқсонҳои ҷӯб»

Барнома: Муайян намудани нуқсонҳои ҷӯб: чашмак, қачқабатӣ, қачӣ, дилаки дуқабата, мағзи сохта, дарз, қатронкиса, касалии саратон, пӯсандагӣ, кирмхӯрдагӣ.

Салоҳиятҳо:

- Баъзе воситаҳои технологиро истифода бурда метавонад.
- Дар доираи мавзӯҳои маҳдуд идея навро пайдо карда метавонад.
- Доир ба баъзе касбҳо маълумот дода метавонад.
- Хусусиятҳои тарбиявии фанро дарк карда, онро дар амал татбиқ карда метавонад.

Мақсадҳои дарс:

- Дар бораи нуқсонҳои ҷӯб маълумот дода тавонад.
- Дар бораи бемориҳои дарахтон бадохатан маълумот дода тавонад.
- Дар бораи касби лабаранти муайянкунандаи касалиҳои дарахт маълумоти сода дода тавонад.
- Қоидаи ҳифз намудани дарахтон бемориҳо ба таври сода риоя карда тавонад.

Таҷҳизоти зарурӣ: китоби дарсӣ, овезаҳои оиди нуқсонҳо ва бемориҳои дарахтон.

Методикаи таълим: Ҳангоми банақшагирии дарс аз тавсияҳои зерин истифода бурда метавонед.

1), Ташкили дарс: Дар ин марҳала корҳои зерин ба роҳ монда мешавад:

Тайёр намудани маводди хониш;

Ҳозир–гоиб кардани хонандагон;

Омода намудани аҳли синф ба дарс.

2), **Такрори дарси гузашта:** Дарсро аз гузоштани масъала оғоз кунед. Бо саволҳои зерин ба хонандагон муроҷиат кунед:

- Барои чӣ маснуот арзиш пайдо мекунад?
- Нарх аз арзиш чӣ фарқ дорад?
- Муносибати хунукназарона ба дастгоҳ, асбобҳо ва масолеҳ ба чӣ оварда мерасонад?
- Аз пасмондаҳо чӣ хел даромад гирифтани мумкин аст?
- Арзиши маснуот ба чӣҳо вобаста аст?
- Даромадро чӣ гуна ҳисоб мекунад?
- Бо кадом нақлиёт чӯб ба дастгоҳи арракун оварда мешавад?
- Дастигоҳи арракунро чӣ тавр мефаҳмед?
- Аробачаҳо барои чӣ лозиманд?
- Ба воситаи дастгоҳи арракун чӣ тавр тахта ҳосил мекунад?

Оид ба саволҳо каме муҳокимарони намуда, донишҳои аз дарсҳои гузашта гирифтаи онҳоро ба хотирашон оваред.

3). **Шиносоӣ бо мазмуни мавзӯ:** Омӯзгор дар лексияи хурди худ дар бораи муайян намудани нуқсонҳои чӯб: чашмак, качқабатӣ, качӣ, дилаки дуқабата, мағзи сохта, дарз, катронкиса ва ғайраҳо барои хонандагон маълумот медиҳад.

Ҳамаи дарахтон чашмак доранд. Ин яке аз паҳнғаштатарин нуқсонҳои чӯб ба ҳисоб меравад. Асоси чашмакҳо шохҳои дарахтон мебошанд. Онҳо ҳамеша назар ба чӯб саҳттар ва рангашон сиёҳтобтар шуда, дар атрофи худ нахҳои качу килеб доранд.

Качқабатӣ иллати мағзи чӯб буда, лифҳо дар танаи дарахт кач мебошанд. Дар вақти хушккунӣ он тоб мепартояд. Буридани качқабатӣ мушкिल мебошад, зеро барқади нахи мулоҷим мешиканад.

Качӣ ба ҷойгиршавии мавҷи нах вобаста буда, асосан дар қисми зертанаи дарахт (хусусан тӯс) дида мешавад. Качигӣ ба дарахт зебоӣ мебахшад, лекин коркарди онро душвор мегардонад.

Дилаки дуқабата дар вақти кӯндаланг буридани танаи дарахт дар ҷойи саршавии дуқабатагӣ пайдо мешавад. Ҳалқҳои солони дар ин ҷо намуди тухм доранд. Дар байни ду дилаки чӯб пӯсидагӣ ба амал меояд.

4). **Усули «Т–СХЕМА»**

Ин усул барои ҷамъоварии ақидаҳои ба ҳам зид мебошад, ки ҷадвали он шаклан ба ҳарфи «Т» монанд аст. Ба воситаи усули мазкур саволе гузошта мешавад, ки ҷавобҳои зеринро талаб мекунад: «ҳа – не», «тарафдор – муқобил», «бартарӣ – камбудӣ», «+» ва «–», «мусбат – манфӣ» ва диг.

Ин метод ба хонандагон барои ба мувоҳида омода шудан ёри мерасонад.

Мақсадҳо:

- ✓ ба хотир овардани маълумотҳои пештар омӯхташуда;
- ✓ мустаҳкам кардани донишҳои мавҷуда;
- ✓ муттаҳид гардонидани хонандагон ҳангоми кори гурӯҳӣ;
- ✓ ташкил намудани мувоҳида.

Қадамҳои иҷро кардани ин усул:

- хонандагонро ба гурӯҳҳо ҷудо кунед;
- аз хонандагон хоҳиш намоед, ки ҷадвали иборат аз ду сутун (ба монанди ҳарфи «Т»)–ро тасвир намоянд;
- дар сутуни аввал «ҳа» нависанд, дар сутуни дуюм «не»;

- якчанд андешаҳои дурусту нодурустро дар шакли рӯйхат дар лавҳаи синф нависед;
- аз хонандагон хоҳиш намоед, ки дар нақша онро ҷо ба ҷо гузоранд (Бо андешаҳое, ки онҳо розианд, дар сутуни «ҳа» нависанд, бо андешаҳое, ки онҳо розӣ нестанд, дар сутуни «не» нависанд);
- барои иҷрои супориш ба гурӯҳҳо вақти муайян ҷудо карда шавад;
- баъди анҷоми вақт гурӯҳҳо ҷавобҳои худро муаррифӣ намоянд;
- ҷавобҳои гурӯҳҳо муҳокима карда шавад (махсусан, ҷавобҳои ба ҳам муқобили гурӯҳҳо).

Намуна.

1. Нуқсони ҷӯбу тахта сифати онро паст мекунад.
2. Ҳамаи дарахтон чашмак доранд.
3. Буридани нуқсони қачқабатӣ мушқил мебошад.
4. Дар ҳамворӣ танаи дарахтони сӯзанбарг қатрон пур намешавад.
5. Дар вақти буридани кӯндалангӣ ҳалқаи солона намуди тухуро дорад.
6. Ҳашаротҳои дар зери пӯсти дарахт ҷойгиршуда ба дарахт ғоида доранд.

«ҳа»	«не»
Нуқсони ҷӯбу тахта сифати онро паст мекунад.	Ҳамаи дарахтон чашмак доранд.
Буридани нуқсони қачқабатӣ мушқил мебошад.	Дар ҳамворӣ танаи дарахтони сӯзанбарг қатрон пур намешавад.
Дар вақти буридани кӯндалангӣ ҳалқаи солона намуди тухуро дорад.	Ҳашаротҳои дар зери пӯсти дарахт ҷойгиршуда ба дарахт ғоида доранд.

Дар натиҷа хонандагон:

- ✓ дарсҳои гузаштаре ба хотир меоранд;
- ✓ донишҳои мавҷудаашонро мустаҳкам мекунанд;
- ✓ дар гурӯҳ кор карда, фикри якдигарро гӯш мекунанд;
- ✓ бо ҳамдигар мувоҳида менамоянд.

Тавсия ба омӯзгор. Ин усулро дар шакли бозӣ, ё мусобиқа низ гузаронидан мумкин аст. Хонандагонро ба гурӯҳҳо ҷудо карда, барои ҳар як ҷавоби дуруст холгузорӣ кунед. Гурӯҳе, ки соҳиби холҳои зиёд мегардад, ғолиб мебарояд.

Ҳангоми дар шакли бозӣ, ё мусобиқа гузаронидани ин усул, хонандагони фаъолро ба гурӯҳҳо баробар тақсим намоед.

5). Қори амалӣ: Омӯзгор ба хонандагон ошкор кардани нуқсонҳои дарахтро ҳамчун қори амалӣ супориш медиҳад:

Қадамҳо:

1. Омӯхтани нақшаҳое, ки нуқсонҳои дарахт дар онҳо инъикос ёфтаанд.
2. Ба дафтар нишонаҳои асосӣ ва нуқсонҳои дарахтро нависед.
3. Намунаҳои дарахтҳои гуногуни нуқсондорро дида бароед ва номи онҳоро нависед.

6). Мустаҳкамкунӣ.

- ❖ Зери мафҳуми нуқсонҳои дарахт чиро мефаҳмед?
- ❖ Намудҳои нуқсонҳои дарахтро номбар кунед?
- ❖ Нуқсони дарахт ба сифати маснуот чӣ гуна таъсир мерасонад?

7). Дарсро ҷамъбаст намуда, захмати хонандагонро қадр кунед.

6). Арзёбӣ. Дар ҷараёни дарс фаъолияти таълимии хонандагонро мушоҳида намуда, дараҷаи ба салоҳиятҳо ноил гаштани онҳоро муайян кунед. Натиҷаҳои фаъолияти таълимии хонандагонро аз рӯйи савол ва супоришҳои зерин арзёбӣ карда метавонед (*мувофиқи натиҷаи арзёбии мазкур ба хонандагон баҳои аъло, хуб, қаноатбахш ва ғайриқаноатбахш гузошта мешавад*).

Фаъолият	метавонад	қисман метавонад	наметавонад
Дар бораи нуқсонҳои ҷӯб маълумот дода метавонад?			
Дар бораи бемориҳои дарахтон маълумоти муфассал дода метавонад?			
Дар бораи касби лабаранти муайянкунандаи бемориҳои дарахтон маълумот дода метавонад?			
Қоидаи тарбияи ҳифз намудани дарахтонро беморӣ риоя карда метавонад?			

IV. РАВИШИ ДАРСИ ФАНИИ ТЕХНОЛОГИЯ (ТАЪЛИМИ МЕХНАТ) ДАР СИНФИ 6

Фанни Технология (таълими меҳнат) дар синфҳои шашум таълим дода шуда, таълими яқҷояи фанни пештараи «Таълими меҳнат»-ро дар бар мегирад.

Дар равиши дарси мазкур хонандагон ҳам расм мекашанд ва ҳам дар заминаи ҳамон ашё таълими меҳнатро иҷро менамоянд. Яъне ҳар як дарс тахминан ба ду қисм тақсим мешавад: қисми аввал – маълумоти назариявӣ ва қисмати дуюм қисми амалӣ ё баръакс. Вале мазмуни дарс ва тарзи ташкили он ба мавзӯё вобаста аст. Яке аз вазифаҳои асосии омӯзиши фанни Технология (таълими меҳнат) ин инкишоф додани образҳои бадеии хонандагон, ба меҳнат ва зебоифароӣ зебоипарастӣ ва ба пайдокорӣ ҳидоят намудани онҳо мебошад. Фароҳам овардани шароити мувофиқ, муҳайё намудани асбобу маводди кор, дуруст, мақсаднок ва мунтазаму бошуурона ба роҳ мондани омӯзиши фанни Технология (таълими меҳнат) хонандагонро ба машғулиятҳои амалии синфҳои минбаъда тайёр намуда, аз тадбирҳои аввалини таълими технология дар доираи муассисаи таҳсилоти миёнаи умумӣ ба ҳисоб меравад. Инчунин, дар хонандагон одитарин малакаю маҳорати меҳнатӣ ва пайдоӣ ташаккул ёфта, ба қорҳои амалӣ ба ҳаёт омода мешаванд. Вобаста ба малакаҳои меҳнативу пайдоӣ фанни мазкур ба шаш самти зерин тақсим карда шудааст:

- Мафҳум дар бораи ахборот;
- Технологияи коркарди ҷӯб;
- Технологияи кор бо металл;
- Маданияти ҷойи зист;
- Лойиҳаҳои пайдоӣ

V. АРЗЁБӢ

Арзёбӣ раванди бонизомест дар таълим, ки барои муайян, таҳлил ва гирдоварии маълумот ва барои ноил гаштан ба мақсадҳои таълими дар барномаи фаннӣ зикршуда пешбинӣ шудааст.

Чунин хусусиятҳо арзёбӣ ва ҳисоботдиҳиро самаранок мегардонанд:

- бояд ба мақсади ташаккул ва ҷамъбасти истифода шавад;
- бояд доимӣ бошад (яъне мо набояд то охири мавзӯё ё соли хониш интизор шавем, дар ин ҳолат барои тағйир ва тақмил додани раванди таълим вақт наметавонад);
- бояд ба мақсади таълимии дарс, ки дар асоси натиҷаҳои таълими стандарт ва барномаи таълим таҳия шудаанд, алоқаи мушаххас дошта бошад;
- мувофиқ бошад (яъне супориши санҷишӣ бояд дониш ва малакаи мушаххасро арзёбӣ кунад. Масалан, мо барои санҷидани малакаи хондани хонанда аз ӯ хоҳиш намоем, ки матнро бо овози баланд хонад. Ин санҷиши мувофиқ нест, зеро он доир ба малакаи хондан ва муайян кардани идеяи асосии матн маълумоти кофӣ дода наметавонад. Ин нуқта хеле муҳим аст, зеро мақсади хондан муайян намудани идеяи асосии матн аст) ;

– воқеӣ бошад (ин маънои онро дорад, ки мо тест ё санчишро бо якчанд хонандаи дорои қобилияти якхела гузаронем, натиҷаи якхела ба даст меорем);

– дубора санчида шавад (яъне, натиҷаи онро каси дигар низ санчида тавонад. Масалан, агар санчиши шифоҳӣ гузаронем ва ба хонанда баҳо гузорем. Агар ҳамон хонандаро шахси дигар санчад, он гоҳ шояд хонанда баҳои дигар гирад);

– дар асоси меъёрҳо ба роҳ монда шавад, ин метавонад дурустии онро таъмин созад; методҳои гуногуни арзёбӣ истифода шаванд (мо набояд танҳо ба санчиши шифоҳӣ қонеъ шавем);

– қобилияти аксари хонандагонро ба эътибор гирад (тестҳо тарзе таҳия шаванд, ки барои хонандаи сузхон ва аълохон маълумоти кофӣ пешниҳод намоянд);

– принципҳои баробариро риоя кунанд (воситаҳои арзёбӣ бояд хоҳиши гурӯҳи алоҳидаро инъикос накунад).

Барои таъмини пай дар пай ва истифодаи самараноки вақт омӯзгор бояд арзёбии умумиро ба роҳ монад. Ин чунин маъно дорад:

– роҳбарони иттиҳодияҳои методии фаннӣ якҷоя бо омӯзгорон бонки воситаҳои арзёбиро таҳия карда, аз он дар мавриди лозима истифода бурда метавонанд;

– дурустӣ ва мувофиқатии воситаҳоро омӯзгорон метавонанд якҷоя санчанд ва натиҷаҳои санчишҳоро муқоиса намоянд;

– натиҷаи санчиши ҷамъбастиро роҳбарони иттиҳодияҳои методӣ ва муовини директор ҷамъ оварда, таҳлил мекунанд ва инкишофи тамоми мактабро нисбат ба натиҷаҳои таълими барномаи мазкур муқоиса менамоянд.

Аслан роҳбарони иттиҳодияҳои методӣ бояд маълумотро доир ба ноил гаштани хонандагон ба натиҷаҳои таълим таҳлил карда, дар асоси таҳлилҳои мазкур муайян намоянд, ки кадом натиҷаҳои таълим ба даст оварда нашудаанд ва ба кадом омӯзгор ёри методӣ ва маводди иловагӣ таълим зарур аст.

Комёбиҳои дониш, малакаю маҳоратҳои талабагон оид ба фанни Технология (таълими меҳнат) тавассути тестҳо ва таҳлили фаъолияти мустақилонаи онҳо, сифати кори иҷрокарда арзёбӣ карда мешаванд.

1. Тест (суолнома). Талабот ба гузарондани санчиш:
саволҳои пурсишнома Дар доираи маводди барномаи таълим бошад;
супоришҳо танҳо маводди омӯхтаи фанро фаро гиранд;
тарзи ифодаи саволҳо ба хонандагон фаҳмо ва дастрас бошад;
пурсишнома мунтазам гузаронида шавад, то ки хонандагон ба талаботи он одат кунанд.

2. Фаъолияти кори мустақилонаи хонандагон бояд ба талаботи зерин ҷавоб диҳанд:

- маҳорати истифодаи воситаҳои меҳнат;
- ба назар гирифтани ороиш, рӯшноӣ, тобишу шинамии рангҳо;
- муҳайё намудани асбобу маводди кор;
- риояи қоидаи бехатарӣ;
- сарфаю сариштакорона истифода бурдани маводди зарурӣ;
- муайян намудани ченаки маснуоти сохташаванда ва ашёи тасвиршаванда;
- коршоямии маснуоти сохташаванда;
- дуруст баҳо додан ба натиҷаи меҳнати худ ва дигарон.

Барои муайян намудани дараҷаи ба даст овардаи салоҳияти хонанда аз фанни Технология (таълими меҳнат) дар давоми сол (дар аввали сол, рейтингҳои 2,3,4; нимсолаи 1; нимсолаи 2; ҷамъбасти сол) санчишҳо гузаронида мешаванд. Санчишҳоро дар шаклҳои гуногун гузаронидан мумкин аст: шифоҳӣ, тестҳо, хаттӣ ва амалӣ (пайдо, ё иҷро намудани ягон амал) ва ғ. Воситаҳои арзёбӣ бояд мақсадҳои таълимии ба нақша гирифташударо инъикос кунанд.

Дар арзёбӣ намудани салоҳияти хонанда “Портфолио”– и ӯ нақши хеле калонро дорад. Дар вақтҳои охир дар муассисаҳои таълимии ҷумҳурии мо чунин таҷриба анъана шуда истодааст, ки бунёди ҷузви (портфель) комёбиҳои таълимии шахсии хонандагонро пешниҳод мекунад. Ҳар сол шумораи муассисаҳое, ки фаъолон ба ҷамъоварии комёбиҳо барои бунёди чунин портфолио зиёд шуда истодааст. Дар анъанаҳои таҳсилоти ғарб чунин таҷриба кайҳо истифода мешавад ва мафҳуми “портфолио” ин равандро инъикос

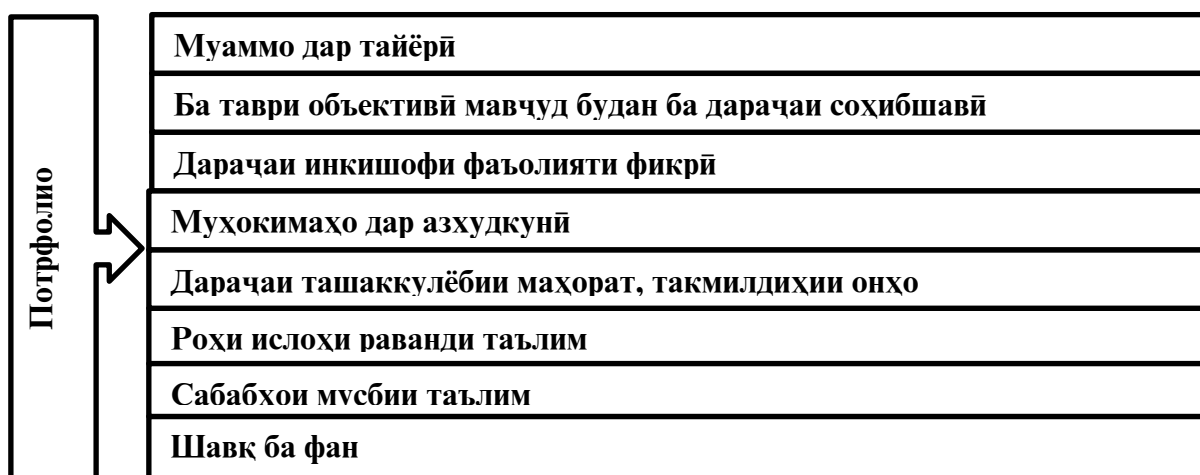
мекунад. Портфолио яке аз ғояҳои асосии таҳсилоти даҳсолаи охир қабул шудааст. Чунин қарор мавҷуд аст, ки мактаби асри XXI – ин “мактаби портфолио” мебошад. Аз ин лиҳоз, идеяи портфолио ҳамчун унсури навкунии (модернизатсия)–и таҳсилоти мактаб ва умуман таҳсилот, ки дар тамоми ҷаҳон паҳн шудааст, баромад мекунад. Мафҳуми навкунӣ (модернизатсияи таҳсилот чиро дар бар мегирад ва бо кадом роҳ амалӣ мешавад? Низоми таҳсилот дар ин ҳолат дар намуди низоми таҳсилоти яклухт, ки дар якҷоягии бо ҳамаи низоми тағйирёбанда, ки ба тамаддуни муосир ва ҳамаи доираи ҳаётро дар бар мегирад, инкишоф меёбад. Бунёди олами меҳнат вобаста ба шароитҳои иқтисодӣ ва иҷтимоӣ. Симои зоҳирии портфолио аз таҳайюлот ва қобилиятҳои пайдоӣ ва маҳорати хонандагон вобастагӣ дорад. Портфолио мумкин аст дар намуди ҷузвдон, карточка, куттӣ ё чизи дигар ороиш дода шавад. Дар ин ҷо, хонандагон озодона худашон метавонанд ба захираҳои зеҳнӣ ва пайдоии худ идора кунанд ва ташаббуси мустақилонаи зоҳир кунанд, ки дар ин кор фақат маъқул доништа мешавад. Танҳо ба як талабот диққат додан лозим аст – ин қулай будани нигоҳдорӣ ҳангоми бунёди чунин портфолио. Мазмуни асосии портфолио аз чӣ иборат мебошад? Аз он, ки мақсади портфолио “нишон додани “ту чӣ қобилият дорӣ” ин чунин шиор мебошад, бояд хонанда ҳангоми бунёди портфолио ташаббускор бошад. Мафҳуми “портфолио” муайянкунандаи зиёди гуногун дорад, ки ҳангоми ин раҳнамои муайяни гузариш ба ин муайянкунанда дорад.

1. Портфолио ҳамчун тарз, ки қомебиҳои шахсии хонандаро дар ин ё дигар давраи таълими ӯ қайд карда мешавад, ҳамчун карда мешавад ва баҳогузори карда мешавад. Портфолио ба дараҷаҳои “аутентӣ” (саҳеҳ), яъне ҳақиқӣ, ки ба баҳогузори наздик мебошад. Дар ин ҷо баҳо фардӣ кунонида мешавад. Портфолио ба баҳогузори аз рӯи нуқтаи назари аслии баҳо ва худбаҳодии хонандагон муайян карда мешавад.

2. Портфолио ҳамчун папкаи файли қорӣ, ки маълумоти гуногуни малака ва қомебиҳои хонандагонро гирд баровардааст, ҳуҷҷат карда шудааст.

3. Мақсади портфолио ба ҳисоби аз тарафи хонандагон дар фаъолияти такмили, иҷтимоӣ, коммуникативӣ, пайдоӣ натиҷа мегирад, нигаронида шудааст. Он унсури асосии муносибат ба раванди таҳсилот ба ҳисоб меравад. Аз ҳама асосӣ инъикоси қомебиҳои шахсӣ бидуни фаъолияти таҳсилотӣ барои хонандагони зирак, боистеъдод, ки вазъияти фаълро ишғол мекунанд”.

Мафҳуми “портфолио” модели баҳогузори ҳақиқӣ (аутентичный) мебошад, ки дар дараҷаи қалон, назар ба баҳогузори анъанавӣ барои зоҳир намудан: (расми 1)



Гуфтаҳои дар боло қайдкардашударо ба назар гирифта, чунин хулоса қардан мумкин аст, ки портфолио на фақат шакли баҳодихии муосир, балки чунин вазифаҳои асосиро ҳал мекунад:

Вазифаҳои портфолио

Дастгирии сабабияти баланди таълими хонандагон;

Баланд бардоштани мақоми кӯдак дар оила;

Ташаккули маҳорати умумӣ, таълимӣ ва малака ҳамчун воситаи баланд бардоштани маланияти меҳнати фикрӣ;

Барои фаъолнокӣ ва мустақили ҳавасманд мекунад;

Васеъ гардонидани имкониятҳои таълим ва худтаълим;

Инкишофи малакаи фаъолияти рефлексивӣ ва баҳодихии (худба–ҳодихӣ) хонандагон;

Ба фардиқунонӣ ва касбиқунонии таҳсилнокии хонандагон ёрӣ мекунад;

Ташаккули маҳорати хонандагон: гузоштани мақсад, банақшагири ва ташкилии фаъолияти таълимии инфиродӣ;

Тарбия намудани чунин сифатҳои шахсӣ: ростқавлӣ, бомақсад будан, устуворӣ дар комёбӣ ва ғайра;

Барои бомуваффақият худамалигардонӣ имконият медиҳад.

Портфолио ба таври анъанавӣ интихоби маҷмӯи корҳо бо мақсади намоиши комёбиҳои хонандагон ба ҳисоб меравад. Портфолио тарзи имконпазири баҳодихӣ нисбат аз шакли имконпазири баҳодихии анъанавӣ ба ҳисоб меравад, ба монанди тест ё имтиҳон.

Портфолио аз ҳисоби васеъ гардидани иқтидори функцияҳои таълимии мониторинги педагогӣ ба он чунин имкониятҳо пешниҳод мекунад:

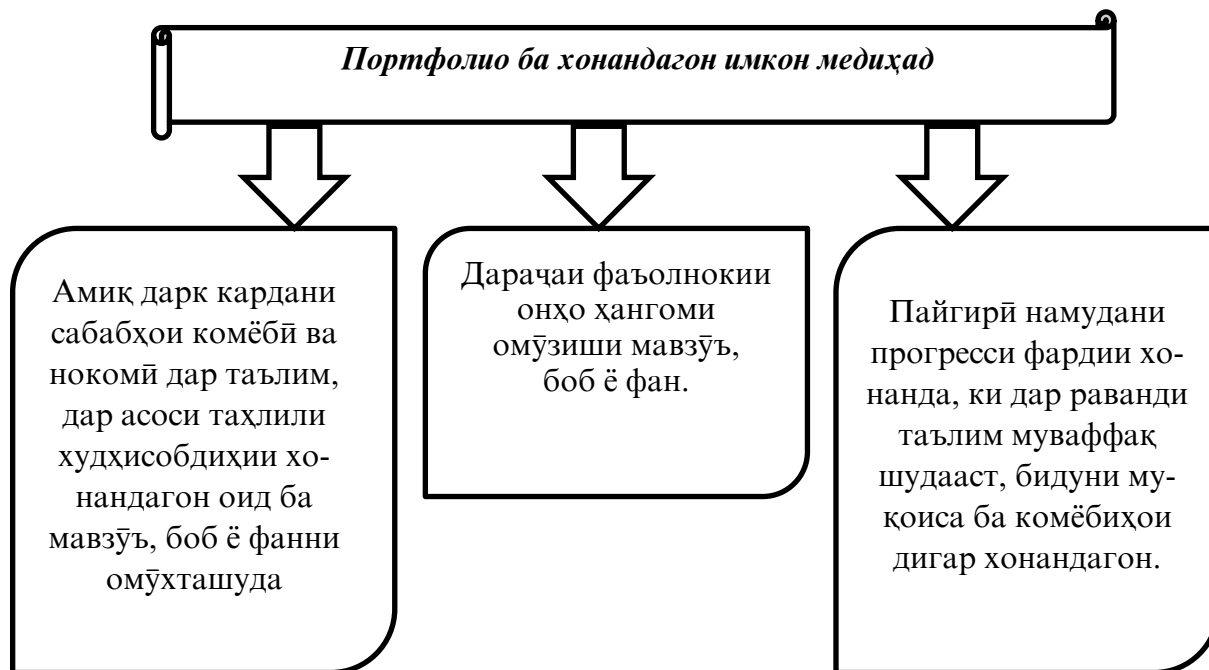
зоҳир намудани камбудӣ; фарқи доништан аз надоништан дар раванди ҳимояи портфолио, ки аз рӯи чунин меъёрҳо ба амал меояд;

а)	б)	в)	г)	ғ)	д)
дақиқӣ	мантиқи баёни мавод дар портфолио	мавҷуд будани ҳамаи корҳо, ки аз рӯи бахш ба нақша гирифта шудааст	инъикоси ҷойи шахсии хонанда (худтаҳлилқунӣ аз рӯи мавзӯ)	ҳақиқӣ будани корҳои пайдоӣ ва муносибати креативӣ ба раванди ҳалли муаммо	ҷавоби салоҳиятнок додан ба саволҳои рафӣқон аз рӯи мавзӯ омӯзишӣ

2) таъминот ҳангоми ба вучуд омадани мушкилиҳо дар баҳодихӣ ба комёбиҳои фардии хонандагон дар чунин методи корҳои коллективӣ, чун Лойихақашӣ ва ҳамкориҳои алоқа ё баръакс (аз хонанда ба омӯзгор).

3) сабабият, ки ба зарурият ва будани мониторинг меоварад, ба худи хонанда, чунон, ки дар натиҷаи худбаҳодиҳии доимӣ ва худназораткунӣ хонандагон донишии худро такмил диҳанд, онҳо ба як системаи муайян мубаддал мешавад ва ба инкишофии тафаккур ва хотира мусоидат мекунад.

4) мониторинги шахсӣ ба раванди таълим дар ташкили машғулият ва азхудкунии мавод маҳсулноқ мешавад.



Хулоса, вазифаҳои асосии портфолио ин баҳодиҳии комёбиҳо таҳсилоти он ва пурра намудани (ё иваз кардан) натиҷаҳои тестӣ ва дигар мониторингҳои шакли анъанавӣ; ҳуҷҷати чамъбасти портфолио =монанди (аналог) аттестат монанди шаҳодатнома дар бораи натиҷаи тест; назорати инкишофи фардии хонандагон дар чараёни гирифтани таҳсилот, ки бо комёбиҳои дигар хонандагон муқоиса карда нашудааст.

Арзёбии чамъбасти

Вобаста ба хусусиятҳои хоси фанни Технология (таълими меҳнат), ки се тарзи асосии кор (ичрои амал, пайдо, арзёбӣ)–ро дар бар мегирад, намудҳои назорат ҳам аз рӯи ҳамин се самт ба роҳ монда мешавад.

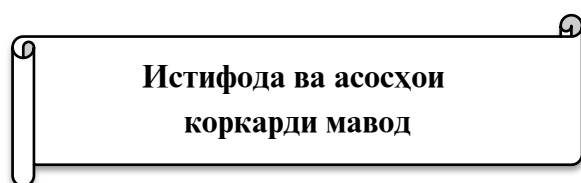
Истифода ва асосҳои коркарди мавод: вобаста ба синф (синну сол) доништан ва баъзе воситаи технологӣ истифода бурда метавонад.

Муносибати пайдокорона дар меҳнат: вобаста ба синф (синну сол) дар доираи мавзӯҳои маҳдуд идеяи навро пайдо карда метавонад.

Интиҳоби касб: вобаста ба синф (синну сол) доир ба баъзе касбҳо маълумот дода метавонад.

Асосҳои тарбиявӣ: вобаста ба синф (синну сол) хусусиятҳои тарбиявӣ фанро дарк карда, баъзе унсурҳои онро дар амал татбиқ карда метавонад.

Намунаҳои арзёбӣ



Вобаста ба синф (синну сол) доништан ва истифода бурдани баъзе воситаи технологӣ

(компютер, асбобҳои дуредгарӣ, челонгарӣ, асбобҳо барои кандакорӣ дар чӯб ва ғ...).

Ин самт бештар ба дуруст истифода бурда тавонистани баъзе воситаҳои технологӣ инчунин, доништан дар бораи вазифаи онҳо равона шудааст.

Барои арзёбӣ намудани ин самт чунин усулҳоро истифода бурдан мумкин аст:

Усули “Диаграммаи Венн”

Диаграмма аз ҷониби Чон Венни файласуф, математик ва мантиқшиноси бритониёӣ дар солҳои 1881–уми асри XIX таълиф шудааст.

Диаграммаи Венн – усулест барои ёфтани фарқ ва умумияти мафҳум, ҳодиса, ашё ва муқоисаи онҳо. Омӯзгор метавонад онро дар муқоисаи симоҳои мусбат ё манфии матн, фарқи ашёи гуногун аз рӯйи мазмуни он истифода барад. Хонандагон монандӣ, фарқ ва муқоисаро дар дафтари худ, ё лавҳаи синф менависанд.

Мақсадҳо:

- ✓ таҳлил ва таркиб карда тавонистани ашёву ҳодисаҳо;
- ✓ муқоиса ва фарқ карда тавонистани ашёву ҳодисаҳо;
- ✓ ёфта тавонистани хислатҳои умумии ашёву ҳодисаҳо;
- ✓ инкишофи қобилиятҳои таҳлилии хулосабарорӣ.

Қадамҳои истифода бурдани ин усул:

1. Ба хонандагон масъаларо пешниҳод кунед.
2. Аз хонандагон хоҳиш намоед, ки дар атрофи ин масъала фикр карда (ашё, ҳодисаҳо ва ғ.), фарқият ва умумиятро муайян намоянд.
3. Хонандагон дар варақи сафед ду давраи ба ҳам пайвастро тасвир мекунанд.
4. Онҳо дар қисматҳои чапу рости давра фарқиятҳо ва дар мобайни он умумияти масъалаи пешниҳодшударо қайд мекунанд.
5. Ҳар як намояндаи гурӯҳ кори худро муаррифӣ мекунанд.

Масъала: Фарқият ва умумияти пӯлод ва чӯянро нишон диҳед.

Тавсия ба омӯзгор: Диаграммаеро, ки дар он давраҳо ҳамдигарро мебуранд, дар ҳолате истифода бурдан лозим аст, ки хонандагон пур кардани се давраро (бе буриш) аллакай омӯхта бошанд. Масалан, хонандагонро ба се гурӯҳ тақсим мекунем ва ба гурӯҳҳо чунин супоришҳоро медиҳем:

- Гурӯҳи 1 – хусусиятҳои асосии пӯлодро нависед;
- Гурӯҳи 2 – хусусиятҳои асосии чӯянро нависед;
- Гурӯҳи 3 – хусусиятҳои умумии пӯлод ва чӯянро нависед.



Дар натиҷа хонандагон:

- ❖ Ашё, ё ҳодисаро ба қисматҳои фарқияту умумият ҷудо мекунанд;
- ❖ Ба андешаҳои худ мисол меоранд;
- ❖ Фарқияту умумияти ашё, ё ҳодисаро нишон медиҳанд;
- ❖ Дар гурӯҳ кор мекунанд.

Усули “Тест”: Хонанда ба саволҳо ҷавоби хаттӣ медиҳад.

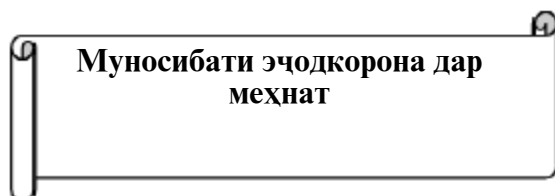
Масалан:

Коргаре, ки ҷӯбро дастӣ мавриди кор қарор медиҳад ҷӣ ном дорад?

- а) Дуредгар;*
- б) Челонгар;
- в) Тунукасоz.

Усули “Шифоҳӣ”. Хонанда ба саволҳои омӯзгор шифоҳӣ ҷавоб медиҳад.

Масалан, омӯзгор асбобҳоро нишон дода, аз хонанда ном ва вазифаи онҳоро мепурсад.



Вобаста ба синф (синну сол) дар доираи мавзӯҳои маҳдуд пайдо карда тавонистани ғояҳои навро шарҳ дода тавонистани он.

Ин самт бештар ба пайдо карда тавонистани баъзе ғояҳои нав инчунин, шарҳ дода тавонистани он равона шудааст, на ба дуруст истифода бурда тавонистани воситаҳои технологӣ). Дар ин ҷо муҳим пайдо ва кашф карда тавонистани баъзе ғояҳои нав мебошад.

Кори амалӣ: Омӯзгор дар лаҳзаи супориши кори амалӣ бехтар мешуд аз бозии “Батартибдорории ҷои корӣ” истифода наояд.

Омӯзгор он асбоб ва таҷҳизоте, ки дар ҷойи махсуси устохона ҷойгир шудааст, мегирад ва ба як ҷойи муайяни ҷойи кории бетартиб мегузорад. Хонанда бояд, аз рӯйи таъйинот ва истифодаи асбобу таҷҳизот ба ҷойи махсус бояд гузорад.

Мақсадҳо:

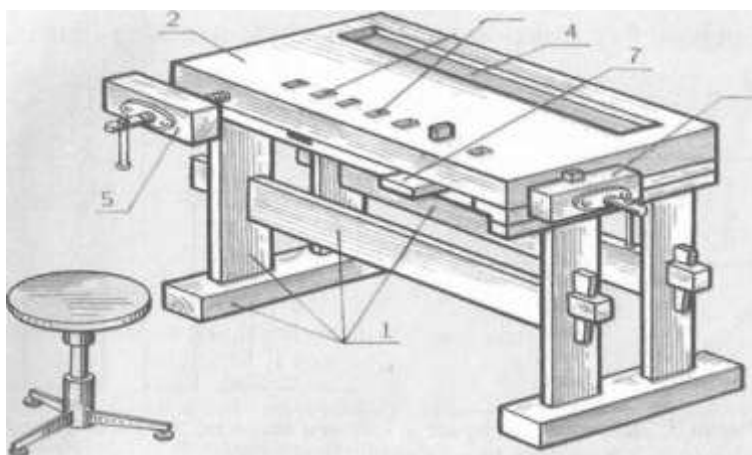
- ✓ Омӯзиши тарзи дурусти ҷобачогузории асбобҳо мувофиқи талаботи қоидаҳои техникаи бехатарӣ;

- ✓ Додани маълумоти пурра оид ба асбобҳои лозимӣ;
- ✓ Тарбия намудани хонандагон ба зудҳаракатӣ, худназораткунӣ, озодагӣ, эҳтиёткорӣ.

Қадамҳои истифода бурдани бозӣ:

- Хонандагон асбобҳои номбаршударо мегиранд;
- Аз рӯйи фармоиши омӯзгор онҳо бояд ҳамаи асбобҳоро ба рӯйи мизи корӣ аз рӯйи талаботҳои қоидаҳои техникаи бехатарӣ ҷобаҷо гузоранд;
- Омӯзгор вақти ба охир расидани вазифаро қайд мекунад;
- Хонандагон яқҷоя ба кори ҳамсинфони худ баҳо медиҳанд, хатогихои онҳоро меёбанд ва ислоҳ менамоянд;
- Хонандагоне, ки дар мизи кории худ асбобҳоро тез ва дуруст ҷобаҷо мегузоранд, ғалабаро ба даст меоранд.

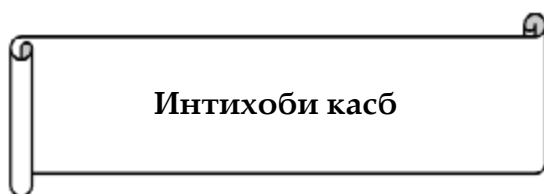
4. Намунаи истифодабарии бозӣ дар дарси технология (таълими меҳнат)



Мизи дуредгарӣ: 1 – асос; 2 – сарпӯш; 3 – сӯроҳиҳо барои фона; 4 – нова; 5 – гирои пеш; 6 – гирои қафо; 7 – ангуштҳои ҳаракатнок

Дар натиҷа хонандагон:

- Мувофиқи талаботи қоидаҳои техникаи бехатарӣ тарзи дурусти ҷобаҷогузори асбобҳоро ёд мегиранд;
- Оид ба асбобҳои лозимӣ маълумоти пурра мегиранд;
- Хонандагон зудҳаракатӣ, худназораткунӣ, озодагӣ ва эҳтиёткориро ёд мегиранд.



Вобаста ба синф (синну сол) шарҳ дода тавонистани баъзе касбҳо, арзёбӣ карда тавонистани намунаҳои объекти меҳнат, кори худ ва дигарон.

Ин самт бештар ба қобилияти арзёбӣ карда тавонистани намунаҳои объекти меҳнат, кори худ ва дигарон рағбона карда шудааст.

Барои арзёбӣ намудани ин самт чунин усулҳоро истифода бурдан мумкин аст:

Усули «Шаршара»

Усули «Шаршара» (Каскад) барои ба қисмҳо ҷудо кардани калимаҳо, мафҳумҳо ва дар қорҳои амалии фанни технология (таълими меҳнат) истифода мешавад. Онро ҳангоми таҳлил ва таҷзияи мафҳум, назарияҳо ва дар қори амалӣ истифода бурдан айни муддаост.

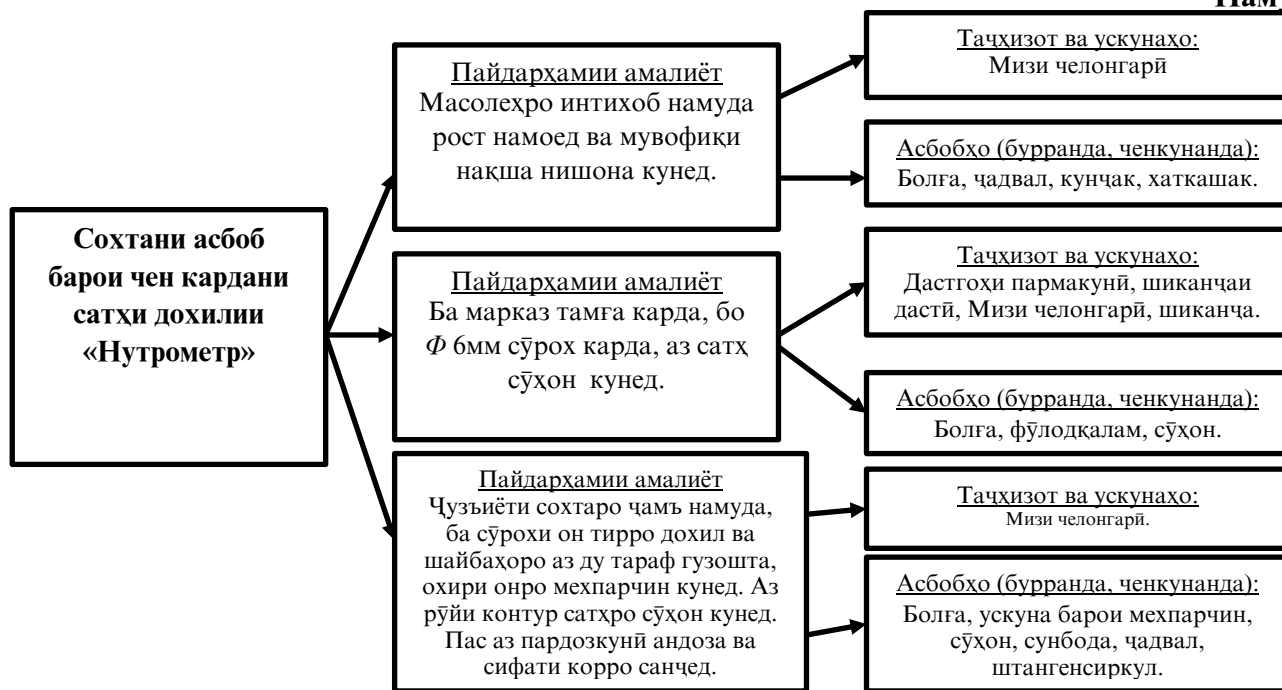
Мақсадҳо:

- таҳлилу таҷзия карда тавонистани калимаҳо, мафҳумҳо ва қори амалӣ;
- инкишофи малакаҳои ҳулосабарории дедуктивӣ (аз кулл ба ҷузъ);
- омӯхтани тарзҳои нави фаъолият.

Қадамҳо:

1. Як, ду ва се мафҳум (мавзӯ, масъала) ё пайдарпайи қори амалиро интихоб намоед.
2. Мавзӯ, масъала, мафҳум ва ё пайдарпайи қори амалиро дар тарафи чапи лавҳаи синф нависед.
3. Аз хонандагон хоҳиш намоед, ки мавзӯ ва пайдарпайи қори амалиро ба ду–се қисмати асосӣ ҷудо кунанд.
4. Қисматҳои асосиро пас аз мавзӯ, масъала, мафҳум ва ё пайдарпайи қори амалиро овардашударо қайд кунед ва бо тирча алоқаманд намоед.
4. Фаслҳои асосиро боз ба қисматҳо ҷудо кунед (андешаҳо ё тартиби иҷрои қори амалиро бояд кӯтоҳ ва мухтасар шарҳ дода шаванд) ва бо тирча алоқаманд намоед.
5. Нақша шакли шаршаро мегирад.

Намуна:



Асосҳои тарбиявӣ

Вобаста ба синф (синну сол) шарҳ дода тавонистани баъзе касбҳо, ва сифатҳои шахсият, ки ба мавзӯи мазкур мувофиқ аст.

Ин самт бештар ба хусусиятҳои шахсияти хонанда ва қобилияти онҳоро арзёбӣ карда тавонистан, инчунин шарҳ дода тавонистани намунаҳои объекти меҳнат, қори худ ва дигарон равона карда шудааст.

Барои арзёбӣ намудани ин самт чунин усулхоро истифода бурдан мумкин аст:

Намунаи арзёбии самти асосҳои тарбия

Дар чараёни дарс фаъолияти таълимии хонандагонро мушоҳида намуда, дараҷаи ба салоҳиятҳо ноил гаштани онҳоро муайян кунед. Натиҷаҳои фаъолияти таълимии хонандагонро аз рӯйи савол ва супоришҳои зерин арзёбӣ карда метавонед (*мувофиқи натиҷаи арзёбии мазкур ба хонандагон баҳои аъло, хуб, қаноатбахш ва ғайриқаноатбахш гузошта мешавад*).

Фаъолият	метавонад	қисман метавонад	наметавонад
Дар бораи сохти штангенциркул маълумот дода метавонад?			
Бо асбоби штанген–циркул чен карда метавонад?			
Дар бораи касби челонгари асбобсоз маълумот дода метавонад?			
Қобилияти муносибати эҷодӣ ба меҳнатро ташаккул дода метавонад?			

Талабот ба гузарондани санҷиш:

- санҷиш бо мақсади ташаккул додани хонанда гузаронида шавад, на барои маҳдуд намудани ӯ ;
- саволҳои тест дар доираи муайян намудани рушди салоҳиятҳо ва нишондиҳандаҳо бошад;
- супоришҳо танҳо маводди омӯхтаи фанро дар бар гиранд;
- тарзи ифодаи саволҳо ба хонандагон фаҳмо ва дастрас бошанд.

Ин фан бештар бо мақсади ташаккул додани меҳнатпарастӣ ва бедор кардани шавқи пайдокорӣ равона карда шудааст ва дар арзёбӣ намудан ҳам, ин мақсадҳо бояд чун замина барои таҳия намудани саволу супоришҳо қабул карда шаванд.

**Нақшаи тақвими
Фанни Технология (таълими меҳнат) барои синфи 6
(хафтае 1 соат. Ҳамагӣ 34 соат)**

Номгӯи мавзӯҳо	Миқдоди соат	Сентябр		Октябр		Ноябр		Декабр		Феврал		Март		Апрел		Май		Июн		
Нимсолаи якум Рейтинги 1	миқдоди соат																			
Нигехдории ахбор	1																			
Шиносой бо муҳаррири графикӣ	1																			
Шиносой бо муҳаррири матнӣ	1																			
Ҳифзи табиат дар саноати чангалпарварӣ ва ҷӯбгарӣ. Муносибати эҳтиёткорона нисбати техника, таҷҳизот, асбоб ва масолах	1																			
Нуксонҳои ҷӯб	1																			
Тайёркунии масолахҳо аз ҷӯбу тахта. Истеҳсол ва истифодаи масолаҳи ҷӯбу тахта	1																			
Нақшаҳои ҷузъиёт. Пайвасткунии зинадор	1																			
Сохти ҷузъиёти силлиндрӣ бо асбобҳои	1																			

Дарси 1.

Мавзӯ: Технологияи ахборотӣ. Нигоҳдории ахбор

Барнома: Тасаввурот оиди коркарди ахборот. Нигоҳдории ахборот. Нигоҳдории ахборот дар дискҳои магнитӣ.

Салоҳиятҳо:

- Баъзе воситаҳои технологиро истифода бурда метавонад.
- Дар доираи мавзӯҳои маҳдуд идеяи навро пайдо карда метавонад.
- Доир ба баъзе касбҳо маълумот дода метавонад.
- Хусусиятҳои тарбиявии фанро дарк карда, онро дар амал ба таври сода татбиқ карда метавонад.

Мақсадҳои дарс:

- Дар бораи нигоҳдории ахборот дар компютер маълумот дода тавонад.
- Ченаки электронии ахборотро муайян карда тавонад.
- Дар бораи касби барномасоз дода тавонад.
- Тарбияи меҳнатдӯстиро инкишоф дода тавонад.

Таҷҳизоти зарурӣ: китоби дарсӣ, компютер, намудҳои ҷиҳазҳо (дискҳои mini CD, CD, DVD), флэш – ғунқунанда (micro SD, USB), винчестери беруна, маводди мултимедия таълимӣ, овезаҳо доир ба ченакҳои маълумоти электронӣ.

Методикаи таълим: Ҳангоми банақшагирии дарс аз тавсияҳои зерин истифода бурда метавонед.

1). **Ташкили дарс:** Дар ин марҳала корҳои зерин ба роҳ монда мешавад:

Тайёр намудани маводди хониш;

Ҳозир ғоиб кардани хонандагон;

Омода намудани аҳли синф ба дарс.

2) **Фаболноккунии хонандагон:** Ангезиши зеҳн. Дарсро аз гузоштани масъала оғоз кунед. Бо саволҳои зерин ба хонандагон муроҷиат кунед:

- Дар хона компютер доред?
- Дар хотираи телефони мобилии волидонатон аксҳои Шумо ҳаст?
- Аксҳо ва маълумотҳое, ки мо дар компютер ё телефон мебинем чӣ гуна маълумот маҳсуб меёбанд?
- Маълумоти электрониро бо кадом таҷҳизот ба қағаз нашр мекунанд?

Оид ба саволҳо каме муҳокимаронӣ карда, ба хонандагон доир ба фанни таълимӣ низ бояд маълумот пешниҳод намуд, зеро барои хонандагон дар соли хониши нав дарси яқум мебошад.

3). **Шиносоӣ бо мазмуни мавзӯ:** Омӯзгор таърихи рӯз ва мавзӯро ба тахтаи синф навишта, ба хонандагон дар бораи зарурати ҳаётии омӯзиши технологияи ҳазорсолаи сеюм – технологияи иттилоотиро шарҳ медиҳад.

Омӯзгор бояд нигоҳдории маълумотро дар хотираи компютер ба тарзи сода ва фаҳмо пешкаш намояд. Ахбори қабулшаванда, додашаванда ва коркардшаванда дар компютер ба намуди файл дар диски магнитии ғунҷоишаш калон нигоҳ дошта мешаванд, ки онро винчестр ё дискҳои магнитии чандирӣ меноманд.

Дискҳо одатан, аз алюминий, шиша ё керамика (сафолӣ) иборат мебошанд, ки бо ферромагнитикаи сифати баланд рӯкаш шудаанд. Таркиби сатҳи магнитӣ мураккаб буда, одатан бо роҳи пошдиҳӣ ё ҷазби вакуумӣ рӯкаш мешавад.

Барои кори босифат ва устувори винчестер, аз ҷангу ғубор тоза нигоҳ доштани блоки дискҳо ва саракҳо муҳим аст. Бо ин мақсад филтрҳои барометрӣ истифода мешаванд, ки фишори дохилӣ ва берунии блоки дискҳоро баробар менамоянд. Умуман, барои нигоҳ доштани коршоямии тулонӣ ва устувори диск бояд ба он ҳар қадар камтар таъсиротҳои механикӣ расонида шаванд – кушодани куттии дискҳо, кӯшиши таъмир намудани онҳо, танҳо ба вайроншавии диск оварда мерасонад. Ғунҷоиши ахбороти электронӣ дар винчестерҳо аз 8 Гб (гигабайт) то 2 Тб (тирабайт) мебошад, ки он аз хотираи оперативӣ ва корти видеой вобастагӣ дорад.



Аввалин Flash-ғункуандаҳо (ё флэш-дискҳо), ки пластинаҳои флэш-хотираро дар бар мегирифтанд, соли 2001 пайдо шуданд. Чунин таҷҳизоти хурдак ба овезаҳои калидҳо (брелок) монанд буда, амалан ба сифати овезаҳо низ истифода шуда метавонанд, лекин «истеъдоди» асосии онҳо – ин нигоҳдории (муваққати) иттилооти ҳаҷми нисбатан калондошта мебошад. Flash-ғункуандаҳои муосир аз 32 Мб то 32 Гб ва зиёда аз он иттилоотро нигоҳ дошта метавонанд. Бо баробари мунтазам арзон шудани нархи чунин таҷҳизот аксарияти истифодабарандагон ба онҳо аҳамияти махсус дода истодаанд. Афзалияти асосии Flash-ғункуандаҳо – нархи нисбатан арзон, камвазний ва истифодабарии қулайи онҳо мебошад. Барои истифода намудани чунин таҷҳизот, ба USB-бандар пайваست намудани он кифоя мебошад. Суръати мубодилаи иттилоот тақрибан ба 1 Мб/с баробар мебошад, ки асосан ба хусусиятҳои худии флэшхотира вобаста мебошад.

Ҷадвали 1.

Шакли гунаҳои номи ченак	Навишти шартии ченак	Таносуби ченакҳои ахбороти электронӣ
Килобит	Кбит	$1 \text{ Кбит} \approx 1000 \text{ бит}$
Мегабит	Мбит	$1 \text{ Мбит} \approx 1\,000\,000 \text{ бит}$
Гигабит	Гбит	$1 \text{ Гбит} \approx 1\,000\,000\,000 \text{ бит}$
Килобайт	Кб	$1 \text{ Кб} = 2^{10} \text{ Байт} = 1024 \text{ байт} = 8192 \text{ бит}$
Мегабайт	МБ	$1 \text{ МБ} = 2^{10} \text{ Кб} = 1024 \text{ Кб} = 1\,048\,576 \text{ байт}$
Гигабайт	ГБ	$1 \text{ ГБ} = 1024 \text{ МБ} = 1\,073\,741\,824 \text{ байт}$
Терабайт	ТБ	$1 \text{ ТБ} = 1024 \text{ ГБ}$

4). Бозии «Анаграмма». Анаграмма – усулест, ки дар он ҷойи ҳарфҳои калима иваз мешавад, ки дар натиҷа калимаи нав ба вуҷуд меояд. Хонандагон аз калима, ё ибораҳои бе мазмун калима, ё ибораҳои мазмундор тартиб медиҳанд.

Мақсадҳои бозӣ:

- ✓ Инкишоф додани тафаккури мантиқӣ;
- ✓ Мустаҳкамкунии хотира
- ✓ Ба хотир овардани мавзӯҳои пештар хондашуда
- ✓ Бедор намудани шавқ
- ✓ Ташаккул додани завқи ҷустуҷӯ намуда ёфтани

Қадамҳои истифода бурдани бозӣ:

- Омӯзгор варақаҳои қаблан тайёркардаашро, ки дар он калима, ё ибораҳои бемазмун тартиб дода шуда аст, ба хонандагон тақсим мекунад;
- Хонандагон аз калима ё ибораҳои бемазмун калимаҳои дуруст тартиб медиҳанд;
- Хонандагон калимаҳои тартибдодаашонро муаррифӣ менамоянд;
- Хонандагоне, ки калима, ё ибораро дуруст ёфтаанд дар бораи он маълумот медиҳанд.
- Вобаста ба ҷавобҳои омӯзгор ба хонандагон ҳол мегузорад.

Анаграммаҳо дар мавзӯи «Номҳои таҷҳизоти ниго»:



- Ҷавобҳои дуруст: 1) винчестер; 2) диск; 3) USB флэш; 4) microSD; 5) фитта.
Дар натиҷа хонандагон:

- Калима, ё ибораҳои бемазмунро хонда, мантиқан доир ба мавзӯи калима, ё ибораҳои мазмундор тартиб медиҳанд;
- Нуқтаҳои муҳими мавзӯро ба хотир меоранд;
- Дар бораи калима ё ибораҳо маълумот медиҳанд.

Тавсия ба омӯзгор. Ин бозиро баъди гузаштани як боб, ё фасл бо мақсади мустаҳкамкунии дарсҳои гузашта низ гузаронидан мумкин аст. Варақаҳо бо калима, ё ибораҳои бемазмун мувофиқи синф ва мавзӯҳо қаблан тартиб диҳед. Ин бозиро вобаста ба мақсад дар як чанд шакл гузаронидан мумкин аст: инфиродӣ, дунафарӣ, дар гурӯҳҳои хурд ва тамоми синф.

5). Мустаҳкамкунӣ.

1. Хотираи магнитии компютер чӣ ном дорад?
2. Файл чист?
3. Номи файл аз кадом унсурҳо (элементҳо) ташкил ёфтааст?
4. Роҳи файл аз кадом унсурҳо ташкил ёфтааст?
5. Нусхаи файл чист?
6. Аз нусхаи файл чӣ хел истифода бурдан мумкин аст?

6). Дарсро ҷамъбаст намуда, захираи хонандагонро баҳо диҳед.

7). **Арзёбӣ.** Дар ҷараёни дарс фаъолияти таълимии хонандагонро мушоҳида намуда, дараҷаи ба салоҳиятҳо ноил гаштани онҳоро муайян кунед. Натиҷаҳои фаъолияти таълимии хонандагонро аз рӯйи савол ва супоришҳои зерин арзёбӣ карда метавонед (*мувофиқи натиҷаи арзёбии мазкур ба хонандагон баҳои аъло, хуб, қаноатбахш ва ғайриқаноатбахш гузошта мешавад*).

Фаъолият	метавонад	қисман метавонад	наметавонад
Дар бораи нигоҳдории ахборот дар компютер маълумот дода метавонад?			
Ченаки электронии ахборотро муайян карда метавонад?			
Дар бораи касби барномасоз маълумот дода метавонад?			
Қобилияти меҳнатдӯстиро инкишоф дода метавонад?			

Дарси 2.

Мавзӯ: Шиносой бо муҳаррири графикӣ

Барнома: Бо муҳарири графикӣ шинос шудан. Маълумот дар бораи барномаҳои таҳриргари графикӣ.

Салоҳиятҳо:

- Баъзе воситаҳои технологиро истифода бурда метавонад.
- Дар доираи мавзӯҳои маҳдуд идеяи навро пайдо карда метавонад.
- Доир ба баъзе касбҳо маълумот дода метавонад.
- Хусусиятҳои тарбиявии фанро дарк карда, онро дар амал татбиқ карда метавонад.

Мақсадҳои дарс:

- Дар бораи барномаҳои таҳриргари графикӣ маълумот дода тавонад.
- Дар бораи истифодабарии компютер дар хоҷагии халқ нақл карда тавонад.
- Дар бораи касби омӯзгори технологияи ахборотӣ маълумот дода тавонад.
- Ҳангоми ба кор омода кардани компютер ба қоидаҳои бехатарӣ риоя карда тавонад.

Таҷҳизоти зарурӣ: китоби дарсӣ, таҷҳизот: компютер, тахтаи электронӣ, нурафзо, садобаландкунак (калонка), гӯшқунак (наушник), фитаҳои филмҳои гуногун вобаста ба мавзӯи таълим, маводди мултимедии таълимӣ, овезаҳо.

Методикаи таълим: Ҳангоми банақшагирии дарс аз тавсияҳои зерин истифода бурда метавонед.

1) **Ташкили дарс:** Дар ин марҳала қорҳои зерин ба роҳ монда мешавад:

Тайёр намудани маводди хониш;

Ҳозир-ғойб кардани хонандагон;

Омода намудани аҳли синф ба дарс.

2) **Тақрори дарси гузашта:** Дарсро аз гузоштани масъала оғоз кунед. Бо саволҳои зерин ба хонандагон муроҷиат кунед:

- Хотираи магнитии компютер чӣ ном дорад?
- Файл чист?
- Номи файл аз қадом унсурҳо (элементҳо) ташкил ёфтааст?
- Роҳи файл аз қадом унсурҳо ташкил ёфтааст?
- Нусхаи файл чист?

Оид ба саволҳо каме муҳокимаронӣ кунед.

3) **Шиносой бо мазмуни мавзӯ:** Омӯзгор баёни мавзӯи навро бо навиштани номи мавзӯ дар тахтаи синф оғоз намуда, ба хонандагон муҳимияти омӯзиши барномаҳои таҳриргари графикӣ ва намудҳои онро маълумот пешкаш мекунад.

Дар шароити замони ҳозира истехсоли маҳсулоти дараҷаи ҷаҳонӣ танҳо дар таҷҳизоти мувофиқ бо истифодабарии воситаҳои ҳозиразамони автоматикунонидашуда мумкин аст. Дар вазъияти ҳозира фаъолияти ягон муассисаеро, ки бо тайёр намудани иншооти мураккаби техникӣ машғул аст, бе

истифодабарии компютерҳо ва таъминоти пуркуvvати программавӣ тасаввур кардан имконнопазир аст. Зеро, онҳо шакл ва мундариҷаи Лойихаро мутаносиб пайваст намуда, равиши кор карда баромадан ва иҷроиши хуччатҳои тарҳкаширо боз беҳтар сохта, ташаккул медиҳанд.

Услубҳои асосии графикӣ имкониятҳои инкишофи эҷодии тарҳкашҳоро мураккаб насохта, онро бой ва ғанӣ мегардонанд, азбаски онҳо дар ихтиёри худ олотҳои кулайи дар истифодабарӣ содда ва технологияи баланддошта доранд, ки бо ёрии онҳо дар Лойиха ғояҳои гурӯҳи Лойихакашон ва талаботҳои супоришдиҳанда дар амал татбиқ карда мешавад. Дар асоси услубҳои графикии ҳаматарафа барои технологҳо, тарҳкашон, меъморон, схематехникон ва ғайраҳо ҷойҳои кории автоматикунонидашуда тайёр карда мешаванд.

Технологияҳои навтарини компютерӣ олотҳои замонавии асбобӣ, программавӣ ва иттилоотиро пешниҳод менамоянд, ки онҳо фаъолияти муҳандисӣ–графикиро автоматӣ менамоянд. Айни ҳол, таъминоти ба кор даровардан, баровардан, эҷодкунӣ, ниғаҳдорӣ ва коркарди тарҳҳои объектҳои геометрӣ ва тасвирӣ бо василаи компютер, инчунин мавҷуд будани воситаҳои тарҳсозии объектҳои геометрӣ ва ғайра дар назар дошта шудааст.

Дар солҳои охир бисёртар муносибати беназир нисбати автоматикунонии фаъолияти тарҳкашӣ маъмул гаштааст, ки асоси онро сохтани пешниҳоди сеченакаи геометрии тарҳҳои графикии маҳсулот ташкил медиҳад. Рушду нумӯи ҳозираи технологияи компютерӣ имкониятҳои номаҳдудро барои сохтани тарҳҳои фазоии объектҳо пешниҳод менамояд, ки онҳо саҳеҳии ҳалли масъалаҳои геометрӣ ва ҳалли вазифаҳои дигари тарҳҳои фазоиро таъмин менамоянд, ки он имконият медиҳад то ба сатҳи сифатан нави коркард гузашта тавонанд.

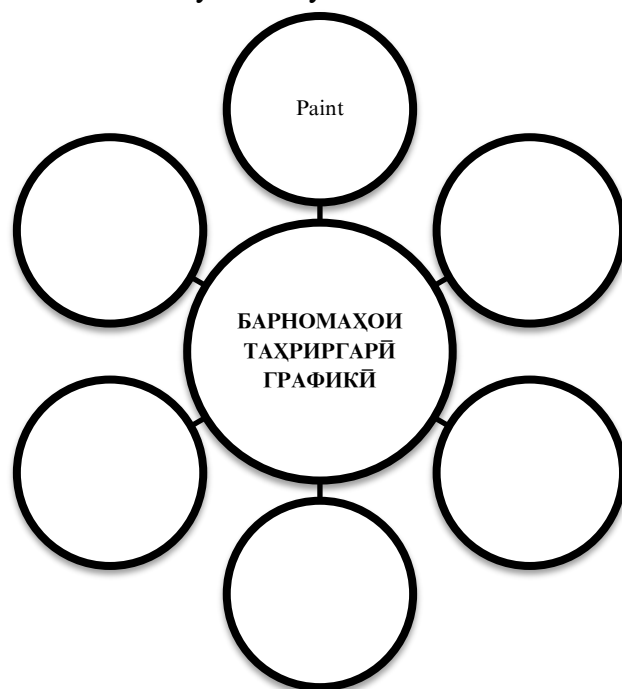
Бори аввал схемаю нақшаҳо бо ёрии мошин дар аввали солҳои шастуми асри 20 кашида шуда буданд. Инкишофи нақшакашии мошинӣ ба пайдоиши олоти вориди графикӣ вобаста аст. Вақте ки воситаҳои вориди графикӣ ва дисплей ҳам ба вуҷуд омаданд, нақшакашии мошинӣ хеле инкишоф ва ба таври васеъ татбиқ ёфт. Ҳоло нақшакашии мошинӣ (компютерӣ) ба яке аз соҳаҳои нави истифодаи техникаи ҳисоббарорӣ табдил ёфтааст. Ин соҳа, ғайр аз воситаҳои техникӣ, ҷамъбасти воситаҳои барномавӣ забонҳои графикиро дар бар гирифта, сохтану хондани нақшаҳо ва ҳалли оқилонаи масъалаҳои графикии гуногунро ба ҷо меорад ва аз ин ҷиҳат яке аз қисмҳои системаи автоматиконидашудаи Лойихакаширо ташкил медиҳад.

Воситаҳои техникӣ вориди ахбороти графикӣ ташаккул ва хориҷи натиҷаҳоро ба намуди тасвири графикӣ (нақша) ва ислоҳу таҳрири онро таъмин менамоянд. Асоси ин воситаҳоро компютер ташкил медиҳад, ки одатан аз олотҳои вурӯдӣ, ахборот, сабт ва ҷопи он, хотира, олотҳои вурӯдӣ иборат аст. Ба воситаи компютер (дисплей) ахбороти графикӣ рамзӣ дар экран зоҳир мегардад. Пас онро таҳрир намудан, имконияти нест кардани тасвир ё мукамал намудани он пайдо мешавад, яъне дисплей ба дастгоҳи автоматӣ мубаддал мегардад. Тасвирот дар дисплей дар натиҷаи пайдарпай иҷро шудани як қатор фармонҳои мувофиқ кашида мешавад. Яке аз вазифаҳои таъмини барномавии нақшакашии компютерӣ интиқоли маълумот байни барномаҳои амалӣ ва асбобҳои олоти аксунандаи ахбороти графикӣ мебошад. Бо ин мақсад комплекси барномаҳои маҳсус тартиб дода мешавад, ки якҷоя дар пакетҳо ҷойгиранд. Бештар пакетҳои AutoCAD, КОМПАС–3D ва Corel Draw, ArchiCAD, 4DCinema маъмуланд.



paint.net™

4). **Мустаҳкамкунӣ.** Бо истифода аз методи чархи ақидаҳо омӯзгор ба хонандагон номбар кардани намудҳои барномаҳои графикаро хошиш мекунад, ки дар бораи он барномаҳо маълумоти кӯтоҳ диҳанд.



5) **Дарсро чамъбаст намуда, заҳмати хонандагонро қадр кунед.**

6) **Арзёбӣ.** Дар чараёни дарс фаъолияти таълимии хонандагонро мушоҳида намуда, дараҷаи ба салоҳиятҳо ноил гаштани онҳоро муайян кунед. Натиҷаҳои фаъолияти таълимии хонандагонро аз рӯи савол ва супоришҳои зерин арзёбӣ карда метавонед (*мувофиқи натиҷаи арзёбии мазкур ба хонандагон баҳои аъло, хуб, қаноатбахш ва гайриқаноатбахш гузошта мешавад*).

Фаъолият	метавонад	қисман метавонад	наметавонад
Дар бораи барномаҳои тахриргари графикӣ маълумоти сода дода метавонад?			
Дар бораи истифодабарии компютер дар хоҷагии халқ эҷодкорона нақл карда метавонад?			
Дар бораи касби омӯзгори технологияи ахборотӣ ба таври сода маълумот дода метавонад?			
Ҳангоми ба кор омода кардани компютер қоидаҳои беҳатариро риоя карда метавонад?			

Дарси 3.

Мавзӯ: «Шиносой бо муҳаррири матнӣ»

Барнома: Шиносой бо муҳаррири матнӣ. Шиносой бо фаъолияти коргароне, ки бо компютер сарукор доранд.

Салоҳиятҳо:

- Баъзе воситаҳои технологиро истифода бурда метавонад.
- Дар доираи мавзӯҳои маҳдуд идеяи навро пайдо карда метавонад.
- Доир ба баъзе касбҳои маълумот дода метавонад.

Мақсадҳои дарс:

- Дар бораи тахриргари матнии “Блокноти ва Microsoft Office маълумот дода тавонад.
- Ҷиҳатҳои фарқкунандаи маҷмӯи барномаҳои “Microsoft Office”-ро шарҳ дода тавонад.
- Дар бораи касби лаборант – коргузор маълумот дода тавонад.

Таҷҳизоти зарурӣ: китоби дарсӣ, таҷҳизот: компютер, тахтаи электронӣ, нурафзо, садобаландкунак (колонка), гӯшкунак (наушник), филтҳои филмҳои гуногун вобаста ба мавзӯи таълим, маводи мултимедии таълимӣ, овезаҳо.

Методикаи таълим: Ҳангоми банақшагирии дарс аз тавсияҳои зерин истифода бурда метавонед.

- 1). Ташкили дарс: Дар ин марҳала корҳои зерин ба роҳ монда мешавад:
 - Тайёр намудани маводди хониш;
 - Ҳозир-ғоиб кардани хонандагон;
 - Омода намудани аҳли синф ба дарс.
- 2). **Такрори дарси гузашта:** Дарсро аз гузоштани масъала оғоз кунед. Бо саволҳои зерин ба хонандагон муроҷиат кунед:
 - Компютерҳо барои иҷрои кадом амалҳо пешбинӣ шудаанд?
 - Барномаҳои тахриргари графикиро номбар кунед?
 - Таъйиноти тахриргари графикии Paint аз ҷиҳати иборат аст?
 - Дар бораи барномаи AutoCAD, ArchiCAD, 4DCinema маълумот диҳед?

3) **Шиносой бо мазмуни мавзӯ:** Омӯзгор дар лексияи хурди худ дар бораи барномаҳои тахриргари матнӣ ва истифодаи он дар ҳаёти рӯзмарраро маълумот медиҳад. “Блокнот” шакли стандартии барномаи содатарини тахриргари матнӣ мебошад. Дар ин барнома миқдори маҳдуди иҷрои вазифаҳои тахриркунӣ мавҷуд мебошад. Дар оинаи кори “Блокнот” ахбороти графикӣ ҷой дода намешавад.

Дастаи барномаҳои Microsoft Office асосан барои коркарди маълумоти электронӣ пешбинӣ шудааст. Дар дастаи мазкур барномаҳои Microsoft Word барои омода намудани ҳуҷҷатҳои матнӣ, Microsoft Excel барои омода намудани ҷадвалҳо, диаграммаҳо ва ҳисоби бухгалтерӣ, Microsoft Power Point барои омодакунӣ ва намоиши муаррифиҳо ва дигар барномаҳои муфид ҷой дода шудааст.



Бо боварии том метавон гуфт, ки соҳаи аз ҳама васеътарини татбиқи компютерҳо сохтан ва нигоҳдории ҳуҷҷатҳои матнӣ аст. Дар ҳақиқат, қисми зиёдтарини компютерҳои ҷаҳони имрӯза ба офариниши мактубҳо, факсҳо, мақолаҳо, роману достонҳо, бланкҳо, ҳисоботҳо ва ғайра банданд. Барои тайёр намудани ин гуна ҳуҷҷатҳо барномаҳои махсус хизмат мерасонанд, ки онҳоро таҳриргарони матнӣ мегӯянд. Дар байни таҳриргарони матнӣ барномаи Microsoft Word барои Windows (Microsoft Word for Windows), ки онро MS Word ё кӯтоҳтар Word ҳам ном мебаранд, таҳриргари аз ҳама пуриқтидортарин ва машҳуртарин ба ҳисоб меравад. Ин программаро, ки вазифаҳои беандоза зиёдро иҷро карда метавонад, протсессори матнӣ ҳам мегӯянд. Протсессори Word ба дастаи барномаҳои Microsoft Office дохил мешавад. Бо ёрии ин барнома амалиёти зеринро иҷро намудан мумкин аст:

- дохилкунии матни ҳуҷҷатҳо ба воситаи клавиатура;
- истифодаи ҳуруфи гуногуни андозаашон тағйирёбанда;
- таҳрири матни ҳуҷҷатҳо;
- ба таври автоматӣ ислоҳкунии хатоҳои орфографӣ ва грамматикӣ дар матни ҳуҷҷатҳо содиршуда;
- форматкунонии (қолиббандӣ, батартиборӣ) матни ҳуҷҷатҳо;
- дар матни ҳуҷҷатҳо истифодабарии ҷадвалҳо, диаграммаҳо ва графику расмҳои гуногун
- ба матни ҳуҷҷатҳо илова намудани объектҳои ба воситаи дигар барномаҳои амалӣ сохташуда
- дар диск сабт намудани матни ҳуҷҷатҳои дохилкардашуда
- нусхабардории матни ҳуҷҷатҳо ва бо дигар ном сабт намудани онҳо
- дар қоғаз ҷоп намудани матни ҳуҷҷатҳо ва ғайра.

Барои ба кор даровардани Word якчанд усулҳо мавҷуд аст:

- Истифодабарӣ аз Менюи асосии Windows бо паҳши яккаратаи муш:
Пуск (Оғоз – Start) >> Программы (Программаҳо –Programs) >>MS OFFICE >> Microsoft Word

- Истифодабарӣ аз папкаи Компютери ман бо паҳши дукаратаи муш:
Мой компьютер (Компютери ман – My computer) >>Диск C: (Диски C: – Drive C:) >> Program Files >> Microsoft Office >> Office >> Winword

• Истифодабарӣ аз равзанаи **Роҳбалад** (Проводник – Windows Explorer): **Пуск >> Программы >> Проводник >> Диск С: >> Program Files >> Microsoft Office >> Office >> Winword** (Оғоз >>Программаҳо >>Роҳбалад >>Диски С: >>Program Files >> Microsoft Office >>Office >> Winword)

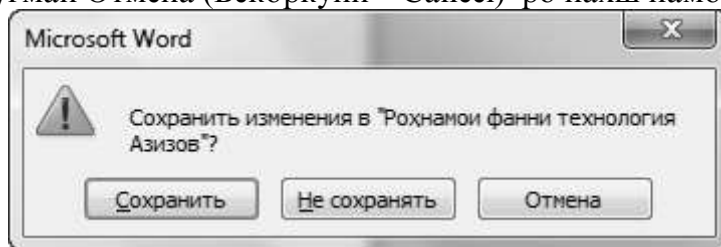
• Истифодабарӣ аз равзанаи Мизи корӣ. Агар дар Мизи корӣ папкаи MS Word мавҷуд бошад, он гоҳ бо ёрии паҳши дукаратаи муш онро кушода, баъд аз дохили равзанаи он файли иҷрошавандаи **Winword**–ро ба кор даровардан мумкин аст.

• Истифодабар аз файли дилхоҳи ба воситаи MS Word сохташуда.

Агар дар равзанаи фаъл (Мизи кори ё папкаи дилхоҳ) ба нишонаи ягон файли ба воситаи Word сохташуда бо ёрии муш таъсири дукарата расонем, он гоҳ дар экран аввал равзанаи программаи MS Word ва баъд дар дохили он равзанаи хуччати ин файл кушода мешавад.

Ба ғайр аз усулҳои номбаркардашуда боз усулҳои сершумори дигари кушодани равзанаҳои программаҳои системаи оператсионии Windows, дар ҳолати хусусӣ MS Word, вучуд доранд. Масалан, командаи **Пуск>>Документы>>...** (Оғоз>>Хуччатҳо>>..) имконият медиҳад, ки равзанаи яке аз 15 хуччати охирини коркардшуда кушода шавад. Интиҳоби ин ё он усули кушодани равзанаи MS Word аз одат ва характери истифодабарандаи компютер вобаста аст. Ба истифодабаранда кадом усуле, ки осонтар ё кулайтар намояд, аз ҳамон метавонад истифода барад.

Барои корро бо Word ба охир расонидан, кифоя аст, ки дар Сатри сарлавҳаи программа тугма (X) паҳш карда шавад. Корро бо программаи Word ҳамчунин бо истифодабарии командаи зерини программа **Файл >>Выход** (Файл >> Хориҷшавӣ – File >> Exit) ё паҳши якҷояи тугмаҳои Alt + F4 – и клавиатура анҷом додан мумкин аст. Агар шумо пешакӣ тағйироти охирини файли тахрирнамудаи хуччатро дар диск сабт накарда бошед, он гоҳ барномаи Word ба воситаи равзанаи диалогии махсус шуморо дар ин хусус огоҳ месозад. Барои сабткунӣ шумо бояд тугмаи командавии **Да** (Ҳа – Yes), барои сабт накардани хуччат тугмаи **Нет** (Не – No) ва барои аз программаи Word хориҷ нашудан бошад, тугмаи **Отмена** (Бекоркунӣ – Cancel)–ро паҳш намоед.



4). Бозии «Калимаҳоро ҷобачо гузор».

Дар бозии «Калимаҳоро ҷобачо гузор!» каимаҳои парокандаи ҷумлаҳо аз рӯи мантиқ ҷобачо гузошта мешаванд.

Мақсадҳои бозӣ.

- ✓ Инкишоф додани хотира ва фикрронии хонандагон;
- ✓ Ташаккул додани тафаккури мантиқии хонандагон;
- ✓ Водор намудани хонандагон ба мулоҳизаронӣ ва хулосабарорӣ.

Қадамҳои истифода бурдани бозӣ.

- Аз тарафи омӯзгор дар тахтаи синф ҷумлаҳои калимаҳояшон пароканда навишта мешавад, ки дар худ ягон иқтибос, мавзӯ, ё қоидаҳои техникаи бехатариро таҷассум менамояд.
- Ба хонандагон вазифа дода мешавад, ки аз ҷумлаи нодуруст ҷумлаи мантиқан дурустро тартиб диҳанд;
- Хонандагон дар дафтари кории худ ҷумларо бо тартиби дуруст менависанд. Хонандагон ҷумлаҳои тартибдодашонро мехонанд ва мазмуни онро шарҳ диҳанд.

Намунаи 1.

Матни барномаи Microsoft таҳриргари Word мебошад.

Чавоби дуруст:

Microsoft Word барномаи таҳриргари матнӣ мебошад.

Намунаи 2.

Содатарин матнии блокнот таҳриргарӣ мебошад.

Чавоби дуруст:

"Блокнот" таҳриргари матнии содатарин мебошад.

Дар натиҷа хонандагон:

- ✓ Маводро бо диққат хонда, мантиқан фикр мекунанд;
- ✓ Мавзӯҳои гузаштаро ба хотир меоранд;
- ✓ Мустақилона ва дар гурӯҳ кор мекунанд.

Тавсия ба омӯзгор: Ин бозиро ҳам дар шакли кори гурӯҳӣ ва ҳам дар шакли кори инфиродӣ гузарондан мумкин аст. Инчунин, ин бозиро дар марҳалаҳои гуногуни дарс гузаронидан мумкин аст.

5) Мустаҳкамкунӣ:

- ❖ Дар бораи барномаи таҳриргари матнии содатарин маълумот диҳед?
- ❖ Барномаҳои маҷмӯи «Microsoft Office»-ро номбар кунед?

❖ Дар бораи барномаи таҳриргари матнии дар ҷаҳон маълумтарин маълумот диҳед?

б). Дарсро чамъбаст намуда, захираи хонандагонро кадр кунед.

7). Арзёбӣ. Дар рафти дарс фаъолияти таълимии хонандагонро мушоҳида намуда, дараҷаи ба салоҳиятҳо ноил гаштани онҳоро муайян кунед. Натиҷаҳои фаъолияти таълимии хонандагонро аз рӯйи савол ва супоришҳои зерин арзёбӣ карда метавонед (*мувофиқи натиҷаи арзёбии мазкур ба хонандагон баҳои аъло, хуб, қаноатбахш ва гайриқаноатбахш гузошта мешавад*).

Фаъолият	метавонад	қисман метавонад	наметавонад
Дар бораи таҳриргари матнии «блокнот» ва Microsoft Office маълумот дода метавонад?			
Эҷодкорона ҷиҳатҳои фарқкунандаи маҷмӯи барномаҳои “Microsoft Office”-ро шарҳ дода метавонад?			
Доир касби лаборант – коргузор маълумоти сода дода метавонад?			

Тест

1. Ахбори қабулшаванда, додашаванда ва коркардшаванда дар компютер ба намуди файл дар диски магнитии ғунҷоишаш калон нигоҳ дошта мешавад. Онро чӣ мебошанд?

- а) винчестр ё дискҳои магнитии чандирӣ
- б) дискҳои магнитии бечандир
- в) диски Д

2. Дискҳои магнитии дорои чанд ченаки электронӣ истифода мебошанд?

- а) аз 8 Гб то 2 Тб
- б) аз 5 Кб то 90 Кб
- в) аз 30 Мб то 900 Мб

3. 1 дюйм ба чанд мм баробар аст?

- а) 2,54 мм
- б) 2,36 мм
- в) 1,64 мм

4. Пайдарпайии рамзҳои гуногунро, ки дар диски магнитӣ сабт шудааст, чӣ меноманд?

- а) файл
- б) диск
- в) флэшшка

5. Нишондиҳандае, ки дар он номи файл, маълумоти гуногун дар бораи файл, андозаи файл, сана ва вақти тартиб додани файл, хусусиятҳои файл, яъне маълумоти махсус нигоҳ дошта мешавад, чист?

- а) таркиб (свойства)
- б) диск
- в) флэшшка

6. Пайдарпай номбар кардани номи дисковод, феҳрист, зерфеҳрист ва ғайра, ки бо хати моил ҷудо карда шудааст, чист?

- а) роҳи файл
- б) нигоҳдорӣ
- в) васеъшавӣ

7. Номи дисковод одатан бо ҳарфҳои лотинӣ ишора мегардад, ки баъди онҳо ҷӣ гузошта мешавад?

- а) аломати баён
- б) аломати ҷамъ
- в) аломати тарҳ

8. Дисководҳо дар дискҳои чандир бо кадом ҳарфҳо ишора карда мешавад?

- а) A:, B:
- б) a, b
- в) A:, A:

9. Дар винчестр бо кадом ҳарфҳо ишора карда мешавад?

- а) C:, D:
- б) A., B
- в) A, Ф.

10. Ҷӣ гуна шумораи дилхоҳро дар номи файл дар назар дорад?

- а) *
- б) +
- в) –

11. Тасвири расм аз ҷиҳати иборат аст?

- а) аз нуқтаҳои алоҳида
- б) аз нуқтаҳо
- в) аз нуқтаҳои калон

12. Нуқтаи хурдтарин, ки дар пардаи компютер тасвир карда мешавад, ҷӣ ном дорад?

- а) пиксел
- б) ҳиҷо
- в) символ

13. Матни ҷопӣ дар ҷӣ акс меёбад?

- а) равшанаи компютер (экран)
- б) пардаи компютер
- в) мизи корӣ

Эзоҳ: Ҷавобҳои дурусти тестҳо варианти “а” мебошанд.

Дарси 4.

Мавзӯ: Ҳифзи табиат дар саноати ҷангалпарварӣ ва ҷӯбгарӣ. Муносибати эҳтиёткорона нисбати техника, таҷҳизот, асбоб ва масолах

Барнома: Ҳифзи табиат дар саноати ҷангалпарварӣ ва ҷӯбгарӣ. Муносибати эҳтиёткорона нисбати техника, таҷҳизот, асбоб ва масолах.

Салоҳиятҳо:

- Баъзе воситаҳои технологиро истифода бурда метавонад.
- Дар доираи мавзӯҳои маҳдуд идеяи навро пайдо карда метавонад.
- Доир ба баъзе касбҳои маълумот дода метавонад.
- Хусусиятҳои тарбиявии фанро дарк карда, онро дар амал татбиқ карда метавонад.

Мақсадҳои дарс:

- Дар бораи ҷангал – манбаи маҳсулоти ҷӯбӣ маълумот дода тавонад.
- Дар бораи сохтан ва масолаҳои истифодабарандаи дастгоҳҳо, таҷҳизот, асбобҳои маълумот дода тавонад.
- Дар бораи арзиши маснуот вобаста ба талаботи бозор тағйир ёфтани онро бадохатан ҳисоб карда тавонад;
- Дар бораи касби ҷангалбон маълумоти мухтасар дода тавонад.
- Қоидаи ҳифз намудани табиат ва ҷангалро эзоҳ дода тавонад.

Таҷҳизоти зарурӣ: китоби дарсӣ, овезаҳои оид ба ҳифзи табиат, муносибати эҳтиёткорона нисбат ба техника.

Методикаи таълим: Ҳангоми банақшагирии дарс аз тавсияҳои зерин истифода бурда метавонед.

1) Ташкили дарс: Дар ин марҳала корҳои зерин ба роҳ монда мешавад:

- Тайёр намудани маводди хониш;
- Ҳозир–ғоиб кардани хонандагон;
- Омода намудани аҳли синф ба дарс.

2) Тақрори дарси гузашта: Дарсро аз гузоштани масъала оғоз кунед. Бо саволҳои зерин ба хонандагон муроҷиат кунед:

- Дар бораи барномаи таҳриргари матнии содатарин маълумот диҳед?
- Барномаҳои маҷмӯи «Microsoft Office»–ро номбар кунед?
- Дар бораи барномаи таҳриргари матнии маъмултарин дар ҷаҳон маълумот диҳед?

Оид ба саволҳо каме муҳокимаронӣ намуда, донишҳои аз дарсҳои гузашта гирифтаи онҳоро ба хотирашон оваред.

3). Шиносоӣ бо мазмунӣ мавзӯ: Сӯхбат дар бораи ҳифзи табиат дар саноати ҷангалпарварӣ ва ҷӯбгарӣ, муносибати эҳтиёткорона нисбати техника, таҷҳизот, асбоб ва масолах.

Табиат моро иҳота кардааст ва он ба воситаи қонунҳои ҳифз карда мешавад. Кодексҳои оид ба замин, об ва ҷангал қорӣ карда шудааст. Истилоҳи «Кодекс» латинӣ буда, маънояш китоб мебошад. Китобест, ки маҷмӯи қонунҳои ба ягон соҳаи ҳаёт ва фаъолияти инсон вобастаеро фаро мегирад. Ин қонунҳои моро водор месозанд, ки нисбати замин, об, ҳаво, ҷангал, ҳайвоноту наботот ва канданиҳои фойданок эҳтиёткорона муносибат кунем.

Захираҳои замин беохир нестанд. Дар ҳаво бо гузаштани вақт миқдори оксиген кам гашта, миқдори газҳои зараровар ва моддаҳои захрнок зиёд мешаванд. Ҳосилхезии замин паст шуда, об ифлос мегардад ва ҳайвоноту наботот камёфт мешаванд. Ҳамаи ин инсонро водор месозад, ки ояндаро фикр кунад.

Саноати ҷангалпарварӣ аз идора ва корхонаҳои вилоятии хоҷагии ҷангал ва ҷангалпарварии ноҳиявӣ таркиб ёфта, ба истифодаи ҷангал, барқарор кардан ва муҳофизат намудани он машғул аст.

Хоҷагиҳои ҷангалпарварӣ буридани дарахтҳоро аз рӯи тартибу қоида ташкил карда, ба масрафкунандагон мефиристанд. Дар ҷойҳои холишуда дарахт мешишонанд, тухми дарахтонро ҷамъ намуда, растаниҳои ҷавонро месабзонанд, заминҳоро барои шинонидани дарахт омода сохта, ҷангалро аз сӯхтор ҳимоя мекунанд, буттамева ва растаниҳои шифобахшро мечинанд. Дар хоҷагиҳои

чангалпарварӣ аз чӯб, реша, шох, баргҳою пӯстҳо баъд аз коркард зифт, скипидар, орди витаминӣ, параҳои технологӣ барои таҳияи ДСП ва дигар маҳсулотҳо тайёр мекунад. Пӯстлохи дарахтро бурида, катрон чамъ мекунад, ки аз он канифол ҳосил мешавад.

Дар хочагии чангалпарварӣ чангалбонон, мутахассисон ва коргарони касби гуногун дошта аз қабилӣ ронандаи мошини дарахтафтон ва дарахтшинон, ронандаи дарахтборкун ва дарахткашон ва ғайра кор мекунад.

Саноати чӯбкорӣ ба истехсоли чӯбу тахта, плитаҳо ва маснуоти гуногун машғул аст. Дар ин ҷо мутахассисони соҳаҳои челонгарӣ, дуредгарӣ ва ғайраҳо кор мекунад.

Омӯзгор бо мақсади интиҳоби касби хонандагон дар бораи фаъолияти касби “чангалбон” ва устои мебелсоз маълумот медиҳад.

4) Методи “Синквейн”.

Синквейн калимаи фаронсавӣ буда, маънояш 5 мисраъ аст. Синквейн – ин шеърӣ бе қофия буда, барои таҳлил ва хулоса кардани маълумот ёрӣ мерасонад.

Синквейн – як намуди кори хаттӣ аст, ки барои ҷамъбасту хулосабарории мустақилонаи хонандагон мусоидат мекунад.

Бо ёрии ин усул фикру ақидаи шахсӣ тавсиф карда мешавад. Аз рӯйи панҷ банд (унсур) хонандагон фикрашонро оид ба мавзӯъ баён карда метавонанд.

Мақсадҳо:

- фикру мулоҳизаҳои шахсии худро хаттӣ ифода намудан;
- таҳлил, таркиб ва хулосабарорӣ кардан;
- нутқи хаттиро инкишоф додан;
- ба мушоҳидакорӣ ва донишомӯзӣ ҳавсманд намудан.

Қадамҳои иҷро кардани ин усул:

1. Мавзӯъ бо як калима бояд иншо шавад (одатан исм).
2. Ифода намудани хусусияти мавзӯъ бо ду калима (ду сифат).
3. Тавсифи амал дар чорчӯбаи мавзӯъ (се феъл ва ё феъли ҳол).
4. Муносибат ба мавзӯъ (ҷумлаи иборат аз чор калима).
5. Такрори мазмуни мавзӯъ бо истифодаи як калима (муродифи мавзӯъ).

Тарҳи синквейн чунин аст:

1. _____.
2. _____, _____.
3. _____, _____, _____.
4. _____
5. _____.

Намуна аз «Касбу ҳунар барои писарон» барои синфи 6

Мавзӯъ: Муносибати эҳтиёткорона нисбати техника, таҷҳизот, асбоб ва масолахҳо.

1. **Техника.**
2. Тезкор, фоидаовар.
3. Ба нақша мегиранд, риоя мекунад, месозанд.
4. Бо техника ашё месозанд.
5. Дастгоҳ.

Дар натиҷа хонандагон:

- фикру мулоҳизаҳои худро хаттӣ ифода менамоянд;
- ба қисматҳои асосии мавод диққат доданро ёд мегиранд;
- маводди навро хубтар ба хотир мегиранд;
- маводди навро таҳлил карда, хулоса мебароранд.
Ҳангоми навиштани синквейн диққат диҳед, то ки чизҳои муҳимми мавзӯъ қайд карда шаванд.

Тавсия ба омӯзгор: Ин усулро асосан дар охири дарс мегузаронанд. Ҳангоми бори аввал гузаронидани синквейн, аввал худатон тарзи навиштани онро бо

якчанд намуна нишон диҳед. Ин усулро дар корҳои гурӯҳӣ ва дунафарӣ ҳам гузаронидан мумкин аст.

5). Кори амалӣ: Омӯзгор хонандагонро ба ду зергурӯҳ тақсим карда, кори амалиро супориш медиҳад:

Қадам ба қадам тарзи муайян кардани намуди дарахтонро нишон диҳед.

Қадамҳо:

Зергурӯҳи якум.

Ҳисоби арзиши асли ва даромад барои сохтани маснуот

1. Моддаҳои харочотро нависед.
2. Харчро мувофиқи моддаҳо муайян созед.
3. Ҳамаи онро ҳисоб кунед.
4. Нархи маснуотро аниқ гардонед.
5. Даромадро ҳисоб кунед.
6. Таҳлил кунед, ки даромадро чӣ тавр зиёд кардан мумкин аст.

Зергурӯҳи дуюм.

Омӯхтани чӯбу тахта

1. Аз рӯи чадвал ва намунаҳо намуди чӯбу тахтаро муайян кунед ва роҳҳои истифодаи онро гӯед.
2. Ғафси ва бари чӯбу тахтаро чен кунед.

б). Мустақкамкунӣ.

- ❖ Барои чӣ маснуот арзиш пайдо мекунад?
- ❖ Нарх аз арзиш чӣ фарқ дорад?
- ❖ Муносибати хунукназарона ба дастгоҳ, асбобҳо ва масолеҳ ба чӣ оварда мерасонад?
- ❖ Аз пасмондаҳо чӣ хел даромад гирифтани мумкин аст?
- ❖ Арзиши маснуот ба чиҳо вобаста аст?
- ❖ Даромадро чӣ гуна ҳисоб мекунад?
- ❖ Бо кадом нақлиёт чӯб ба дастгоҳи арракун оварда мешавад?
- ❖ Дастигоҳи арракунро чӣ тавр мефаҳмед?
- ❖ Аробачаҳо барои чӣ лозиманд?
- ❖ Бо дастигоҳи арракун чӣ тавр тахта ҳосил мекунад?

7) Дарсро чамъбаст намуда, заҳмати хонандагонро баҳо диҳед.

8) Арзёбӣ. Дар чараёни дарс фаъолияти таълимии хонандагонро мушоҳида намуда, дараҷаи ба салоҳиятҳо ноил гаштани онҳоро муайян кунед. Натиҷаҳои фаъолияти таълимии хонандагонро аз рӯи савол ва супоришҳои зерин арзёбӣ карда метавонед (*мувофиқи натиҷаи арзёбии мазкур ба хонандагон баҳои аъло, хуб қаноатбахш ва ғайриқаноатбахш гузошта мешавад*).

Фаъолият	метавонад	қисман метавонад	наметавонад
Дар бораи ҷангал – манбаи маҳсулоти чӯбӣ маълумот дода метавонад?			
Дар бораи сохтан ва масолеҳи истифодабарандаи дастгоҳҳо, таҷҳизот, асбобҳо маълумот дода метавонад?			
Дар бораи арзиши маснуот вобаста ба талаботи бозор тағйир ёфтани онро ҳисоб карда метавонад?			
Дар бораи касби ҷангалбон маълумот дода метавонад?			
Тарбияи ҳифз намудани табиат ва ҷангалро метавонад?			

Дарси 5.

Мавзӯ: Нуқсонҳои чӯб

Барнома: Муайян намудани нуқсонҳои чӯб: чашмак, қачқабатӣ, қачӣ, дилаки дуқабата, мағзи сохта, дарз, қатронкиса, касалии саратон, пӯсандагӣ, кирмхӯрдагӣ.

Салоҳиятҳо:

- Баъзе воситаҳои технологиро истифода бурда метавонад.
- Дар доираи мавзӯҳои маҳдуд идеяи навро пайдо карда метавонад.
- Доир ба баъзе касбҳои маълумот дода метавонад.
- Хусусиятҳои тарбиявии фанро дарк карда, онро дар амал татбиқ карда метавонад.

Мақсадҳои дарс:

- Дар бораи нуқсонҳои чӯб маълумот дода тавонад.
- Дар бораи бемориҳои дарахтон маълумот дода тавонад.
- Дар бораи касби лаборанти муайянкунандаи бемориҳои дарахтон маълумоти мухтасар дода тавонад.
- Қоидаи ҳифзи намудани дарахтонро аз беморшавӣ ба таври сода риоя карда тавонад.

Таҷҳизоти зарурӣ: китоби дарсӣ, овезаҳо оид ба нуқсонҳои нуқсонҳо ва бемориҳои дарахт.

Методикаи таълим: Ҳангоми банақшагирии дарс аз тавсияҳои зерин истифода бурда метавонед.

1) Ташкили дарс: Дар ин марҳала қорҳои зерин ба роҳ монда мешавад:

- Тайёр намудани маводди хониш;
- Ҳозир-ғоиб кардани хонандагон;
- Омода намудани аҳли синф ба дарс.

2) **Тақрори дарси гузашта:** Дарсро аз гузоштани масъала оғоз кунед. Бо саволҳои зерин ба хонандагон муроҷиат кунед:

- Барои чӣ маснуот арзиш пайдо мекунад?
- Нарх аз арзиш чӣ фарқ дорад?
- Муносибати хунукназарона ба дастгоҳ, асбобҳо ва масолаҳо ба чӣ оварда мерасонад?
- Аз пасмондаҳо чӣ хел даромад гирифтани мумкин аст?
- Арзиши маснуот ба чӣ вообаста аст?
- Даромадро чӣ гуна ҳисоб мекунад?
- Бо кадом нақлиёт чӯб ба дастгоҳи арракун оварда мешавад?
- Дастигоҳи арракунро чӣ тавр мефаҳмед?
- Аробачаҳо барои чӣ лозиманд?
- Аз дастигоҳи арракун чӣ тавр тахта ҳосил мекунад?

Оид ба саволҳо каме муҳокимаронӣ намуда, донишҳои аз дарсҳои гузашта гирифтаи онҳоро ба хотирашон оваред.

3) **Шиносоӣ бо мазмуни мавзӯ:** Омӯзгор дар лексияи хурди худ дар бораи муайян намудани нуқсонҳои чӯб: чашмак, қачқабатӣ, қачӣ, дилаки дуқабата, мағзи сохта, дарз, қатронкиса ва ғайраҳо барои хонандагон маълумот медиҳад.

Ҳамаи дарахтон чашмак доранд. Ин яке аз паҳнғаштарин нуқсонҳои чӯб ба ҳисоб меравад. Асоси чашмакҳо шохҳои дарахтон мебошанд. Онҳо ҳамеша назар ба чӯб сахттар ва рангашон сиёҳтобтар шуда, дар атрофи худ нахҳои қачу қилеб доранд.

Қачқабатӣ иллати мағзи чӯб буда, лифҳо дар танаи дарахт қач меҳобанд. Дар вақти хушккунӣ он тоб мепартояд. Буридаи қачқабатӣ мушқил мебошад, зеро барқадани нахи мулоҷим мешиканад.

Қачӣ ба ҷойгиршавии мавҷи нах вообаста буда, асосан дар қисми зертанаи дарахт (хусусан тӯс) дида мешавад. Қачӣ ба дарахт зебоӣ мебахшад, лекин қорқарди онро душвор мегардонад.

Дилаки дуқабата дар вақти кўндаланг буридани танаи дарахт дар чойи саршавии дуқабатагӣ пайдо мешавад. Ҳалқаҳои солона дар ин ҷо намуди тухм доранд. Дар байни ду дилаки ҷўб пӯсидагӣ ба амал меояд.

4) Усули «Т– СХЕМА»

Ин усул барои ҷамъоварии ақидаҳои ба ҳам зид мебошад, ки ҷадвали он шаклан ба ҳарфи «Т» монанд аст. Ба воситаи усули мазкур саволе гузошта мешавад, ки ҷавобҳои зеринро талаб мекунад: «ҳа – не», «тарафдор – муқобил», «бартарӣ – камбудӣ», «+» ва «-», «мусбат – манфӣ» ва диг.

Ин метод ба хонандагон барои ба мувоҳиса омода шудан ёрӣ мерасонад.

Мақсадҳо:

- ✓ ба хотир овардани маълумотҳои пештар омӯхташуда;
- ✓ мустаҳкам кардани донишҳои мавҷуда;
- ✓ муттаҳид гардонидани хонандагон ҳангоми кори гурӯҳӣ;
- ✓ ташкил намудани мувоҳиса.

Қадамҳои иҷро кардани ин усул:

- хонандагонро ба гурӯҳҳо ҷудо кунед;
- аз хонандагон хоҳиш намоед, ки ҷадвали иборат аз ду сутун (ба монанди ҳарфи «Т»)–ро тасвир намоянд;
- дар сутуни аввал «ҳа» нависанд, дар сутуни дуюм «не»;
- якчанд андешаҳои дурусту нодурустро дар шакли рӯйхат дар лавҳаи синф нависед;
- аз хонандагон хоҳиш намоед, ки дар нақша онро ҷобачо гузоранд (Бо андешаҳои, ки онҳо розианд, дар сутуни «ҳа» нависанд, бо андешаҳои, ки онҳо розӣ нестанд, дар сутуни «не» нависанд);
- барои иҷрои супориш ба гурӯҳҳо вақти муайян ҷудо карда шавад;
- баъди анҷоми вақт гурӯҳҳо ҷавобҳои худро муаррифӣ намоянд;
- ҷавобҳои гурӯҳҳо муҳокима карда шавад (махсусан, ҷавобҳои ба ҳам муқобили гурӯҳҳо).

Намуна.

7. Нуқсони ҷўбу тахта сифати онро паст мекунад.
8. Ҳамаи дарахтон чашмак доранд.
9. Буридани нуқсони қачқабатӣ мушкил мебошад.
10. Дар ҳамворӣ танаи дарахтони сўзанбарг қатрон пур намешавад.
11. Дар вақти буридани кўндалангӣ ҳалқаи солона намуди тухмро дорад.
12. Ҳашаротҳои дар зери пӯсти дарахт ҷойгиршуда ба дарахт фоида доранд.

«ҳа»	«не»
Нуқсони ҷўбу тахта сифати онро паст мекунад.	Ҳамаи дарахтон чашмак доранд.
Буридани нуқсони қачқабатӣ мушкил мебошад.	Дар ҳамворӣ танаи дарахтони сўзанбарг қатрон пур намешавад.
Дар вақти буридани кўндалангӣ ҳалқаи солона намуди тухмро дорад.	Ҳашаротҳои дар зери пӯсти дарахт ҷойгиршуда ба дарахт фоида доранд.

Дар натиҷа хонандагон:

- ✓ дарсҳои гузаштаро ба хотир меоранд;
- ✓ донишҳои мавҷудаашонро мустаҳкам мекунанд;
- ✓ дар гурӯҳ кор карда, фикри якдигарро гӯш мекунанд;
- ✓ бо ҳамдигар мувоҳиса менамоянд.

Тавсия ба омӯзгор. Ин усулро дар шакли бозӣ, ё мусобиқа низ гузаронидан мумкин аст. Хонандагонро ба гурӯҳҳо ҷудо карда, барои ҳар як ҷавоби дуруст ҳолгузорӣ кунед. Гурӯҳе, ки соҳиби ҳолҳои зиёд мегардад, ғолиб мебарояд.

Ҳангоми дар шакли бозӣ, ё мусобиқа гузаронидани ин усул, хонандагони фаъолро ба гурӯҳҳо баробар тақсим намоед.

5) **Кори амалӣ:** Омӯзгор ба хонандагон ошкор кардани нуқсонҳои дарахтро ҳамчун кори амалӣ супориш медиҳад:

Қадамҳо:

4. Омӯхтани нақшаҳое, ки нуқсонҳои дарахт дар онҳо инъикос ёфтаанд.
5. Ба дафтар нишонаҳои асосӣ ва нуқсонҳои дарахтро нависед.
6. Намунаҳои дарахтҳои гуногуни нуқсондорро дида бароед ва номи онҳоро нависед.

б) Мустаҳкамкунӣ.

- ❖ Зери мафҳуми нуқсонҳои дарахт чиро мефаҳмед?
- ❖ Намудҳои нуқсонҳои дарахтонро номбар кунед?
- ❖ Нуқсони дарахт ба сифати маснуот чӣ гуна таъсир мерасонад?

7) Дарсро чамъбаст намуда, заҳмати хонандагонро кадр кунед.

б) Арзёбӣ. Дар чараёни дарс фаъолияти таълимии хонандагонро мушоҳида намуда, дараҷаи ба салоҳиятҳо ноил гаштани онҳоро муайян кунед. Натиҷаҳои фаъолияти таълимии хонандагонро аз рӯйи савол ва супоришҳои зерин арзёбӣ карда метавонед (*мувофиқи натиҷаи арзёбии мазкур ба хонандагон баҳои аъло, хуб, қаноатбахш ва ғайриқаноатбахш гузошта мешавад*).

Фаъолият	метавонад	қисман метавонад	наметавонад
Дар бораи нуқсонҳои чӯб маълумот дода метавонад?			
Дар бораи бемориҳои дарахтон маълумот дода метавонад?			
Дар бораи касби лаборанти муайянкунандаи бемориҳои дарахтон маълумоти мухтасар дода метавонад?			
Қоидаи ҳифзи намудани дарахтонро аз беморӣ ба таври сода риоя карда метавонад?			

Дарси 6.

Мавзӯ: Тайёркунии масолеҳҳо аз чӯбу тахта. Истеҳсол ва истифодаи масолеҳи чӯбу тахта

Барнома: Тайёркунии масолеҳҳо аз чӯбу тахта. Истеҳсол ва истифодаи масолеҳи чӯбу тахта.

Салоҳиятҳо:

- Баъзе воситаҳои технологиро истифода бурда метавонад.
- Дар доираи мавзӯҳои маҳдуд идеяи навро пайдо карда метавонад.
- Доир ба баъзе касбҳо маълумот дода метавонад.
- Хусусиятҳои тарбиявии фанро дарк карда, онро дар амал ба таври сода татбиқ карда метавонад.

Мақсадҳои дарс:

- Пайдарпайии тайёркунии масолеҳи чӯбу тахтаро маълумот дода тавонад.
- Дар бораи рамаи дарахтбурӣ маълумот дода тавонад.
- Асбобҳо барои ҷен кардани чӯбҳоро истифода бурда тавонад.
- Дар бораи мутахассиси соҳаи хоҷагии ҷангал «Таксатор» маълумот дода тавонад.
- Ба сарфакорӣ дар раванди омодакунии масолеҳи чӯбу тахта риоя карда тавонад.

Тачҳизоти зарурӣ: китоби дарсӣ, асбобҳои барои чен кардани чӯбҳо, овезаҳои арраҳои занҷирӣ, нақшаи буриши кӯндалангии ғӯлачӯб, нақшаи рамаи дарахтбурӣ, нақшаи ҳосил шудани тахтаҳои дар дастгоҳи тахтабур ҳосилшуда.

Методикаи таълим: Ҳангоми банақшагирии дарс аз тавсияҳои зерин истифода бурда метавонед.

1) Ташкили дарс: Дар ин марҳала корҳои зерин ба роҳ монда мешавад:

Тайёр намудани маводди хониш;

Ҳозир-ғоиб кардани хонандагон;

Омода намудани аҳли синф ба дарс.

2) **Такрори дарси гузашта:** Дарсро аз гузоштани масъала оғоз кунед. Бо саволҳои зерин ба хонандагон муроҷиат кунед:

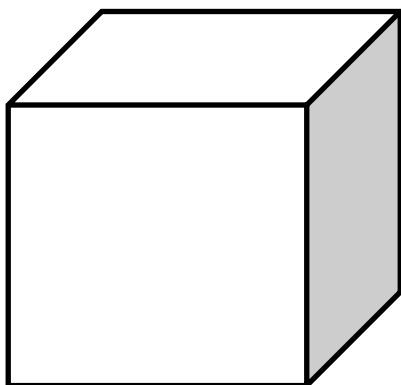
➤ Зери мафҳуми нуқсонҳои дарахт чиро мефаҳмед?

➤ Намудҳои нуқсонҳои дарахтро номбар кунед?

➤ Нуқсони дарахт ба сифати маснуот чӣ гуна таъсир мерасонад?

Оид ба саволҳо каме муҳокимаронӣ намуда, донишҳои аз дарсҳои гузашта гирифтаи онҳоро ба хотирашон оваред.

3) **Шиносоӣ бо мазмуни мавзӯ:** Дар лаҳзаи баёни мавзӯи нав омӯзгор метавонад аз усули «Намоиши кубӣ» истифода намояд. Усули «Намоиши кубӣ» имкон медиҳад, ки паҳлӯҳои ин ё он масъала аз назари хонандагон гузаронида шавад. Барои истифодаи ин усул бо хонандагон шакли геометрии кубро аз қоғаз созад (15–20 см), ё ба хонандагон як дарс пеш барои дарси оянда сохтани шакли кубро вазифаи хонагӣ супоред.



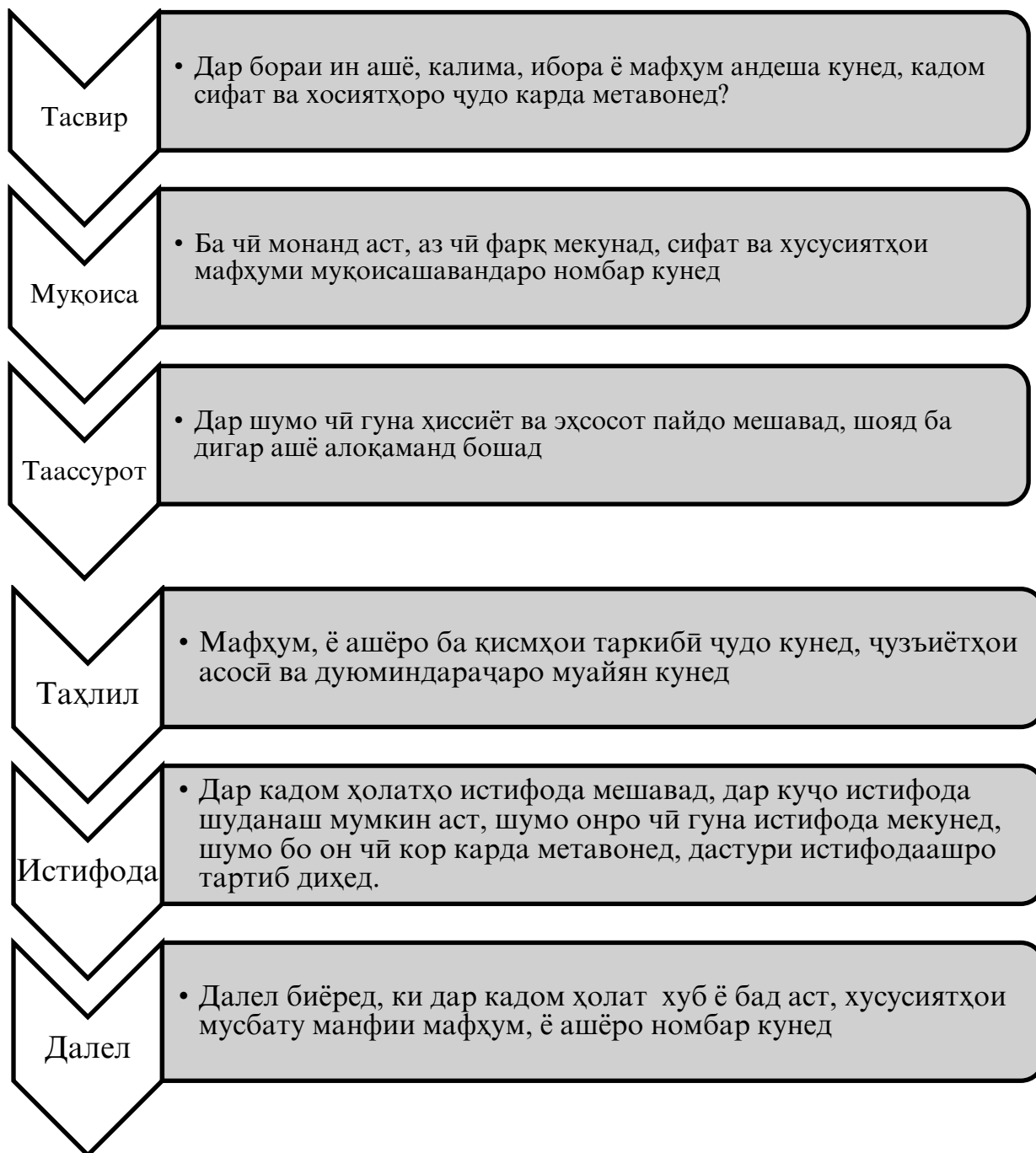
Дар шаш паҳлӯи он шаш мафҳум навишта мешавад: **тасвир, муқоиса, тасаввурот, таҳлил, истифода, далел**. Ба ҳар як мафҳум саволҳо оварда мешаванд, ки барои ҷавоби мушаххас додан ёрӣ мерасонанд.

Мақсадҳо:

- ✓ ҳаматарафа дида баромадани мавзӯ ва ё вазъияти проблежавӣ;
- ✓ инкишофи малакаҳои таҳлил ва ҳулоса баровардан.

Қадамҳои иҷро кардани ин усул:

1. Аз рӯи масъала/мушкилот «ангеизиши зеҳн» гузаронед.
2. Савол ё масъалаҳои пешакӣ тайёркардари пешниҳод намоед ва аз хонандагон хоҳиш кунед, ки ҷавобҳоро нависанд. Одатан барои ҷавоб ба се саволи аввал як дақиқа кифоя аст. Барои ҷавобҳои минбаъда 2–3 дақиқа вақт додан лозим аст.



Намунаи 1. Тайёркунии масолах аз чӯбу тахта.

Ангиши зеҳн. Савол? Ба фикри Шумо, зери мафҳуми тайёркунии масолах аз чӯбу тахта чиро мефаҳмед?

Хонандагон ақидаҳои худро менависанд. Сипас, дар паҳлӯҳои куб ақидаҳои худро мувофиқи мафҳумҳои он қайд мекунанд.

- 1. Тасвир.** Аз дарахт чӯбу тахта ҳосил мекунанд.
- 2. Муқоиса.** Дарахт ба бутта монанд аст. Аз танаи дарахт чӯбу тахта ҳосил мекунанд, аз танаи бутта тахта ҳосил намешавад. Қади дарахт нисбат ба бутта бузургчусса мебошад.
- 3. Таассурот.** Дарахт ҳаворо тоза мекунад.
- 4. Таҳлил.** Дарахтҳо гуногун мешаванд: сӯзанбарг ва паҳнбарг.
- 5. Истифода.** Чӯбу тахтаи дарахтро дар сохтмон истифода мебаранд. Аз ғӯлачӯб девори иморатҳои чӯбин, маснуоти гуногуни сохтораш чӯбин ва чӯбу тахта ҳосил карда мешавад. Ғӯла барои истеҳсоли шпон (варакаи тунук – фанера) лижаҳо ва калам истифода бурда мешавад.

6. Далелҳои тарафдору муқобил. Аз чӯб тахта ҳосил мекунад. Тахтаҳоро барои сохтанид тиреза, миз, фарши хонаҳо истифода мебаранд. Чӯби чортарош дар толорҳо, фарши хонаҳо ва ғайра истифода мешавад. Чӯби чортарош дар шакли шпал дар таги релси роҳи оҳан гузошта мешавад.

Дар натиҷа хонандагон:

- ✓ масъларо таҳлил ва баррасӣ менамоянд;
- ✓ таассуроташонро баён месозанд;
- ✓ фикрашонро исбот мекунад;
- ✓ барои исботи фикрашон далел меоранд;
- ✓ хулоса мебароранд.

Тавсия ба омӯзгор. Ҳар як тарафи кубро номгузорӣ кунед. Агар хонандагон мафҳумҳои «**тасвир, муқоиса, тасаввурот, таҳлил, истифода, далел**»-ро нафаҳманд вобаста ба мақсад ва мавзӯи дарс барои ҳар як паҳлуи он саволҳои водоркунанда диҳед:

Он чӣ гуна аст? (Тасвир); Он ба чӣ монанд аст ва аз чӣ фарқ мекунад? (Муқоиса); Боз дар бораи он чӣ гуфтан мумкин аст? Онро чӣ тавр тасаввур кардан мумкин? (Таассурот); Аз чӣ иборат аст? (аз чӣ сохта шудааст?) (Таҳлил); Онро чӣ тавр истифода кардан мумкин аст? (Истифода); Ин ҳуб аст ё бад? (Далел).

Инчунин, маълумоти зеринро низ ба хонандагони синф пешниҳод карда метавонад.

Ҳар як дарахт дар атрофи худ иқлими махсус бунёд мекунад, ки дар натиҷаи алоқамандии он ба дунёи растаниҳо ва ҳайвонот инкишоф меёбад.

Дарахтон чунин хосияте доранд, ки онҳо оксиген ҳосил намуда, гази карбони зарарнокро мебаранд. Агар дар натиҷаи буридани дарахт ва сӯхтор ҷангал нобуд шавад, он гоҳ моҳияту арзиши ҳар як дарахт равшан мегардад.

Барои сохтани иншоот ва маснуоти аз чӯбу тахта фақат аз дарахтони ба воярасида ва чинси мувофиқ, ки синну соли онҳо аз 80 то 120 сол мебошад, истифода карда мешавад. Буридани дарахти ба воярасидаро мутахассиси соҳаи хоҷагии ҷангал «Таксатор» иҷозат медиҳад. Калимаи «таксия»-аз забони немисӣ гирифта шуда, маънояш баҳодиҳӣ ба дарахтони ба воярасида мебошад. Дарахтҳо танҳо бо иҷозати органҳои муҳофизати ҷангал бурида мешаванд.

Дар синфи V шумоён бо намудҳои асосии чӯбу тахта шинос шудед, ки ба онҳо чӯби чортарош, чӯби чортароши кӯтоҳ, тахтаҳои буридашуда ва тахтаҳои буриданашуда дохил мешаванд. Чӯбу тахта дар натиҷаи барқад ва кӯндаланг арра кардани ғӯлачӯбҳо тавассути дастгоҳи арракун истехсол карда мешавад. Ғӯлачӯбҳо ба дастгоҳи арракун ба воситаи занҷирҳои ғӯлачӯбкаш дода мешаванд. Дастгоҳи арракун аз якҷанд адад арраи тасмагӣ, ки дар рамка мустаҳкам карда шудааст, иборат мебошад. Чамъи арраҳо дар рамка дар масофаи муайян васл гардида, барои буридани тахтаҳои ғафсиаш муайян хизмат мекунад. Арра дар равонкунандаи мустаҳкам карда мешавад ва он ба воситаи механизми кривошипӣ ползуни ба таври амудӣ боло ва поён ҳаракат мекунад. Арра ҳаракатро аз муҳаррик мегирад. Аз тарафи пеш ва қафои рамаи ғӯлабур наварди чиндори дутарафа васл карда шудааст. Пеш аз рама ва баъд аз он дар релсҳо аробача васл карда шудааст, ки барои ҷойгиршавии ғӯлачӯб ва тахта хизмат мекунад.

Тартиби кори дастгоҳи тахтабур чунин аст: ғӯлачӯбро чӯбкаш ба боЛойи рамаи аробача мепартояд ва онро байни ду наварди чиндори чархзананда тела медиҳад. Навардҳо чӯбро дошта, онро ба рамкаи аррадор, ки ба болою поён ҳаракат мекунад, медиҳанд. Арраҳо ғӯлачӯбро дар шакли тахтаҳо мебуранд. Масолеҳи асосӣ, ки дар дастгоҳи тахтабур истехсол карда мешавад, тахтаҳо ва чӯбҳои чортарош мебошанд. Тахтаҳо дар шакли буридашуда ва буриданашуда тайёр карда мешаванд.

4) **Кори амалӣ:** Омӯзгор ба хонандагон омӯхтани намудҳои ғӯлачӯбро ҳамчун кори амалӣ супориш медиҳад:

Қадамҳо:

1. Кутри ғӯларо дар қисми боЛойии буриш муайян намуда, кутри миёнаро ҳисоб кунед.
2. Дарозии ғӯлачӯбро чен намуда, ҳаҷми онро аниқ созед.
3. Аз рӯйи намунаҳо, расм, албом ва плакат намуди чӯбро муайян намоед.

5). Мустаҳкамкунӣ:

- ❖ Кадом вақт дарахтро буридан мумкин?
- ❖ Бо иҷзати кӣ дарахтро мебуранд?
- ❖ Дарахтҳоро бо чӣ мебуранд ва чӣ гуна мекашонанд?
- ❖ Дар вақти буридани дарахтҳо ба табиат чӣ гуна муносибат кардан лозим аст?
- ❖ Кутр, дарозӣ ва ҳаҷми чӯбҳо чӣ тавр чен карда мешавад?
- ❖ Барои осон ва тез муайян намудан ва ҳисобкунӣ аз чӣ истифода мебаранд?

б). Дарсро ҷамъбаст намуда, заҳмати хонандагонро баҳо диҳед.

7). Арзёбӣ. Дар ҷараёни дарс фаъолияти таълимии хонандагонро мушоҳида намуда, дараҷаи ба салоҳиятҳо ноил гаштани онҳоро муайян кунед. Натиҷаҳои фаъолияти таълимии хонандагонро аз рӯйи савол ва супоришҳои зерин арзёбӣ карда метавонед (*мувофиқи натиҷаи арзёбии мазкур ба хонандагон баҳои аъло, хуб, қаноатбахш ва гайриқаноатбахш гузошта мешавад*).

Фаъолият	метавонад	қисман метавонад	наметавонад
Пайдарпайи таёркунии масолеҳи чӯбу тахтаро маълумот дода метавонад?			
Дар бораи рамаи дарахтбурӣ маълумот дода метавонад?			
Асбобҳо барои чен кардани чӯбҳоро истифода бурда метавонад?			
Дар бораи мутахассиси соҳаи хочагии ҷангал «Таксатор» маълумот дода метавонад?			
Ба сарфакорӣ дар раванди омодакунии масолеҳи чӯбу тахта риоя карда метавонад?			

Дарси 7.

Мавзӯ: Нақшаҳои ҷузъиёт. Пайвастунии зинадор

Барнома: Мазмуни нақшаи ҷузъиёт. Маснуоти чӯбие, ки аз якҷанд ҷузъиёт иборат мебошад. Нишонагузорӣ пайвастунии зинадор. Сарфакорона буридани чӯб, технологияи сарфакорона буридани чӯб.

Салоҳиятҳо:

- Баъзе воситаҳои технологиро истифода бурда метавонад.
- Дар доираи мавзӯҳои маҳдуд идеяи навро пайдо карда метавонад.
- Доир ба баъзе касбҳо маълумот дода метавонад.
- Хусусиятҳои тарбиявии фанро дарк карда, онро дар амал ба таври сода татбиқ карда метавонад.

Мақсадҳои дарс:

- Намудҳои чузъиёти шакли силиндрӣ ва конусидоштаро фарқ карда тавонад.
- Андозагузори маснуоти пайвастагии зинадорро иҷро карда тавонад.
- Нақшаи маснуоти чӯбие, ки аз як чузъиёт иборат мебошанд, тасвир карда тавонанд.
- Маснуоти чӯбие, ки аз ду чузъиёт иборат, аст, сохта тавонад.
- Доир ба касби дуредгар маълумот дода тавонад.
- Ҳангоми истифодаи мавод сарфакори роия карда тавонад.

Тачҳизоти зарурӣ: китоби дарсӣ, мизи дуредгарӣ, намудҳои арраҳо (дастарра, камонарра), болға, искана, рейсмус, овезаҳо вобаста ба чузъиёти шакли силиндрӣ ва конусидошта, маснуоти чӯбие, ки аз якчанд чузъиёт иборат мебошанд ва ғ.

Методикаи таълим: Ҳангоми банақшагирии дарс аз тавсияҳои зерин истифода бурда метавонед.

- 1). **Ташкили дарс:** Дар ин марҳала корҳои зерин ба роҳ монда мешавад:
Тайёр намудани маводди хониш;
Ҳозир-ғоиб кардани хонандагон;
Омода намудани аҳли синф ба дарс.

2). **Такрори дарси гузашта:** Дарсро аз масъалагузорӣ оғоз кунед. Бо саволҳои зерин ба хонандагон муроҷиат кунед:

- Кадом вақт дарахтро буридан мумкин?
- Бо иҷозати кӣ дарахтро мебуранд?
- Дарахтҳоро бо чӣ мебуранд ва чӣ гуна мекашонанд?
- Дар вақти буридани дарахтҳо ба табиат чӣ гуна муносибат кардан лозим аст?
- Қутр, дарозӣ ва ҳаҷми чӯбҳо чӣ тавр чен карда мешавад?
- Барои осон ва тез муайян намудан ва ҳисобкунӣ аз чӣ истифода мебаранд?

Оид ба саволҳо каме муҳокимаронӣ кунед ва донишҳои аз дарсҳои гузашта гирифтаи онҳоро ба ёдашон оваред.

3). **Шиносоӣ бо мазмуни мавзӯ:** Хуб мешавад агар омӯзгор дарсро аз бозии «Ин кадом асбоб аст?» оғоз кунад. Ин бозӣ шинохтани ашёи гуногун аз тарафҳои гуногун ва тарҳи он мебошад.

- ✓ Дар хотир нигоҳ доштани намуди берунии асбобҳо;
- ✓ Шинохтани ашё аз рӯи тарҳи он
- ✓ Ташаккул додани тафаккури образӣ-мантиқӣ

Қадамҳои истифода бурдани бозӣ

- Дар овеза, ё проектор расми асбобҳо аз тарафҳои гуногун (боло, чап, рост, поён) нишон дода мешавад.
- Хонандагон аз рӯи расм асбобҳоро шинохта, номашонро мегӯянд.
- Баъди ҷавоби хонандагон расми асбобҳо ба пуррагӣ нишон дода мешавад;
- Ҷавобҳои хонандагон бо расми асли муқоиса карда шуда, хатогиҳо ислоҳ ва муайян карда мешаванд.

Намуна.

1. Расми асбобҳо аз тарафҳои гуногун нишон дода мешавад.



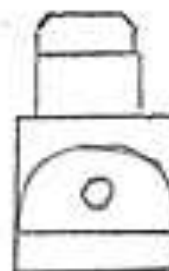
Намуд аз боло



Намуд аз чап



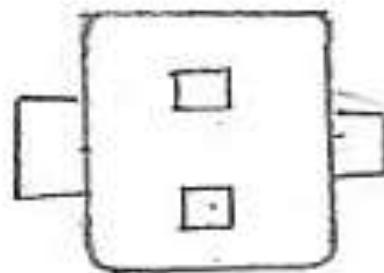
Намуд аз чап



Намуд аз рост



Намуд аз поён

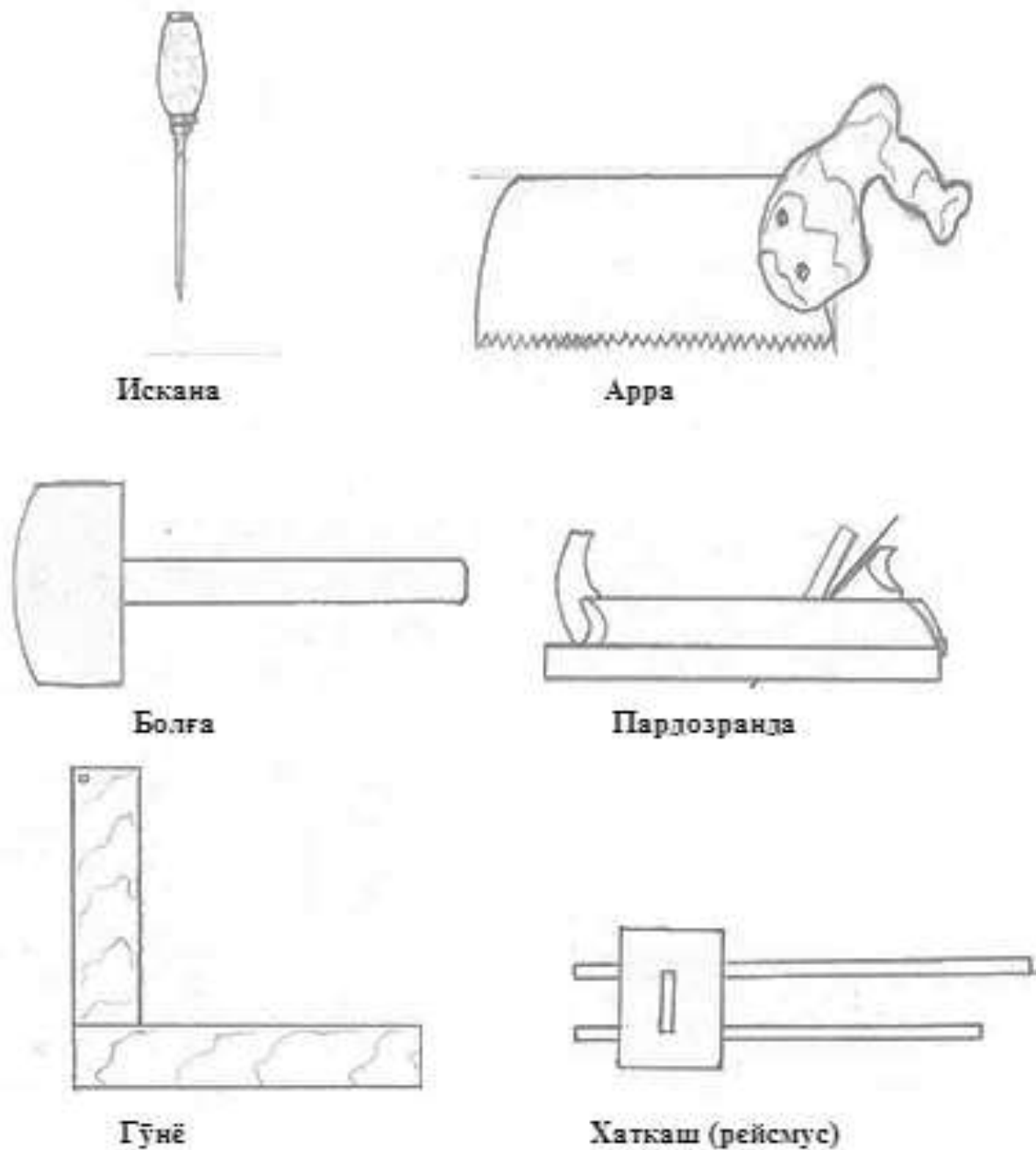


Намуд аз боло

Расми 1. Асбобҳои дуредгарӣ

2. Хонандагон аз рӯйи расм асбобҳоро шинохта, номҳои онҳоро мегӯянд.

3. Расми асбобҳо ба пуррагӣ нишон дода мешавад.



Расми 2. Асбобҳои дуредгарӣ

4. Ҷавобҳои хонандагон бо расми асли муқоиса карда шуда, хатогихо ислоҳ ва муайян карда мешаванд.

Дар натиҷа хонандагон:

- Образи ашро тасаввур карда метавонанд;
- Қолаби аше дарк карда, онҳоро зудтар мешиносанд;
- Намуди зохирии асбобҳоро аз тарафҳои гуногун ба хотир мегиранд.

Тавсия ба омӯзгор: Ин бозиро дар синфҳои 5–9 ҳам барои гурӯҳи духтарон ва ҳам барои гурӯҳи писарон вобаста ба мақсад гузаронидан мумкин аст. Шумо метавонед асбобҳои гуногунро интихоб намуда, расми онҳоро пешакӣ омода намуда, ин бозиро гузаронед. Масалан, барои духтарон, ин бозиро бо истифода аз расмҳои қисмҳои мошинаи дарздӯзӣ, асбобҳои рӯзгор ва ғайраҳоро гузаронидан мумкин аст.

Ба хонандагони синф омӯзгор метавонад, ки маълумотҳои зеринро пешкаш намояд. Дар коркарди чӯб нақшаи чузъиёти шакли призматикӣ ва мудаввардошта ба монанди цилиндр, конус бисёртар истифода бурда мешаванд. Сарпӯши мизҳо, бозуҳо, паҳлуи куттиҳо, чорчӯбаҳо шакли призматикӣ доранд. Дастаҳои бел, каланд, болғаи чӯбин, сӯҳон, пояи мизҳо ва дигар маснуот шакли цилиндриӣ ва конусӣ доранд.

Аксарияти ин маснуот дар устохонаи таълим сохта мешаванд. Чузъиёти шакли призматикидошта дар нақша ба чунин шаклҳо тасвир карда мешаванд: намуд аз пеш, намуд аз боло, намуд аз чап. Намуд аз пеш дар бораи чузъиёт маълумоти пурра медиҳад ва бинобар он асосӣ ҳисобида мешавад. Дар таҳти он намуди чузъиёт аз боло ва дар тарафи рости он намуд аз чап тасвир карда шудааст.

Ба сифати мисол дар нақшаи асосии чузъиёт оварда шудааст, ки шаклаш призматикӣ буда, сӯроҳӣ ва кома дорад. Барои тасаввуроти пурра ҳосил кардан доир ба чузъиёт овардани ду тасвир: намуди асосӣ ва намуд аз чап кифоя аст. Андозаҳои чузъиётро аввал ба намуди асосӣ гузоштан лозим меояд. Агар ба намуди асосӣ гузоштани андозаҳо ғайриимкон бошад, пас андозаҳои боқимондари ба намудҳои дигар мегузоранд.

Андозаҳои асосии чузъиёт андозаҳои ҳаҷмии он ба ҳисоб мераванд: дарозӣ, бар, баландӣ, (ғафсӣ) ва андозаҳои дигар унсурҳои он (сӯроҳӣ, дарзӣ, пастхамӣ) вобаста ба паҳлуҳояш ва байни ҳамдигар ишора карда мешаванд. Маснуоти зиёди аз масолеҳи тахтагӣ барқад сохташуда дар таҳти кунҷи рост пайваст карда мешавад: Дар охир, дар мобайни тахтача як қисми ғафсии он арра карда мешавад, чунин пайвастагӣҳо дар чорчӯбаҳо (рамка), стендҳо ва тағмонакҳо дидан мумкин аст.

Пайвастагиҳои зинадор ду тахтачаи ғафс ва дарозии якхела дошта, нисфи ғафсии онҳо бурида мешавад. Дар вақти пайвасткунии тахтачаҳо қисми буриши он ба ғафсии маснуоти ҳосилшуда ва ба ғафсии тахтача баробар аст. Агар тахтачаҳо дар таҳти кунҷи рост пайваст карда шаванд, дарозии қисми буридашуда ба бари чузъиёти пайвастшуда баробар шуданаш лозим аст. Дар вақти пайвасти кунҷӣ дар охири тахтачаҳо қадбури чузъиётро дарозтар мегиранд, барои он ки баъд аз сатҳи берунаи тахтачаи пайвастшаванда рост бурида партофта шавад. Дар вақти барқад пайвасткунии тахтачаҳо қисмҳои буридашуда ва баромада ба ҳамдигар рост шуданашон лозим аст. Дарозии қисмҳои буридашударо (0,5; 1,5) мм бари тахтача интиҳоб намудан лозим аст. Дар вақти нишонагузории тахтачаҳои дар таҳти кунҷи рост пайвастшуда бо чадвал дарозӣ ва бари маснуоти ояндари нишона мегузоранд, чен мекунанд ва бо ёрии гуниё хатти кӯндалангӣ ба чор тарафи тахтача мегузоранд.

Пояи рейсмусро ба андозаи нисфи ғафсии тахтача мустаҳкам карда, ба воситаи фона ба асос маҳкам мекунанд ва хатти барқад ба қадбур ва паҳлуи тахтача мегузаронанд. Қисми буридашаванда бо аломати «X» ишора карда мешавад. Тахтачаро ба шиканҷаи ақиби дастгоҳи дуредгарӣ маҳкам мекунем ва бо арраи барқадбурандаи дандонҳояш майда барқади нахҳо, бо арраи кӯндаланг бурандаи дандонҳояш майда кӯндаланги нахҳо чунон арра мекунем, ки хатти нишонагузорӣ монад.

Омӯзгор бо мақсади интиҳоби касб ва риояи қоидаҳои техникаи бехатарӣ ба хонандагон дар бораи хусусиятҳои касби дуредгарӣ маълумот бояд диҳад. Омӯзгор бояд саломатии худро эҳтиёт кардан аз тарафи хонандгонро тарбия диҳад.

4) **Кори амалӣ:** Омӯзгор хонандагонро ба ду зергурӯҳ тақсим намуда, кори амалиро супориш медиҳад:

Қадамҳо:

Зергурӯҳи якум. Тасвири графикаи маснуот аз чӯбу тахта:

1. Чузӣёти шакли призматиқӣ ва мудавварро аз расми 8 бо диққат дида, шакли онро дар дафтар кашед.
2. Нақшаи васлии яке аз маснуоти дар расми 11 додашударо иҷро кунед.
3. Нақшаи васлии аз чӯбу тахта сохташударо, ки пешниҳод мешавад, дида бароед. Онро хонда, усули пайвастанавӣ ва вазифаҳои ҳамаи чузӣётро муайян намоед.

Зергурӯҳи дуюм: Пайвастагиҳои зинадори тахтачаҳо дар нисфи ғафсӣ ҳангоми тайёр кардани маснуот аз чӯбу тахта

1. Интиҳоб ва чен кардани тахтачаҳо барои пайвастагиҳои нисфи ғафси зинадор мувофиқи супориши омӯзгор.
2. Ба қисмҳои арра намудан.
3. Пайвастагиҳоро бо искана ва сӯҳон тоза ва бо ҳам ҷафс кардан.
4. Сатҳи лозимаро ширеш ва бо меҳи печдор ё меҳи чӯбин мустаҳкам кардан.
5. Қисми ширешшударо дар шиканча ё гиро маҳкам кардан.

5). Мустаҳкамкунӣ.

- ❖ Кадом андозаҳоро дар чузӣёти призмашакл мегузоранд?
- ❖ Дар чузӣёти тири гардишдошта кадом андозаҳоро мегузоранд?
- ❖ Кадом нақшаҳоро васлӣ меноманд?
- ❖ Дар нақшаҳои васлӣ чиро тасвир мекунанд?
- ❖ Маъноии махсусиятро чӣ тавр мефаҳмед?
- ❖ Кадом андозаҳоро дар нақшаҳои васлӣ мегузоранд?
- ❖ Нақшаҳои васлиро чӣ тавр меҳонанд?

6). Дарсро ҷамъбаст намуда, захираи хонандагонро кадр кунед.

7). **Арзёбӣ.** Дар рафти дарс фаъолияти таълимии хонандагонро мушоҳида намуда, дараҷаи ба салоҳиятҳо ноил гаштани онҳоро муайян кунед. Натиҷаҳои фаъолияти таълимии хонандагонро аз рӯйи савол ва супоришҳои зерин арзёбӣ карда метавонед (*мувофиқи натиҷаи арзёбии мазкур ба хонандагон баҳои аъло, хуб, қаноатбахш ва гайриқаноатбахш гузошта мешавад*).

Фаъолият	метавонад	қисман метавонад	наметавонад
Намудҳои чузӣёти шакли цилиндрӣ ва конусидоштаро фарқ карда метавонад?			
Андозагузориҳои маснуоти пайвастагии зинадорро иҷро карда метавонад?			
Нақшаи маснуоти чӯбие, ки аз як чузӣёт иборат мебошанд, тасвир карда метавонанд?			
Маснуотҳои чӯбие, ки аз ду чузӣёт иборат аст, сохта метавонад?			
Доир ба касби дуредгар маълумот дода метавонад?			
Ҳангоми истифодаи маводҳо сарфакорири роия карда метавонад?			

Дарси 8.

Мавзӯ: Сохти чузъиёти силиндрӣ бо асбобҳои дуредгарии дастӣ

Барнома: Тайёр кардани маснуоти мудаввар. Истифодаи асбобҳои дуредгарии дастӣ. Коркарди охиринаи сатҳи силиндрӣ.

Салоҳиятҳо:

- Баъзе воситаҳои технологиро истифода бурда метавонад.
- Дар доираи мавзӯҳои маҳдуд идеяи навро пайдо карда метавонад.
- Доир ба баъзе касбҳои маълумот дода метавонад.
- Хусусиятҳои тарбиявии фанро дарк карда, онро дар амал ба таври сода татбиқ карда метавонад.

Мақсадҳои дарс:

- Маснуоти чузъиёти шакли силиндриро дуруст чен карда тавонад.
- Намудҳои рандаҳои дуредгариро истифода бурда тавонад.
- Ҳангоми коркарди охиринаи сатҳи силиндрӣ эҷодкорона аз сунбода истифода бурда тавонад.
- Доир ба касби дуредгарӣ маълумот дода тавонад.
- Ҳангоми иҷрои кори амалӣ назардиди хубро инкишоф дода тавонад.

Таҷҳизоти зарурӣ: китоби дарсӣ, мизи дуредгарӣ, намудҳои ранда (досранда, рандаи оддӣ, чавсранда ё дарозранда), паргор, чадвал, сӯҳони дуредгарӣ, сунбода, овезаҳои оиди пайдарпайии сохтани чузъиёти шакли силиндрӣ дошта бо асбобҳои дуредгарии дастӣ, муайян намудани чузъиёти мудаввар ва ғайра.

Методикаи таълим: Ҳангоми банақшагирии дарс аз тавсияҳои зерин истифода бурда метавонед.

1). Ташкили дарс: Дар ин марҳала қорҳои зерин ба роҳ монда мешавад:

Тайёр намудани маводди хониш;

Ҳозир-ғоиб кардани хонандагон;

Омода намудани аҳли синф ба дарс.

2). Такрори дарси гузашта: Дарсро аз гузоштани масъала оғоз кунед. Бо саволҳои зерин ба хонандагон муроҷиат кунед:

1. Кадом андозаҳоро дар чузъиёти призмашакл мегузоранд?
2. Дар чузъиёти тири гардишдошта кадом андозаҳоро мегузоранд?
3. Кадом нақшаҳоро васлӣ меноманд?
4. Дар нақшҳои васлӣ чиро тасвир мекунанд?
5. Маънои махсусиятро чӣ тавр мефаҳмед?
6. Кадом андозаҳоро дар нақшаҳои васлӣ мегузоранд?
7. Нақшаҳои васлиро чӣ тавр мехонанд?

Оид ба саволҳои каме муҳокимаронӣ кунед ва донишҳои аз дарсҳои гузашта гирифтаи онҳоро ба ёдашон оваред.

3) Шиносоӣ бо мазмуни мавзӯ: Омӯзгор дар бораи сохти чузъиёти силиндрӣ бо асбобҳои дуредгарии дастӣ аз овезаҳои таълимӣ ва бевоста худи асбобҳои дуредгарии дастӣ маълумот медиҳад.

Чузъиёти дар буриши кундалангӣ шакли даврандошта шакли силиндрӣ номида мешавад, ки онҳоро аз тахтаҳои буришашон квадратшакл сохтан мумкин аст.

Тахтаҳои асосан аз тахтаҳои бурида мешаванд. Ғафсии (бари) тахтача бояд 1–2 мм аз маснуоти оянда бо назардошти қисми зиёдатии масолах барои коркард бошад.

Пеш аз тайёр кардани маснуоти мудаввар ба тахтача нишонагузорӣ карда мешавад. Барои ин ба қадбури маснуот хатҳои диагоналии кашида, маркази онро меёбанд ва бо паргор давраи радиуси баробар ба 0,5 диаметри маснуотро мекашанд. Ба даврае, ки дар қадбури маснуот кашида шудааст, ба воситаҳои чадвал расандаҳои кашида, тарафҳои шашкунчаро ҳосил менамоянд ва аз ҳар як кунҷи он ба тарафи паҳлуи маснуот ба воситаи рейсмус қул्लाҳои рандашавандаро нишона мекунанд.

Маснуотро бо сарпӯши дастгоҳи дуредгарӣ байни фонаҳои ё ба таҷҳизоти махсус – призма маҳкам мекунанд.

Қирраҳои ҳашткунчаро бо кафранда ё пардозранда то хатҳои нишонавӣ ранда мекунем.

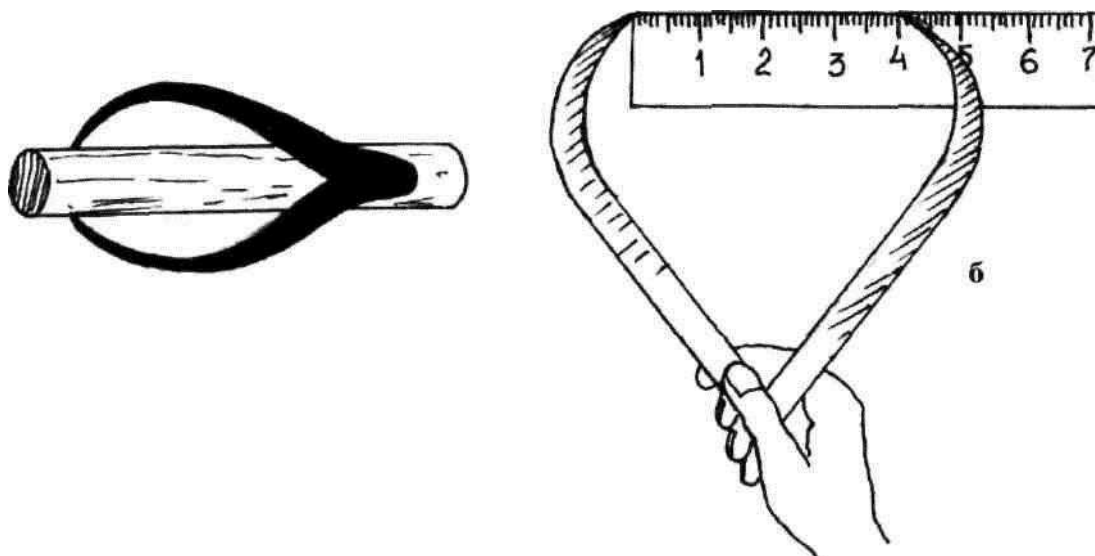
Боз як бор хатҳои расиш ба давраро кашида, кунҷҳои шонздаҳкираро ранда мекунем.

Коркарди ояндаро аввал бо сӯҳони дандонааш калон ва баъд бо сӯҳони дандонаҳояш майда идома медиҳем.

Коркарди охирини сатҳи цилиндриро бо сунбода анҷом медиҳанд. Дар ин ҳолат як нӯги маснуотро ба гирои дастгоҳи дуредгарӣ маҳкам мекунад, нӯги дигарашро бо лентай қоғазӣ сунбода мепӯшанд. Охирҳои лентаро (тасмаро) ба даст мегиранд ва бо ҳаракатҳои тағйирёбандаи пешу қафо қирраҳои ҳосилшударо то шакли мудаввар ҳосил шуданаш пардоз медиҳанд.

Ҳамин тавр, тарафи дигари маснуот пардоз дода мешавад. Қутри чузъиёт бо паргор аввал ба чузъиёт баъд ба боЛойи чадвал гузошта муайян карда мешавад.

Ҳамаи пайдарпаиҳои зикршудаи коркард дар вақти ҳосил намудани маснуоти цилиндрий аз тахтачаи буришаш квадратӣ дар харитаи технологияи маршрутӣ ифода карда мешавад. Дар ин харита пайдарпайии (маршрут, роҳ)–и коркард сабт мегардад. Дар чадвали 2 харитаи технологияи маршрутӣ барои сохтани дастай бел оварда шудааст. Дар расми 21 нақшаи он тасвир ёфтааст.



Омӯзгор бо мақсади интихоби касб ва риояи қоидаҳои техникаи бехатарӣ ба хонандагон дар бораи хусусиятҳои касби дуредгарӣ маълумот бояд диҳад. Омӯзгор бояд саломатии худро эҳтиёт кардан аз тарафи хонандгонро тарбия диҳад.

4). **Кори амалӣ:** Омӯзгор дар лаҳзаи супориши кори амалӣ бехтар мешуд аз бозии «Батартибдарории ҷойи корӣ» истифода намояд.

Омӯзгор он асбоб ва таҷҳизоте, ки дар ҷойи махсуси устохона ҷойгир шудааст, мегирад ва ба як ҷойи муайяни ҷойи корӣ бетартиб мегузорад. Хонанда бояд, аз рӯйи таъйинот ва истифодаи асбобу таҷҳизот ба ҷойи махсус бояд гузорад.

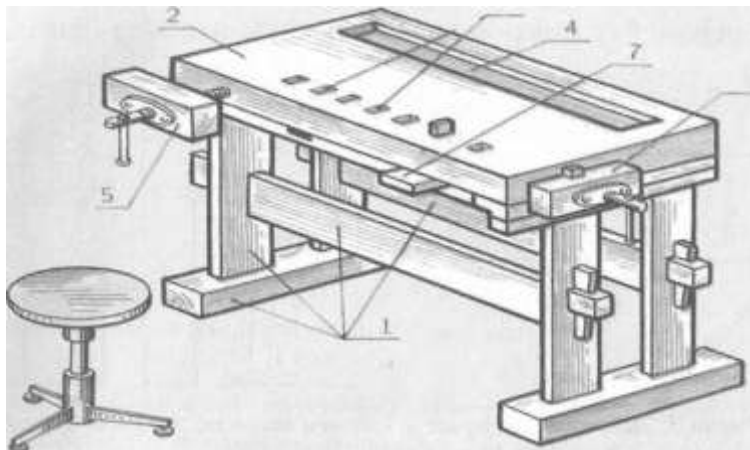
Мақсадҳо:

- ✓ Омӯзиши тарзи дурусти ҷобачогузори асбобҳо мувофиқи талаботи қоидаҳои техникаи бехатарӣ;
- ✓ Додани маълумоти пурра оид ба асбобҳои лозимӣ;
- ✓ Тарбия намудани хонандагон ба зудҳаракатӣ, худназораткунӣ, озодагӣ, эҳтиёткорӣ.

Қадамҳои истифода бурдани бозӣ:

- Хонандагон асбобҳои номбаршударо мегиранд;
- Аз рӯи фармоиши омӯзгор онҳо бояд ҳамаи асбобҳоро ба рӯи мизи кори аз рӯи талаботи қоидаҳои техникаи бехатарӣ ҷобачо гузоранд;
- Омӯзгор вақти ба охир расидани вазифаро қайд мекунад;
- Хонандагон якҷоя ба кори ҳамсинфони худ баҳо медиҳанд, ҳатогии онҳоро меёбанд ва ислоҳ менамоянд;
- Хонандагоне, ки дар мизи кори асбобҳоро тез ва дуруст ҷобачо мегузоранд, ғалабаро ба даст меоранд.

3. Намунаи истифодабарии бозӣ дар дarsi технология (таълими меҳнат)



Мизи дуредгарӣ: 1 – асос; 2 – сарпӯш; 3 – сӯроҳиҳо барои фона; 4 – нова; 5 – гирои пеш; 6 – гирои қафо; 7 – ангуштҳои ҳаракатнок

Дар натиҷа хонандагон:

- Мувофиқи талаботи қоидаҳои техникаи бехатарӣ тарзи дурусти ҷобачогузори асбобҳоро ёд мегиранд;
- Оид ба асбобҳои лозимӣ маълумоти пурра мегиранд;
- Хонандагон зудҳаракатӣ, худназораткунӣ, озодагӣ ва эҳтиёткориро ёд мегиранд.

Тавсия ба омӯзгор: Ҳангоми гузаронидани ин бозӣ диққати асосиро ба бехатарӣ равона намоед, то дар вақти иҷрои он хонандагон саросема шуда, осеб наёбанд.

Соختани маснуоти шакли цилиндрдошта.

Қадамҳо барои иҷрои кори амалӣ:

1. Нақша ва харитаи технологияи маршрутиро барои соختани маснуоти шакли цилиндрдошта тартиб диҳед.
2. Аз рӯи нақша ва харитаи технологияи маршрутӣ дастаи белро созад.

7) Мустаҳкамкунӣ.

- ❖ Амали пайдарпайи соختани ҷузъиёти шакли цилиндрдошта кадомҳоянд?
- ❖ Қутри ҷузъиёт чӣ тавр бо кронсиркул чен карда мешавад?
- ❖ Дар харитаи технологияи маршрутӣ чӣ навишта мешаванд?

5) Дарсро ҷамъбаст намуда, заҳмати хонандагонро баҳогузорӣ намояд.

б) **Арзёбӣ.** Дар рафти дарс фаъолияти таълимии хонандагонро мушоҳида намуда, дараҷаи ба салоҳиятҳо ноил гаштани онҳоро муайян кунед. Натиҷаҳои фаъолияти таълимии хонандагонро аз рӯи савол ва супоришҳои зерин арзёбӣ карда метавонед (*мувофиқи натиҷаи арзёбии мазкур ба хонандагон баҳои аъло, хуб, қаноатбахш ва гайриқаноатбахш гузошта мешавад*).

Фаъолият	метавонад	қисман метавонад	Наметавонад
Маснуоти чузъиёти шакли силиндриро дуруст чен карда метавонад?			
Намудҳои рандаҳои дуредгариро истифода бурда метавонад?			
Ҳангоми коркарди охирини сатҳи силиндрӣ аз сунбода истифода бурда метавонад?			
Доир ба касби дуредгар маълумот дода метавонад?			
Ҳангоми иҷрои кори амалӣ назардиди хубро инкишоф дода метавонад?			

Дарси 9.

Мавзӯ: Асосҳои тарҳрезӣ ва моделкунонии маснуот аз чӯбу тахта

Барнома: Маъноӣ маҳдуди дизайн, тарҳрезӣ кардани маснуот. Мафҳуми модел.

Салоҳиятҳо:

- Баъзе воситаҳои технологиро истифода бурда метавонад.
- Дар доираи мавзӯҳои маҳдуд идеяи навро пайдо карда метавонад.
- Доир ба баъзе касбҳои маълумот дода метавонад.
- Хусусиятҳои тарбиявии фанро дарк карда, онро дар амал ба таври сода татбиқ карда метавонад.

Мақсадҳои дарс:

- Дар бораи дизайн маълумот дода тавонад.
- Маснуоти сифатнокро фарқ карда тавонад.
- Вариантҳои ҳалли тарҳрезиро эҷодкорона иҷро карда тавонад.
- Оид ба касби дизайнер маълумот дода тавонад.
- Хусусиятҳои зебоипарастиро дар худ инкишоф дода тавонад.

Таҷҳизоти зарурӣ: китоби дарсӣ, асбобҳои нақшакашӣ, қалам, ҷадвал, овезаҳои вариантҳои ҳалли тарҳрезӣ кардани тахтача, намунаҳои ҷубини бозичаҳо (трактор, автомабил), намунаҳои расми техникӣ ва эскизи маснуот.

Методикаи таълим: Ҳангоми банақшагирии дарс аз тавсияҳои зерин истифода бурда метавонед.

1). Ташкили дарс: Дар ин марҳала корҳои зерин ба роҳ монда мешавад:

- Тайёр намудани маводди хониш;
- Ҳозир–ғойб кардани хонандагон;
- Омода намудани аҳли синф ба дарс.

2). Тақрори дарси гузашта: Дарсро аз гузоштани масъала оғоз кунед. Бо саволҳои зерин ба хонандагон муроҷиат кунед:

1. Амали пайдарпайи сохтани чузъиёти шакли силиндрӣ дошта кадомҳоянд?
2. Қутри чузъиёт чӣ тавр бо кронсиркул чен карда мешавад?
3. Дар харитаи технологияи маршрутӣ чиҳа навишта мешавад?

Оид ба саволҳо каме муҳокимаронӣ кунед ва донишҳои аз дарсҳои гузашта гирифтаи онҳоро ба ёдашон оваред.

3). Шиносоӣ бо мазмуни мавзӯ: Омӯзгор дар лаҳзаи баёни мавзӯи нав ба хонандагон дар бораи асосҳои тарҳрезӣ ва моделкунонии маснуот аз чӯбу тахта маълумот медиҳад. «Тарҳрезӣ» пайдо кардани маснуот мебошад. Тарҳрезӣ як чузъи тарроҳӣ ва як қисми нақшаи фаъолияти оянда буда метавонад.

Асосан тархрезӣ аз тартиб додани тарҳи расми техникӣ ва нақшаҳо ибтидо меёбад. Пас масолеҳи лозима интихоб карда мешаванд. Баъд намунаи таҷрибавии маснуот ё худ маснуот сохта мешавад. Мустаҳкамӣ, коршоямӣ, ба ҳисоб гирифтани норасоӣҳои аз як вариант ба дигараш то пайдо кардани маснуоти беҳтарин мувофиқи вазифааш санҷида мешавад.

Дар назди Лойихақаш дар раванди тархрезӣ кардан бисёр вариантҳои гуногуни (гунаҳои) маснуот пайдо мешаванд. Дар корҳои тархрезӣ аз бисёрварианти истифода бурда мешавад, ки вариантнокӣ ҳам мегӯянд. Махсусан вариантнокии сохтори маснуот аз намуди берунӣ ба дизайн монанд аст. «Дизайн» аз калимаи англисӣ гирифта шуда, маънояш фикрронӣ, Лойиха, расм мебошад. Маънои маҳдуди дизайн тархрезӣ кардани маснуот дар шакли бадеӣ мебошад. Маснуот ҳамон вақт мустаҳкам шуморида мешавад, ки агар дар вақти ба рӯйи сабзаотрезакунак гузоштани вазни муайян вайрон нашавад.

Маснуот ҳамон вақт боэътимод ҳисобида мешавад, ки агар мӯҳлати дуру дароз хизмат кунад.

Маснуот ҳамон вақт сарфанок ҳисобида мешавад, ки дар вақти истифода сарфаи иловагиро талаб накунад. Аз ҷиҳати технология сода, боэътимодӣ, сарфанокӣ ва дигар хосиятҳои дар вақти сохтани маснуот усулҳои асосии тархрезӣ ба ҳисоб мераванд. Ҳамаи хусусиятҳои номбаршуда сифати маснуотро ташкил медиҳад. Маснуоти сифатнок барои истифода қулай буда, мустаҳкам ва боэътимод мебошанд.

Дар вақти тархрезӣ кардани маснуот интихоби масолеҳи мувофиқ ҳам муҳим аст, барои он ки осон, тез, мустаҳкам ва арзон сохта шавад.

Дар вақти сохтани якчанд ҷузъиёт аз як масолеҳ ҳаракат кардан лозим аст, ки ба сарфакорӣ, мустаҳкамӣ ва боэътимодии ҷузъиёт соҳиб шавем. Яке аз тарзҳои тархрезӣ кардан моделкунонии маснуот ба ҳисоб меравад. Зери мафҳуми намунаи хурд ё калони маҳсулот, ки барои фаҳмидани сохт ва принсипи ҳаракати он хидмат мекунад, фаҳмида мешавад. «Модел» калимаи латинӣ буда, маънои «ченак, намуна, меъёрро» дорад.

Ҳамаи Шумоён аз хурдсолӣ сохтани намунаҳои хонаҳо, автомобилҳо, тракторҳо, киштиҳо, самолётҳои коғазинро дӯст медоред. Ин аст, намунаи иншоот ва мошинаҳои амалкунанда. Намуна ҳам ҳамчун маснуоти ҳаққонӣ аз рӯйи расми техникӣ ва нақша сохта мешавад. Дар Расми 23 намунаҳои ҷӯбини (бозича) баъзе маснуот оварда шудаанд.

Омӯзгор бо мақсади интихоби касб ва риояи қоидаҳои техникаи бехатарӣ ба хонандагон дар бораи хусусиятҳои касби дизайнер маълумот бояд диҳад. Омӯзгор бояд саломатии худро эҳтиёт кардан аз тарафи хонандгонро тарбия диҳад.

4). Бозии “Кроссворд”

Дар дарсҳои технология бозии «Кроссворд» гузаронидан мумкин аст. Вобаста ба синну соли хонандагон намудҳои гуногуни кроссвордро пешниҳод кардан мумкин аст.

Мақсадҳои бозӣ:


- ✓ Инкишоф додани қобилияти тафаккури мантиқӣ;
- ✓ Ташаккул ёфтани муқоисакунӣ, таҳлилкунӣ;
- ✓ Инкишофи зиракии хонандагон;
- ✓ Такрори дарсҳо;
- ✓ Арзёбии дониши хонандагон.

Қадамҳои истифода бурдани бозӣ:

- Аз тарафи омӯзгор дар тахтаи синф, ё бо воситаи проектор шакли кроссворд нишон дода мешавад;
- Тарафҳои амудӣ ва уфуқии он фаҳмонда мешавад;
- Омӯзгор саволҳои кроссвордро ба хонандагон нишон медиҳад;
- Омӯзгор саволҳоро ба пуррагӣ фаҳмонда медиҳад;

- Ба хонандагон супориш дода мешавад, ки ҷавобҳои дурустро пешниҳод намоянд;
- Ҷавобҳои хонандагон бо ҷавобҳои дуруст муқоиса шуда, арзёбӣ карда мешаванд.

Намуна.



Саволҳо:

Уфуқӣ: 1. Эҷод кардани маснуот? 2. Ашёе, ки аз ҷузъиётҳо иборат аст?

Амудӣ: 3. Аз калимаи англисӣ гирифта шуда, маънояш фикронӣ, Лойиха, расм мебошад. 4. Қоғазе, ки барои суфтакунӣ истифода мебаранд.

Ҷавобҳои дуруст:

Уфуқӣ: тарҳрезӣ; маснуот.

Амудӣ: дизайн; сунбода.

Дар натиҷа хонандагон:

- Хотираи хонандагон инкишоф меёбад;
- Маводди нав мустаҳкам мешавад;
- Муқоисакунӣ, таҳлилкунӣ, зудфикркунӣ инкишоф меёбад;

Тавсия ба омӯзгор: Дар синфҳои 5–6 аз як мавзӯ интихоб намудани саволҳо беҳтар аст. Барои хонандагони синфҳои 7, 8, 9 кроссвордҳои мураккабтар истифода бурдан мумкин аст. Истифодаи кроссвордро дар дарс, хангоми такроркунии маводди омӯхташуда, ё арзёбии дониши хонандагон истифода бурдан мумкин аст.

4). **Кори амалӣ:** Омӯзгор кори амалии тарҳрезӣ кардани маснуоти сода аз ҷӯбу тахтаро дар ҷӯб ба хонандагон супориш медиҳад:

Қадамҳо:

1. Мувофиқи супориши омӯзгор якчанд вариантҳои тарҳрезӣ кардани маснуотро дида бароед.
2. Расми техникаи ин маснуот ва эскизи ҷузъиёти онҳоро кашед.
3. Фикр кунед, ки маснуоти номбурдаи шумо чӣ гуна сифатҳои мустаҳкамӣ, боэътимодӣ дорад.

5). **Мустаҳкамкунӣ.**

- ❖ Тарҳрезӣ кардани маснуот гуфта чиро мегӯянд?
- ❖ Вариантнокӣ гуфта чиро меноманд?

- ❖ Кадом маснуотро технологиябоб, мустаҳкам, боэтимод ва босарфа меноманд?
- ❖ Чӣ хел маснуот босифат аст?
- ❖ Модел гуфта чиро мегӯянд?
- ❖ Моделро барои чӣ месозанд?

6). Дарсро чамъбаст намуда, заҳмати хонандагонро кадр кунед.

7). **Арзёбӣ.** Дар рафти дарс фаъолияти таълимии хонандагонро мушоҳида намуда, дараҷаи ба салоҳиятҳо ноил гаштани онҳоро муайян кунед. Натиҷаҳои фаъолияти таълимии хонандагонро аз рӯйи савол ва супоришҳои зерин арзёбӣ карда метавонед (*мувофиқи натиҷаи арзёбии мазкур ба хонандагон баҳои аъло, хуб, қаноатбахш ва гайриқаноатбахш гузошта мешавад*).

Фаъолият	метавонад	қисман метавонад	Наметавонад
Дар бораи дизайн маълумот дода метавонад?			
Маснуоти сифатнокро фарқ карда метавонад?			
Вариантҳои ҳалли тарҳрезиро иҷро карда метавонад?			
Оид ба касби дизайнер маълумот дода метавонад?			
Хусусиятҳои зебоипарастиро дар худ инкишоф дода метавонад?			

Дарси 10.

Мавзӯ: Қисмҳои таркибии мошинаҳо

Барнома: Элементҳои чузъиёт (дандона, кома ва гайра). Таҳлили чузъиёти шаклашон геометрӣ. Истифодаи элементҳои конструктивӣ дар сохти чузъиёти гуногуни мошинҳо.

Салоҳиятҳо:

- Баъзе воситаҳои технологиро истифода бурда метавонад.
- Дар доираи мавзӯҳои маҳдуд идеяи навро пайдо карда метавонад.
- Доир ба баъзе касбҳои маълумот дода метавонад.
- Хусусиятҳои тарбиявии фанро дарк карда, онро дар амал ба таври сода татбиқ карда метавонад.

Мақсадҳои дарс:

- Дар бораи механизмҳои гуногуни мошинаҳо маълумот дода тавонад.
- Интихобан ягон дастгоҳро таҳлил карда механизмҳои диҳиш, назорат ва идоракуниро муайян карда тавонад.
- Дар бораи касби харротӣ маълумот дода тавонад.
- Мушоҳидакориро дар худ ташаккул дода тавонад.

Таҷҳизоти зарурӣ: китоби дарсӣ, намунаҳои навардҳои раҳдор, дандонаҳои цилиндрӣ, конусӣ, рейкагӣ, овезаҳо оид ба пайванди чарх ба навард.

Методикаи таълим: Ҳангоми банақшагирии дарс аз тавсияҳои зерин истифода бурда метавонед.

1) **Ташкили дарс:** Дар ин марҳила корҳои зерин ба роҳ монда мешавад:

- Тайёр намудани маводди хониш;
- Ҳозир-ғойб кардани хонандагон;
- Омода намудани аҳли синф ба дарс.

2) **Такрори дарси гузашта:** Пурсиши вазифаи хонагӣ бо истифода аз бозии “Занҷир” гузаронида мешавад. Ба ду қатор варақа бо саволҳо тақсим карда мешавад. Мизи якум саволи 1, мизи дуюм саволи ду. Кадоме аз қаторҳо дуруст

чавоб диҳад, ҳамон қатор ғолиб доништа мешавад. Кадоме аз қаторҳо чавоби нодуруст медиҳанд ё чавобро намедонанд, хат кашида мешавад–занҷир канда мешавад.

Ба қатори якум:

1. Тарҳрезӣ кардани маснуот гуфта чиро мегӯянд?
2. Вариантноки гуфта чиро меноманд?
3. Кадом маснуотро технологиябоб, мустаҳкам, боэътимод ва босарфа меноманд?

Ба қатори дуюм:

1. Чӣ хел маснуот босифат аст?
2. Модел гуфта чиро мегӯянд?
3. Моделро барои чӣ месозанд?

Оид ба саволҳо каме муҳокимаронӣ намуда, донишҳои аз дарсҳои гузашта гирифтаи онҳоро ба хотирашон оваред.

3) Шиносоӣ бо мазмуни мавзӯ: Омӯзгор дар лексияи хурди худ дар бораи қисмҳои таркибии мошинаҳо маълумоти мухтасар пешниҳод мекунад. Ҳар як мошина камаш аз 3–4 қисм – муҳаррик, механизми ҳаракатгузарон ва механизми иҷроқунанда таркиб ёфтааст. Масалан, дастгоҳи пармакунӣ аз муҳаррики барқӣ, аз механизми иҷроқунанда меҳвар кадоме, ки новобаста бо ёрии пармаи ба патрон мустаҳкам кардашуда амали сӯрохкуниро анҷом медиҳад, иборат аст.

Ба гайр аз ин, мошинаҳо механизмҳои гуногуни диҳиш, идорақунӣ, назорат, тағйирдиҳӣ, ба навҳо ҷудокунӣ ва интиқоли доранд. Механизми ҳаракатгузаронанда аз якҷанд дандонҳо ва рейкаҳо иборат аст. Дар Ҷадвали 3 баъзе механизмҳои ҳаракатгузарон ва аломатҳои шартии графикӣ дар схемаҳои кинематикӣ нишон дода шудааст. Механизмҳои дандонагии чархӣ–дандонагӣ, цилиндри ва конусӣ мешаванд. Агар дар ҳаракатгузаронии тасмагӣ ғарғараҳо ба як тараф давр зананд (мувофиқи ақрабаки соат ё баръакс), дар ҳаракатгузаронии дандонагӣ ду чархи ба ҳам пайваст ҳар яке ба тарафҳои гуногун ҳаракат мекунанд. Айнан ҳамин тавр дар ҳаракатгузаронии занҷирӣ ситорачаҳо ба як тараф ҳаракат мекунанд. Ба ҷузъҳои механизм ва мошин чархҳои дандонадор, шкифҳо ва ситорачаҳо дохил мешаванд.

Агар ҳаракатгузаронии дандонагӣ ва тасмагӣ занҷири ҳаракати даврзанандаи як аъзоро ба дигараш диҳад, он гоҳ ҳаракатгузаронии дандонагии рейкагӣ ҳаракати даврзанандаи чархи дандонадорро ба ҳаракати ростхатти пешравандаи дандонаҳои рейка медиҳад.

Азбаски қутрҳои чархҳои дандонадори ғарғараҳо ва ситорачаҳо дар ҳаракатгузарониҳо одатан гуногунанд, бинобар он чархи баранда нисбат ба чархи асосӣ зудтар давр мезанад. Нисбати чархи баранда ба чархи асосӣ мутаносиб мебошад.

4) Кори амалӣ: Омӯзгор ба хонандагон омӯхтани қисмҳои таркибии мошинҳоро супориш медиҳад:

Қадамҳо:

1. Дар устохонаи таълим яке аз дастгоҳҳоро интихоб намуда, дар он муҳаррик, механизми ҳаракатгузарон ва иҷроқунанда, механизмҳои диҳиш, назорат ва идорақуниро муайян намоед.
2. Ҳаракатгузаронии дандонагиро дар парма дастӣ дида бароед. Муносибатҳои ҳаракатгузаронии дандонаҳоро муайян кунед.
3. Муносибати ҳаракатгузаронӣ ва равиши даврзаниро дар ҳаракатгузаронӣ муайн кунед.

5) Мустаҳкамкунӣ.

- ❖ Дар мошинаҳо муҳаррик, механизми ҳаракатгузарон ва иҷроқунанда барои чӣ хизмат мекунанд?
- ❖ Ҳаракатгузаронии тасмагӣ аз кадом ҷузъҳо иборат аст?
- ❖ Ҳаракатгузаронии занҷирӣ аз кадом ҷузъҳо таркиб ёфтааст?
- ❖ Ҳаракатгузаронии дандонагӣ аз кадом ҷузъҳо иборат аст?

- ❖ Кадом қисми звеноро баранда ва пайрав меноманд?
- ❖ Мутаносибӣ дандонаҳо чӣ гуна мешавад?
- ❖ Кадом чузъиётро фонача меноманд?

6). Дарсро чамъбаст намуда, захмати хонандагонро баҳо диҳед.

7). Арзёбӣ. Дар чараёни дарс фаъолияти таълимии хонандагонро мушоҳида намуда, дараҷаи ба салоҳиятҳо ноил гаштани онҳоро муайян кунед. Натиҷаҳои фаъолияти таълимии хонандагонро аз рӯи савол ва супоришҳои зерин арзёбӣ карда метавонед (*мувофиқи натиҷаи арзёбии мазкур ба хонандагон баҳои аъло, хуб, қаноатбахш ва ғайриқаноатбахш гузошта мешавад*).

Фаъолият	метавонад	қисман метавонад	наметавонад
Дар бораи механизмҳои гуногуни мошинаҳо маълумот дода метавонад?			
Интихобан ягон дастгоҳро таҳлил карда механизмҳои диҳиш, назорат ва идоракуниро бадоҳатан муайян карда метавонад?			
Дар бораи касби харротӣ маълумот дода метавонад?			
Мушоҳидакориро дар худ ташаккул дода метавонад?			

Дарси 11.

Мавзӯ: Сохти дастгоҳи харротӣ

Барнома: Дастгоҳи харротии коркарди чӯб ҳамчун машин. Қисмҳои асосӣ ва таъйиноти онҳо.

Салоҳиятҳо:

- Баъзе воситаҳои технологиро истифода бурда метавонад.
- Дар доираи мавзӯҳои маҳдуд идеяи навро пайдо карда метавонад.
- Доир ба баъзе касбҳо маълумот дода метавонад.
- Хусусиятҳои тарбиявии фанро дарк карда, онро дар амал ба таври сода татбиқ карда метавонад.

Мақсадҳои дарс:

- Дар бораи намудҳои дастгоҳи харротии коркарди чӯб ва оид ба қисмҳои асосии он маълумот дода тавонад.
- Аз қисмҳои муҳофизаткунандаи дастгоҳ истифода бурда тавонад.
- Дар бораи касби устои харротии коркарди чӯб маълумот дода тавонад.
- Ҳангоми кори амалӣ эҳтиёткор бошад.

Таҷҳизоти зарурӣ: китоби дарсӣ, дастгоҳи харротӣ, овезаҳои дастгоҳи харротии қадима, дастгоҳи харротии Нортов, дастгоҳи харротии чӯбкоркунандаи ТД-120.

Методикаи таълим: Ҳангоми банақшагирии дарс аз тавсияҳои зерин истифода бурда метавонед.

1) Ташкили дарс: Дар ин марҳала корҳои зерин ба роҳ монда мешавад:

- Тайёр намудани маводди хониш;
- Ҳозир-ғойб кардани хонандагон;
- Омода намудани аҳли синф ба дарс.

2). Такрори дарси гузашта: Дарсро аз гузоштани масъала оғоз кунед. Бо саволҳои зерин ба хонандагон муроҷиат кунед:

1. Дар мошинаҳо муҳаррик, механизми ҳаракатгузарон ва иҷрокунанда барои чӣ хизмат мекунад?

2. Ҳаракатгузаронии тасмагӣ аз кадом чузъҳо иборат аст?
3. Ҳаракатгузаронии занҷирӣ аз кадом чузъҳо таркиб ёфтааст?
4. Ҳаракатгузаронии дандонагӣ аз кадом чузъҳо иборат аст?
5. Кадом қисми звеноро баранда ва пайрав меноманд?
6. Мутаносибии дандонаҳо чӣ гуна мешавад?
7. Кадом чузъиётро фонача меноманд?

Оид ба саволҳо каме муҳокимаронӣ намуда, донишҳои аз дарсҳои гузашта гирифтаи онҳоро ба хотирашон оваред.

3) Шиносой бо мазмуни мавзӯ: Дарсро аз муҳокимаи вазъияти ҳаёти оғоз кунед. Бо ин мақсад вазъияти ҳаётии зеринро ба хонандагон пешкаш кунед:

«Бачаҳо! Мо ҳамроҳи шумоён дар дарсҳои гузашта бо мизи дуредгарӣ, асбобҳои барои коркарди дастии чӯб ва гайраҳо шинос шудем. Боз барои коркарди чӯб кадом воситаҳоро истифода бурдан самарабахш аст?»

Бо гузоштани ин масъала дар синф вазъияти ҷустуҷӯро пайдо кунед. Ҷавобҳои ҳамаи хонандагони хоҳишмандро шунавед. Баъди он ки номи дастгоҳи харротӣ аз даҳони хонандагон садо дод, чунин саволҳо диҳед:

- Бачаҳо, Шумо медонед, ки дастгоҳи харротӣ аз кадом қисмҳо иборат аст?
- Оид ба дастгоҳи харротӣ маълумоти пурра гирифтагӣ мехоҳед?

Баъд аз гузоштани саволи дуюм (албатта хонандагон «ҳа» мегӯянд) ба онҳо пешниҳод кунед, ки дафтарҳои худро кушоянд ва нависанд – имрӯз мавзӯи дарси мо: «Сохти дастгоҳи харротӣ».

Аз хонандагон пурсед, ки оид ба дастгоҳи харротӣ чӣ медонанд. Ҷавобҳои ҷолиби хонандагонро метавонед дар тахта нависед (дар давоми дарс аз ин фикрҳо истифода бурда, хонандагонро рӯҳбаланд мекунед, ки ин фикрҳоро Шумо гуфтед).

Лексияи хурди омӯзгор оид ба дастгоҳи харротӣ, ва сохтори он сураат мегирад. Бо сохти дастгоҳи харротӣ хонандагонро шинос намуда, қисмҳои алоҳидаи онро дар алоҳидагӣ намоиш диҳед. Ҷараёни шиносоиро бо таври суҳбат ва қисматҳои зарурӣ онро амалан гузаронед. Мазмуни маълумот чунин буда метавонад: чузъиёти шакли цилиндрдоштаи босифатро дастӣ тайёр намудан кори мушқил аст. Чунин чузъиётро дар дастгоҳи харротӣ аниқ ва дар муддати кӯтоҳ тайёр намудан мумкин аст.

Барои тайёр намудани маснуоти чӯбин дар буриши кӯндалангиаш шакли доирадошта аз дастгоҳи харротӣ истифода мебаранд. Моҳияти тарошидани чузъиёт дар дастгоҳи харротӣ аз он иборат аст, ки масолеҳи коркардшаванда ба дастгоҳ насб гардида, давр мезанад ва ба воситаи исканаҳои махсус сатҳи масолеҳи даврзананда тарошида мешавад. Дар замонҳои пеш ҳунармандон дастгоҳҳои харротии сохторҳояшон гуногуни ҳаракатгузарониашон дастӣ ва поякиро ба таври васеъ истифода мебаранд.

Дар Руссия механик Нартов А.К. қариб 40 намуди дастгоҳҳои харротӣ сохтааст, ки яке аз онҳо дароварда шудааст.

Дар устохонаи таълим аз дастгоҳи харротии коркарди чӯби навъи ТД–120 ва СТД–120 истифода мебаранд. Ҳарфҳо ва рақамҳо калимаи русӣ буда, чунин маънидод карда мешаванд: Т–харротӣ (токарий), С–дастгоҳ (станок), Д–оид ба коркарди чӯб, 120–масофа аз тири меҳвар то асос (мм), М–навкардашуда.

Дастгоҳ аз синчи чӯяни ва равонакунандае, ки оринҷ ном дорад, таркиб ёфтааст. Қаппак аз оринчи пеш, ки ба он шпиндел шинонда шудааст ва оринчи қафо, ки дар он марказ барои мустаҳкам кардани маснуоти коркардшаванда қарор дорад, иборат мебошад. Меҳвар бо тасма ҳаракатро аз муҳаррик мегирад. Дар равонакунандаи асос (станина).

Равак (карета) бо таҷгоҳ ва оринчи қафо мустаҳкам мешавад. Оринчи қафо аз ғилофи ҳаракаткунанда (пинол), ҳаракатгузаронандаи винтӣ, чарх (маховик) ва маркази оринчи қафо иборат аст. Ба меҳвар патрон ё седандона (планшайба) тофта маҳкам карда мешавад, то ки ба он чузъиёти коркардшаванда мустаҳкам карда шавад. Масолеҳи дароз ба оринчи қафо ба воситаи марказ мустаҳкам карда мешавад.

Ба воситаи тугмачаи «ПУСК» ба кор дароварда мешавад ва бо тугмачаи «СТОП» аз кор боздошта мешавад. Барои мустаҳкам намудани масолеҳи кӯтоҳ ва қутраш хурд аз патрон истифода мебаранд. Масолеҳ ба патрон ба воситаи винт мустаҳкам карда мешавад.

Масолеҳи ба патрон ва седандона мустаҳкам кардашуда бо роҳи ҷойивазкунии исканаҳо барқадӣ тири даврзанандаи масолеҳ тарошида мешавад, ки ин намуди тарошидани масолеҳро тарошидани барқадӣ меноманд. Агар тарошидани масолеҳи ғафсиаш наонқадар ғафс ва қутраш калон ба монанди табақча, шкатулка, дискҳо ва дигар маснуот зарур бошад, он гоҳ масолеҳ ба планшайба ба воситаи меҳи печдор (шуруп) мустаҳкам карда мешавад. «Планшайба» аз забони олмонӣ буда, маънояш «диски ҳамвор» мебошад.

Барои нишонагузори ҳолати меҳи печдор масолеҳро ба боЛойи планшайба гузошта, ба воситаи сӯроҳии тарафи дигари он ҷойи меҳи печдорро муқаррар мекунанд. Охири меҳи печдор набояд ба сатҳи коркарди масолеҳ барояд, барои ин ба масолеҳ то қадӣ дарозии меҳи печдор нишона гузошта, пас бо воситаи исканаи махсус гирифта мешавад.

4) Харитаи андешаҳо

Харитаи андешаҳо (харитаи концептуалӣ, харитаи фарзӣ, концепсияи картографӣ, харитаи зехн) усули пешниҳод ва алоқаманд гардондани фикрҳост. Қоидаҳои асосии харитаи концептуалиро дар солҳои 60–ум профессор Чозеф Новак аз Донишгоҳи Корнел кор карда баромад.

Сохтани чунин харита имкон медиҳад, ки андешаҳо аз рӯйи муҳим буданашон ба як тартиби муайян, аз ҳисоби шохаҳо ба як сохтор дароварда шавад. Андешаҳо ба воситаи рамзҳо, ранг, ҳаҷми ҳуруф ва ғайра қайд мегарданд. Алоқаи байни онҳо нишон дода мешавад.

Мақсадҳо:

- инкишофи тафаккури пайдой;
- нишон дода тавонистани алоқаи байни андешаҳо;
- ҷобачо кардани мулоҳизаҳо аз рӯйи аҳамият ва тартиб;
- қайди фикру мулоҳизаҳои асосӣ ва андешидани ақидаҳои нав.

Қадамҳо:

1. Мавзӯ ё масъалаи асосиро дар байни (ё рости чап) варақи сафед нависед.
2. Аз хонандагон хоҳиш намоед, ки андешаҳои худро дар атрофи масъалаи асосӣ нависанд.
3. Ба хонандагон фаҳмонед, ки робитаи байни фикрҳои онро дар харита бо рамз, тирча ва бо рангҳои гуногун оро диҳанд.
4. Кори гурӯҳро муаррифӣ намоянд.

Намуна:



Таъкид: Шумо аз масъалаи асосӣ оғоз карда, онро ба шохчаҳо (*шохчаи 2, 3 ва ғ.*) чудо кунед. Андешаҳои муҳимро чун навдаҳо дар атрофи он ҷойгир намоед. Алоқаи онҳоро нишон диҳед.

Тавсия ба омӯзгор: Усули мазкур имкон медиҳад, ки хонандагон дар нақша ахбори ҳаҷман зиёдро ғирдоварӣ намоянд. Шумо метавонед ин усулро ҳангоми алоқаманд кардани масъала (мафҳум, мавзӯ)–ҳои дарсҳои гузашта истифода баред. Азбаски дастгоҳи харротии чӯбкоркунанда аз қисмҳо иборат аст, кор фармудани ин усул мувофиқи мақсад аст.

4) Қори амалӣ: Хонандагонро ба гурӯҳҳо чудо кунед. Тарзи гурӯҳбандиро худатон муайян кунед. Ба гурӯҳҳо чунин супориш диҳед: сохти дастгоҳи харротии чӯбкоркунандаро омӯzed.

Қадамҳо:

1. Сохти дастгоҳи харротиро аз китоб ё расм омӯzed.
2. Дар дастгоҳи муҳаррик, ҳаракатгузаронии тасмагии фонашакл, меҳвар, оринчи пеш, такиягоҳ, оринчи қафо ва тугмачаи «таваққуф» ва ба корандозиро ёбед.
3. Нақшаи кинематикии дастгоҳро омӯzed.
4. Ҳаракат ба меҳвар чӣ гуна дода мешавад?
5. Маркази оринчи қафо чӣ гуна ҷой иваз мекунад?
6. Боварӣ ҳосил кунед, ки дастгоҳ кор намекунад, қисми муҳофизатии ҳаракатгузарониро кушода бинед, чӣ гуна зудии гардиши меҳварро тағйир додан мумкин аст.
7. Тасмаро ба ғарғараи гуногунқутр гузошта машқ кунед.
8. Оринчи қафоро ба ҳолати охирини тарафи рост гузошта, масофаи байни марказҳои седандона ва оринчи қафоро бо воситаи чадвал чен кунед.
9. Ин масофа ба масолеҳи аз хама дарозтарини тарошида мешуда баробар аст.
10. Ба воситаи чадвал аз хатти марказ то равонандаи асос масофаро бо мм чен кунед.
11. Ин масофаи калонтарини радиуси масолеҳи коркардшавандаро ифода мекунад.

12. Пиноли оринчи қафоро то охир бароварда чен кунед. Ин бузургии калонтарини барориши пиноли оринчи қафо аст.

13. Дар чадвал тавсифи асосии дастгоҳи харротии чӯбкоркунандаро нависед.

Зудии гардиши меҳвар гардиш/дак.	Ҷосилаи байни масофаҳо мм.	Ҷосила аз хатти марказ то асос мм.	Бузургии барориши пинол мм.

5) Мустаҳкамкунӣ.

- ❖ Кадом қисмҳои асосии дастгоҳи харротиро медонед?
- ❖ Таъйиноти оринчи пеш, оринчи қафо ва такагоҳ чӣ гунаанд?
- ❖ Патрон, планшайба, седандона, асоси дастгоҳи харротӣ барои чӣ хизмат мекунад?
- ❖ Кадом ҳаракати дастгоҳро асосӣ ва ёридиҳанда меноманд?
- ❖ Нақшаи кинематикии дастгоҳ чиро тасвир мекунад?

6) Дарсро чамбаст намуда, заҳмати хонандагонро баҳо диҳед.

7) Арзёбӣ. Дар чараёни дарс фаъолияти таълимии хонандагонро мушоҳида намуда, дараҷаи ба салоҳиятҳо ноил гаштани онҳоро муайян кунед. Натиҷаҳои фаъолияти таълимии хонандагонро аз рӯйи савол ва супоришҳои зерин арзёбӣ карда метавонед (*мувофиқи натиҷаи арзёбии мазкур ба хонандагон баҳои аъло, хуб, қаноатбахш ва ғайриқаноатбахш гузошта мешавад*).

Фаъолият	метавонад	қисман метавонад	наметавонад
Дар бораи намудҳои дастгоҳи харротии коркарди чӯб ва оид ба қисмҳои асосии он маълумот дода метавонад?			
Аз қисмҳои муҳофизаткунандаи дастгоҳ истифода бурда метавонад?			
Оид ба касби устои харротии коркарди чӯб маълумот дода метавонад?			
Ҳангоми кори амалӣ эҳтиёткориро риоя карда метавонад?			

Дарси 12.

Мавзӯ: Технологияи тарошидани чӯб дар дастгоҳҳои харротӣ

Барнома: Навҳои теғҳои харротӣ: хомкорӣ ва софкорӣ. Элементҳои қисмҳои бурранда. Усулҳои идора кардани дастгоҳи харротии коркарди чӯб. Суфтакунии чузбӣ ва маснуот.

Салоҳиятҳо:

- Баъзе воситаҳои технологиро истифода бурда метавонад.
- Дар доираи мавзӯҳои маҳдуд идеяи навро пайдо карда метавонад.
- Доир ба баъзе касбҳо маълумот дода метавонад.
- Хусусиятҳои тарбиявии фанро дарк карда, онро дар амал ба таври сода татбиқ карда метавонад.

Мақсадҳои дарс:

- Дар бораи гуногунии исканаҳо маълумот дода тавонад.
- Нишонагузори маснуотро дар вақти тарошидан иҷро карда тавонад.
- Дар бораи таъйиноти тегаҳо маълумот дода тавонад.
- Дар вақти зарурӣ намудҳои исканаҳоро истифода карда тавонад.
- Дар раванди иҷрои кори амалӣ ба қоидаҳои бехатарии техникӣ риоя карда тавонад.

Таҷҳизоти зарурӣ: китоби дарсӣ, намудҳои исканаҳо, чадвал, қалам, овезаҳои тарошидан дар дастгоҳи харротӣ, нишонагузори маснуот барои тарошидан, исканаҳо барои корҳои харротӣ, теги исканаи харротии ҳамвор ва қач.

Методикаи таълим: Ҳангоми банақшагирии дарс аз тавсияҳои зерин истифода бурда метавонед.

1) Ташкили дарс: Дар ин марҳала корҳои зерин ба роҳ монда мешавад:

Тайёр намудани маводди хониш;

Ҳозир-ғоиб кардани хонандагон;

Омода намудани аҳли синф ба дарс.

2) Такрори дарси гузашта: Дарсро аз гузоштани масъала оғоз кунед. Бо саволҳои зерин ба хонандагон муроҷиат кунед:

1. Кадом қисмҳои асосии дастгоҳи харротиро медонед?

2. Таъйиноти оринчи пеш, оринчи қафо ва тақягоҳ чӣ гунаанд?

3. Патрон, планшайба, седандона, асоси дастгоҳи харротӣ барои чӣ хизмат мекунад?

4. Кадом ҳаракати дастгоҳро асосӣ ва ёридиҳанда меноманд?

5. Нақшаи кинематикии дастгоҳ чиро тасвир мекунад?

Оид ба саволҳо каме муҳокимаронӣ намуда, донишҳои аз дарсҳои гузашта гирифтаи онҳоро ба хотирашон оваред.

3) Шиносӣ бо мазмуни мавзӯ: Омӯзгор дар лексияи худ дар бораи моҳияти ҷараёни буриш дар вақти тарошидан ба гирифта партофтани қабати боЛойии маснуоти коркардшаванда асос меёбад. Дар ин вақт маснуот давр мезанад, искана нисбати маснуот ҷой иваз мекунад.

Тайёр кардани маснуот барои тарошидан дар дастгоҳи харротӣ якчанд амалиётҳоро дар бар мегирад: буридани қисмҳои зиёдатӣ, дидани намуди зоҳирӣ, нишонагузори марказҳои даврзании маснуот, ба маснуот додани шакли ба цилиндри наздик ва гайра. Агар маснуот шакли мураббаъро дошта бошад, барои ёфтани марказҳои даврзанӣ дар қирраҳои он хатҳои диагональ ва дар нуктаи буриши хатҳо сӯроҳӣ мегузоранд. Сипас, бо ранда қирраҳои маснуотро метарошанд, то ки шакли ҳашткунчаро гирад. Баъди ин амалиётҳо маснуотро ба дастгоҳ маҳкам мекунад. Сатҳи пеш гуфта он сатҳро меноманд, ки аз он қисми тарошидашуда мефарояд.

Сатҳи қафо гуфта сатҳро меноманд, ки ба маснуоти коркардшаванда нигаронида шудааст. Кунчи байни сатҳи пеш ва қафо кунчи тез кардашуда номида мешавад. Буриши сатҳҳои пеш ва қафо хатти ростро ташкил медиҳад, ки нӯги бурранда ном дорад. Чӣ қадаре ки нӯги бурранда тез бошад, ҳамон андоза коркард тоза мешавад. Нӯги буррандаи кунд сатҳи шахшӯлро ба вучуд меорад.

Тез будани нӯги бурранда бо лӯла ва ё микроскоп санҷида мешавад. Кунчи тезкардашудаи тезро бо зовиясанҷ (угломер) чен мекунад. Ин кунҷ вобаста ба коркард тағйир ёфта меистад, ки он аз 30° дар вақти коркарди тоза ва ҷӯби муЛойим то 70° дар вақти тарошидани ҷӯби сахт ва коркарди дурушт мебошад. Сатҳи пеш ва қафои исканаи ҳамворро бар қади тири даврзании санги сунбода ҳаракат дода, исканаи давравиро ба чап ва рост мегардонанд. Сипас, теғаро дар сабакаи сунбода рост мекунад ва шахшӯлиҳоро бо ҳаракатҳои давравӣ нест мекунад. Тез кардани теғаро бо ёрии санги фасон (қайроқ) анҷом медиҳанд.

Маснуоти буридашаванда аз сатҳҳои пешу қафои ҳамвори нафис осонтар меғечад, ки он қувваи буришро кам сохта, сифати корро баланд мебардорад.

Исканаҳои қач дорои теги яктарафа ва дутарафа тез кардашуда буда метавонанд. Онҳо дар тахти кунчи теги бурранда доранд. Пеш аз саршавии кор харитаи технологии коркарди маснуотро меомӯзанд. Дар чадвали 4 барои намуна харитаи технологии тайёр кардани маснуот–картошкакӯбак оварда шудааст. Дар Расми 10 нақшаи картошкакӯбак оварда шудааст. Пеш аз тайёр намудани маснуот дурустии дастгохро аз назар мегузаронанд. Барои ин маснуоти коркардшавандаро тайёр ва ба дастгоҳ маҳкам мекунанд. Таҷро тавре маҳкам мекунанд, ки масофаи он то маснуоти коркардшаванда 2–3 маротиба давр мезанонанд.

Сипас, баромади зарурии даврзании меҳварро интиҳоб карда мегузаронанд. Асбобҳои бурранда ва ченкунандаро пешакӣ тайёр карда мемонанд. Агар маркази оринчи қафо давр назанад, ба он 2–3 қатра равған мемоланд. Пеш аз тарошидан айнакҳои муҳофизаткунада мепӯшанд, пас дастгохро ба кор меандозад, исканаро бо дасти рост дошта, дар рӯи таҷя мегузоранд ва ба маснуот нарасонида бо дасти чап исканаро ба таҷя мефишоранд, чи хеле ки дар расми 32 нишон дода шудааст. Дар аввал амали тарошидани дағалро иҷро мекунанд, исканаро ба назди маснуоти даврзадаистода оҳиста меоранд ва тарошаро бо мобайни тегаи исканаи нимдавра мегиранд. Сипас исканаро ба чап ва рост ҷой иваз мекунонанд, ки ин қабати ҷӯбро бо қисми чап ё рости искана мебурад. Маснуотро аз қутри калон ба хурд метарошанд.

5). Кори амалӣ: Дар ин қисмати дарс омӯзгор метавонад аз методи диаграммаи «Чӣ тавр» истифода намуда сипас кори амалиро супориш диҳад:

Усули «Чӣ тавр?» силсилаи муҳокимарониҳо барои муайян кардани роҳҳои ба даст овардани натиҷа аст. Онро дар мавридҳои зерин истифода мебаранд:

- ✓ ҷустуҷӯи роҳҳои гуногуни ҳали мушкилот;
- ✓ муайян кардани пайдарпайии ҳодисаю амалҳо;
- ✓ муайян кардани сабаби ҳодисаю амалҳо.

Агар савол дуруст гузошта шавад, роҳҳои пайдоиши ҳама гуна натиҷаро ёфтан мумкин аст. Пайваста истифода бурдани ин усул барои ташаккули малакаҳои ҳаётии: ҷустани роҳҳои гуногуни ҳалли вазъият, мушкилоти баамаломата имконпазир мегардад.

Мақсадҳо:

- ✓ ҷустуҷӯ карда тавонистани роҳ(ҳо)–и ҳалли масъала;
- ✓ алоқаманд карда тавонистани ҷавобҳо ба саволи «Чӣ тавр?»;
- ✓ инкишофи малакаҳои фикронӣ (исбот карда тавонистани андешаҳои худ) ва нутқи шифохӣ;
- ✓ иртиботи сабаб ва натиҷа/оқибат.

Натиҷа. Хонандагон:

- 1) савол гузошта, роҳи ҳалли масъаларо ҷустуҷӯ менамоянд;
- 2) андешаҳои худро дар гурӯҳ таҳлил мекунанд;
- 3) ҷавобҳоро муқоиса менамоянд;
- 4) фикру мулоҳизаҳоро кӯтоҳ ва мушаххас баён ва қайд мекунанд;
- 5) ба мулоҳизаҳои худ далел меоранд;

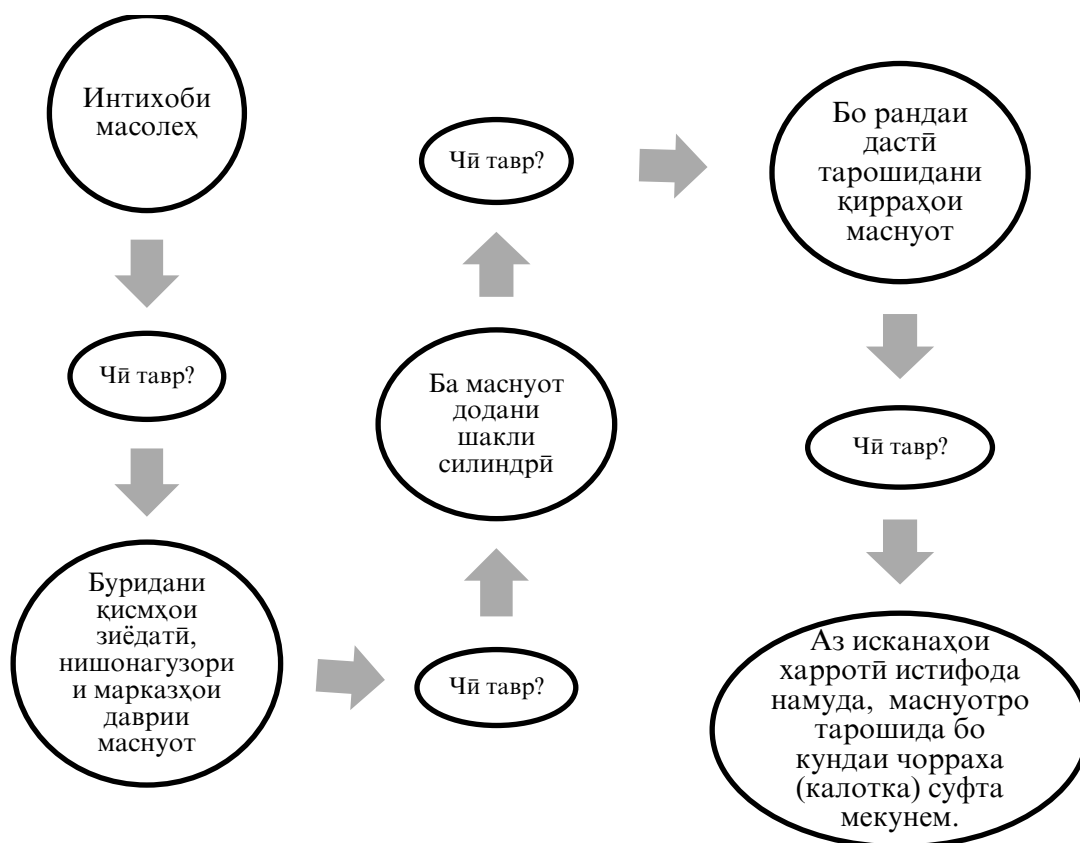
Қадамҳои истифода бурдани ин усул:

1. Масъала ва ё натиҷае ба хонандагон пешниҳод мегардад.
2. Аз хонандагон хоҳиш карда мешавад, ки барои ҳалли масъала, ё мушкилот саволи «Чӣ тавр?» гузоранд.
3. Агар масъала, ё мушкилот ҳалли худро наёбад, саволро боз такроран гузошта, андешаҳо ба якдигар бо тирча пайваст карда мешаванд.

Ин амал то муайян кардани сабаб, ё натиҷаи ниҳони мушкилот идома меёбад.

Диаграммаи «Чӣ тавр?» – ду шакл дорад.

Намуна. Технологияи тарошидани чӯб дар дастгоҳи харротӣ.



Натиҷа. Хонандагон:

- ✓ Ба мушқилот савол гузошта, ҳалли онро меёбанд;
- ✓ Андешаҳои якдигарро таҳлил менамоянд;
- ✓ Андешаҳои онро баён мекунанд;
- ✓ Ба андешаҳои худ далел меоранд.

Тавсия ба омӯзгор: Дар ҷараёни дарс саволҳоеро пешниҳод намоед, ки хонандагон бо онҳо шинос бошанд. Саволҳоеро, ки ҷавоби онҳоро аз адабиёти иловагӣ ёфтан мумкин аст, вазифаи хонагӣ диҳед.

Хонандагонро ба гурӯҳҳо ҷудо кунед. Тарзи гурӯҳбандиро худатон муайян кунед. Ба гурӯҳҳо тарошидани маснуот аз рӯйи нақша ва харитаи технологиро супориш диҳед.

Қадамҳо:

1. Нақша ва харитаи технологиро барои тайёр кардани маснуоти цилиндрий хонед.
2. Маснуотро интихоб намуда, корро таҳти роҳбарии омӯзгор ба нақша гиред.
3. Ба маснуот нишона гузored ва онро дар дастгоҳ ҷойгир ва мустаҳкам кунед.
4. Асбобҳои буррандаро интихоб кунед ва санҷед.
5. Тарошидани дурушт ва тозаро иҷро кунед ва бо сунбода пардоз диҳед, қисмҳои зиёдатии маснуотро буред.
6. Андоза ва шахшӯлии сатҳи коркардшударо таҳти назорат гиред.

7) Мустаҳкамкунӣ.

- ❖ Тарошидани дағал ва тарошидани фарқ мекунад?
- ❖ Бо кадом асбоб иҷро метарошиданд?

- ❖ Маснуоти дароз ва кӯтохро дар дастгоҳ чӣ хел мустаҳкам мекунад?
- ❖ Тақяро чӣ хел мустаҳкам мекунад?
- ❖ Қадбури маснуотро дар дастгоҳ чӣ хел мебуранд?
- ❖ Бо кадом асбоб андозаҳои ҷузъиёти тарошидашавандаро чен карда месанчанд?

б). Дарсро чамъбаст намуда, заҳмати хонандагонро баҳо диҳед.

7). Арзёбӣ. Дар чараёни дарс фаъолияти таълимии хонандагонро мушоҳида намуда, дараҷаи ба салоҳиятҳо ноил гаштани онҳоро муайян кунед. Натиҷаҳои фаъолияти таълимии хонандагонро аз рӯйи савол ва супоришҳои зерин арзёбӣ карда метавонед (*мувофиқи натиҷаи арзёбии мазкур ба хонандагон баҳои аъло, хуб, қаноатбахш ва ғайриқаноатбахш гузошта мешавад*).

Фаъолият	метавонад	қисман метавонад	наметавонад
Дар бораи гуногунии исканаҳо маълумот дода метавонад?			
Нишонагузори маснуотро дар вақти тарошидан метавонад?			
Оиди таъйиноти тегаҳо маълумот дода метавонад?			
Дар вақти зарурӣ намудҳои исканаҳоро истифода карда тавонад?			
Дар раванди иҷрои кори амалӣ ба қоидаҳои бехатарии техникӣ риоя карда метавонад?			

Дарси 13.

Мавзӯ: Рангмолии маснуоти ҷубӣ бо рангҳои равғанӣ

Барнома: Ороиши маснуот. Қоидаҳои бехатарӣ ҳангоми рангкунии маснуот. Рангкунии маснуоти ҷубӣ бо ранги равғанӣ.

Салоҳиятҳо:

- Баъзе воситаҳои технологиро истифода бурда метавонад.
- Дар доираи мавзӯҳои маҳдуд идеяи навро пайдо карда метавонад.
- Доир ба баъзе касбҳо маълумот дода метавонад.
- Хусусиятҳои тарбиявии фанро дарк карда, онро дар амал ба таври сода татбиқ карда метавонад.

Мақсадҳои дарс:

- Намудҳои ранги равғанӣ ва алифро фарқ карда тавонад.
- Пайдарпайии рангкуниро иҷро карда тавонад.
- Дар бораи касби рангборчӣ маълумот дода тавонад.
- Дар раванди иҷрои кори амалӣ хотираи хуб ба тобишҳои рангҳоро дар худ тарбия карда тавонад.

Тачҳизоти зарурӣ: китоби дарсӣ, мӯқалам, ранг, хамираи яклухт, хамираи тагҷой, белча, сунбода, овезаҳои буриши сатҳи рангкардашуда ва нигоҳ доштани мӯқалам дар қуттии ранг.

Методикаи таълим: Ҳангоми банақшагирии дарс аз тавсияҳои зерин истифода бурда метавонед.

1) Ташкили дарс: Дар ин марҳала корҳои зерин ба роҳ монда мешавад:

Тайёр намудани маводди хониш;

Ҳозир-ғоиб кардани хонандагон;

Омода намудани аҳли синф ба дарс.

2). Такрори дарси гузашта: Дарсро аз гузоштани масъала оғоз кунед. Бо саволҳои зерин ба хонандагон мурочиат кунед:

1. Тарошидани дурушт ва тозаро чӣ гуна фарқ мекунад?

2. Бо кадом асбоб тарошиданро ичро мекунанд?
3. Маснуоти дароз ва кӯтохро дар дастгоҳ чӣ хел мустаҳкам мекунанд?
4. Такаро чӣ хел мустаҳкам мекунанд?
5. Қадбури маснуотро дар дастгоҳ чӣ хел мебуранд?
6. Бо кадом асбоб андозаҳои чузъиёти тарошидашавандаро чен мекунанд ва месанҷанд?

Оид ба саволҳо каме муҳокимаронӣ намуда, донишҳои аз дарсҳои гузашта гирифтаи онҳоро ба хотирашон оваред.

3) Шиносой бо мазмуни мавзӯ: Лексияи хурди омӯзгор маълумотҳоеро дар бар мегирад, дар он дар бораи ороиши маснуот, қоидаҳои бехатарӣ ҳангоми рангкунии маснуот ва рангкунии маснуоти чӯбӣ бо ранги равшанӣ муфассал истода мегузарад:

Маснуоти тайёри чӯбиро бо рангҳои равшанӣ ранг кардан мумкин аст. Рангҳои равшанӣ бо роҳи дар алиф ҳал кардани хоқаҳои рангҳои гуногун ҳосил карда мешавад. Ҳангоми то 275°C гарм намудани равшанҳои зағир ва бангдона алиф ҳосил мешавад. Рангҳои равшани ғализ ҳамчунин ҳангоми ҳал кардан ва молидан тайёр мешавад. Рангҳои ғализро бо алиф ҳал кардан лозим аст. Пеш аз ранг додани маснуоти чӯбӣ онро хушконида лозим аст. Сатҳи онро бо хамира, яъне моддаи махсус барои маҳкам кардани дарзҳо ва чашмакҳо рӯйпӯш мекунанд. Баъди хушконида сатҳи маснуотро бо сунбода суфта карда, чангро дур месозанд ва баъд ранг мемоланд. Агар ранг бо навардча молида шавад, он гоҳ кор осон ва натиҷабаро хоҳад шуд. Пеш аз рангкунии навардча мӯқаламро дар алиф тар мекунанд. Баъди рангкунии навардча мӯқаламро фишурда, дар ҳалкунанда (растворитель) шустан лозим. Дар муддати кӯтоҳ мӯқаламро дар дохили ранг нигоҳ доштан мумкин аст.

Дар истеҳсолоти саноатӣ амалиёти рангкунӣ бо рангпошак дар хонаҳои махсус ё ғўтонидани маснуот ба дохили ранг ба ҷо оварда мешавад. Ранги равшанро тавассути мӯқалам бо ҳаракатҳои силсиланок ва фишурдан молидан мумкин аст.

Ба хонандагон қоидаҳои бехатариро ҳатман бояд ёдрас кард:

- Рангкунии маснуот танҳо дар рӯи зертахта ичро карда мешавад.
- Чакидани ранг ба рӯи пӯсти даст ва рӯй мумкин нест.
- Рангомӯӣ ва нигоҳ доштани ранг дар назди асбобҳои рангкунанда мумкин нест.
- Хучрае, ки дар он ҷо рангкунӣ ба амал меояд, бояд тоза бошад.
- Баъди рангкунӣ дастро бо собун шустан лозим аст.

4). Озмуни “Ҷобачо гузор”

1. Ҳангоми то 275°C гарм кардани равшанҳои зағир ва бангдона чӣ ҳосил мешавад?

2. Ранги равшанро тавассути чӣ молидан мумкин аст?
3. Барои осонӣ ва натиҷабарошӣ кор рангро бо чӣ мемоланд?
4. Пеш аз рангкунии навардча чиро дар алиф ранг мекунанд?
5. Баъди рангкунии навардча мӯйқаламро фишурда, бо чӣ шустан лозим аст?

Ҷавобҳо ҷобачо гузоред.

- а) Ҳалкунанда (растворитель);
- б) Мӯйқаламро;
- в) Навардча (валик);
- г) Мӯйқалам;
- д) Алиф.

5). Кори амалӣ: Омӯзгор хонандагонро ба гурӯҳҳои дунафара тақсим намуда, ба онҳо рангкунии маснуоти чӯбиро бо ранги равшанӣ супориш медиҳад:

Қадамҳои иҷрои супориши амалӣ:

1. Сатҳхоро ба рангмоли тайёр созед.
2. Чашмакҳо ва дарзхоро бо хамира (шпаклёвка) рӯйпӯш кунед.
3. Мӯқалам ва ранги мувофиқро интихоб намоед.
4. Маснуоти тайёркардаи худро бо дастури омӯзгор ранг кунед.
5. Мӯқаламро тавре нигоҳ доред, ки он хушк нашавад.

б) Мустаҳкамкунӣ.

- ❖ Ранги равшанӣ аз чӣ иборат аст?
- ❖ Тайёр кардани маснуоти чӯбӣ ба ранг дар чӣ асос меёбад?
- ❖ Маснуотро бо чӣ ва чӣ хел ранг мекунад?
- ❖ Мӯқалам чӣ хел нигоҳ дошта мешавад?

7) Дарсро чамъбаст намуда, заҳмати хонандагонро баҳо диҳед.

8) **Арзёбӣ.** Дар чараёни дарс фаъолияти таълимии хонандагонро мушоҳида намуда, дараҷаи ба салоҳиятҳо ноил гаштани онҳоро муайян кунед. Натиҷаҳои фаъолияти таълимии хонандагонро аз рӯйи савол ва супоришҳои зерин арзёбӣ карда метавонед (*мувофиқи натиҷаи арзёбии мазкур ба хонандагон баҳои аъло, хуб, қаноатбахш ва ғайриқаноатбахш гузошта мешавад*).

Фаъолият	метавонад	қисман метавонад	наметавонад
Намудҳои ранги равшанӣ ва алифро фарқ карда метавонад?			
Пайдарпайии рангкуниро иҷро карда метавонад?			
Дар бораи касби рангуборчӣ ба таври сода маълумот дода метавонад?			
Дар раванди иҷрои кори амалӣ хотираи хуб ба тобишҳои рангхоро дар худ тарбия карда метавонад?			

Тест

1. Истилоҳи “Кодекс” латинӣ буда, маънояш чист?

- а) китоб
- б) дафтар
- в) қонун

2. Ҳифзи табиат кори кист?

- а) умумихалқӣ
- б) ҳукуматдорон
- в) омӯзгорон

3. Дар гирду атрофи корхона қитъаҳои чандметраи санитарӣ–муҳофизатӣ ташкил карда мешавад?

- а) 300 метр
- б) 260 метр
- в) 400 метр

4. Ҳамаи харчу сарфро иқтисодчиён ба ҳисоб гирифта, ба маснуот чӣ мегузоранд?

- а) нарх
- б) сифат
- в) миқдор

5. Муносибати хунукназарона, риоя накардани талаботи бехатарии хизматрасонӣ ба чӣ оварда мерасонад?

- а) вайрон шудани асбоб ва дастгоҳ
- б) боло шудани нархи маснуот
- в) беқурбшавии пул

6. Дар баъзе мамлакатҳо варақаҳои ғафсиаш чанд мм сохта мешавад, ки онҳоро ба чойи тахта истифода мекунанд?

- а) 24 мм
- б) 15 мм
- в) 30 мм

7. Нархи маснуот вобаста ба чӣ тағйир ёфта меистад?

- а) талаботи бозор
- б) талаботи иқтисодӣ
- в) сифати маснуот

8. Кадом хочагиҳо ба буридани дарахтҳоро аз рӯи тартибу қоида ташкил карда, ба масрафкунандагон мефиристанд?

- а) чангалпарварӣ
- б) боғпарварӣ
- в) мурғпарварӣ

9. Пӯстлохи дарахтро бурида, қатрон чамъ мекунанд, ки аз он чӣ ҳосил мешавад?

- а) канифол
- б) ширеш
- в) тахта

10. Кадом санот ба истеҳсоли чӯбу тахта, плахтаҳо ва маснуоти гуногун машғул аст?

- а) чӯбкорӣ
- б) чангапарварӣ
- в) боғдорӣ

11. Пеш аз он ки аз чӯбу тахта ягон маснуот сохта шавад, чӣ интиҳоб карда мешавад?

- а) масолех
- б) чӯб
- в) нарх

12. Нуқсони чӯбу тахта чиро паст мекунад?

- а) сифат
- б) миқдор
- в) намуд

13. Зери кадом мафҳум аз шакли муқаррарӣ фарқ кардан, сифати хуб доштани намуди берунии он ва зуд аз вайроншавӣ эмин будан фаҳмида мешавад?

- а) нуқсонҳои чӯбу тахта
- б) сифати чӯб
- в) намуди тахта

14. Чашмак, качқабатӣ, дилаки дуқабата, мағзи сохта, дарз, пайдошавии қатрон, пӯсандагӣ, кирмхӯрдагӣ ба чӣ дохил мешавад?

- а) нуқсонҳои асосии чӯб
- б) сифати паст
- в) намуди зохирии чӯб

15. Паҳнғаштатарин нуқсони чӯб

- а) чашмак
- б) дилак
- в) качӣ

16. Сарпӯши мизҳо, бозуҳо, паҳлуи куттиҳо, чорчӯбаҳо чӣ гуна шакл доранд?

- а) призматикӣ
- б) цилиндрӣ
- в) чоркунча

17. Ҷузъиёти дар буриши кӯндалангӣ шакли даврадошта чӣ номида мешавад, ки онҳоро аз тахтачаҳои буришашон мураббаъшакл сохтан мумкин аст?

- а) шакли цилиндрӣ
- б) шакли конусӣ
- в) шакли призматикӣ

18. Тахтачаҳо асосан аз чӣҳо бурида мешаванд?

- а) тахтаҳо
- б) дарахтон
- в) пасмондаҳо

19. Чӣ як ҷузъи тарроҳӣ ва як қисми нақшаи фальолияти оянда буда метавонад?

- а) тарҳрезӣ
- б) интерьер
- в) расм

20. Ҳар як мошина камаш аз чанд қисм таркиб ёфтааст?

- а) 3–4
- б) 3–6
- в) 2–10

Эзоҳ: Ҷавобҳои дурусти тестҳо варианти “а” мебошанд.

Дарси 14.

Мавзӯ: Хосиятҳои филизи сиёҳ ва ранга

Барнома: Металлҳои сиёҳ. Пӯлодҳои конструксионӣ. Металлҳои ранга (мис, алюминий, руҳ) ва хӯлаҳои онҳо. Хосиятҳои асосӣ (мустваҳкамӣ, сахтӣ, мулоҳимӣ, мӯртӣ).

Салоҳиятҳо:

- Баъзе воситаҳои технологиро истифода бурда метавонад.
- Дар доираи мавзӯҳои маҳдуд идеяи навро пайдо карда метавонад.
- Доир ба баъзе касбҳои маълумот дода метавонад.
- Хусусиятҳои тарбиявии фанро дарк карда онро дар амал ба таври сода татбиқ карда метавонад.

Мақсадҳои дарс:

- Хосиятҳои филизоти сиёҳ ва рангаро эзоҳ дода тавонад.
- Дар бораи хосияти металл ё хӯла, таркиби онҳо аз адабиётҳои додашуда маълумот гирифта тавонад.
- Дар бораи касби ҳаррот маълумот дода тавонад.
- Дар раванди дарс зеҳни худро инкишоф дода тавонад.

Таҷҳизоти зарурӣ: китоби дарсӣ, намунаҳои филизоти сиёҳ ва ранга, овезаҳои таълимӣ.

Методикаи таълим: Ҳангоми банақшагирии дарс аз тавсияҳои зерин истифода бурда метавонед.

1). Ташкили дарс: Дар ин марҳала корҳои зерин ба роҳ монда мешавад:

Тайёр намудани маводди хониш;

Ҳозир-ғоиб кардани хонандагон;

Омода намудани аҳли синф ба дарс.

2). Такрори дарси гузашта: Дарсро аз гузоштани масъала оғоз кунед. Бо саволҳои зерин ба хонандагон муроҷиат кунед:

1. Ранги равшанӣ аз чӣ иборат аст?

2. Тайёр кардани маснуоти чӯбӣ ба ранг дар чӣ асос меёбад?

3. Маснуотро бо чӣ ва чӣ хел ранг мекунанд?

4. Мӯкалам чӣ хел нигоҳ дошта мешавад?

Оид ба саволҳо каме муҳокимаронӣ намуда, донишҳои аз дарсҳои гузашта гирифтаи онҳоро ба хотирашон оваред.

3). Шиносоӣ бо мазмуни мавзӯ: Дар лексияи хурд омӯзгор чунин маълумотҳоро ба хонандагон пешниҳод менамояд: Барои тайёр намудани ягон намуди маснуот шумо бояд маводди мувофиқро интихоб кунед. Чи хеле ки шумо медонед, дар техника металлҳоро дар шакли тоза нею ба намуди хӯлаҳо истифода мебаранд. Хӯлаҳо бо роҳи омехта намудани ду ё якчанд металлҳо дар ҳолати ғудохта бо мутаносибии муайян истеҳсол карда мешаванд. Танҳо хосиятҳои металл ва хӯлаҳоро дониста, шумо маснуоти худро месозед. Ҳар як металл ва хӯлаҳо хосиятҳои муайяни механикӣ ва технологӣ доранд. Ба хосиятҳои механикӣ мустваҳкамӣ, сахтӣ, чандирӣ, часпакнокӣ ва пластикӣ дохил мешаванд. Мустваҳкамӣ қобилияти муқовимат нишон додани маснуот ба вайроншавӣ дар зери таъсири қувва мебошад. Масалан, агар маснуот дар зери таъсири қувваҳои беруна вайрон нашавад, он гоҳ хосияти мустваҳкамӣ дорад. Масалан, агар бо фӯлодқалам ба пластинаҳои пӯлодӣ ва мисӣ зарба оварем, чуқурчаи ҳосилшуда дар мис нисбат ба пӯлод калонтар мешавад. Чунин амал нишон медиҳад, ки пӯлод нисбат ба мис сахттар аст. Чандирӣ хосияти аз гирифтани шакли пештара баъди баргараф намудани қувваҳои беруна мебошад.

Агар чадвали металиро ба ду таҷағоҳ гузошта, ба мобайни он бор гузорем, он гоҳ чадвал каме қат мешавад ва баъди гирифтани бор шакли пештараи худро мегирад. Ин ҳодиса хосияти чандирӣ доштани маводди чадвалро нишон медиҳад. Часпакнокӣ хосияти ҳисмҳоест, ки дар вақти зарба энергияро фурӯ мебаранд. Пластикӣ бе вайроншавӣ шакливазкунии ҳисмҳо дар зери таъсири қувваҳои

беруна мебошад. Ин хосиятро дар вақти қаткунӣ, рссткунӣ, прокаткунӣ, штампкунӣ истифода мебаранд.

Ба хосиятҳои технологӣ кӯфташавӣ, моеъгӣ, коркардшавӣ бо буриш, кафшершавӣ, муковимат муқобили зангзанӣ дохил мешаванд.

Кӯфташавӣ, хосияти металл ё хӯла, ки дар зери зарба шакли худро иваз мекунад. Ин хосият дар истифодаи хосияти пластикӣ асос ёфтааст.

Моеъгӣ хосияти металл аст, ки дар ҳолати гудохташуда шаклҳои рехтагариро хуб пур мекунад. Коркардшавӣ бо буриш – хосияти металл ё хӯла, ки ба коркарди буриш дода мешавад (ба асбобҳои гуногун).

Кафшершавӣ хосияти пайвастшавии металлҳо дар ҳолати пластикӣ ва гудохташуда мебошад. Муковимат муқобили зангзанӣ хосияти устувории металлҳо ба зангзанӣ аст. Ҳамаи металлҳо ва хӯлаҳо ба сиёҳ ва ранга ҷудо мешаванд. Ба металлҳои сиёҳ пӯлод ва ҷӯян дохил мешавад. Ҳамаи боқимондаҳои металл ва хӯлаҳо ранга ба шумор мераванд.

Дар бисёр вақтҳо хӯлаҳо нисбат ба тартибдиҳандаи худ хосияти бехтарро доранд. Масалан: оҳани тоза мустаҳкамии хеле паст дорад, лекин хӯлаи он бо карбон мустаҳкамии баланд дорад. Агар карбон дар хӯла аз 2% кам бошад, он гоҳ пӯлод номида мешавад. Агар карбон дар таркиби хӯла аз 2% то 4% бошад, он гоҳ ҷӯян номида мешавад. Пӯлод на танҳо мустаҳкам, балки маводе низ мебошад, ки коркарди механикӣ дода мешавад. Аз пӯлодҳои конструксионӣ ҷузъиёти мошинҳоро месозанд. Агар ба пӯлод хром, волфрам ва дигар металлҳоро ҳамроҳ кунем, пӯлодҳои сахт ҳосил мешавад, яъне аз онҳо асбобҳои бурандаи коркарди металл месозанд.

4). Диаграммаи Венн

Диаграмма аз ҷониби Ҷон Венн файласуф, математик ва мантиқшиноси бритонӣ дар солҳои 1881–уми асри XIX таълиф шудааст.

Диаграммаи Венн – усулест барои ёфтани фарқ ва умумияти мафҳум, ҳодиса, ашё ва муқоисаи онҳо. Омӯзгор метавонад онро дар муқоисаи симоҳои мусбат ё манфии матн, фарқи ашёҳои гуногун аз рӯи мазмуни он истифода барад. Талабагон монандӣ, фарқ ва муқоисаро дар дафтари худ, ё лавҳаи синф менависанд.

Мақсадҳо:

- ✓ таҳлил ва таркиб карда тавонистани ашёву ҳодисаҳо;
- ✓ муқоиса ва фарқ карда тавонистани ашёву ҳодисаҳо;
- ✓ ёфта тавонистани хислатҳои умумии ашёву ҳодисаҳо;
- ✓ инкишофи қобилиятҳои таҳлиливу хулосабарорӣ.

Қадамҳои истифода бурдани ин усул:

6. Ба хонандагон масъаларо пешниҳод кунед.
7. Аз хонандагон хоҳиш намоед, ки дар атрофи ин масъала фикр карда (ашёҳо, ҳодисаҳо ва ғ.), фарқият ва умумиятро муайян намоянд.
8. Хонандагон дар варақи сафед ду давраи ба ҳам пайвастро тасвир мекунанд.
9. Онҳо дар қисматҳои чапу рости давра фарқият ва дар мобайни он умумияти масъалаи пешниҳодшударо қайд мекунанд.
10. Ҳар як намояндаи гурӯҳ кори худро муаррифӣ мекунад.

Масъала: Фарқият ва умумияти пӯлод ва ҷӯянро нишон диҳед.

Тавсия ба омӯзгор: Диаграммаеро, ки дар он давраҳо ҳамдигарро мебуранд, дар ҳолате истифода бурдан лозим аст, ки хонандагон пур кардани се давраро (бе буриш) аллакай омӯхта бошанд. Масалан, хонандагонро ба се гурӯҳ таксим мекунем ва ба гурӯҳҳо ҷунин супоришҳоро медиҳем:

Гурӯҳи 1 – хусусиятҳои асосии пӯлодро нависед;

Гурӯҳи 2 – хусусиятҳои асосии ҷӯянро нависед;

Гурӯҳи 3 – хусусиятҳои умумии пӯлод ва ҷӯянро нависед.



Дар натиҷа хонандагон:

- ❖ Ашё ё ҳодисаро ба қисматҳои фарқияту умумият ҷудо мекунанд;
- ❖ Ба андешаҳои худ мисол меоранд;
- ❖ Фарқияту умумияти ашё, ё ҳодисаро нишон медиҳанд;
- ❖ Дар гурӯҳ кор мекунанд.

5). Кори амалӣ: Омӯзгор ба хонандагон шиносӣ бо хосиятҳои филизот ва хӯлаҳо супориш медиҳад:

Қадамҳо:

1. Шиносӣ бо хосиятҳои филизот ва хӯлаҳо
2. Намунаи филизот ва хӯлаҳо дида, ранги онҳо муайян кунед.
3. Филизоти рангаро ба тарафи чап ва филизоти сиёхро ба тарафи рост гузоред.
4. Навъи филизотро муайян кунед, ки аз онҳо ин маснуот сохта шудаанд.
5. Пружинаҳо аз пӯлод ва мис сохта кашед.
6. Дар бораи чандирии мис ва пӯлод андешаҳои худро баён созед.
7. Дар рӯи плита намунаҳо аз пӯлод ва алюминий гузошта, бо болғаи челонгарӣ зарба занед ва оид ба кӯфташавии алюминий ва пӯлод хулоса бароред.
8. Дар шиканча намунаҳои пӯлодӣ ва латуниро маҳкам ва сӯзон кунед.
9. Дар бораи коркарди пӯлод ва латун фикратонро гӯед.

б). Мустаҳкамкунӣ.

- ❖ Хӯла чист?
- ❖ Хосиятҳои механикии филиз ва хӯлаҳо кадомҳоянд?
- ❖ Кадом хосиятҳои технологияи филизот ва хӯлаҳо медонед?
- ❖ Барои чӣ хосиятҳои филиз ва хӯларо бояд донист?
- ❖ Пӯлод аз чӯян чӣ фарқ мекунад?
- ❖ Латун бо кадом хусусиятҳо аз биринҷӣ фарқ мекунад?
- ❖ Барои чӣ филизотро сарфакорона истифода бурдан лозим аст?

7) Дарсро ҷамъбаст намуда, заҳмати хонандагонро баҳо диҳед.

8) Арзёбӣ. Дар чараёни дарс фаъолияти таълимии хонандагонро мушоҳида намуда, дараҷаи ба салоҳиятҳо ноил гаштани онҳо муайян кунед. Натиҷаҳои фаъолияти таълимии хонандагонро аз рӯи савол ва супоришҳои зерин арзёбӣ карда метавонед (*мувофиқи натиҷаи арзёбии мазкур ба хонандагон баҳои аъло, хуб, қаноатбахш ва гайриқаноатбахш гузошта мешавад*).

Фаъолият	метавонад	қисман метавонад	наметавонад
Хосиятҳои филизоти сиёҳ ва рангаро эзоҳ дода метавонад?			
Дар бораи хосияти металл ё ҳула, таркиби онҳо аз адабиётҳои додашуда маълумот гирифта метавонад?			
Дар бораи касби харрот маълумот дода метавонад?			
Дар раванди дарс зехни худро инкишоф дода метавонад?			

Дарси 15.

Мавзӯ: «Прокати хушсифат. Тарҳи маснуоти аз прокати хушсифат сохташуда»

Барнома: Маснуот аз прокати хушсифат. Қолиб барои назорати кунҷҳо. Шаклҳои асосии прокат.

Салоҳиятҳо:

- Баъзе воситаҳои технологиро истифода бурда метавонад.
- Дар доираи мавзӯҳои маҳдуд идея навро пайдо карда метавонад.
- Доир ба баъзе касбҳо маълумот дода метавонад.
- Хусусиятҳои тарбиявии фанро дарк карда, онро дар амал ба таври сода татбиқ карда метавонад.

Мақсадҳои дарс:

- Дар бораи прокати хушсифат ва намудҳои он маълумот дода тавонад.
- Намудҳои прокатро муайян карда тавонад.
- Дар бораи касби «рехтагар» маълумоти сода дода тавонад.
- Ҳангоми иҷрои кори амалӣ хусусиятҳои бодикқатиро инкишоф дода тавонад.

Таҷҳизоти зарурӣ: китоби дарсӣ, намудҳои прокати хушсифат: квадрат, ҳамвор, шашкунча, давра, кунҷак, секунча, швеллер, релс, овезаҳои таълимӣ.

Методикаи таълим: Ҳангоми банақшагирии дарс аз тавсияҳои зерин истифода бурда метавонед.

1) Ташкили дарс: Дар ин марҳала корҳои зерин ба роҳ монда мешавад:

- Тайёр намудани маводди хониш;
- Ҳозир-ғойб кардани хонандагон;
- Омода намудани аҳли синф ба дарс.

2) Такрори дарси гузашта: Дарсро аз гузоштани масъала оғоз кунед. Бо саволҳои зерин ба хонандагон муроҷиат кунед:

1. Ҳула чист?
2. Хосиятҳои механикии филиз ва ҳулаҳо кадомҳоянд?
3. Кадом хосиятҳои технологии филизот ва ҳулаҳоро медонед?
4. Барои чӣ хосиятҳои филиз ва ҳуларо бояд донист?
5. Пӯлод аз чӯян чӣ фарқ дорад?
6. Латун бо кадом хусусиятҳояш аз биринҷӣ фарқ мекунад?
7. Барои чӣ филизотро сарфакорона истифода бурдан лозим аст?

Оид ба саволҳо каме муҳокимаронӣ намуда, донишҳои аз дарсҳои гузашта гирифтаи онҳоро ба хотирашон оваред.

3) Шиносоӣ бо мазмуни мавзӯ: Дар лексияи хурд омӯзгор оиди прокати хушсифат ва тарҳи маснуоти аз прокати хушсифат сохташаванда маълумоти мухтассар барои хонандагон пешниҳод мекунад. Барои сохтани маснуот ғайр аз тахтаметалл ва сим, аз прокати хушсифат низ истифода мебаранд. Он бо фишурдаи рехтаҳои филизӣ дар мобайни навардҳои дастгоҳи прокатӣ ҳосил мешавад. Шакли прокат (шакли буриши кундалангии он) ба шакли дандонаҳои навардҷаҳо вобаста аст. Агар онҳо ҳамвор бошанд, варақа ё рах ба даст меояд, агар чӯяки нимдавра бошад, прокати буриши арзиаш ба вучуд меояд.

Дар шаклҳои асосии прокат нишон дода шудааст. Аз сими шашкирра болт ва гайка, аз давра маснуоти гуногун дастгоҳи ҳарротӣ месозанд. Шакли гуниёро (угольник) барои тайёр кардани рафҳо, каркасҳо ва ғайра истифода мебаранд.

Аксаран шакли маснуоти шинохтаро ба шакли прокат наздик ва ин пасмондаҳоро дар вақти тайёр кардани маснуот кам мекунад.

Прокати шакли муайяндорро тайёр карда, мустаҳкамӣ ва сахтии онро бе зиёд кардани вазн баланд кардан мумкин аст. Ин боиси сарфаи филиз ва сабук шудани вазни маснуот мегардад.

Прокати хушсифат ҳамчун тахтаметалл ва сим маҳсулоти саноатии истеҳсолот ҳисоб мешавад, ки барои коркарди минбаъда пешбинӣ шуда, номи масолеҳи нимтайёро дорад.

4) Усули «Чархи ақидаҳо»

Усули «Чархи ақидаҳо» барои гирдоварии миқдори муайяни (4, 6, 8, 12) андешаҳо доир ба мафҳум ё мавзӯ дар шакли шохаҳои гирдгардон аст. Омӯзгор ин усулро дар мавридҳои истифода мебарад, ки агар масъалаи ҷудо кардани чизҳои нисбатан муҳим ба миён ояд.

Дар маркази «чарх» мафҳум, савол ё мушкилоти мавзӯи нав навишта мешавад. Вазифаи хонандагон аз он иборат аст, ки ду ё чорнафарӣ кор карда, маълумотҳои доштаашонро оид ба ин мавзӯ нависанд.

Мақсадҳо:

- ✓ бедор намудани шавқу ҳавас;
- ✓ муайян кардани сарҳади донишҳои мукамал;
- ✓ муайян кардани донишҳои нопурраи мавҷуда;
- ✓ ҷудо карда тавонистани чизҳои муҳим;
- ✓ инкишофи малакаҳои таҳлил ва хулосабарорӣ.

Қадамҳои истифода бурдани ин усул:

1. Дар маркази нақша мушкилот ва ё масъалаеро, ки ҳал кардан зарур аст, нависед.
2. Омӯзгор аз хонандагон хоҳиш менамояд, ки ақидаҳо ё далелҳои асосиро вобаста ба мушкилот ё масъалаи дар марказбуда дар шохаҳои чарх қайд кунанд. Агар далелҳо камӣ кунанд, хонандагон метавонанд саволҳои худро вобаста ба мушкилот ё масъалаи дар марказбуда нависанд.
3. Гурӯҳо фаъолияти худро муаррифӣ мекунанд (чунин фаъолият бештар дар қори гурӯҳӣ гузаронида мешавад)
4. Омӯзгор муаррифии гурӯҳҳоро бодикқат гӯш карда, мубоҳиса ташкил менамояд.

Намуна:

Масъала: «Намудҳои прокати хушсифатро номбар кунед?»



Бояд зикр намуд, ки «Чархи ақидаҳо» метавонад аз *ададҳои гуногун*: бо миқдори 4, 6, 8, ё 12 иборат бошад. Ин аз мақсадҳои мушаххас ва сатҳи омодагии хонандагон вобаста аст.

Тавсия ба омӯзгор: Ҳангоми иҷрои супориш хонандагон шояд миқдори муайяншудаи ақидаҳо ро пур карда натавонанд. Дар ин ҳолат шумо метавонед ба хонандагон навиштани саволҳоеро, ки онҳо ба он ҷавоб гирифтани мехоҳанд пешниҳод намоед. Муҳим: пурра кардани ҳамаи «ақидаҳо» мебошад. Ин усулро ҳам дар фаъолияти гурӯҳӣ дар ва ҳам дар фаъолияти дунафарӣ истифода бурдан мумкин аст.

5) Кори амалӣ: Омӯзгор хонандагонро ба ду зергурӯҳ тақсим намуда, ба зергурӯҳи якум шиносӣ бо намудҳои прокати хушсифат ва ба зергурӯҳи дуюм хондану иҷрои нақшаҳои ҷузъиёт аз прокати хушсифатро ҳамчун супориши амалӣ медиҳад:

Қадамҳо:

Зергурӯҳи 1.

1. Намунаҳои прокати хушсифатро дида бароед.
2. Шакли прокатро муайян кунед.
3. Муайян кунед, ки ҳар намуна аз кадом масолеҳ сохта шудааст.
4. Расми схемавии шакли ҳар як намунаро кашед.
5. Аз тахтаметалл ду варақаро бо андозаи 0,25x100x240мм буред.
6. Як варақаро дар рӯи миз дар боЛойи ду тақия гузоред ва дар мобайн то расиши варақа ба рӯи миз бор гузоред. Вазни зиёдтарини борро ба дафтар нависед (Расми 44,а).
7. Канораҳои варақай дуюмро қатъ кунед, чӣ хеле ки дар (Расми 44,б) тасвир шудааст, ба рӯи ду тақия гузошта, таҷрибаро такрор намоед. Вазни борро, ки дар натиҷаи гузаштани он варақай дуюм ба миз расид, ба дафтар нависед. Ду қиматро муқоиса кунед.

Зергурӯҳи 2.

1. Расми 45–ро дида, тарҳи қолабро дар дафтари корӣ иҷро кунед.
2. Ба нақшаи ҷамъшуда дар (Расми 46) бо диққат назар кунед.
3. Нақшаи ҷамъшударо хонед ва чадвалро дар дафтари корӣ пур кунед.

Номи маснуот	Шумораи ҷузъиёт	Номи ҷузъиёт	Шакли ҷузъиёт	Андозаҳои хаттии маснуот

Пас аз иҷрои кори амалӣ хонандагони зергурӯҳҳо ба ҳамдигар муҳтавои кори амалии иҷрокардашонро шарҳ медиҳанд.

6). Мустаҳкамкунӣ.

- ❖ Прокати хушсифат чист?
- ❖ Шакли зарурии прокатро бо кадом роҳ ба даст меоранд?
- ❖ Шаклҳои асосии прокати хушсифатро номбар кунед?
- ❖ Фӯлоди қалам, парма, хаткашак, теғаҳои ранда, олотҳо аз кадом прокат тайёр шудаанд?
- ❖ Афзалиёти шакли қатшуда нисбат ба ҳамвор дар чист (мувофиқи вазифаи 5–7)?
- ❖ Дар кадом ҳолатҳо дар нақшаҳо на танҳо як намуд, балки ду ва зиёда аз онро тасвир мекунанд?
- ❖ Нақшаи ҷамъшуда чист?
- ❖ Чӣ хел андозаҳо дар нақшаи ҷамъшуда мегузоранд?

- ❖ Нақшаҳои чамъшудаи маснуоти чӯбӣ аз филизӣ чӣ фарқ доранд? Умумияти онҳо кадомҳоянд?
- ❖ Хондани нақшаи маснуот чӣ маъно дорад?

7) Дарсро чамъбаст намуда, заҳмати хонандагонро баҳо диҳед.

8) **Арзёбӣ.** Дар чараёни дарс фаъолияти таълимии хонандагонро мушоҳида намуда, дараҷаи ба салоҳиятҳо ноил гаштани онҳоро муайян кунед. Натиҷаҳои фаъолияти таълимии хонандагонро аз рӯи савол ва супоришҳои зерин арзёбӣ карда метавонед (*мувофиқи натиҷаи арзёбии мазкур ба хонандагон баҳои аъло, хуб, қаноатбахш ва гайриқаноатбахш гузошта мешавад*).

Фаъолият	метавонад	қисман метавонад	наметавонад
Дар бораи прокати хушсифат ва намудҳои он маълумот дода метавонад?			
Намудҳои рокатро муайян карда метавонад?			
Дар бораи касби «рехтагар» маълумоти мухтасар дода метавонад?			
Ҳангоми иҷрои кори амалӣ хусусиятҳои бодикқатиро инкишоф дода метавонад?			

Дарси 16.

Мавзӯ: Чен кардани андозаҳои чузъиёт бо ёрии штангенциркул

Барнома: Сохти штангенциркул, Нониус. Ҳисоб кардан аз рӯи штангенциркул. Усулҳои ченкунӣ бо штангенциркул.

Салоҳиятҳо:

- Баъзе воситаҳои технологиро истифода бурда метавонад.
- Дар доираи мавзӯҳои маҳдуд идеяи навро пайдо карда метавонад.
- Доир ба баъзе касбҳо маълумот дода метавонад.
- Хусусиятҳои тарбиявии фанро дарк карда, онро дар амал ба таври сода татбиқ карда метавонад.

Мақсадҳои дарс:

- Дар бораи сохти штангенциркул маълумот дода тавонад.
- Эҷодкорона бо асбоби штангенциркул чен карда тавонад.
- Дар бораи касби челонгари асбобсоз маълумот дода тавонад.
- Ташаккули тарбияи муносибати эҷодӣ ба меҳнат.

Тачҳизоти зарурӣ: китоби дарсӣ, штангенциркул, овезаҳои штангенциркул ШЦ–1, чадвали штанга ва нониус, мисолҳои ченкунӣ бо штангенциркул.

Методикаи таълим: Ҳангоми банақшагирии дарс аз тавсияҳои зерин истифода бурда метавонед.

1). Ташкили дарс: Дар ин марҳала корҳои зерин ба роҳ монда мешавад:

Тайёр намудани маводди хониш;

Ҳозир–ғоиб кардани хонандагон;

Омода намудани аҳли синф ба дарс.

2). Такрори дарси гузашта: Дарсро аз гузоштани масъала оғоз кунед. Бо саволҳои зерин ба хонандагон муроҷиат кунед:

1. Прокати хушсифат чист?
2. Шакли зарурии прокатро бо кадом роҳ ба даст меоранд?
3. Шаклҳои асосии прокати хушсифатро номбар кунед?

4. Фӯлод қалам, парма, хаткашак, теғаҳои ранда, олот аз кадом прокат тайёр шудаанд?
5. Афзалияти шакли қатшуда нисбат ба ҳамвор дар чист (мувофиқи вазифаи 5–7)?
6. Дар кадом ҳолатҳо дар нақшаҳо на танҳо як намуд, балки ду ва зиёда аз онро тасвир мекунад?
7. Нақшаи чамъшуда чист?
8. Чӣ хел андозаҳоро дар нақшаи чамъшуда мегузоранд?
9. Нақшаҳои чамъшудаи маснуоти ҷубӣ аз филизӣ чӣ фарқ доранд? Умумияти онҳо кадомҳоянд?
10. Хондани нақшаи маснуот чӣ маъно дорад?

Оид ба саволҳо каме муҳокимаронӣ намуда, донишҳои аз дарсҳои гузашта гирифтаи онҳоро ба хотирашон оред.

3) Шиносоӣ бо мазмуни мавзӯ: Омӯзгор дар лексияи худ ба хонандагон дар бораи асбоби ченкунандаи штангенциркул, истифода ва аҳамияти он дар раванди корҳои амалӣ ба тариқи суҳбат ва бо истифода аз худи асбоби ченкунандаи штангенциркул пешниҳод мекунад.

Дар вақти тайёр намудани ҷузъиёт аз тахтаметалл ва сим шумо аз асбобҳои содаи ченкунанда ва назораткунанда ба монанди ҷадвал, гуниё ва ғайра истифода бурда будед. Барои чен кардани ҷузъиёт аз штангенциркул истифода мебаранд. Штангенциркулҳо барои чен кардани андозаҳои дохила ва берунаи ҷузъиёт, чуқурии сӯрохиҳо ва комаҳои ҷӯякҳо пешбинӣ шудаанд.

Штангенциркулҳо намудҳои гуногун доранд ва аз ҳамдигар бо ҳудуди саҳеҳи худ фарқ мекунад.

Дар штангенциркул ШЦ–1 бо ҳудуди ченкунии аз 0 то 125 мм ва саҳеҳии 0,1 мм нишон дода шудааст. Он аз штанга 1 бо лабакҳои беҳаракати болоӣ 2 ва поёнӣ 9 иборат аст. Дар штанга ҷадвал бо тақсимои миллиметрӣ ҷойгир шудааст.

Аз рӯйи штанга чорҷӯбаи ҳаракатнок 4 бо лабакҳои болоӣ 3 ва поёнӣ 8, ки дар ҳолати зарурӣ бо винти маҳкамкунак 5 маҳкам карда мешавад, ҳаракат мекунад. Ба чорҷӯбаи ҳаракатнок чуқуриченкунак маҳкам карда шудааст. Лабакҳои болоӣ барои чен кардани андозаҳои дохилӣ (мисол, кутри сӯроҳӣ), лабакҳои поёнӣ барои чен кардани андозаҳои беруна хизмат мекунад. Бо чуқуриченкунак умқи комаҳо ва сӯрохиҳо чен карда мешавад. Бо кадом тарз даҳяки миллиметр чен карда мешавад, агар штангенциркул тақсимои миллиметриро дошта бошад? Бо ин мақсад ҷадвали ёридиҳанда, ки нониус ном дорад, истифода мешавад. Дарозии нониус 19 мм буда, ба 10 қисми баробар тақсим карда шудааст, яъне қимати ҳар як тақсимо ба 1,9 мм баробар аст. Дар вақти якҷоя будани лабакҳо хатҳои ноли ҷадвали штанга ва нониус мувофиқат мекунад. Хатти даҳуми нониус бо хатти дувоздаҳуми штанга мувофиқат мекунад. Ба он диққат диҳед, ки хатти якуми нониус то хатти дууми ҷадвали штанга ба 0,1 мм намерасад ($2-1,9=0,1$). Ҳамин имконият медиҳад, ки ченкуниҳо бо саҳеҳии то 0,1 мм гузаранд.

Дар вақти ченкунӣ бо штангенциркул қиматҳои бутуни миллиметриро аз рӯйи ҷадвали миллиметрии штанга то хатти нолии нониус ҳисоб мекунад, даҳяки миллиметрро аз рӯйи ҷадвали нониус аз нол то он хатти нониус, ки бо ягон хати миллиметрии штанга мувофиқат мекунад.

Дар хотир нигоҳ доред, ки штангенциркул асбоби саҳеҳ мебошад ва он муносибати эҳтиёткоронаро талаб мекунад.

Дар корхонаҳо штангенциркул яке аз асбобҳои асосии коргарони ихтисоси гуногун аз қабилҳои назоратчии дастгоҳ, челонгарон, харротон мебошад. Назоратчиҳо бояд танзим ва идора кардани асбобҳои ченкунанда, усули санҷиши сифати сатҳ, қоидаҳои қабули ҷузъиётро низ донанд.

Қоидаҳои муносибат бо асбоби ченкунии штангенциркулро ба хонандагон ёдрас кардан зарур аст:

- Пеш аз саршавии қор штангенциркуло бо матои тоза пок кунед.
- Асбобро бо сунбода ё қорд тоза кардан мумкин нест.
- Штангенциркуло дар рӯи асбобҳои гармкунанда гузоштан мумкин нест.
- Дар вақти ченкунӣ дастон тоза ва хушк бояд бошанд.
- Фақат ҷузъиёти дурусти ҷойи харошида надоштаро чен кардан лозим аст.
- Лабақҳои штангенциркул нӯғҳои тез доранд, барои ҳамин дар вақти ченкунӣ эҳтиёт бошед.
- Танҳо ба қатишавии лабақҳои штангенциркул имконият надихед.
- Онро бо винтҳо маҳкам кунед.
- Дар вақти хондани нишондодҳои ҷадвал штангенциркуло дар пеши ҷашм рост нигоҳ доред.

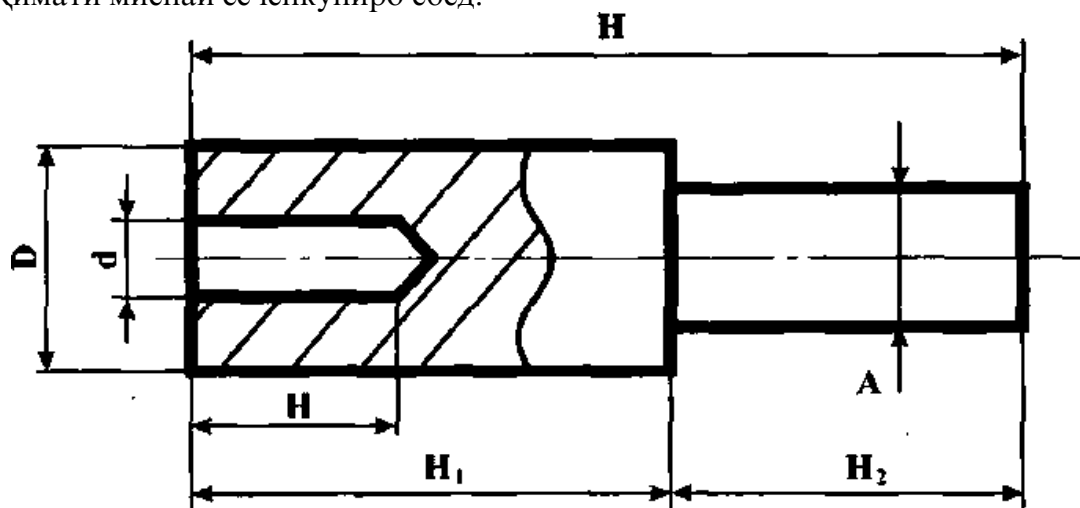
4) **Кори амалӣ:** Омӯзгор ба хонандагон чен кардани андозаҳои ҷузъиётро бо штангенциркул ҳамчун кори амалӣ супориш медиҳад:

Қадамҳо:

1. Дар дафтари қорӣ тарҳи наварди зинадорро, ки дар (Расми 50) тасвир ёфтааст, кашед.
2. Ҳар як андозахоро 3 маротиба чен кунед ва натиҷаашро дар ҷадвал нависед.

Рақами ченкунӣ	Э	Э1	Э	1.	Н	Н1	Н2

3. Қимати миёнаи сеченкуниро ёбед.



1. Қиматҳои ёфтара дар тарҳ (эскиз) гузоред.

5) **Мустаҳкамкунӣ.** Дар қисми мустаҳкамкунии дарс аз бозии «Пурра кунед» истифода мебарад. Хонандагон бояд номгӯии пурраи қисмҳои штангенциркуло аз рӯи ҳарфҳои аввал ва ҳарфҳои охир, ки аз тарафи омӯзгор ба тахтаи синф навишта мешавад, пурра намоянд.

Намуна:

- Ш а,
- Ш.....л,
- Н....с,
- В..т,
- Қ..р.
- Ч.....к

Чавобҳо: Штанга, штангенциркул, нониус, винт, кутр, чукурченкунак.

Инчунин, бо саволҳои зерин низ метавонад мустақамкуниро гузаронад:

- ❖ Штангенциркул аз кадом қисмҳои асосӣ иборат аст?
- ❖ Штангенциркул чандто чадвали ченкунанда дорад?
- ❖ Бо ёрии штангенциркул чӣ хел ченкунӣҳоро анҷом додан мумкин аст?
- ❖ Ченкунии штангенциркул аз чадвал чанд маротиба зиёд аст?
- ❖ Қоидаҳои муносибат бо штангенциркул кадомҳоянд?
- ❖ Аз рӯи штангенциркул ҳисоби ададҳои бутун даҳяки мм чӣ хел ҳисоб карда мешавад?
- ❖ Кадом хусусияти нониус ба ченкунӣ бо саҳеҳии то 0,1 мм имконият медиҳад?

Омӯзгор чавобҳо ва кори амалии хонандагонро ба назар гирифта, арзёбӣ менамояд ва баҳо мегузорад. Камбудӣ ва беҳбудии корашонро муаррифӣ менамояд.

б). Дарсро чамъбаст намуда, заҳмати хонандагонро баҳо диҳед.

7). Арзёбӣ. Дар чараёни дарс фаъолияти таълимии хонандагонро мушоҳида намуда, дараҷаи ба салоҳиятҳо ноил гаштани онҳоро муайян кунед. Натиҷаҳои фаъолияти таълимии хонандагонро аз рӯи савол ва супоришҳои зерин арзёбӣ карда метавонед (*мувофиқи натиҷаи арзёбии мазкур ба хонандагон баҳои аъло, хуб, қаноатбахш ва гайриқаноатбахш гузошта мешавад*).

Фаъолият	метавонад	қисман метавонад	наметавонад
Дар бораи сохти штангенциркул маълумот дода метавонад?			
Бо асбоби штангенциркул чен карда метавонад?			
Дар бораи касби челонгари асбобсоз маълумот дода метавонад?			
муносибати эҷодӣ ба меҳнатро дар худ ташаккул дода метавонад?			

Дарси 17.

Мавзӯ: Тайёр кардани маснуот аз прокати хушсифат

Барнома: Усулҳои кор аз рӯи нишонагузорӣ. Чараёни тайёркунии маснуот аз прокати хушсифат.

Салоҳиятҳо:

- Баъзе воситаҳои технологиро истифода бурда метавонад.
- Дар доираи мавзӯҳои маҳдуд идеяи навро пайдо карда метавонад.
- Доир ба баъзе касбҳо маълумот дода метавонад.
- Хусусиятҳои тарбиявии фанро дарк карда, онро дар амал ба таври сода татбиқ карда метавонад.

Мақсадҳои дарс:

- Дар бораи маснуот аз прокати хушсифат маълумот дода тавонад.
- Аз асбоби челонгари нутромер мустақилона истифода бурда тавонад.
- Дар бораи касби челонгар – таъмиргар ва челонгар – асбобсоз маълумот дода тавонад.
- Сифатҳои муҳими касбӣ яъне саҳеҳкорӣ ва фаросати механикиро ташаккул дода тавонад.

Таҷҳизоти зарурӣ: китоби дарсӣ, намунаҳои маҳсулоте, ки аз прокати хушсифат сохта мешавад, овезаҳои таълимӣ.

Методикаи таълим: Ҳангоми банақшагирии дарс аз тавсияҳои зерин истифода бурда метавонед.

1). Ташкили дарс: Дар ин марҳала корҳои зерин ба роҳ монда мешавад:

Тайёр намудани маводди хониш;

Ҳозир-ғоиб кардани хонандагон;

Омода намудани аҳли синф ба дарс.

2). Такрори дарси гузашта: Дарсро аз гузоштани масъала оғоз кунед. Бо саволҳои зерин ба хонандагон муроҷиат кунед:

1. Штангенциркул аз кадом қисмҳои асосӣ иборат аст?

2. Штангенциркул чандто чадвали ченкунанда дорад?

3. Бо ёрии штангенциркул чӣ хел ченкунӣро анҷом додан мумкин?

4. Ченкунии штангенциркул аз чадвал чанд маротиба зиёд аст?

5. Қоидаҳои муносибат бо штангенциркул кадомҳоянд?

6. Аз рӯйи штангенциркул ҳисоби ададҳои бутун даҳяки мм чӣ хел ҳисоб карда мешавад?

7. Кадом хусусияти нониус ба ченкунии бо саҳеҳии то 0,1 мм имконият медиҳад?

Оид ба саволҳо каме муҳокимарони намуда, донишҳои аз дарсҳои гузашта гирифтаи онҳоро ба хотирашон оваред.

3) Шиносоӣ бо мазмуни мавзӯ: Омӯзгор дар лексияи хурд ба хонандагон чунин маълумотҳоро пешкаш мекунад: Барои мубаддал гаштани ашёи хом ба маснуоти тайёр корҳои бисёрро анҷом додан лозим аст. Ҳамаи ин корҳо дар якҷоягӣ чараёни истеҳсоли номида мешавад. Чараёни истеҳсоли гирифтани ашёи хом, коркарди ҷузъиёт, таъмири асбобҳо, тез кардани асбобҳо, ҷо ба ҷо намудани маснуоти тайёр ва корҳои дигарро фаро мегирад. Як чараёни технологӣ як қисми чараёни истеҳсоли мебошад, ки фаъолиятро аз рӯйи табдил додани шакл ва андозаҳои ашёи хом барои гирифтани маснуоти тайёр фаро мегирад. Чараёни технологӣ аз амалиёти технологӣ иборат аст. Амалиёти технологӣ як қисми чараёни технологӣ мебошад, ки коркард ё ҷамъ намудани маснуотро, ки дар ҷойи корӣ иҷро карда мешавад, дар бар мегирад.

Чараёни тайёркунии маснуот аз прокати хушсифат ба тайёркунии маснуот аз сим ва тахтаметалл монандӣ дорад. Он амалиёти зерини челонгариро дар бар мегирад: нишонагузорӣ бо истифодаи штангенциркул ва асбобҳои нишонагузор, бурриш бо аррачаи челонгарӣ, бурриш дар шиканча ва дар рӯйи плита, сӯхонкунии, қаткунии дар шиканча ё дар ускунаҳо, васл намудани ҷузъиёт бо ёрии мехпарчин ҷўшпайванд ва бо ёрии болт ва гайка, пардозии маснуот ва ғайра.

Дар баъзе маснуот нишон дода шудаанд, ки объекти меҳнати шумо шуда метавонанд. Дастак ва муЛойимкунак маснуоти якҷузъиёта буда, нутрометр ва сикқонак маснуоти бисёрҷузъа ҳисобида мешаванд.

Номгӯии амалиёти челонгарӣ ва пайдарпайии он дар харитаҳои технологӣ тасвир шудаанд. Намунаҳои ин гуна харитаҳо дар чадвалҳои 5 ва 6 нишон дода шудаанд. Маснуоти нутрометр аз 5 ҷузъиёт иборат аст. Тир ва шайбаро хонандагони синфи 7 месозанд.

Челонгарони асбобҳо асбоб ва ускунаҳоро тайёр ва таъмир мекунанд. Аз онҳо дурустӣ ва сифати баланди иҷроиши кор, хонда тавонистани нақшаҳо, сарфаҳм рафтан ба таҷҳизоти мушкили ченкунанда-назораткунанда талаб карда мешавад.

Дар солҳои охир характери корҳои челонгарӣ тағйир ёфт. Корҳои дастии вазнин ҳоло дар бисёр амалиёти челонгарӣ механиконида шудаанд. Барои ҳамин ҳам кори челонгар дар истеҳсолоти ҳозиразамон гуногун ва пайдокорона шуда истодааст.

4) Усули «Шаршара»

Усули «Шаршара» (Каскад) барои ба қисмҳо ҷудо кардани калимаҳо, мафҳумҳо ва дар корҳои амалии фанни технология (таълими меҳнат) истифода мешавад. Онро ҳангоми таҳлил ва таҷзияи мафҳум, назарияҳо ва дар кори амалии истифода бурдан айни муддаост.

Мақсадҳо:

- таҳлилу таҷзияи карда тавонистани калимаҳо, мафҳумҳо ва кори амалии;
- инкишофи малакаҳои хулосабарории дедуктивӣ (аз кулл ба ҷузъ);
- омӯхтани тарзҳои нави фаъолият.

Қадамҳо:

1. Як, ду ва се мафҳум (мавзӯъ, масъала) ё пайдарпайи кори амалиро интихоб намоед.
2. Мавзӯъ, масъала, мафҳум ва ё пайдарпайи кори амалиро дар тарафи чапи лавҳаи синф нависед.
3. Аз хонандагон хоҳиш намоед, ки мавзӯъ ва пайдарпайи кори амалиро ба ду–се қисмати асосӣ ҷудо кунанд.
4. Қисматҳои асосиро пас аз мавзӯъ, масъала, мафҳум ва ё пайдарпайи кори амалии овардашуда қайд кунед ва бо тирча пайванд намоед.
4. Фаслҳои асосиро боз ба қисматҳо ҷудо кунед (андешаҳо ё тартиби иҷрои кори амалиро бояд кӯтоҳ ва мухтасар шарҳ диҳанд) ва бо тирча алоқаманд намоед.
5. Нақша шакли шаршаро мегирад.

Намуна:



Таъкид: Ҳангоми тартиб додани «шаршара» якчанд қисмҳои нақшаро аз як тараф ба тарафи дигар гузаронидан мумкин аст. Он барои аз нав дида баромадани ин ё он қисмат имконият медиҳад. Усули мазкурро бештар дар кори гурӯҳӣ ташкил кардан тавсия мешавад.

Тавсия ба омӯзгор: Усули мазкур бештар дар давраи мулоҳизаронӣ, яъне пас аз омӯхтани мавзӯи нав, барои ба ёд овардани мавзӯъ (масъала)–и омӯхташуда истифода мегардад. Шумо аз рӯйи диди худ ҷойи қисматҳоро иваз

намоед, яъне қисматҳои нақшаро аз як тараф ба тарафи дигар кӯчонед. Пас аз тартиб додани нақша саволҳои ба шогирдон пешниҳод намоед, ки тафаккури онҳоро инкишоф диҳад.

4). Кори амалӣ: Омӯзгор ба хонандагон коркарди харитаи технологӣ барои тайёркунии маснуотро аз прокати хушсифат медиҳад:

Қадамҳо:

1. Харитаи технологиро барои тайёр кардани дастак (Расми 51 а), қолиб (Расми 46) ва дигар маснуот, ки аз тарафи омӯзгор пешниҳод мешавад, дида бароед.
2. Харитаи тартибодаро бо харитаи технологии ҳамсинфони худ, ки барои ҳамин чӯзӣёт тартиб дода шудааст, муқоиса кунед.

5) Мустаҳкамкунӣ.

- ❖ Чараёни истеҳсоли чист?
- ❖ Чараёни технологӣ чист?
- ❖ Чӣ гуна амалиётро технологӣ меноманд?
- ❖ Дар харитаҳои технологӣ пайдарҳамии амалиёт тағйир дода мешавад ё не?
- ❖ Фарқияти коркарди дасти прокати хушсифат аз коркарди тахтаметалл ва сим дар чист?
- ❖ Онҳо чӣ монандӣ доранд?

6) Дарсро чамъбаст намуда, захмати хонандагонро баҳо диҳед.

7) Арзёбӣ. Дар чараёни дарс фаъолияти таълимии хонандагонро мушоҳида намуда, дараҷаи ба салоҳиятҳо ноил гаштани онҳоро муайян кунед. Натиҷаҳои фаъолияти таълимии хонандагонро аз рӯи савол ва супоришҳои зерин арзёбӣ карда метавонед (*мувофиқи натиҷаи арзёбии мазкур ба хонандагон баҳои аъло, хуб, қаноатбахш ва ғайриқаноатбахш гузошта мешавад*).

Фаъолият	метавонад	қисман метавонад	наметавонад
Дар бораи маснуот аз прокати хушсифат маълумот дода метавонад?			
Аз асбоби челонгарии нутромер истифода бурда метавонад?			
Дар бораи касби челонгар – таъмиргар ва челонгар – асбобсоз маълумот дода метавонад?			
Сифатҳои муҳими касбӣ яъне саҳеҳкорӣ ва фаросати механикоро ташаккул дода метавонад?			

Дарси 18.

Мавзӯ: Буридани филиз бо арраи дасти челонгарӣ

Барнома: Буридан бо арраи дастӣ. Қисмҳои арраи дасти челонгарӣ. Қоидаҳои буридани филиз бо арраи дасти челонгарӣ.

Салоҳиятҳо:

- Баъзе воситаҳои технологиро истифода бурда метавонад.
- Дар доираи мавзӯҳои маҳдуд идеяи навро пайдо карда метавонад.
- Доир ба баъзе касбҳои маълумот дода метавонад.
- Хусусиятҳои тарбиявии фанро дарк карда, онро дар амал ба таври сода татбиқ карда метавонад.

Хадафҳои дарс:

- Дар бораи арраи челонгарӣ ва қисмҳои он маълумот дода тавонад.
- Бо арраи дастии челонгарӣ буридани филизро иҷро карда тавонад.
- Дар бораи касби челонгар – тунукасос маълумоти кӯтоҳ дода тавонад.
- Аз ҷиҳати эстетикӣ маснӯтоти сохташударо арзёбӣ карда тавонад.

Таҷҳизоти зарурӣ: китоби дарсӣ, асбобҳои челонгарӣ, дастарраи челонгарӣ, чадвал, гӯниё, хаткаш, гиро, плитаи ҳамвор, амбӯрчаи паҳндандон, фӯлодқалам, сандон, қайчӣ, овезаҳои таълимӣ.

Методикаи таълим: Ҳангоми банақшагирии дарс аз тавсияҳои зерин истифода бурда метавонед.

1). Ташкили дарс: Дар ин марҳала корҳои зерин ба роҳ монда мешавад:

Тайёр намудани маводди хониш;

Ҳозир–ғойб кардани хонандагон;

Омода намудани аҳли синф ба дарс.

2). Такрори дарси гузашта: Дарсро аз гузоштани масъала оғоз кунед. Бо саволҳои зерин ба хонандагон муроҷиат кунед:

1. Ҷараёни истеҳсоли чист?

2. Ҷараёни технологӣ чист?

3. Чӣ гуна амалиётро технологӣ меноманд?

4. Дар харитаҳои технологӣ пайдарҳамии амалиёт тағйир дода мешавад ё не?

5. Коркарди дастии прокати хушсифат аз коркарди тахтаметалл ва сим чӣ фарқ дорад?

6. Онҳо чӣ монандӣ доранд?

Оид ба саволҳо каме муҳокимаронӣ намуда, донишҳои аз дарсҳои гузашта гирифтаи онҳоро ба хотирашон оваред.

3). Шиносоӣ бо мазмуни мавзӯӣ: Лексияи хурди омӯзгор дар бораи арраи дастии челонгарӣ, қисмҳои он ва буридани филиз бо арраи дастии челонгарро дар бар мегирад.

Фаҳмонидани мавзӯи навро бо истифодаи усули «Инсерт» оғоз мекунад ва метавонад аз саволҳои зерин истифода барад:

1. Аз хонандагон хоҳиш карда мешавад, ки дар бораи «Буридани филиз бо арраи дастии челонгарӣ» чӣ медонед? Гӯянд. (Бо усули «Ангезиши зеҳн» ақидаҳо ҷамъ мешавад.)

2. Пас аз баён намудани фикру андешаҳо барои хондан матн (дар саҳ 75–77) пешниҳод мегардад.

3. Ба хонандагон фаҳмонед, ки ҳангоми хондани матн дар хошияи (сархат) матн бо қалам нишонаҳои зеринро гузоранд: «V», «+», «-», «?».

Аз хонандагон хоҳиш намоед, ки баъд аз мутолиа ва нишонагузори матн дар дафтар чадвали ИНСЕРТ тасвир намоянд ва аз рӯи аломатҳои гузошташуда қисматҳои чадвалро пур кунанд.

Чадвали «Инсерт»

«V» медонам	«+» (ахбори нав)	«-» (муҳолифат пайдо шуд)	«?» (савол дорам)

4. Қисматҳои чадвал бо навбат муҳокима мегарданд.

5. Барои муҳокима чунин саволҳоро додан мумкин аст: “Дар матн бо кадом ахбори шинос дучор омадед?”, “Чӣ чизи нав фаҳмидед?”, “Дар кадом масъала муҳолифат ба вучуд омад?”, “Қадам саволҳо пайдо шуданд?” ва ғайра.

Намуна.

Буридани филиз бо арраи дастии челонгарӣ	
Арраи дастии челонгарӣ аз тасмаи борик, ки аз пӯлод сохта шудааст ва дар охирҳояш ду сӯроҳӣ дорад, иборат мебошад.	“ ”
Тасмаи дастарра ба чорчӯба бо пайвандакҳои 7 пайваст шуда, бо гайкаи 1 кашида мешавад.	“ ”
Кашиши тасмаи дастарра бояд на он қадар сахт шавад, чунки шикастани он аз эҳтимол дур нест.	“ ”
Ҳангоми кор ҳолати дурусти кориро бояд ишғол кард ва дастарраро бо ду даст бояд дошт (Расми 53).	“ ”

2) Ба хонандагон дар асосҳои дар бораи буридани филиз бо арраи дастии челонгарӣ, қисмҳои асосии арраи дастии челонгарӣ, қоидаҳои техникаи бехатарӣ, ки дар саҳифаҳои 75–77–и китоби дарсӣ оварда шудаанд, маълумот медиҳад:

3) Дар бораи мавзӯи нав бо хонандагон саволу ҷавоб менамояд.

4) Чунин маълумотро ба хонандагон пешниҳод намудан мувофиқи мақсад мешавад. Маснуоти хушсифатро бо арраи дастии челонгарӣ мебуранд. Ҷузъиёти асосии арраи дастии ин чорчӯба 2, тасмаи дастарра 4 ва думак бо даста мебошанд.

Арраи дастии челонгарӣ аз тасмаи борик, ки аз пӯлод сохта шудааст ва дар охирҳояш ду сӯроҳӣ дорад, иборат мебошад. Ба як ё ду тегаҳои тасма дандонаҳо бурида шудаанд, ки ба як тараф ҳам гаштаанд. Тасмаи дастарра ба чорчӯба бо пайвандакҳои 7 пайваст шуда, бо гайкаи 1 кашида мешавад. Дар ин вақт дандонаҳо ба тарафи муқобили даста равона шуданашон лозим аст. Кашиши тасмаи дастарра бояд на он қадар сахт шавад, чунки шикастани он аз эҳтимол дур нест.

Маснуот дар шиканча мустаҳкам карда мешавад ва бо сӯҳони секунҷа ҷойи буридашавандаро тамға мекунад, то ки тасма аз рӯи маснуот нағечад. Ҷойи буриш дар масофаи 10–15 мм аз канори лабакҳо ҷойгир мешавад.

Ҳангоми кор ҳолати дурусти кориро бояд ишғол кард ва дастарраро бо ду даст бояд дошт. Дар вақти ба пеш ҳаракат кардани дастарра дандонҳо филизро мебуранд, дар вақти ҳаракати баръакс (паст гаштан) намебуранд. Барои ҳамин ҳам дар вақти гашти корӣ дастарраро бо фишори сабук, гашти холӣ бе фишор гузоштан лозим аст.

Дастарраро дар маснуот тавре ҷой иваз кунонидан лозим аст, ки дар ҷойи буриш ҳамаи дарозии тасмаи дастарра иштирок кунад. Дар ин ҳолат хурдшавии тасма дар ҳамаи дарозии он якхела мешавад ва он ба муддати дарозтар кор мекунад. Буридани филизи тасмамонанд аз тарафи борикӣ осонтар мешавад, лекин ғафсии тасма аз масофаи байни се дандонаи тасма кам шуданаш мумкин нест. Дар акси ҳол дандонаҳо мешикананд.

Агар ғафсии маснуот аз ин масофа кам бошад, онро дар шиканча байни ду сабакаи чӯбӣ маҳкам мекунад ва сипас мебуранд. Агар маснуот дарозии зиёд дошта бошад ва чорчӯба ба қирраҳои он таъя кунад, он гоҳ тасмаи дастарраро ба 90° нисбати чорчӯба мегардонанд ва корро идома медиҳанд.

Дар корхонаҳо прокати хушсифатро бо ёрии арраҳои механикӣ, ки арраҳои тасмавӣ ё давра шакл доранд, мебуранд.

Қоидаҳои бехатариро ҳангоми буридани филиз бо арраи дастии челонгарӣ ба хонандагон ёдрас кардан зарур аст:

- *Маснуотро ба шиканча нағз маҳкам намоед.*
- *Бе ҷаҳиш, равон кор кунед.*
- *Дастаи дастарра бояд дуруст бошад ва ба думак зич нишаста бошад.*
- *Дар охири буриш ба дастарра фишорро кам карда, қисми буридашавандаро бо даст доштан лозим аст.*
- *Параҳаҳоро бо даст дур кардан мумкин нест. Аз ҷўткаи маҳсус истифода бурдан лозим аст.*

4). Кори амалӣ: Омӯзгор ба хонандагон буриши филизро бо дастарраи челонгарӣ ҳамчун кори амалӣ супориш медиҳад:

Қадамҳо:

1. Маснуоти қолиб барои назорати кунҷҳо (Расми 45), ускуна барои тайёр кардани мехпарчин (Расми 46), нутрометр (Расми 51, в) ва дигар чузъиётро нишона гузоред.
2. Маснуотро буред.
3. Андозаҳои маснуотро аз рӯи нақша санҷед.

5.) Мустаҳкамкунӣ.

- ❖ Буриш бо арраи челонгарӣ аз буриш бо арраи дуредгарӣ чӣ фарқ дорад?
- ❖ Онҳо чӣ хел монандӣ доранд?
- ❖ Кадом қоидаҳои бехатариро дар вақти кор бо арраи челонгарӣ риоя бояд кард?
- ❖ Арраи челонгар аз кадом қисмҳои асосӣ иборат аст?
- ❖ Бо кадом мақсад дар маснуот дар чойи буриш бо сӯхон раҳ ҳосил мекунанд?
- ❖ Барои чӣ дар охири буриш фишорро ба арра кам кардан лозим?
- ❖ Маснуоти дарозро чӣ тавр мебуранд?

5). Дарсро ҷамъбаст намуда, заҳмати хонандагонро баҳо диҳед.

б). Арзёбӣ. Дар чараёни дарс фаъолияти таълимии хонандагонро мушоҳида намуда, дараҷаи ба салоҳиятҳо ноил гаштани онҳоро муайян кунед. Натиҷаҳои фаъолияти таълимии хонандагонро аз рӯи савол ва супоришҳои зерин арзёбӣ карда метавонед (*мувофиқи натиҷаи арзёбии мазкур ба хонандагон баҳои аъло, хуб, қаноатбахш ва гайриқаноатбахш гузошта мешавад*).

Фаъолият	метавонад	қисман метавонад	Наметавонад
Дар бораи арраи челонгарӣ ва қисмҳои он маълумот дода метавонад?			
Бо арраи дастии челонгарӣ буридани филизро иҷро карда метавонад?			
Дар бораи касби челонгар – тунукасос маълумоти мухтасар дода метавонад?			
Аз ҷиҳати эстетикӣ маснототи сохташударо арзёбӣ карда метавонад?			

Дарси 19.

Мавзӯ: Буридани филиз бо исканаи челонгарӣ

Барнома: Усулҳои кор бо искана. Исканаи челонгарӣ. Усули буридани филиз дар шиканча.

Салоҳиятҳо:

- Баъзе воситаҳои технологиро истифода бурда метавонад.
- Дар доираи мавзӯҳои маҳдуд идеяи навро пайдо карда метавонад.
- Доир ба баъзе касбҳо маълумот дода метавонад.
- Хусусиятҳои тарбиявии фанро дарк карда, онро дар амал ба таври сода татбиқ карда метавонад.

Мақсадҳои дарс:

- Дар бораи исканаи челонгарӣ ва намудҳои он маълумот дода тавонад.
- Бо исканаи челонгарӣ буридани филизро иҷро карда тавонад.
- Дар бораи касби челонгар – тунукасос маълумоти кӯтоҳ дода тавонад.
- Аз ҷиҳати эстетикӣ маснототи сохташударо баррасӣ карда тавонад.

Тачҳизоти зарурӣ: китоби дарсӣ, намудҳои исканаи челонгарӣ, овезаҳои услуби буридани филиз дар шиканча, асбобҳо барои буридан.

Методикаи таълим: Ҳангоми банақшагирии дарс аз тавсияҳои зерин истифода бурда метавонед.

1). Ташкили дарс: Дар ин марҳала корҳои зерин ба роҳ монда мешавад:

Тайёр намудани маводди хониш;

Ҳозир–ғоиб кардани хонандагон;

Омода намудани аҳли синф ба дарс.

2). Такрори дарси гузашта: Дарсро аз гузоштани масъала оғоз кунед. Бо саволҳои зерин ба хонандагон муроҷиат кунед:

1. Буриш бо арраи челонгарӣ аз буриш бо арраи дуредгарӣ чӣ фарқ дорад?

2. Онҳо чӣ хел монандӣ доранд?

3. Кадом қоидаҳои бехатариро дар вақти кор бо арраи челонгарӣ риоя бояд кард?

4. Арраи челонгарӣ аз кадом қисмҳои асосӣ иборат аст?

5. Бо кадом мақсад дар маснуот дар ҷойи буриш бо сӯхон раҳ ҳосил мекунад?

6. Барои чӣ дар охири буриш фишорро ба арра кам кардан лозим?

7. Маснуоти дарозро чӣ тавр мебуранд?

Оид ба саволҳо каме муҳокимаронӣ намуда, донишҳои аз дарсҳои гузашта гирифтаи онҳоро ба хотирашон оваред.

3). Шиносоӣ бо мазмуни мавзӯ: Лексияи хурди омӯзгор дар бораи исканаи челонгарӣ, усулҳои кор бо исканаи челонгарӣ, усули буридани филиз дар шиканчаро дар бар мегирад.

Буридани филизро барои ба қисмҳо чудо намудани маснуот, бурида партофтани филизи зиёдатӣ, бурида партофтани комахо дар ҷузъиёт, ҷўякҳо ва ғайра истифода мебаранд. Буридан бо ёрии исканаи челонгарӣ, крейсмейсел ва болға иҷро карда мешавад.

Исканаи челонагарӣ милаи пӯлодист, ки теги буррандаи шакли фона дорад. Кунҷи тезкардашудаи исканаи челонгарӣ дар вақти буридани маснуоти пӯлодӣ ба 60 ва дар вақти буридани филизҳои ранга ба 35–45° баробар шуданаш лозим аст.

Крейсмейсел исканаи челонгариӣ борик аст, ки барои буридани комахо, ҷўякҳо ва ғайра пешбинӣ шудааст.

Дар вақти буридан рост истода, танаро ба тарафи шиканча каме нигаронидан лозим аст. Китфи рост ба муқобили зарбазанандаи искана бояд ҷойгир шавад. Исканаи челонгариро тавре доштан лозим аст, ки қисми зарбазанандаи он аз панҷаи дасти чап ба 15–30 мм барояд.

Вобаста ба ғафсӣ ва сахтии маснуоти коркардшаванда қувваи зарба бо болға низ гуногун мешавад. Зарбаи панҷагӣ–барои бартараф кардани ноҳамвориҳои хурд ва гирифтани параҳои тунук истифода бурда мешавад.

Дар вақти зарбаи оринҷӣ даст дар оринҷ қат мешавад ва зарба сахттар мешавад. Бо зарбаи оринҷӣ филизи зиёдатино мебуранд ва маснуотро ба қисмҳо чудо мекунад. Зарбаи китфиро барои буридани параҳои ғафс, буридани симҳо ва тасмаҳои ғафсиашон калон истифода мебаранд.

Маснуотро дар шиканча ё дар рӯи плита мебуранд. Дар вақти буридан дар шиканча маснуотро тавре ҷой мекунад, ки хатти нишона аз сатҳи лабакҳо ба 1,5–2 мм поён бошад. Дар ин ҳолат баъди коркард дар маснуот ҷойи зиёдатӣ барои сӯхон кардани теғаҳо мемонад. Теғаи буррандаи исканаро дар сатҳи лабакҳо дар таҳти кунҷи 30–40° нисбат ба ҳамвориӣ буриш мегузоранд. Кунҷи ҳамии искана ба теғаҳои лабак 45 – 60°–ро ташкил карданаш лозим аст.

Дар вақти буриш дар рӯи плита исканаро ба хатти нишона амудӣ гузошта, сипас зарба мезананд. Баъди задани зарбаи якум исканаро тавре мегузоранд, ки нимаи теғаи буррандаи он дар чуқурҷаи ҳосилшуда ва нимаи дигараш дар хатти

нишона бошад ва зарбаи дуҷумро мезананд. Дар чунин ҷойивазкунии искана аз рӯйи хатти нишона гузоштани он ҳолати дуруст ҳисобида мешавад ва буриши хуб таъмин карда мешавад.

Дар корхонаҳо амалиёти буриданро челонгарон бо ёрии болғаҳои пневматикӣ ва барқӣ иҷро мекунанд. Маснуоти тахтаметаллро штампчиҳо дар прессҳо ва штампҳои махсус мебуранд. Барои коркарди маснуот аз пӯлодҳои фавқулмагин буриши плазмавӣ ва лазериро истифода мебаранд.

Қоидаҳои бехатариро ҳангоми буридани филиз бо исканаи челонгарӣ ба хонандагон ёдрас кардан зарур аст:

- Буриши танҳо бо айнақҳои муҳофизаткунанда ва пардаи муҳофизаткунанда иҷро карда мешавад.
- Маснуотро дар шиканча дуруст маҳкам намоед.
- Бо асбоб дуруст кор кунед.
- Дар пушти рафиқи ба кор машғулбуда истодан мумкин нест.
- Дар охири кор қувваи зарбаро кам намо.

4). Кори амалӣ: Омӯзгор ба хонандагон буридани маснуотро дар шиканча ва дар плита ҳамчун кори амалӣ супориш медиҳад:

Қадамҳо:

1. Маснуотро барои қолиб (Расми 45), дастак (Расми 51, а), нутрометр (Расми 51, в) ва ғайра ҷузъиёт интиҳоб кунед ва нишона гузоред.
2. Дар шиканча маснуоти қолиб, дастак, нутромер ва ғайраро аз рӯйи хатти беруна буред.
3. Дар рӯйи плита сӯроҳҳои росткунҷаи дастакро буред.

5). Мустаҳкамкунӣ. Дар қисми мустаҳкамкунии дарс аз бозии «Ташбеҳ» истифода мебарад. Омӯзгор ба даст асбоб нағрифта (сӯҳон) тарзи рост намудани буриши ҷузъро нишон медиҳад. Хонандагон амалиёти корро бояд номбар кунанд ва бевосита ҳуди хонанд амалиётро иҷро намоянд. Омӯзгор ба назди шиканча меояд ва амалиёти рахпечбарориро бе истифодаи плашка нишон медиҳад. Хонандагон ҳаракатҳои омӯзгорро мушоҳида мекунанд ва бо плашка амалиёти рахпечбарориро иҷро мекунанд.

Инчунин, дар мустаҳкамкунӣ аз саволҳои зерин низ истифода карда метавонад:

- ❖ Кадом қоидаҳои бехатарии корро дар вақти буриши филиз риоя бояд кард?
- ❖ Барои буриши филиз ба чӣ асбобҳо зарурат аст?
- ❖ Исканаи челонгарӣ аз крейсмейсел чӣ фарқ дорад?
- ❖ Дар кадом ҳолатҳо зарбаи панчагиро истифода мебаранд?
- ❖ Зарбаи китфино чӣ?
- ❖ Барои чӣ дар вақти буридан дар шиканча хатти нишона аз сатҳи лабак ба 1,5–2 мм поён шуданаш лозим аст?
- ❖ Монандӣ ва фарқият байни исканаи челонгарӣ ва дастарраи челонгарӣ дар чист?
- ❖ Қоидаҳои дар рӯйи плита буридани филизро гуфта диҳед?

Омӯзгор ҷавобҳо ва кори амалии хонандагонро ба назар гирифта, арзёбӣ менамояд ва баҳо мегузорад. Камбудӣ ва беҳбудии корашонро муаррифӣ менамояд.

6) Дарсро чамъбаст намуда, захмати хонандагонро баҳогузорӣ намоед.

7) Арзёбӣ. Дар ҷараёни дарс фаъолияти таълимии хонандагонро мушоҳида намуда, дараҷаи ба салоҳиятҳо ноил гаштани онҳоро муайян кунед. Натиҷаҳои фаъолияти таълимии хонандагонро аз рӯйи савол ва супоришҳои зерин арзёбӣ карда метавонед (*мувофиқи натиҷаи арзёбии мазкур ба хонандагон баҳои аъло, хуб, қаноатбахш ва ғайриқаноатбахш гузошта мешавад*).

Фаъолият	метавонад	қисман метавонад	наметавонад
Дар бораи исканай челонгарӣ ва намудҳои он маълумот дода метавонад?			
Бо исканай челонгарӣ буридани филизро иҷро карда метавонад?			
Дар бораи касби челонгар – тунукасос маълумоти мухтасар дода метавонад?			
Аз ҷиҳати эстетикӣ маснӯтоти сохташударо арзёбӣ карда метавонад?			

Дарси 20.

Мавзӯ: Сӯҳон кардани маснӯти прокати хушсифа

Барнома: Қисми асосии сӯҳон. Хелҳои сӯҳон аз рӯи шакл ва таъйиноти онҳо. Усулҳои кор бо сӯҳон. Суфтакунӣ бо сӯҳон, тоза кардани ҷойҳои ноҳамвор.

Салоҳиятҳо:

- Баъзе воситаҳои технологиро истифода бурда метавонад.
- Дар доираи мавзӯҳои маҳдуд идеяи навро пайдо карда метавонад.
- Доир ба баъзе касбҳо маълумот дода метавонад.
- Хусусиятҳои тарбиявии фанро дарк карда онро дар амал ба таври сода татбиқ карда метавонад.

татбиқ карда метавонад.

Мақсадҳои дарс:

- Оид ба технологияи сӯҳон кардани маснӯти прокати хушсифат маълумот дода тавонад.
- Маснӯтро дар шиканча маҳкам намуда, истифодаи усули сӯҳонкунии мавофиқро иҷро карда тавонад.
- Дар бораи ихтисоси харрот маълумот дода тавонад.
- Ба қоидаҳои беҳатарӣ дар раванди сӯҳонкунии маснӯти прокати хушсифат риоя карда тавонад.
- Инкишоф додани диққати устувор ҳангоми сӯҳонкунии.

Таҷҳизоти зарурӣ: китоби дарсӣ, сӯҳонҳои гуногуннамуд, сӯҳончаҳо (надфил), овезаҳо оид ба намудҳои сӯҳон, шаклҳои рахҳои сӯҳон, усули сӯҳонкунии маснӯт.

Методикаи таълим: Ҳангоми банақшагирии дарс аз тавсияҳои зерин истифода бурда метавонед.

1). Ташкили дарс: Дар ин марҳала корҳои зерин ба роҳ монда мешавад:

- Тайёр намудани маводди хониш;
- Ҳозир–ғоиб кардани хонандагон;
- Омода намудани аҳли синф ба дарс.

2). Такрори дарси гузашта: Дарсро аз гузоштани масъала оғоз кунед. Бо саволҳои зерин ба хонандагон муроҷиат намоед:

1. Кадом қоидаҳои беҳатарии корро дар вақти буриши филиз бояд риоя кард?
2. Барои буриши филиз ба чӣ асбобҳо зарурат аст?
3. Исканай челонгарӣ аз крейсмейсел чӣ фарқ дорад?
4. Дар кадом ҳолатҳо зарбаи панчагиро истифода мебаранд?
5. Зарбаи китфиро чӣ?
6. Барои чӣ дар вақти буридан дар шиканча хатти нишона аз сатҳи лабак ба 1,5–2 мм поён шуданаш лозим аст?

7. Монандӣ ва фарқият байни исканаи челонгарӣ ва дастарраи челонгарӣ дар чист?

8. Қоидаҳои дар рӯйи плита буридани филизро гуфта диҳед?

Оид ба саволҳо каме муҳокимаронӣ намуда, донишҳои аз дарсҳои гузашта гирифтаи онҳоро ба хотирашон оред.

3) Шиносоӣ бо мазмуни мавзӯӣ: Омӯзгор дар лексияи хурди худ дар бораи технологияи сӯхон кардани маснуоти прокати хушсифат ба хонандагон маълумот медиҳад. Чараёни аз сатҳи масолеҳ ба воситаи афзорӣ бурранда-сӯхон тарошидани қабати филиз сӯхонкунӣ номида мешавад. Бо ёрии сӯхон челонгар ба чузъиёт шаклу андозаҳои матлуб медиҳад, онҳоро ба якдигар ҷафс мекунад, қирраҳои онро ба тартиб меорад. Сӯхон милаи пӯлодини обутобдодашудаест, ки дарозӣ ва тарҳи муайян дошта, дар сатҳаш дандонаҳои борику тези фонашакл бурида шудаанд. Сӯхонҳоро аз пӯлоди асбобӣ месозанд ва баъди дандонабури аз коркарди ҳароратӣ мегузоронанд. Онҳо аз ҳамдигар бо шакли буриши арзӣ, намуд, адади дандонаҳо (дар дарозии 10 мм) ва дарозии қисми корӣ фарқ мекунанд.

Аз рӯйи шакли буриш сӯхонҳо гуногун мешаванд: ҳамвор, нимдавра, секунҷа, давра, ромб ва кордмонанд.

Сӯхонҳо дорои рахҳои яктоғӣ, дутоғӣ ва дуруштдандон мешаванд. Ҳар як рахи дандонаи сӯхон шакли фонаро дорад (шакли фонаро дандонаҳои дастарра ва теги буррандаи исканаи челонгарӣ доранд).

Саноат сӯхонҳои шашрақамаро истехсол мекунад – 0, 1, 2, 3, 4, 5. Сӯхонҳои рақами 0 ва 1–дурушти чӯбсӯй буда, дандонаҳои калон доранд: 5–12 дандон дар 10 мм.

Онҳоро барои коркарди дурушт истифода мекунанд. Ҷафсии қабати гирифташаванда дар як гашти ин сӯхон 0,2–0,5 мм мебошад. Сӯхонҳои рақами 2 ва 3 нарм буда, дорои рахҳои миёнаанд ва 13–26 дандон дар дарозии 10 мм дида мешавад. Бо ин сӯхон танҳо дар ҳамон ҳолат кор мекунанд, ки агар қабати асосӣ бо сӯхони дурушт гирифта шуда бошад. Ҷафсии қабати гирифташаванда дар як гашти ин сӯхон 0,1–0,3 мм мебошад.

Сӯхонҳои рақами 4 ва 5 бахмалӣ (бархатные) ном дорад ва 42–80 дандон дар дарозии 10 мм доранд ва барои суфтакунӣ ва барои ба охир расонидани кор истифода мешаванд. Ҷафсии қабати гирифташаванда бо ин сӯхон 0,005–0,01 мм мебошад.

4) Усули «Т– СХЕМА»

Ин усул барои ҷамъоварии ақидаҳои ба ҳам зид мебошад, ки ҷадвали он шаклан ба ҳарфи «Т» монанд аст. Ба воситаи усули мазкур саволе гузошта мешавад, ки ҷавобҳои зеринро талаб мекунад: «ха – не», «тарафдор – муқобил», «баргарӣ – камбудӣ», «+» ва «–», «мусбат – манфӣ» ва диг.

Ин метод ба хонандагон барои ба мувоҳиша омода шудан ёрӣ мерасонад.

Мақсадҳо:

- ✓ ба хотир овардани маълумотҳои пештар омӯхташуда;
- ✓ мустаҳкам кардани донишҳои мавҷуда;
- ✓ муттаҳид гардонидани хонандагон ҳангоми кори гурӯҳӣ;
- ✓ ташкил намудани мувоҳиша.

Қадамҳои иҷро кардани ин усул:

- хонандагонро ба гурӯҳҳо ҷудо кунед;
- аз хонандагон хоҳиш намоед, ки ҷадвали иборат аз ду сутун (ба монанди ҳарфи «Т»)–ро тасвир намоянд;
- дар сутуни аввал «ха» нависанд, дар сутуни дуюм «не»;
- якчанд андешаҳои дурусту нодурустро дар шакли рӯйхат дар лавҳаи синф нависед;

- аз хонандагон хошиш намоед, ки дар нақша онро ҷо ба ҷо гузоранд (Бо андешаҳое, ки онҳо розианд, дар сутуни «ҳа» нависанд, бо андешаҳое, ки онҳо розӣ нестанд, дар сутуни «не» нависанд);
- барои иҷрои супориш ба гурӯҳҳо вақти муайян ҷудо карда шавад;
- баъди анҷоми вақт гурӯҳҳо ҷавобҳои худро муаррифӣ намоянд;
- ҷавобҳои гурӯҳҳо муҳокима карда шавад (махсусан, ҷавобҳои ба ҳам муқобили гурӯҳҳо).

Намуна.

1. Аз рӯи шакли буриш сӯхонҳо гуногун мешаванд?
2. Сӯхонҳоро аз ҷӯян месозанд?
3. Сӯхонҳои рақами 0 ва 1–ро барои коркарди дурушт истифода мебаранд?
4. Сӯхонҳоро саноат даҳрақама истихсол мекунад?
5. Сӯхонҳои рақами 4 ва 5 бахмалӣ ном дорад?
6. Дарозии сӯхонҳо аз 5 то 10 мм мешаванд?

«ҳа»	«не»
Аз рӯи шакли буриш сӯхонҳо гуногун мешаванд?	Сӯхонҳоро аз ҷӯян месозанд?
Сӯхонҳои рақами 0 ва 1–ро барои коркарди дурушт истифода мебаранд?	Сӯхонҳоро саноат даҳрақама истихсол мекунад?
Сӯхонҳои рақами 4 ва 5 бахмалӣ ном дорад?	Дарозии сӯхонҳо аз 5 то 10 мм мешаванд?

Дар натиҷа хонандагон:

- ✓ дарсҳои гузаштаре ба хотир меоранд;
- ✓ донишҳои мавҷудашонро мустаҳкам мекунанд;
- ✓ дар гурӯҳ кор карда, фикри якдигарро гӯш мекунанд;
- ✓ бо ҳамдигар мувоҳида менамоянд.

Тавсия ба омӯзгор: Ин усулро дар шакли бозӣ, ё мусобиқа низ гузаронидан мумкин аст. Хонандагонро ба гуруҳҳо ҷудо карда, барои ҳар як ҷавоби дуруст ҳолгузори кунед. Гурӯҳе, ки соҳиби ҳолҳои зиёд мегардад, ғолиб мебарояд.

Ҳангоми дар шакли бозӣ, ё мусобиқа гузаронидани ин усул, хонандагони фаъолро ба гурӯҳҳо баробар тақсим намоед.

4) Кори амалӣ: Омӯзгор ба хонандагон сӯхонкунии маснуоти прокати ҳушсифатро дар лаҳзаи иҷрои кори амай супориш медиҳад:

Қадамҳо:

1. Маснуоти буридашудаи қолиб (Расми 45), дастак (Расми 51,а), нутромер (Расми 51, в) ё дигар ҷузъиётро дар рӯи плита рост кунед ва дар шиканча маҳкам созед.
2. Сатҳҳои берунаи маснуотро сӯхон кунед.
3. Сӯхони шакли заруридоштаро интихоб кунед ва сӯроҳиҳои росткунҷаро дар дастак сӯхон кунед.
4. Бо ёрии ҷадвал ва гуниё сифати сатҳҳои гирифташударо санҷед.

5) Мустаҳкамкунӣ.

- ❖ Ба кадом қоидаҳои бехатарӣ дар вақти сӯхонкунӣ риоя бояд кард?
- ❖ Вобаста ба шакли буриши арзӣ сӯхонҳо чӣ хел мешаванд?
- ❖ Байни сӯхон ва аррачаи челонгарӣ чӣ умумият ҳаст?
- ❖ Кадом раҳҳои сӯхонкунии сатҳро шумо медонед?
- ❖ Хусусияти сӯхонча дар чист?
- ❖ Сӯхони бахмалиро кадом вақт истифода мекунанд?

6) Дарсро чамъбаст намуда, захмати хонандагонро кадр кунед.

7) **Арзёбӣ.** Дар чараёни дарс фаъолияти таълимии хонандагонро мушохида намуда, дараҷаи ба салоҳиятҳо ноил гаштани онҳоро муайян кунед. Натиҷаҳои фаъолияти таълимии хонандагонро аз рӯи савол ва супоришҳои зерин арзёбӣ карда метавонед (*мувофиқи натиҷаи арзёбии мазкур ба хонандагон баҳои аъло, хуб, қаноатбахш ва гайриқаноатбахш гузошта мешавад*).

Фаъолият	метавонад	қисман метавонад	наметавонад
Оид ба технологияи сӯхон кардани маснуоти прокати хушсифат маълумот дода метавонад?			
Маснуотро дар шиканча маҳкам намуда, бо истифодаи усули сӯхонкунии мувофиқро иҷро карда метавонад?			
Дар бораи касби харрот маълумот дода метавонад?			
Ба қоидаҳои бехатарӣ дар раванди сӯхонкунии маснуоти прокати хушсифат риоя карда метавонад?			

Дарси 21.

Мавзӯ: Пардоз додани маснуот

Барнома: Суфтакунӣ бо сӯхон, тоза кардани ҷойҳои ноҳамвор, суфта намудани гӯшаҳо.

Салоҳиятҳо:

- Баъзе воситаҳои технологиро истифода бурда метавонад.
- Дар доираи мавзӯҳои маҳдуд идеяи навро пайдо карда метавонад.
- Доир ба баъзе касбҳо маълумот дода метавонад.
- Хусусиятҳои тарбиявии фанро дарк карда, онро дар амал ба таври сода татбиқ карда метавонад.

Мақсадҳои дарс:

- Маснуоти аз прокати хушсифат сохташударо бо сӯхони баҳмалӣ ё сунбода пардоз карда тавонад.
- Дар бораи рӯйпӯшкунӣ маснуоти филизӣ эҷодкорона маълумот дарёфт карда тавонад.
- Дар бораи касби оҳангар маълумот дода тавонад.
- Оид ба пардози зиддикарозии маҳсулоти металлӣ дониши худро сайқал дода тавонад.

Таҷҳизоти зарурӣ: китоби дарсӣ, печи муфелӣ, рангҳо, локҳо, овезаҳо оид ба пардози маснуот.

Методикаи таълим: Ҳангоми банақшагирии дарс аз тавсияҳои зерин истифода бурда метавонед.

1) Ташкили дарс: Дар ин марҳала корҳои зерин ба роҳ монда мешавад:

Тайёр намудани маводди хониш;

Ҳозир-ғоиб кардани хонандагон;

Омода намудани аҳли синф ба дарс.

2). Такрори дарси гузашта: Дарсро аз гузоштани масъала оғоз кунед. Бо саволҳои зерин ба хонандагон муроҷиат кунед:

1. Ба кадом қоидаҳои бехатарӣ дар вақти сӯхонкунӣ риоя бояд кард?
2. Вобаста ба шакли буриши арзӣ сӯхонҳо чӣ хел мешаванд?
3. Байни сӯхон ва арраҷаи челонгарӣ чӣ умумият ҳаст?

4. Кадом рахҳои сӯхонкунии сатхро шумо медонед?
5. Хусусияти сӯхонча дар чист?
6. Сӯхони бахмалиро кадом вақт истифода мекунанд?

Оид ба саволҳо каме муҳокимаронӣ намуда, донишҳои аз дарсҳои гузашта гирифтаи онҳоро ба хотирашон оред.

3). Шиносой бо мазмуни мавзӯ: Омӯзгор ба хонандагон дар бораи пардоз додани маснуот ва усулҳои пардозкунии маснуоти филизӣ маълумот медиҳад. Пардоздихӣ яке аз амалиёти охирин дар вақти тайёр кардани маснуот мебошад. Барои чузбӣ аз прокати хушсифат он коркарди охирини сатҳоро бо сӯхони бахмалӣ ё сунбода ва гузоштани рӯйпушҳои ороишӣ ва зиддиқарозияро дар бар мегирад. Маснуоти филизиро бо рангҳо, локҳо, сирҳо, қабати тунуки филиз ва ғайра рӯйпӯш мекунанд.

Рӯйпӯшкунии сатҳҳои маснуоти металлӣ бо плёнкаи оксидкунӣ васеъ истифода бурда мешавад. Бо ин мақсад маснуотро дар печи муфелӣ гарм ва дар маҳлул хунук мекунанд.

Сатҳи чунин чузбӣ ранги сиёҳ ё қабати тираро доранд. Ин усули пардозро «саводкорӣ» (сиёҳкунӣ) меноманд. Дар корхонаҳо пардозии зиддиқарозии маснуоти металлро сафедгар (рӯйпӯш бо қалъагӣ), галванчаҳо (рӯйпӯши барқӣ бо хром, никел ва ғайра) ва оҳангарон (рӯйпӯш бо ҳама намуди металлҳои худташуда) иҷро мекунанд. Коргарони ин ихтисосҳо хосияти филизоту хӯлаҳо ва сохти таҷҳизотро барои пардозии маснуот бояд донанд.

4) Кори амалӣ: Омӯзгор ба хонандагон пардозии сатҳи маснуотро ҳамчун кори амалӣ супориш медиҳад:

Қадамҳо:

1. Бо ёрии сӯхони бахмалӣ ва сунбода сатҳи маснуотро, ки дар дарсҳои пештара сохта будед, тоза кунед: қолиб, дастак, нутромер ва ғайра.
2. Ба сатҳи маснуот рӯйпӯши мувофиқро гузоред: ранг, сир, лок, плёнкаи оксидӣ ва ғайра.
3. Сифати рӯйпӯш ва намуди зоҳирии маснуотро санҷед.

5) Мустаҳкамкунӣ.

- ❖ Пардозии маснуот чист?
- ❖ Кадом қоидаҳои бехатариро дар вақти пардозкунӣ бояд риоя кард?
- ❖ Чӣ хел рӯйпӯшҳои маснуоти зидди зангзаниро медонед?
- ❖ Фарқи пардозии маснуоти чӯбӣ аз пардозии маснуоти филизӣ дар чист?
- ❖ Бо кадом роҳ маснуоти зеринро пардоз кардан мумкин аст: нутромер, дастаки дар, қолиб барои чен кардани кунҷи тезкардашудаи асбоб, калиди гайка, шиканча?
- ❖ Кадом касбҳо ба пардоздихии филизӣ марбутанд?

6). Дарсро чамбаст намуда, захимати хонандагонро қадр кунед.

7). Арзёбӣ. Дар чараёни дарс фаъолияти таълимии хонандагонро мушоҳида намуда, дараҷаи ба салоҳиятҳо ноил гаштани онҳоро муайян кунед. Натиҷаҳои фаъолияти таълимии хонандагонро аз рӯйи савол ва супоришҳои зерин арзёбӣ карда метавонед (*мувофиқи натиҷаи арзёбии мазкур ба хонандагон баҳои аъло, хуб, қаноатбахш ва гайриқаноатбахш гузошта мешавад*).

Фаъолият	метавонад	қисман метавонад	наметавонад
Маснуоти аз прокати хушсифат сохташударо бо сӯхони бахмалӣ ё сунбода пардоз карда метавонад?			
Дар бораи рӯйпӯшкунии			

маснуоти филизӣ эҷодкорона маълумот дарёфт карда метавонад?			
Дар бораи касби оҳангар маълумот дода метавонад?			
Оид ба пардозии зидди карозии маҳсулоти металлӣ дониши худро инкишоф дода метавонад?			

Тест

1. Чиро бо роҳи омехта намудани ду ё якчанд металлҳо дар ҳолати гудохта бо мутаносибии муайян истехсол карда мешаванд?

- а) хӯлаҳо
- б) металлҳо
- в) пулодҳо

2. Мустаҳкамӣ, сахтӣ, чандирӣ, часпакнокӣ ва пластикӣ ба хосиятҳои чӣ дохил мешаванд?

- а) механикӣ
- б) физикӣ
- в) химиявӣ

3. Чӣ қобилияти муқовимат нишон додани маснуот ба вайроншавӣ дар зери таъсири қувва мебошад?

- а) мустаҳкамӣ
- б) чандирӣ
- в) сахтӣ

4. Чӣ хосияти аз гирифтани шакли пештара баъди бартарарф намудани қувваҳои беруна мебошад?

- а) чандирӣ
- б) мустаҳкамӣ
- в) часпакнокӣ

5. Хосияти чисмҳоест, ки дар вақти зарба энергияро фуру мебаранд?

- а) часпакнокӣ
- б) сахтӣ
- в) мустаҳкамӣ

6. Бе вайроншавӣ шакливозкунии чисмҳо дар зери таъсири қувваҳои беруна мебошад?

- а) пластикӣ
- б) чӯбӣ
- в) механикӣ

7. Кӯфташавӣ, моеъгӣ, коркардшавӣ бо буриш, кафшершавӣ, муқовимат муқобили зангзанӣ ба кадом хосият дохил мешаванд?

- а) технологӣ
- б) механикӣ
- в) физикӣ

8. Хосияти кӯфташавӣ дар истифодаи кадом хосият асос ёфтааст?

- а) пластикӣ
- б) механикӣ
- в) физикӣ

9. Хӯлаи нозук аст, ки барои ҳамин ҳам онро барои сохтани маснуоте истифода мебаранд, ки минбаъд ба зарба дучор мешаванд, чист?

- а) чӯян
- б) пулод
- в) мис

10. Агар карбон дар хула аз 2% кам бошад, он гоҳ чӣ номида мешавад?

- а) пулод
- б) мис
- в) металл

11. Хӯлаи мис бо руҳ зардча буда, хосияти пластикӣ, сахтӣ ва ба коррозия устуворӣ дорад, чист?

- а) латун
- б) мис
- в) металл

12. Паҳншудатарин филизоти ранга

- а) латун, биринҷӣ ва дюралюминий
- б) биринҷӣ, металл
- в) латун, чуян, хула

13. Барои сохтани маснуот ғайр аз тахтаметалл ва сим аз чӣ низ истифода мебаранд?

- а) прокати хушсифат
- б) тахтаи бенуқсон
- в) металли рост

14. Барои чен кардани андозаҳои дохила ва берунаи ҷузъиёт, умқи сурохиҳо ва комаҳои ҷӯякҳо чӣ пешбинӣ шудаанд?

- а) штангенциркули
- б) прокати хушсифат
- в) ченактасма

15. Дар вақти ченкунӣ бо штангенциркули қиматҳои бутуни миллиметриро аз руи ҷадвали миллиметрии штанга то кадом хат ҳисоб мекунанд?

- а) хатти нолии нониус
- б) хатти нол
- в) то охир

16. Кӣ таъмир ва танзими таҷҳизоти гуногунро анҷом медиҳанд?

- а) челонгар–таъмиргарон
- б) механик
- в) иқтисодчӣ

17. Чӣ аз тасмаи борик, ки аз пулод сохта шудааст ва дар охириаш ду сӯроҳӣ дорад?

- а) арраи дастии челонгарӣ
- б) арраи механикӣ
- в) теша, табар

18. Милаи пулодист, ки теги бурандаи шакли фона дорад, чист?

- а) исканай челонгарӣ
- б) арраи дастӣ
- в) исканай дуредгарӣ

19. Исканаи челонгарии борик аст, ки барои буридани комахо, чуюкҳо ва ғайра пешбинӣ шудааст, чист?

- а) крейсмейсел
- б) штангенсеркул
- в) миллаи пӯлодӣ

20. Чараёни аз сатҳи масолеҳ ба воситаи афзорӣ буранда–сӯхон тарошидани қабати филиз чӣ номида мешавад?

- а) сӯхонкунӣ
- б) бурандагӣ
- в) дуредгарӣ

Эзоҳ: Ҷавобҳои дурусти тестҳо варианти “а” мебошанд.

Дарси 22.

Мавзӯ: Насби ашё дар девор

Барнома: Насби ашё дар девор. Ба деворҳои биноҳо, оина, рафҳо, карнизҳои парда ва ашёҳои гуногунро насб мекунад.

Салоҳиятҳо:

- Баъзе воситаҳои технологиро истифода бурда метавонад.
- Дар доираи мавзӯҳои маҳдуд идеяи навро пайдо карда метавонад.
- Доир ба баъзе касбҳо маълумот дода метавонад.
- Хусусиятҳои тарбиявии фанро дарк карда, онро дар амал ба таври сода татбиқ карда метавонад.

Мақсадҳои дарс:

- Дар бораи асбобҳо барои сӯрохкунии деворҳои хиштӣ ва бетонӣ маълумот дода тавонад.
- Роҳи осони тофтани меҳи печдори мустаҳкамкунандаро дарёфт карда тавонад.
- Дар бораи касби меҳелсоз маълумот дода тавонад.
- Ҳангоми иҷрои кори амалӣ саҳеҳии аниқи ҳаракатҳои худро ташаккул дода тавонад.

Таҷҳизоти зарурӣ: китоби дарсӣ, сунба, шлямбур, меҳи печдори мустаҳкамкунанда, винтгов, болға, пармаи барқӣ, овезаҳо оид ба асбобҳои сӯхкунии деворҳои хиштӣ ва бетонӣ.

Методикаи таълим: Ҳангоми банақшагирии дарс аз тавсияҳои зерин истифода бурда метавонед.

1). Ташкили дарс: Дар ин марҳала корҳои зерин ба роҳ монда мешавад:

Тайёр намудани маводди хониш;

Ҳозир–ғойб кардани хонандагон;

Омода намудани аҳли синф ба дарс.

2). Такрори дарси гузашта: Дарсро аз гузоштани масъала оғоз кунед. Бо саволҳои зерин ба хонандагон муроҷиат кунед:

1. Пардозии маснуот чист?
2. Кадом қоидаҳои бехатариро дар вақти пардозкунӣ бояд риоя кард?
3. Чӣ хел рӯйпӯшҳои маснуоти зидди зангзаниро медонед?
4. Фарқи пардозии маснуоти чӯбӣ аз пардозии маснуоти филизӣ дар чист?
5. Бо кадом роҳ маснуоти зеринро пардоз кардан мумкин аст: нутромер, дастаки дар, қолиб барои чен кардани кунчи тезкардашудаи асбоб, калиди гайка, шиканча?
6. Кадом касбҳо ба пардоздиҳии филизӣ марбутанд?

Оид ба саволҳо каме муҳокимаронӣ намуда, донишҳои аз дарсҳои гузашта гирифтаи онҳоро ба хотирашон оред.

3). Шиносой бо мазмуни мавзӯ: Сухбат дар бораи тарзҳои насби ашё дар девор, асбобҳо барои сӯрохкунии деворҳои хиштӣ ва бетониро бо ду роҳ сӯрох кардан мумкин аст: Ба деворҳои биноҳо оина, рафҳо, расмҳо, карнизҳои парда ва ашёи гуногунро насб мекунанд. Тарзи насби он ба вазни ашё ва масолеҳи девор вобастагӣ дорад. Ба девори чӯбин меҳ ё меҳи печдор (шуруп) тофтани душворие пеш намеорад, қаблан бо дарафш ҷойи онро нишона карда, амалиётро иҷро мекунанд.

Деворҳои хиштин ва бетониро аввал сӯрох мекунанд. Сӯрохро бо сунба (олоти сӯрохкунӣ) ё шлямбур (искана барои сӯрох кардани девор) анҷом медиҳанд.

Олотро нисбат ба девор (амудӣ) гузошта, ба вай аввал бо зарбаи суст, баъд саҳт мезананд. Баъди ҳар як зарба сунбаро (ё исканаи сӯрохкуниро) дар таҳти кунҷи на он қадар калон зери тираш давр мезанонанд.

Деворро бо пармаи морпеч, ки нӯгҳояш бо хӯлаи саҳт пӯшонидани шудааст, сӯрох мекунанд.

Даҳонабанди пластикии сӯрохидоштаро, ки буриши барқадӣ доранд ва сатҳи дандонадор, ки дандонаҳои он барои баромадан аз сӯроҳӣ монеъ мешаванд, истифода бурда мешавад. Ба даҳонабанд меҳи печдори дароз ва кутраш мувофиқро метобанд. Меҳи печдор бояд аз девор 2–3 мм баромада истад.

Дар бораи қоидаҳои бехатарӣ ба хонандагон ёдрас намудан зарур аст:

- *Дар вақти бо сунба ва искана сӯрох кардани девор дастпӯшак пӯшед.*
- *Аз асбобҳо дуруст истифода баред.*
- *Агар сӯроҳии лозима аз фарш дар баландӣ ҷой гирифта бошад, аз курсӣ, чорпо ва нардобони мустаҳкам истифода намоед.*

4) Кори амалӣ: Аз бозии “Мусобиқа” истифода бурдан мумкин аст:

Мақсади бозии “Мусобиқа” зуд ва босифат девори хиштинро сӯрох кардани девор мебошад.

Дар бозии мазкур омӯзгор метавонад, гурӯхро ба ду зергурӯҳ тақсим намуда, кори амалиро давом диҳад.

Омӯзгор ба хонандагон сӯрохкунӣ дар девор, ҷобачокунии ҷузъиёти мустаҳкамкунандаро ҳамчун кори амалӣ супориш медиҳад:

Қадамҳо:

1. Супоришҳои маҳкамкунии ашёи деворино биёмӯзед.
2. Аз расми 63 истифода бурда, ҳамин корро иҷро кунед.

5). Мустаҳкамкунӣ.

- ❖ Ҳангоми корҳои мустаҳкамкунӣ барои бехатарӣ чӣ қоидаҳоро риоя мекунед?
- ❖ Исканаи деворсӯрохкунак гуфта чиро мегӯянд?
- ❖ Барои чӣ дар вақти бо исканаи деворсӯрохкунак сӯрох кардан баъди ҳар як зарба дар гирди тираш давр занонидан лозим аст?
- ❖ Даҳонабанди пластмасиро ба девор чӣ тарз ҷойгир мекунанд?
- ❖ Барои чӣ кутри меҳи чӯбин аз сӯроҳии дар девор буда 1 – 2 мм бояд калон бошад?

6) Дарсро чамъбаст намуда, заҳмати хонандагонро қадр кунед.

7) Арзёбӣ. Дар чараёни дарс фаъолияти таълимии хонандагонро мушоҳида намуда, дараҷаи ба салоҳиятҳо ноил гаштани онҳоро муайян кунед. Натиҷаҳои фаъолияти таълимии хонандагонро аз рӯйи савол ва супоришҳои зерин арзёбӣ карда метавонед (*мувофиқи натиҷаи арзёбии мазкур ба хонандагон баҳои аъло, хуб, қаноатбахш ва гайриқаноатбахш гузошта мешавад*).

Фаъолият	метавонад	қисман метавонад	наметавонад
Дар бораи асбобҳо барои сӯрохкунии деворҳои хиштӣ ва бетонӣ маълумот дода метавонад?			
Роҳи осони тофтани меҳи печдори мустаҳкамкунандаро эҷодкорона дарёфт карда метавонад?			
Дар бораи касби меҳелсоз маълумот дода метавонад?			
Ҳангоми иҷрои кори амалӣ саҳеҳии аниқӣ ҳаракатҳои худро ташаккул дода метавонад?			

Дарси 23.

Мавзӯ: Ошиқ – маъшукшинонӣ ба дар, тиреза ва даричаи тиреза

Барнома: Иваз кардани фурнитураи меҳел (кулф, дастак, ҳалқаҳои ошиқ–маъшук, забонаҳои магнитии кулф ва ғайра).

Салоҳиятҳо:

- Баъзе воситаҳои технологиро истифода бурда метавонад.
- Дар доираи мавзӯҳои маҳдуд идеяи навро пайдо карда метавонад.
- Доир ба баъзе касбҳо маълумот дода метавонад.
- Хусусиятҳои тарбиявии фанро дарк карда, онро дар амал ба таври сода татбиқ карда метавонад.

Мақсадҳои дарс:

- Оид ба қисмҳои асосии ошиқ – маъшук ва технологияи ошиқ–маъшукшинонӣ дар тиреза ва даричаи тиреза маълумот дода тавонад.
- Дар тиреза нишонагузори намуда, ошиқ–маъшуқи мувофиқро насб карда тавонад.
- Дар бораи касби дуредгар маълумот дода тавонад.
- Ба эҳтиёткори дар раванди шинонидани ошиқ – маъшук риоя карда тавонад.

Таҷҳизоти зарурӣ: китоби дарсӣ, намудҳои ошиқ–маъшук, винттоб, болға, анбӯр, хаткаш, қалам, овезаҳо оиди сохти ошиқ–маъшуқи бодхон (форточка), нақшаи ҷобачокунии ошиқ–маъшуқи бодхон ва тиреза, маҳкам кардани ошиқ–маъшуқи чаппа ва роста.

Методикаи таълим: Ҳангоми банақшагирии дарс аз тавсияҳои зерин истифода бурда метавонед.

1). Ташкили дарс: Дар ин марҳала корҳои зерин ба роҳ монда мешавад:

- Тайёр намудани маводди хониш;
- Ҳозир–ғойб кардани хонандагон;
- Омода намудани аҳли синф ба дарс.

2). Такрори дарси гузашта: Дарсро аз гузоштани масъала оғоз кунед. Бо саволҳои зерин ба хонандагон муроҷиат кунед:

1. Ҳангоми корҳои мустаҳкамкунӣ барои беҳатарӣ чӣ қоидахоро риоя мекунед?
2. Исканаи деворсӯрохкунак гуфта чиро мегӯянд?
3. Барои чӣ дар вақти бо исканаи деворсӯрохкунак сӯрох кардан баъди ҳар як зарба дар гирди тираш давр занонидан лозим аст?
4. Даҳонабанди пластмасиро ба девор чӣ тарз ҷойгир мекунанд?

5. Барои чӣ кутри меҳи чӯбин аз сӯроҳии дар девор буда 1 – 2 мм бояд калон бошад?

Оид ба саволҳо каме муҳокимаронӣ намуда, донишҳои аз дарсҳои гузашта гирифтаи онҳоро ба хотирашон оваред.

3) Шиносой бо мазмуни мавзӯ: Лексияи хурди омӯзгор дар хусуси насби ошиқ – маъшук ба дар, тиреза ва дариҷаи тирезаҳоро дар бар мегирад.

Барои шиноидани бодхон (форточка), тиреза ва дар аз ошиқ–маъшукҳои оҳанин истифода мебаранд. Ошиқ–маъшук аз ду ҷузъи ҳамвор иборат буда, бо чапурост пайваст карда шудааст.

Пеш аз шиноидани ошиқ–маъшук сифати онро месанҷанд. Ошиқ–маъшук набояд қач бошад. Кунҷҳои ҳар ду ҷузъиёти ошиқ–маъшук ҳангоми якҷоя кардан бо ҳам мувофиқ буданаш лозим аст. Ҳар ду ҷузъиёти ошиқ–маъшук дар гирди чапурост бояд озодона ҳаракат намояд.

Ошиқ–маъшукҳои бодхон (форточка) ва тиреза бо андозаҳои 50x18, 60–20, 75x30 мм тайёр карда мешаванд. Масофаи байни канори ошиқ–маъшук то ҳудуди паҳлуи чортароши комабандӣ на камтар аз 6 мм, дар ошиқ–маъшукҳои дар 11 мм шуданаш лозим аст.

Шиноидани ошиқ–маъшукро аз марза кашидани табақҳо сар мекунанд, аз ин рӯ ошиқ–маъшукро аз ҳудуди болоӣ ё поёнии табақа дар масофаи баробар ба қадди ошиқ–маъшук мегузоранд. Дар ин ҳолат аз қадбури забона на камтар аз 10 мм мефароранд. Ошиқ–маъшук дар ҷойи чашмакдошта, кафидагӣ ва ё дигар нуқсонҳои тахта часпонда намешавад.

Ҷойгиршавии ошиқ–маъшукҳоро аниқ карда, тарҳи онро бо дарафш нишона мегузоранд. Ошиқ–маъшукҳоро дар ҳудуди чортарош аз рӯи қоидаҳои пайвастагиҳои ҷузъиётҳо бо меҳи печдор маҳкам мекунанд. Баъди ин барои ҷобачокунии табақаи бодхон (форточка) ба ҷойи лозима шурӯъ мекунанд.

Табақаҳоро ба чорҷӯба мегузоранд ва ҷойи маҳкамшавии ошиқ–маъшукро нишона мекунанд. Ба ғафсии як қисми ошиқ–маъшук тахтаро тарошида, ҷойи меҳи печдорро аломат мегузоранд. Ошиқ–маъшукро бо камтар қисми меҳи печдор маҳкам карда, ҷобачошавии табақаро месанҷанд. Баъди санҷидан қисми боқимонда меҳи печдорро метобанд.

Барои дарҳое, ки ба сӯйи худ, ба рост кушода мешаванд, ошиқ–маъшукҳои ростаро истифода мебаранд. Дар ошиқ–маъшукҳои роста ҳангоми аз тарафи ҳошияи сӯроҳӣ нигоҳ кардан маълум мешавад, ки меҳвари чапурост аз тарафи рост ҷойгир шудааст. Ба дарҳое, ки ба чап кушода мешаванд, аз ошиқ–маъшукҳои чаппа истифода мебаранд, ки дар вақти аз тарафи ҳошияи сӯроҳӣ нигоҳ кардан меҳвари чапурост аз тарафи чап ҷойгир шудааст.

4) Усули «Чархи ақидаҳо»

Усули «Чархи ақидаҳо» барои гирдоварии миқдори муайяни (4, 6, 8, 12) андешаҳо доир ба мафҳум ё мавзӯ дар шакли шоҳаҳои гирдгардон аст. Омӯзгор ин усулро дар мавридҳои истифода мебарад, ки агар масъалаи ҷудо кардани ҷизҳои нисбатан муҳим ба миён ояд.

Дар маркази «чарх» мафҳум, савол ё мушкилоти мавзӯи нав навишта мешавад. Вазифаи хонандагон аз он иборат аст, ки ду ё чорнафарӣ кор карда, маълумотҳои доштаашонро оид ба ин мавзӯ нависанд.

Мақсадҳо:

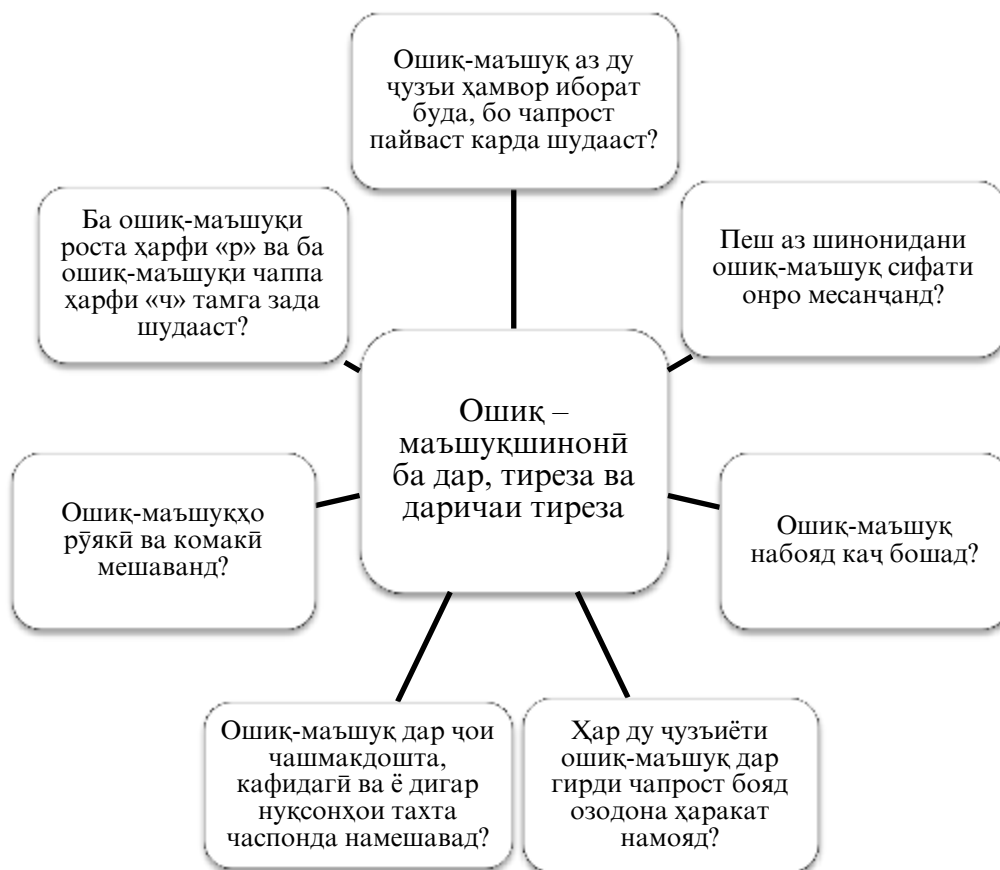
- ✓ бедор намудани шавқу ҳавас;
- ✓ муайян кардани сарҳади донишҳои мукамал;
- ✓ муайян кардани донишҳои нопурраи мавҷуда;
- ✓ ҷудо карда тавонистани ҷизҳои муҳим;
- ✓ инкишофи малакаҳои таҳлил ва хулосабарорӣ.

Қадамҳои истифода бурдани ин усул:

1. Дар маркази нақша мушкілот ва ё масъалаеро, ки ҳал кардан зарур аст, нависед.
2. Омӯзгор аз хонандагон хоҳиш менамояд, ки ақидаҳо, ё далелҳои асосиро вобаста ба мушкілот, ё масъалаи дар марказбуда дар шохаҳои чарх қайд кунанд. Агар далелҳо камӣ кунанд, хонандагон метавонанд саволҳои худро вобаста ба мушкілот, ё масъалаи дар марказбуда нависанд.
3. Гурӯҳҳо фаъолияти худро муаррифӣ мекунанд (чунин фаъолият бештар дар кори гурӯҳӣ гузаронида мешавад)
4. Омӯзгор муаррифии гурӯҳҳоро бодикқат гӯш карда, мувоҳида ташкил менамояд.

Намуна:

Масъала: «Дар бораи ошиқ – машуқшинонӣ ба дар, тиреза ва даричаи тиреза чӣ медонед? Ақидаи худро баён намоед».



Бояд зикр намуд, ки «Чархи ақидаҳо» метавонад аз *ададҳои гуногун*: бо миқдори 4, 6, 8, ё 12 иборат бошад. Ин аз мақсадҳои мушаххас ва сатҳи омодагии хонандагон вобаста аст.

Тавсия ба омӯзгор: Ҳангоми иҷрои супориш хонандагон шояд миқдори муайяншудаи ақидаҳоро пур карда натавонанд. Дар ин ҳолат шумо метавонед ба хонандагон навиштани саволҳоеро, ки онҳо ба он ҷавоб гирифтани мехоҳанд пешниҳод намоед. Муҳим: пурра кардани ҳамаи «ақидаҳо» мебошад. Ин усулро ҳам дар фаъолияти гурӯҳӣ дар ва ҳам дар фаъолияти дунафарӣ истифода бурдан мумкин аст.

5) Кори амалӣ: Омӯзгор ба хонандагон ҳамчун кори амалӣ омӯхтани сохти ошиқ–машуқҳои бодхон, дар ва тирезаро супориш медиҳад:

Қадамҳо:

1. Ошиқ–машуқҳои бодхон, дару тирезаҳои андозаашон ҳархеларо дида бароед. Сифати онҳоро санҷед.

2. Фарқи байни ошиқ–маъшукҳои чаппа ва роста, комакӣ ва рӯякиро муайян созед.
3. Дар маводди нолозим бо мехи печдор маҳкам кардани ошиқ–маъшукро машқ кунед.
4. Ошиқ–маъшуқи устохонаи мактаб ва хонаатон чӣ гуна (роста ё чаппа, комакӣ ё рӯякӣ) мебошанд, омӯzed.

б) Мустаҳкамкунӣ.

- ❖ Ошиқ–маъшук аз кадом қисмҳои асосӣ иборат аст?
- ❖ Ошиқ–маъшукҳои тиреза аз дар чӣ фарқият доранд?
- ❖ Марза кашидан гуфта чиро мегӯянд?
- ❖ Марза кашидани ошиқ–маъшук дар чашмак, ҷойҳои кафида ва дигар нуқсонҳои тахта барои чӣ мумкин нест?
- ❖ Ошиқ–маъшуқи бодхон, тиреза, дарро чӣ тавр дуруст интиҳоб кардан лозим аст?
- ❖ Ошиқ–маъшуқи роста ва чаппаро чӣ тавр фарқ мекунанд?

7) Дарсро чамъбаст намуда, заҳмати хонандагонро қадр кунед.

8) Арзёбӣ. Дар чараёни дарс фаъолияти таълимии хонандагонро мушоҳида намуда, дараҷаи ба салоҳиятҳо ноил гаштани онҳоро муайян кунед. Натиҷаҳои фаъолияти таълимии хонандагонро аз рӯйи савол ва супоришҳои зерин арзёбӣ карда метавонед (*мувофиқи натиҷаи арзёбии мазкур ба хонандагон баҳои аъло, хуб, қаноатбахш ва гайриқаноатбахш гузошта мешавад*).

Фаъолият	метавонад	қисман метавонад	наметавонад
Оид ба қисмҳои асосии ошиқ – маъшук ва технологияи ошиқ–маъшукшинонӣ дар тиреза ва дариҷаи тиреза маълумот дода метавонад?			
Дар тиреза нишонагузори намуда, ошиқ–маъшуқи мувофиқро насб карда метавонад?			
Дар бораи касби дуредгар маълумот дода метавонад?			
Ба эҳтиёткорӣ дар раванди шинонидани ошиқ – маъшук риоя карда метавонад?			

Дарси 24.

Мавзӯ: Ҷобачокунии қулфҳои дохилӣ ва рӯякӣ. Роҳҳои зич кардани чорҷӯбаи тирезаҳо

Барнома: Ҷобачокунии қулфҳои дохилӣ ва рӯякӣ. Роҳҳои зич кардани чорҷӯбаи тирезаҳо.

Салоҳиятҳо:

- Баъзе воситаҳои технологиро истифода бурда метавонад.
- Дар доираи мавзӯҳои маҳдуд идеяи навро пайдо карда метавонад.
- Доир ба баъзе касбҳо маълумот дода метавонад.
- Хусусиятҳои тарбиявии фанро дарк карда, онро дар амал ба таври сода татбиқ карда метавонад.

Мақсадҳои дарс:

- Дар бораи ҷобачокунии одитарини қулфҳои дохилию рӯякӣ ва роҳҳои зич кардани чорҷӯбаи тирезаҳо маълумот дода тавонад.

- Роҳҳои зич кардани чорчӯбаҳои тирезаҳоро иҷро карда тавонад.
- Дар бораи касби дуредгар маълумот дода тавонад.
- Ҳангоми иҷрои кори амалӣ саҳеҳкор бошад.

Таҷҳизоти зарурӣ: китоби дарсӣ, намудҳои қулфҳои рӯякӣ ва комакӣ, винттоб, пармаи барқӣ, овезаҳо оид ба қулфи рӯякӣ ва нақшаи ҷобачокунии он, сохт ва мустаҳкамкунии қулфи комакӣ, чорчӯбаи тиреза ва маҳкам кардани оина бо хамираи дуқабата, молидани хамира ба ҷӯякҳо.

Методикаи таълим: Ҳангоми банақшагирии дарс аз тавсияҳои зерин истифода бурда метавонед.

1) Ташкили дарс: Дар ин марҳала корҳои зерин ба роҳ монда мешавад:

- Тайёр намудани маводди хониш;
- Ҳозир–ғойб кардани хонандагон;
- Омода намудани аҳли синф ба дарс.

2). Такрори дарси гузашта: Дарсро аз гузоштани масъала оғоз кунед. Бо саволҳои зерин ба хонандагон муроҷиат кунед:

1. Ошиқ–маъшук аз кадом қисмҳои асосӣ иборат аст?
2. Ошиқ–маъшукҳои тиреза аз дар чӣ фарқият доранд?
3. Марза кашидан гуфта чиро мегӯянд?
4. Марза кашидани ошиқ–маъшук дар чашмак, ҷойҳои кафида ва дигар нуқсонҳои тахта барои чӣ мумкин нест?
5. Ошиқ–маъшуқи бодхон, тиреза, дарро чӣ тавр дуруст интихоб кардан лозим аст?
6. Ошиқ–маъшуқи роста ва чаппаро чӣ тавр фарқ мекунад?

Бо ёрии кадом намуди ҳаракатгузаронӣ гирои шпинделиро ҳаракат додан мумкин аст?

7. Оид ба саволҳо каме муҳокимаронӣ намуда, донишҳои аз дарсҳои гузашта гирифтаи онҳоро ба хотирашон оред.

3). Шиносоӣ бо мазмуни мавзӯ: Хонандагонро бо маълумоти асосии мавзӯӣ шинос намоед. Мазмуни зеринро ба хонандагон пешниҳод карда метавонед: Дар дарҳои хонаҳои истиқоматӣ ва биноҳои ҷамъиятӣ қулфҳои комакӣ ва рӯякӣ истифода мешаванд. Барои ҷобачокунии қулфҳои рӯякӣ ҷойгиршавии баданаи онро дар сатҳи дар (дар баландии 1,1... 1, 2 м аз фарш) муайян мекунад ва бо қалам дар паҳлуи дар таҳти пластинаи мустаҳкамкунанда нишона мегузоранд. Сӯроҳ дар чунин тайёр мекунад, ки бояд пластинаи мустаҳкамкунанда бо паҳлуи дар баробар бошад. Дар дар сӯроҳии дутарафа барои механизми цилиндрий парма мекунад. Сӯроҳӣ бояд 1 – 2 мм васеъ аз андозаи механизми цилиндрий бошад. Ба сӯроҳӣ механизмо мегузоранд, баданаи қулфро ба дар пахш мекунад ва бо ду меҳи печдори кӯтоҳ (ба паҳлуи дар) ва бо ду меҳи печдори дароз (амудӣ) ба табақаи дар мустаҳкам мекунад.

Аз тарафи берунии дар рӯйкашро ҷо ба ҷо ва бо ду меҳи печдори кӯтоҳ маҳкам мекунад.

Баъд аз ин, ҳолати сарпӯши маҳкамкунандаро дар чорчӯбаи (кесакӣ) дар нишона мегузоранд ва барои пластинаи мустаҳкамкунанда сӯроҳӣ тайёр мекунад.

Пластинаро ба чорчӯбаи (кесакӣ) дар бо ду меҳи печдори кӯтоҳ, баданаи сарпӯши маҳкамкунандаро бо ду меҳи печдори дароз маҳкам мекунад.

Барои нигоҳ доштани гармӣ дар давраҳои хуноки сол фосилаи чорчӯбаҳои тирезаҳо бояд маҳкам карда шавад. Барои гарм кардани хона оинаҳои шикаста ва кафидаи тирезаҳоро иваз мекунад. Дар табақаҳои тиреза барои маҳкам кардани оинаҳо ҷӯякҳои на он қадар амиқ мавҷуд мебошанд.

Оина дар чорчӯбаи тиреза бо хамираи (замазка) якқабата ё дуқабата гузошта шуда, бо рейкаҳо маҳкам карда мешавад. Ҳангоми гузоштани оина дар хамираи якқабата, оинаро ба ҷӯякҳо мегузоранд ва бо меҳ чунон маҳкам мекунад, ки сараки меҳ баъди хамира молидан нанамояд. Меҳро бо зарбаи сабук ба рӯи оина лағжонда бо искана мезананд. Меҳро ба сатҳи оина гузошта тавре мекӯбанд, ки

сараки мех ба оина осеб нарасонад. Баъди маҳкам кардани оина чӯякхоро бо хамира мепӯшонанд.

Ба хонандагон қоидаҳои бехатариро ёдрас кардан зарур аст:

- *Хамираи қуҳнаи чӯякхоро бо даст тоза нақунед. Аз корд ё искана истифода баред.*
- *Бо нардбонҳои сайёр кор кардан мумкин нест.*
- *Дар вақти таъмири тирезаҳо аз нардбонҳои танобӣ ё курсӣ истифода баред.*
- *Мехро дар таҳти қунҷе, ки оина гузошта шудааст, назанед.*
- *Баъди тамом шудани корҳои таъмир дасту рӯйро бо собун шӯед.*

4) Бозии «Анаграмма»

Анаграмма– усулест, ки дар он ҷойи ҳарфҳои калима иваз мешавад, ки дар натиҷа калимаи нав ба вуҷуд меояд. Хонандагон аз калима ё ибораҳои бе мазмун калима ё ибораҳои мазмундор тартиб медиҳад.

Мақсадҳои бозӣ.

- ✓ Инкишоф додани тафаккури мантиқӣ;
- ✓ Мустаҳкамкунии хотира
- ✓ Ба хотир овардани мавзӯҳои пештар хондашуда
- ✓ Бедор намудани шавқ
- ✓ Ташаккул додани завқ

Қадамҳои истифода бурдани бозӣ

- Аз тарафи омӯзгор варақаҳои пешакӣ тайёркардашуда, ки дар он калима ё ибораҳои бемазмун тартиб дода шуда аст, ба хонандагон тақсим карда мешаванд;
- Хонандагон аз калима ё ибораҳои бемазмун калимаҳои дуруст тартиб медиҳанд;
- Хонандагон калимаҳои тартибдодашонро муаррифӣ менамоянд;
- Хонандагоне, ки калима ё ибораро дуруст ёфтаанд дар бораи он маълумот медиҳанд.
- Вобаста ба ҷавобҳои хонандагон аз тарафи омӯзгор ҳол гузошта мешавад.

Намуна. Анаграммаҳо дар мавзӯи «Ҷобачокунии қулфҳои дохилӣ ва рӯякӣ. Роҳҳои зич кардани чорчӯбаи тирезаҳо»

1. Рохӣсӯ

2. Фулқ

3. Мираха

4. Хем

5. Резати

6. Наои

Чавобҳои дуруст: 1) Сӯроҳӣ; 2) кулф; 3) хамира; 4) мех; 5) тиреза; 6) оина.

Дар натиҷа хонандагон:

- Калима, ё ибораҳои бемазмунро хонда, мантиқан доир ба мавзӯи калима ё ибораҳои мазмундор тартиб медиҳанд;
- Нуқтаҳои муҳими мавзӯро ба хотир меоранд;
- Оиди калима ё ибораҳои маълумот медиҳанд.

Тавсия ба омӯзгор: Ин бозиро баъди гузаштани як боб, ё фасл бо мақсади мустаҳкамкунии дарсҳои гузашта гузаронидан мумкин аст. Варақҳои ба калима ё ибораҳои бе мазмун мувофиқи синф ва мавзӯҳо пешакӣ тартиб диҳед. Ин бозиро вобаста ба мақсад дар як чанд шакл гузаронидан мумкин аст: инфиродӣ, дунафарӣ, дар гурӯҳҳои хурд ва тамоми синф.

5) Кори амалӣ: Омӯзгор ба хонандагон ба ду зергурӯҳ тақсим намуда, ба зергурӯҳи якум омӯхтани сохти қулфҳои комакию рӯякӣ ва омӯхтани роҳҳои зич кардани фосилаи чорҷӯбаи тирезаҳоро супориш медиҳад:

Қадамҳо:

Зергурӯҳи 1.

1. Қулфҳои дар устохонаи мактабӣ бударо дида бароед. Қулфҳои комакӣ ва рӯякиро муайян кунед. Сохти онро омӯzed.
2. Нақшаи чобачокунии қулфҳои комакӣ ва рӯякиро ба дафтари корӣ нависед.
3. Қулфҳои рӯякиро ҷо ба ҷо кунед.

Зергурӯҳи 2.

1. Ҷойи оинаро аз хамираи кӯҳна тоза кунед.
2. Ҷӯякҳоро бо алиф рӯйпӯш кунед.
3. Хамираро тайёр кунед ё харед.
4. Ба ҷӯякҳо хамира молед ва бо корд ё белчаи хамирамолӣ ҳамвор кунед.
5. Ба ҷӯякҳо оина гузоред ва маҳкам кунед.

Пас аз анҷоми кори амалӣ сардорони зергурӯҳҳо кори амалии иҷрокардани гурӯҳашонро шарҳ медиҳанд.

6) Мустаҳкамкунӣ.

- ❖ Қулфҳои комакӣ аз рӯякӣ чӣ фарқ доранд?
- ❖ Чобачокунии қулфи рӯякиро аз чӣ сар мекунанд?
- ❖ Барои чӣ дар вақти чобачокунии қулфҳо фосилаи байнипластинаи маҳкамкунанда ва сарпӯши маҳкамкунанда бояд хурд шавад?
- ❖ Дар кадом баландӣ қулфи рӯякиро маҳкам мекунанд?
- ❖ Хамираро чӣ тавр тайёр мекунанд?
- ❖ Кадом тарзҳои оинабандиро медонед?
- ❖ Ба кадом мақсад дар тирезаҳо ҷӯякҳо мекунанд?
- ❖ Ҳангоми оинабандӣ чӣ қоидаҳои бехатариро бояд риоя кард?

7) Дарсро чамбаст намуда, захмати хонандагонро баҳо диҳед.

8) Арзёбӣ. Дар чараёни дарс фаъолияти таълимии хонандагонро мушоҳида намуда, дараҷаи ба салоҳиятҳо ноил гаштани онҳоро муайян кунед. Натиҷаҳои фаъолияти таълимии хонандагонро аз рӯйи савол ва супоришҳои зерин арзёбӣ

карда метавонед (*мувофиқи натиҷаи арзёбии мазкур ба хонандагон баҳои аъло, хуб, қаноатбахш ва гайриқаноатбахш гузошта мешавад*).

Фаъолият	метавонад	қисман метавонад	наметавонад
Дар бораи ҷобачокунии одитарини қулфҳои дохилию рӯякӣ ва роҳҳои зич кардани чорҷӯбаи тирезаҳо маълумот дода метавонад?			
Роҳҳои зич кардани чорҷӯбаҳои тирезахоро эҷодкорона иҷро карда метавонад?			
Дар бораи касби дуредгар маълумот дода метавонад?			
Ҳангоми иҷрои кори амалӣ саҳеҳкор аст?			

Дарси 25.

Мавзӯ: Таъмири таҷҳизоти техникаи одитарини беҳдоштӣ

Барнома: Маълумот оид ба таҷҳизоти техникаи санитарӣ (крани об, вентил).

Салоҳиятҳо:

- Баъзе воситаҳои технологиро истифода бурда метавонад.
- Дар доираи мавзӯҳои маҳдуд идеяи навро пайдо карда метавонад.
- Доир ба баъзе касбҳо маълумот дода метавонад.
- Хусусиятҳои тарбиявии фанро дарк карда, онро дар амал ба таври сода татбиқ карда метавонад.

Мақсадҳои дарс:

- Корношоямии содатарини крани об, махлуткунак, вентилро таъмир карда тавонад.
- Корношоямии содатаринро муайян карда тавонад.
- Дар бораи касби челонгари таъмири таҷҳизоти санитарӣ маълумот дода тавонад.

Таҷҳизоти зарурӣ: китоби дарсӣ, махлуткунак, крани об, сараки вентил, асбобҳои лозимӣ, овезаҳо вобаста ба мавзӯ.

Методикаи таълим: Ҳангоми банақшагирии дарс аз тавсияҳои зерин истифода бурда метавонед.

1) Ташкили дарс: Дар ин марҳала корҳои зерин ба роҳ монда мешавад:

- Тайёр намудани маводди хониш;
- Ҳозир-ғоиб кардани хонандагон;
- Омода намудани аҳли синф ба дарс.

2). Такрори дарси гузашта: Дарсро аз гузоштани масъала оғоз кунед. Бо саволҳои зерин ба хонандагон муроҷиат кунед:

1. Қулфҳои комакӣ аз рӯякӣ чӣ фарқҳо доранд?
2. Ҷобачокунии қулфи рӯякиро аз чӣ сар мекунад?

3. Барои чӣ дар вақти ҷобачокунии қулфҳо фосилаи байнипластинаи маҳкамкунанда ва сарпӯши маҳкамкунанда бояд хурд шавад?
4. Дар кадом баландӣ қулфи рӯякиро маҳкам мекунад?
5. Хамираро чӣ тавр тайёр мекунад?
6. Кадом тарзҳои оинабандиро медонед?
7. Ба кадом мақсад дар тирезаҳо чӯякҳо мекунад?
8. Ҳангоми оинабандӣ кадом қоидаҳои бехатариро риоя бояд кард?

Оид ба саволҳо каме муҳокимаронӣ намуда, донишҳои аз дарсҳои гузашта гирифтаи онҳоро ба хотирашон оваред.

3) Шиносоӣ бо мазмуни мавзӯ: Хонандагонро бо маълумоти асосии мавзӯи шинос намоед. Мазмуни зеринро ба хонандагон пешниҳод карда метавонед: Барои иҷрои таъмири таҷҳизоти техникаи беҳдоштӣ сохтори онро омӯхтан лозим аст. Харобшавиҳо бештар дар шабакаҳои об (водопровод) ва омехтакунакҳо дучор меоянд.

Дар Расми 71 сохти крани одии об нишон дода шудааст. Дар вақти гардонидани сарчархак 1 аз рӯйи гардиши соат навард 2 ба даруни тана 4 медарояд ва қабати резинии 5 сӯроҳии 6–ро маҳкам мекунад ва об намеояд.

Ҳоло омехтакунакҳо барои додани оби гарм ва хунук васеъ истифода мешаванд.

Истеҳсолот маҳлуткунандаҳои гуногунтаъйинотро истеҳсол мекунад: барои дастшӯякҳо (умумӣ), барои ванна бо душ ва ғайра. Аз сабаби он ки маҳлуткунандаҳо бо об кор мекунад, ҷузъиёти филизии онҳо аз биринҷӣ, сарчархак аз пластмасса, қабатҳои зичкунанда аз резина, чарм ва ғайра сохта мешаванд.

Дар Расми 72 маҳлуткунанда барои дастшӯяки марказӣ нишон дода шудааст. Он аз тана, (2), ду сараки вентил (1) ва ҷумаки обдиҳӣ (3) иборат аст.

Сараки вентил, ки дар сохтори маҳлуткунанда дохил шудааст, сохти маҳкамкунанда барои идораи ҳаракати об мебошад (Расми 73). Дар вақти давр занонидани сарчархак аз рӯйи акрабаки соат қабатаи резинӣ ба сӯроҳии дар тана будаи маҳлуткунанда ҷафс гашта, оби омадаистода баста мешавад. Ҳангоми кушодани сараки вентил об аз навард ба тарафи сарчархак мешорад. Барои баргараф кардани шоридани об гайкаи (3) (Расми 73)–ро аз рӯйи гардиши акрабаки соат саҳтгар метобем.

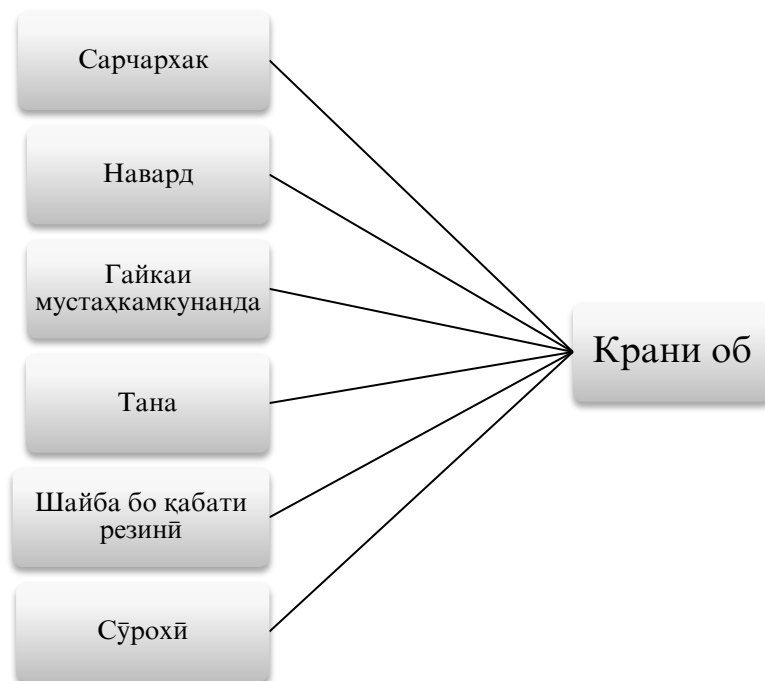
Агар ин амал ёрӣ нарасонад, лозим меояд, ки гайкаро пурра кушода, бо винтҳои тунук салникро аз тарқиши байни навард (2) ва тана 6 кашида гирем. Баъд ба навард якчанд печ канаб (пакля) мепечонем. Гайкаро (3) дар тана (6) метобем ва даврзании озоди навардро бо сарчархак месанҷем. Салники кӯҳнаро ба резинаи нав иваз кардан ҳам мумкин аст.

- Пеш аз таъмири таҷҳизоти техникаи беҳдоштӣ додани обро манъ кардан лозим.
- Сараки вентилро бо анбур тофтани мумкин нест, зеро сатҳи сарак хӯрда мешавад.
- Барои рахпеч нобуд нашудан ҷузъиёти кран ва сараки вентилро мунтазам тобед.
- Баъди таъмири таҷҳизоти техникаи беҳдоштӣ вентили диҳиши обро дар шабакаи обтаъминкунии хонаатон оҳиста, саросема нашуда кушоед.
- Баъди боварӣ ҳосил намудан ба таҷҳизоти таъмиршуда обро пурра кушоед.

4). Бозии “Санчиши тестӣ”

Омӯзгор метавонад ин бозиро дар қисми пурсиши вазифаи хонагӣ, баёни мавзӯи нав ва мустаҳкамкунӣ истифода барад. Хонандагонро ба зергурӯҳҳо тақсим мекунад ва ба тахтаи синф схемаи абакҳои тестро тасвир мекунад. Ба тарафи чаппи тахтаи синф мафҳумҳо дар абакҳо навишта мешавад. Хонандагон бояд аз рӯи мафҳумҳои додашуда, номи маснуот ё ашёро, ки ба ҳамаи мафҳумҳо мувофиқ аст, ба абаки холии тарафи рости тахтаи синф менависанд.

Намуна:



Расми 1. Санчиши тестӣ.

Дар натиҷа хонандагон:

- Хотираи хонандагон инкишоф меёбад;
- Маводди нав мустаҳкам мешавад;
- Муқоисакунӣ, таҳлилкунӣ, зехнияти қавӣ такмил меёбад;

Тавсия ба омӯзгор: Дар синфҳои 5–6 аз як мавзӯё интихоб намудани саволҳо беҳтар аст. Барои хонандагони синфҳои 7, 8, 9 мафҳумҳои мураккабтар истифода бурдан мумкин аст. Истифодаи санчиши тестӣ дар дарс, хангоми такроркунии маводди омӯхташуда, ё арзёбии дониши хонандагон истифода бурдан мумкин аст.

5). Кори амалӣ: Омӯзгор ба хонандагон омӯзиш ва таъмири махлуткунанда ва сараки вентилюро ҳамчун кори амалӣ супориш медиҳад:

Қадамҳо:

1. Махлуткунандаро дида бароед.
2. Муайян намоед, ки он барои чӣ таъйин шудааст: барои дастшӯяк, барои ванна ва ғайра.
3. Аз махлуткунанда сараки вентилю оби гарм ва хунук, тана, чумаки обро ёбед.
4. Крани вентилюро ба қисмҳои ҷудо карда, навард, сарчархак, тана ва гайкаи зичкунандаро ёбед.
5. Сараки вентилюро дида бароед.
6. Ҳамаи қисмҳои дар нишондодашударо ёбед.

7. Бо нишондоди омӯзгор таҷҳизоти техникаи беҳдоштиро таъмир кунед.
8. Сифати таъмирро санҷед.
9. Баъди корро тамом кардан дастхоро бо собун шӯед.

б) Мустаҳкамкунӣ.

- ❖ Чӣхоро таҷҳизоти техникӣ–беҳдошти мегӯянд?
- ❖ Крани об аз кадом қисмҳо иборат аст?
- ❖ Махлуткунанда кадом вазифахоро иҷро мекунад?
- ❖ Сараки вентиلى аз кадом қисмҳо иборат аст?
- ❖ Сараки вентиلى чӣ гуна нуксон дошта метавонад ва чӣ тавр онҳоро рафъ мекунад?
- ❖ Барои чӣ қариб ҳамаи чузъиёти крани об аз латун ё биринҷӣ сохта шудаанд.
- ❖ Чаро бо гузашти вақт қабати клапани сараки вентиلى аз кор мебарояд?
- ❖ Қабати клапан ва салники сараки вентилюро чӣ тарз иваз мекунад?

7). **Дарсро ҷамъбаст намуда, заҳмати хонандагонро баҳо диҳед.**

8). Арзёбӣ. Дар ҷараёни дарс фаъолияти таълимии хонандагонро мушоҳида намуда, дараҷаи ба салоҳиятҳо ноил гаштани онҳоро муайян кунед. Натиҷаҳои фаъолияти таълимии хонандагонро аз рӯи савол ва супоришҳои зерин арзёбӣ карда метавонед (*мувофиқи натиҷаи арзёбии мазкур ба хонандагон баҳои аъло, хуб, қаноатбахш ва гайриқаноатбахш гузошта мешавад*).

Фаъолият	метавонад	қисман метавонад	наметавонад
Корношоямии содатарини крани об, махлуткунак, вентилюро таъмир карда метавонад?			
Корношоямии содатаринро муайян карда метавонад?			
Дар бораи касби челонгари таъмири таҷҳизоти санитарӣ маълумот дода метавонад?			
Тарбияи ташаккул дода метавонад?			

Дарси 26.

Мавзӯ: Асосҳои технологияи андова

Барнома: Маълумоти мухтасар оид ба корҳои андовакунӣ. Технология ва ташкили кор. Қоидаҳои беҳатарӣ дар вақти кор.

Салоҳиятҳо:

- Баъзе воситаҳои технологиро истифода бурда метавонад.
- Дар доираи мавзӯҳои маҳдуд идеяи навро пайдо карда метавонад.
- Доир ба баъзе касбҳо маълумот дода метавонад.
- Хусусиятҳои тарбиявии фанро дарк карда, онро дар амал ба таври сода татбиқ карда метавонад.

Мақсадҳои дарс:

- Оид ба технологияи андова, маводди он, асбобҳо ва пайдарпайи иҷрои андовакунӣ маълумот дода тавонад.
- Асбобҳои андовакуниро истифода бурда тавонад.
- Дар бораи касби андовагар маълумот дода тавонад.
- Дар раванди кори амалӣ назардиди худро ташаккул дода тавонад.

Таҷҳизоти зарурӣ: китоби дарсӣ, асбобҳо барои андова, белчаҳои маҳсус, андоваҳои гуногун, овезаҳо вобаста ба мавзӯ.

Методикаи таълим: Ҳангоми банақшагирии дарс аз тавсияҳои зерин истифода бурда метавонед.

1). **Ташкили дарс:** Дар ин марҳала корҳои зерин ба роҳ монда мешавад:

Тайёр намудани маводди хониш;

Ҳозир-ғоиб кардани хонандагон;

Омода намудани аҳли синф ба дарс.

2). **Такрори дарси гузашта:** Дарсро аз гузоштани масъала оғоз кунед. Бо саволҳои зерин ба хонандагон муроҷиат кунед:

1. Чӣ ҳоро таҷҳизоти техникӣ-беҳдошти мегӯянд?

2. Крани об аз кадом қисмҳо иборат аст?

3. Маҳлуткунанда кадом вазфаҳоро иҷро мекунад?

4. Сараки вентилии аз кадом қисмҳо иборат аст?

5. Сараки вентилии чӣ гуна нуқсон дошта метавонад ва чӣ тавр онҳоро рафъ мекунад?

6. Барои чӣ қариб ҳамаи чузъиёти крани об аз латун ё биринҷӣ сохта шудаанд.

7. Чаро бо гузашти вақт қабати клапани сараки вентилии аз кор мебарояд?

8. Қабати клапан ва салники сараки вентилюро чӣ тарз иваз мекунад?

Оид ба саволҳо каме муҳокимаронӣ намуда, донишҳои аз дарсҳои гузашта гирифтаи онҳоро ба хотирашон оваред.

3) **Шиносоӣ бо мазмуни мавзӯ:** Лексияи хурди омӯзгор дар хусуси асосҳои технологияи андоваро дар бар мегирад. Андова (штукатурка) аз омехтаи маҳсус ва гуногуни саҳтшаванда таркиб ёфта, барои ҳамвор кардани девор, фарш ва шифти хонаҳо хидмат мекунад, бо мақсади гарм кардан ва дигар таъйинот истифода мешавад. Бо гузашти вақт ҷойи андовакардашуда қабат – қабат чудо мешавад, мекафад ва варам мекунад, ки намуди биноро бенур месозад. Барои гузаронидани корҳои таъмири тайёр кардани Лойи гилкорӣ, омӯхтани истифодаи асбобҳои маҳсус ва пайдарпайи сатҳи андовакуниро тавониستان лозим аст.

Маводди андоваро аз моддаҳои часпанда ва пуркунандаҳо тайёр мекунад. Ба маводди часпанда дохил мешаванд: гил, оҳаксанг, семент, гач ва ғайра. Маводди часпандаи мустаҳкам семент ба ҳисоб меравад, ҳокаи таркибаш маҳсус буда, ранги хокистарӣ ё сафед дорад.

Пуркунандаҳо вазнин (қуми оддӣ) ё сабук (шлак(дагжол), пемза (санги ковок), ангишти ҷӯб ва ғайра) шуда метавонанд.

Лойи сементи аз як қисм семент ва ду то панҷ қисм қум (қисми ҳаҷмнок) иборат аст. Ба қисми ченкардаи қум миқдори зарурии сементро ҳамроҳ мекунем ва то якхела шудан омезиш медиҳем. Ба омехта ба миқдори лозима об ҳамроҳ карда, бори дигар маҳлут мекунем. Лойи тайёршударо дар муддати як соат истифода бурдан лозим аст, то ки хусусияти мустаҳкамии лой паст нагардад.

Барои соҳиб шудан ба Лойи сементи – оҳакӣ як қисм сементро бо шаш то дувоздаҳ қисм қум ҳамроҳ карда, як қисм оҳаки ҳалшудаи соҳтмони пешакӣ ба об ҳалшудаи ғафсиаш қаймоқмонандро илова месозем. Омехтаро бодикқат маҳлут мекунем.

Барои андова аз асбобҳои одӣ истифода мебаранд, ки онҳоро харидан ё соҳтан мумкин аст. Белчаи гилкориро барои чен кардан ва омехта кардани лой истифода мебаранд. Белчаи андозааш хурд барои корҳои майдаи таъмири истифода мешавад. Андова барои соҳидан хизмат мекунад ва онро аз тахтаҳои чинси дарахтҳои сӯзанбарг месозанд.

Белчаи маҳсус барои тоза кардани рангҳои кӯҳна истифода мешавад.

4). **Озмунӣ «Қуттии сиёҳ»**

Омӯзгор оид ба он чизе, ки дар қутии сиёҳ мавҷуд аст, шифоҳӣ тасвир мекунад. Агар гурӯҳ бо як кӯмак кардан дарёбад 5-ҳол, бо ду кӯмак то 3 ҳол, ва бо кӯмаки охири соҳиб 1 ҳол мегардад.

Вазифаи 1

1. Барои андовакунӣ асбоби асосӣ маҳсуб меёбад.
2. Аз ду қисм иборат мебошад (қисми оҳанӣ, қисми чӯбӣ).
3. Барои корҳои хурди таъмири истифода бурда мешавад. (**Белчаи хурд**)

Вазифаи 2

1. Барои совидан хизмат мекунад.
2. Онро аз тахтаҳои чинси дарахти сӯзанбарг месозанд.
3. Бо тавассути ин асбоб андова мекунад. (**Андова**)

Вазифаи 3

1. Он аз як қисм семент ва ду то панҷ қисм қум иборат аст.
2. Ба қисми ченкардаи қум миқдори зарурии сементро омехта мекунем ва то якхела шудан омезиш медиҳем.
3. Ба омехта ба миқдори лозима об ҳамроҳ карда, бори дигар маҳлут мекунем.
4. Онро дар муддати як соат истифода бурдан мумкин аст. (**Лойи сементӣ**)

5). **Кори амалӣ:** Омӯзгор ба хонандагон иҷрои гилкориро ҳамчун кори амалӣ супориш медиҳад:

Қадамҳои иҷрои супориши амалӣ:

1. Асбобҳои аз тарафи омӯзгор пешниҳодшударо дида бароед ва номи ҳар яки онро ба дафтари корӣ нависед.
2. Дар бино қисми таъмирбобро ёбед ва нақшаи таъмиро тартиб диҳед.
3. Камтар лой тайёр карда, фосилаи байни девор ва чорчӯбаи дарро андова кунед.

6). Мустаҳкамкунӣ.

- ❖ Андова (штукатурка) гуфта чиро мегӯянд?
- ❖ Аз кадом мавод лойро тайёр мекунад?
- ❖ Маводди часпанда чӣ хусусият дорад?
- ❖ Пуркунандаҳо кадомҳоянд?
- ❖ Лойи сементӣ ва сементӣ–оҳакиро чӣ тавр тайёр мекунад?
- ❖ Дар гилкорӣ аз кадом асбобҳо истифода мебаранд?
- ❖ Пайдарпайии андовакунӣ чӣ гуна аст?
- ❖ Дарҳои байни девор ва чорчӯбаи дар ё тирезаро чӣ тавр андова мекунад?

7) **Дарсро чамбаст намуда, захмати хонандагонро баҳо диҳед.**

8) **Арзёбӣ.** Дар чараёни дарс фаъолияти таълимии хонандагонро мушоҳида намуда, дараҷаи ба салоҳиятҳо ноил гаштани онҳоро муайян кунед. Натиҷаҳои фаъолияти таълимии хонандагонро аз рӯйи савол ва супоришҳои зерин арзёбӣ карда метавонед (*мувофиқи натиҷаи арзёбии мазкур ба хонандагон баҳои аъло, хуб, қаноатбахш ва ғайриқаноатбахш гузошта мешавад*).

Фаъолият	метавонад	қисман метавонад	наметавонад
Оид ба технологияи андова, маводди он, асбобҳо ва пайдарпайи иҷрои андовакунӣ маълумот дода метавонад?			
Асбобҳои андовакуниро истифода бурда метавонад?			
Дар бораи касби андовагар маълумот дода метавонад?			
Дар раванди кори амалӣ назардиди худро ташаккул дода метавонад?			

Тест

1. Барои шинонидани бодхон (форточка), тиреза ва дар аз чӣ истифода мебаранд?

- а) ошиқ–маъшукҳои оҳанин
- б) ошиқ–маъшукҳои чубин
- в) ошиқ–маъшукҳои гуногун

2. Ошиқ–маъшукҳои бодхон (форточка) ва тиреза бо кадом андозаҳо тайёр карда мешаванд?

- а) 50x18 мм, 60–20 мм, 75x30 мм
- б) 10x18 мм, 60–20 мм, 75x30 мм
- в) 50x18 мм, 40–20 мм, 75x30 мм

3. Аз қадбури забона на камтар аз чанд мм мефароранд?

- а) 10 мм
- б) 12 мм
- в) 8 мм

4. Ба ошук–маъшуқи роста кадом ҳарф тамға зада шудааст?

- а) “р”
- б) “и”
- в) “а”

5. Ба ошук–маъшуқи чаппа кадом ҳарф тамға зада шудааст?

- а) “ч”
- б) “р”
- в) “а”

6. Дар дарҳои хонаҳои истиқоматӣ ва биноҳои ҷамъиятӣ аз кадом намуди қулфҳо истифода бурда мешаванд?

- а) комакӣ ва руюкӣ
- б) комакӣ ва дарунӣ
- в) берунӣ ва руюкӣ

7. Барои дарҳое, ки ба суйи ҳуб, ба рост кушода мешаванд, чӣ гуна ошиқ–маъшукҳоро истифода мебаранд?

- а) роста
- б) руюкӣ
- в) чаппа

8. Чиро ба чорчӯбаи (кесақӣ) дар бо ду меҳи печдори кутох, баданаи сарпуши маҳкамкунандаро бо ду меҳи печдори дароз маҳкам мекунад?

- а) пластинаро
- б) металлро
- в) қулфро

9. Маҳкам кардани оина бо рейка ва хамираи мулоҷим амале аст, ки чиро таъмин мекунад?

- а) гармиро
- б) намиро
- в) ҳавои тозаро

10. Масофаи байни канори ошиқ–маъшук то ҳудуди паҳлуии чортароши комабандӣ на камтар аз чанд мм шуданаш лозим аст?

- а) 6 мм
- б) 8 мм
- в) 10 мм

11. Пеш аз шинонидани ошиқ–маъшук бояд чӣ санчида шавад?

- а) сифат
- б) намуд
- в) мустаҳкамӣ

12. Дар ошиқ–маъшукҳои роста ҳангоми аз тарафи хошияи суроҳӣ нигоҳ кардан, ки меҳвари чапост аз кадом тараф ҷойгир шудааст?

- а) рост
- б) чап
- в) кӯндаланг

13. Ба дарҳое, ки ба чап кушода мешаванд, аз чӣ гуна ошиқ–маъшукҳо истифода мебаранд?

- а) чап
- б) рост
- в) чап ва рост

14. Аз омехтаи маҳсус ва гуногуни саҳтшаванда таркиб ёфта, барои ҳамвор кардани девор, фарш ва шифти хонаҳо хидмат мекунад, бо мақсади гарм кардан ва дигар таъйинотҳо истифода мешаванд, чист?

- а) андова (штукатурка)
- б) ширеш
- в) ранг

15. Маводди андоваро аз чӣ гуна моддаҳо тайёр мекунад?

- а) часпанда ва пуркунанда
- б) резанда
- в) мустаҳкам ва часпанда

16. Гил, оҳаксанг, семент, гач ба кадом намуди мавод дохил мешаванд?

- а) часпанда
- б) пуркунанда
- в) резанда

17. Ба маводди часпандаи мустаҳкам чӣ дохил мешавад?

- а) семент
- б) оҳак
- в) қум

18. Чӣ аз як қисм семент ва аз ду то панҷ қисм қум иборат аст?

- а) Лойи сементӣ
- б) маводди оҳарӣ
- в) ширеш

19. Лойи тайёршударо дар муддати чанд соат истифода бурдан мумкин аст?

- а) 1 соат
- б) 1,5 соат
- в) 2 соат

20. Чиро барои чен кардан ва омехта кардани лой истифода мебаранд?

- а) белчай гилкориро
- б) шуткаро
- в) обро

Эзоҳ: Ҷавобҳои дурусти тестҳо варианти “а” мебошанд.

Дарси 27.

Мавзӯ: Тархҳои эҷодӣ. Эстетикаи техникаи маҳсулот. Талаботи асосӣ ба кашидани тарҳи маснуот

Барнома: Тарҳи эҷодӣ. Эстетикаи техникаи маҳсулот. Талаботи асосӣ ба кашидани тарҳи маснуот.

Салоҳиятҳо:

- Баъзе воситаҳои технологиро истифода бурда метавонад.
- Дар доираи мавзӯҳои маҳдуд идеяи навро пайдо карда метавонад.
- Доир ба баъзе касбҳои маълумот дода метавонад.
- Хусусиятҳои тарбиявии фанро дарк карда, онро дар амал ба таври сода татбиқ карда метавонад.

Мақсадҳои дарс:

- Оид тархҳои эҷодӣ ва талаботи асосӣ ба кашидани тарҳи маснуот маълумот дода тавонад.
- Дар бораи ҳисобҳои гуногуни қонунҳои математикӣ маълумот дарёфт карда тавонад.
- Доир ба касби Лойихакаш маълумот дода тавонад.
- Тарбия намудани бодикқатӣ, ҳаракати саҳеҳ, андешаронии техникӣ.

Тачҳизоти зарурӣ: китоби дарсӣ, овезаҳо оид ба қисмҳои ҷудо кардани росткунҷа дар асоси “Таносуби тиллоӣ”, тартиб додани росткунҷаҳо дар муносибати ададҳои одӣ, истифодаи (тири симметрӣ)

Методикаи таълим: Ҳангоми банақшагирии дарс аз тавсияҳои зерин истифода бурда метавонед.

1) Ташкили дарс: Дар ин марҳала қорҳои зерин ба роҳ монда мешавад:

Тайёр намудани маводди хониш;

Ҳозир–ғоиб кардани хонандагон;

Омода намудани аҳли синф ба дарс.

2) Такрори дарси гузашта: Дарсро аз гузоштани масъала оғоз кунед. Бо саволҳои зерин ба хонандагон муроҷиат кунед:

1. Андова (штукатурка) гуфта чиро мегӯянд?
2. Аз кадом мавод лойро тайёр мекунанд?
3. Маводди часпанда чӣ хусусият дорад?
4. Пуркунандаҳо кадомҳоянд?
5. Лойи сементӣ ва сементӣ–оҳакиро чӣ тавр тайёр мекунанд?
6. Дар гилқорӣ аз кадом асбобҳо истифода мебаранд?
7. Пайдарпай андовакунӣ чӣ гуна аст?
8. Дарзҳои байни девор ва чорчӯбаи дар ё тирезаро чӣ тавр андова мекунанд?

Оид ба саволҳо каме муҳокимаронӣ намуда, донишҳои аз дарсҳои гузашта гирифтаи онҳоро ба хотирашон оваред.

3) Шиносоӣ бо мазмуни мавзӯ: Омӯзгор дар лексияи худ ба хонандагон дар бораи тархҳои эҷодӣ, зебогии техникаи маҳсулот ва талаботи асосӣ ба кашидани тарҳи маснуотро дар бар мегирад, ки бо намоиш додани овезаҳои таълимӣ маълумоти мухтасар медиҳад. Бисёр вақт барои зебо ороиш додани маснуот аз таносуби тирӣ ё марказӣ истифода мебаранд (Расми 77).

Дар ороиши берунии маснуот чунин талаботро ба назар гирифта лозим аст. Ранги он маснуот, ки доимо дар назди чашми одам ҷойгир аст ва ҳаҷми калон дорад, рахшон набояд бошад, хусусан сурхи баланд, ки чашми одамро бисёр монда мекунанд. Дар ин ҳолатҳо рангҳои хусусияти оромдоштаро интихоб мекунанд (хокистарӣ, сабзи равшан, кабуд).

Он ҷузъиёт ё қисмҳои, ки барои саломатии одам хатарнок мебошанд, бо рангҳои баланд тасвир карда мешаванд, то ки хуб дида шаванд. Онҳо одамро аз хатар огоҳӣ медиҳанд. Дар вақти кашидани тарҳи маснуот ба талаботи истеҳсолот аҳамияти калон додан лозим аст. Ҳангоми таҳияи маснуот чунин талаботи асосиро ба назар гирифта зарур аст.

Технологиябоб будан – яъне сохтани маснуот дар таҷҳизоти ҳамакаторон осон ва сода бе ягон харҷ. Агар чузъиёт бо харҷи ками меҳнат, мисол фақат коркарди механикӣ сохта шавад, технологиябоб ҳисобида мешавад. Чузъиёте, ки сохторашон коркарди дастиро талаб мекунад ва мумкин аст бе он ҳам сохта шаванд, технологияш нобоб ҳисобида мешавад. Технологиябоб бо камхарҷии сохтани чузъиёт ё маснуот алоқаи зич дорад. Баъзан онҳо ба якдигар мувофиқат мекунад ва баъзан муқобилият.

Камхарҷӣ – бо харҷи камтарин сохтан ва дар вақти истифода ё фурӯши технология ба даст овардани фоида талаб мекунад. Камхарҷӣ муқобили чузъиёт ё маснуоти аниқ мебошад. Ҳар қадаре ки чузъиёт аниқ сохта шавад, ҳамон андоза вақти зиёд, энергия, кувваи одамӣ сарф шуда, нархи он қимат мешавад.

Эргономика сохтани чунин маснуотро ба назар мегирад, ки ба одам бо харҷи ками энергия ва ҳаракат хизмат кунад ва истифодаи он қулай бошад.

Бехатарӣ – чунин офариниш ва истифодаи маснуотро ба назар мегирад, ки ба фаъолияти зиндагии одам зарар нарасонад.

Экологӣ, яъне сохтан ва истифодаи маснуот бе дигаргуншавии муҳити гирду атроф бошад.

4) Озмуни «Хонандаи босавод».

Ҳарфҳои садоноки заруриро дар калима гузоштан лозим нест. Ба варақа ё тахтаи синф як аъзои гурӯҳ менависад, ҳамаи гурӯҳ назорат мекунад.

Т–ХН–Л–Г– Я Б–Б

К–МХ–РҶӢ

ЭРГ–Н–М–К–

Б–Х–Т–РӢ

ЭК–Л–ГӢ

Холи баланд–8. Ба ҳар як ҷавоби дуруст–1 ҳол

Худро бисанҷ: Технологиябоб, камхарҷӣ, эргономика, бехатарӣ, экологӣ.

5) Мустаҳкамкунӣ.

- ❖ Эстетикаи техникӣ бо чӣ сарувор дорад?
- ❖ «Таносуби тиллоӣ» гуфта чиро мегӯем ва ашӯе, ки ба «Таносуби тиллоӣ» соҳиб мебошанд, кадом хосиятҳоро доранд?
- ❖ Кадом муносибатҳои таносубиро медонед?
- ❖ Барои кори ҳаррӯзаи одам кадом рангҳо беҳтар аст?
- ❖ Бо кадом рангҳо ҷойи хатарноки механизмҳоро ранг кардан лозим аст?
- ❖ Талаботи асосӣ ба тарҳкашии маснуот кадомҳоянд?
- ❖ Маснуоти технологиябоб гуфта чиро мегӯянд?
- ❖ Камхарҷӣ гуфта чиро меноманд?
- ❖ Эргономика чист?
- ❖ Маҳсулоти экологӣ чи гуна талабот дорад?

6). Дарсро ҷамъбаст намуда, заҳмати хонандагонро баҳо диҳед.

7). **Арзёбӣ.** Дар ҷараёни дарс фаъолияти таълимии хонандагонро мушоҳида намуда, дараҷаи ба салоҳиятҳо ноил гаштани онҳоро муайян кунед. Натиҷаҳои фаъолияти таълимии хонандагонро аз рӯйи савол ва супоришҳои зерин арзёбӣ карда метавонед (*мувофиқи натиҷаи арзёбии мазкур ба хонандагон баҳои аъло, хуб, қаноатбахш ва гайриқаноатбахш гузошта мешавад*).

Фаъолият	метавонад	қисман метавонад	наметавонад
Оиди тарҳҳои эҷодӣ ва талаботи асосӣ ба кашидани тарҳи маснуот маълумот дода метавонад?			

Дар бораи ҳисобҳои гуногуни қонунҳои математикӣ маълумот дарёфт карда метавонад?			
Доир ба касби Лойиҳакаш маълумот дода метавонад?			

Дарси 28.

Мавзӯ: Унсурҳои тарҳрезӣ объектҳои фокалӣ (марказӣ). Ҳисобҳои иқтисодӣ. Харчи қувваи барқ

Барнома: Моҳияти усул дар он аст, ки нишонаи якчанд объекти тасодуфан интихобшударо ба объекти мукамал мегузаронад. Ҳисобҳои иқтисодӣ. Харчи қувваи барқ.

Салоҳиятҳо:

- Баъзе воситаҳои технологиро истифода бурда метавонад.
- Дар доираи мавзӯҳои маҳдуд идеяи навро пайдо карда метавонад.
- Доир ба баъзе касбҳо маълумот дода метавонад.
- Хусусиятҳои тарбиявии фанро дарк карда, онро дар амал ба таври сода татбиқ карда метавонад.

Мақсадҳои дарс:

- Дар бораи технологияи аз объекти тасодуфан интихобшуда ба объекти мукамал табдилёбанда шарҳ дода тавонад.
- Оид ба усули фокалии объект маълумот ҷамъоварӣ карда тавонад.
- Дар бораи касби Лойиҳакаш маълумот дода тавонад.
- Хусусиятҳои мушоҳидакориро ташаккул дода тавонад.

Дар ҳаёти худ сарфа намудани барқро риоя карда тавонад. **Таҷҳизоти зарурӣ:** китоби дарсӣ, намунаҳои объекти тасодуфӣ, овезаҳо оид ба таснифоти объектҳои интихобкардашуда.

Методикаи таълим: Ҳангоми банақшагирии дарс аз тавсияҳои зерин истифода бурда метавонед.

1). Ташкили дарс: Дар ин марҳала корҳои зерин ба роҳ монда мешавад:

- Тайёр намудани маводди хониш;
- Ҳозир-ғоиб кардани хонандагон;
- Омода намудани аҳли синф ба дарс.

2). Такрори дарси гузашта: Дарсро аз гузоштани масъала оғоз кунед. Бо саволҳои зерин ба хонандагон муроҷиат кунед:

1. Талаботи асосӣ ба тарҳкашии маснуот кадомҳоянд?
2. Маснуоти технологиябоб гуфта чиро мегӯянд?
3. Камхарҷӣ гуфта чиро меноманд?
4. Эргономика чист?
5. Маҳсулоти экологӣ чӣ гуна талабот дорад?

Оид ба саволҳо каме муҳокимаронӣ намуда, донишҳои аз дарсҳои гузашта гирифтаи онҳоро ба хотирашон оред.

3). Шиносоӣ бо мазмуни мавзӯ: Омӯзгор дар лексияи хурд дар бораи унсурҳои тарҳрезӣ объектҳои фокалӣ, ҳисобҳои иқтисодӣ ва харчи қувваи барқро маълумот медиҳад.

Яке аз усулҳои сермаҳсули тарроҳии маснуот усули фокалии объект ба ҳисоб меравад, ки муаллифи он Ч. Вайтинг (ШМА) мебошад. Пеш аз ҳама, ин усулро ҳамон вақт истифода мебаранд, ки агар зарурияти бехтар гардонидан, навкунии ё азнавсозии ягон объекти техникӣ бошад.

Ин усул барои он чунин ном гирифтааст, ки объекти мукамал шудаистода дар маркази диққат (дар фокус) меистад. Моҳияти усул дар он аст, ки нишонаи якчанд объекти тасодуфан интихобшударо ба объекти мукамалшудаистода мегузаронад ва

хангоми якҷоякунӣ натиҷаи ғайриодӣ мегирад, инерсияи психологиро барои мағлуб кардан имкон медиҳад.

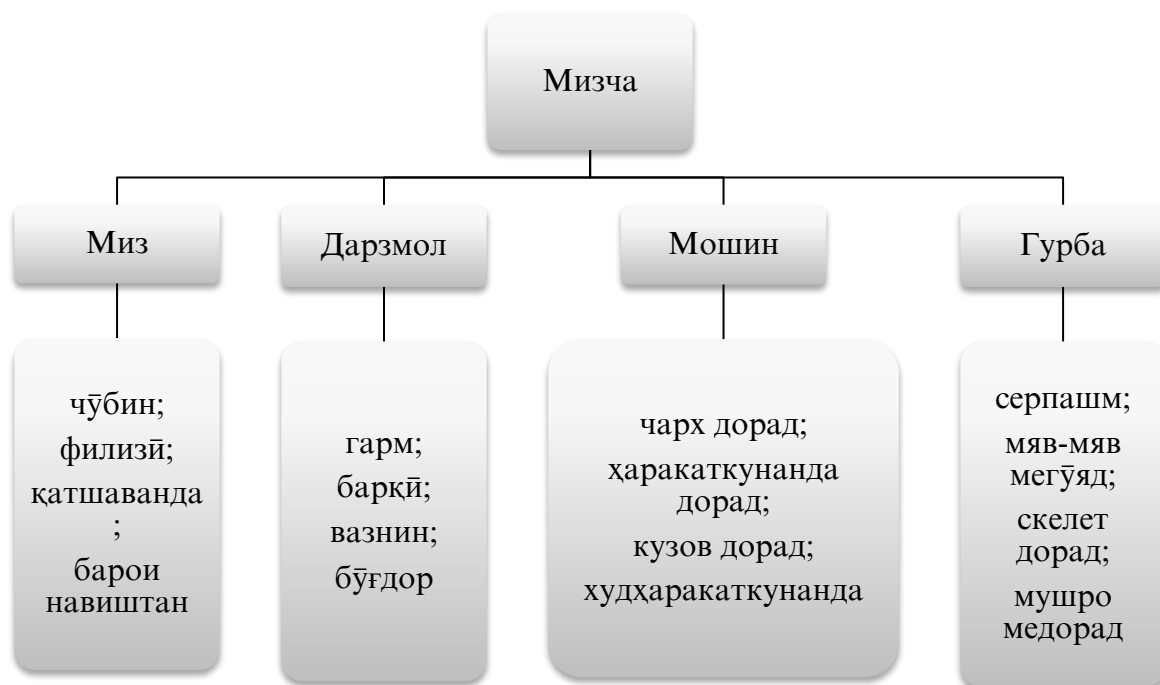
Масалан, чӣ тавр ба амал омадани мукамалшавии объекти техникиро дида мебароем.

Зарур аст, ки мизчаи бачагонро мукамал кунем ё тарҳи нави онро тартиб диҳем.

Тахминан аз ягон китоб, луғат, аз мақола якчанд калимаро (чашмро пӯшида бо ангушт дар як саҳифа якчанд маротиба) интихоб кардан ҳам мумкин. Фарз кардем, баъди интихоб соҳиби калимаҳои миз, дарзмол, мошин, гурба мешавем. Акнун барои ашёи додасуда хосиятҳои онро тартиб дода муайян кардан лозим, ки кадоме аз он ба объекти фокалӣ ҳамроҳ шуда метавонад. Барои қулай будан ин просессро аз рӯи нақша ба амал меорем.

Таҳлили хосияти объектҳои тасодуфӣ имкон медиҳад, ки аз он муфид ва ғайри муфид будани онро барои объекти фокалии додасуда ҷудо кунем. Дар ҳолати додасуда ҳалли вариант мисол: мизи қатшаванда, мизи чархдор, мизи бо матои мулоҷим рӯйпӯш кардасуда, ба ашёи ихтироъшаванда монанд будани объектҳои интихобгашта зарур не, лекин ин усулро истифода бурда шумораи зиёди вариантҳои гуногунро интихоб кардан мумкин аст.

Баъди интихоби варианти муносиб ҳалли умумии идеяи тарҳи умумии корҳои оянда, коркарди ҳуҷҷатҳои техникӣ, ба амал овардан ва санҷиши намунаи озмоишӣ ва ғайра зарур аст.



Ба ғайр аз харчи мавод хангоми сохтани маснуот харчи қувваи барқро низ муайян намудан лозим аст. Ба ин нерӯи барқе дохил мешавад, ки барои кор дар дастгоҳҳои гуногун (харротӣ, пармакунӣ, тезкунанда, фрезерӣ ва ғайра) ва равшаниҳои ҷойи кор зарур аст.

Миқдори харчи қувваи барқ бо киловатт-соат ифода карда мешавад. 1 квт/соат қувваи барқ 15 дирам қимат дорад. Барои муайян намудани харчи қувваи барқ қимати 1 квт/соатро ба тавоноии асбоби барқӣ, ки бо киловатт ва вақти кории асбоби барқиро бо соат ифода шудааст, зарб мезанем.

6) Мустаҳкамкунӣ.

- ❖ Муаллифи усули объекти фокалӣ кӣ ба ҳисоб меравад?
- ❖ Усули объекти фокалӣ чӣ хусусиятҳо дорад?
- ❖ Тарҳи маснуоти пешниҳодшуда бо истифодаи усули объектҳои фокалӣ чӣ гуна тартиб дода мешавад?
- ❖ Аз чӣ харчи қувваи барқ чамъ мешавад?
- ❖ Бо кадом воҳиди ченкунӣ харчи қувваи барқ чен карда мешавад?
- ❖ Харчи қувваи барқро чӣ хел ҳисоб мекунад?
- ❖ Аз чӣ харчи қувваи барқ чамъ мешавад?

7) Дарсро чамъбаст намуда, заҳмати хонандагонро баҳо диҳед.

8) Арзёбӣ. Дар чараёни дарс фаъолияти таълимии хонандагонро мушоҳида намуда, дараҷаи ба салоҳиятҳо ноил гаштани онҳоро муайян кунед. Натиҷаҳои фаъолияти таълимии хонандагонро аз рӯи савол ва супоришҳои зерин арзёбӣ карда метавонед (*мувофиқи натиҷаи арзёбии мазкур ба хонандагон баҳои аъло, хуб, қаноатбахш ва гайриқаноатбахш гузошта мешавад*).

Фаъолият	метавонад	қисман метавонад	наметавонад
Дар бораи технологияи аз объекти тасодуфан интиҳобшуда ба объекти мукамал табдилёбанда шарҳ дода метавонад?			
Оид ба усули фокалии объект маълумот чамъоварӣ карда метавонад?			
Дар бораи касби Лойиҳакаш маълумоти дода метавонад?			
Хусусиятҳои мушоҳидакориро ташаккул дода метавонад?			
Дар ҳаёти худ сарфа намудани барқро риоя карда метавонад?			

Дарси 29.

Мавзӯ: Тарҳи асбоби заминнармкунак

Барнома: Тарҳи асбоби заминнармкунакро мустақилона тартиб диҳад. Асоснок кунад. Реклама фикр кунад. Ҳисоби иқтисодӣ тартиб диҳад.

Салоҳиятҳо:

- Баъзе воситаҳои технологиро истифода бурда метавонад.
- Дар доираи мавзӯҳои маҳдуд идеяи навро пайдо карда метавонад.
- Доир ба баъзе касбҳои маълумот дода метавонад.
- Хусусиятҳои тарбиявии фанро дарк карда, онро дар амал ба таври сода татбиқ карда метавонад.

Ҳадафҳои дарс:

- Дар бораи тарҳи интиҳобшуда маълумот дода тавонад.
- Тарҳи ягон асбоб ё ашёро кашада тавонад.
- Вобаста ба тарҳи интиҳобшуда, дар бораи касб маълумоти сода дода тавонад.
- Маводди истифодабарандаро сарфа карда тавонад.

Тачҳизоти зарурӣ: китоби дарсӣ, намунаи тарҳҳои гуногун, ки қусусияти синну солии хонанда ба назар гирифта шуда бошад, овезаҳо оид ба тарҳҳои асбобҳо ё ашёҳо.

1) Ташкили дарс: Дар ин марҳала корҳои зерин ба роҳ монда мешавад:
Тайёр намудани маводди хониш;
Ҳозир-ғоиб кардани хонандагон;
Омода намудани аҳли синф ба дарс.

2) Пурсиши вазифаи хонагӣ:

1. Муаллифи усули объекти фокалӣ кӣ ба ҳисоб меравад?
2. Усули объекти фокалӣ чӣ хусусиятҳо дорад?
3. Тарҳи маснуоти пешниҳод шуда бо истифодаи усули объектҳои фокалӣ чӣ гуна тартиб дода мешавад?
4. Аз чӣ харчи қувваи барқ чамъ мешавад?
5. Бо кадом воҳиди ченкунӣ харчи қувваи барқ чен карда мешавад?
6. Харчи қувваи барқро чӣ хел ҳисоб мекунанд?

3). Шиносоӣ бо мазмуни мавзӯ: Дар қисмати баёни мавзӯи нав омӯзгор ба хонандагон мавзӯи тарҳи асбоби заминнармқунакро бо чунин тартиб мефаҳмонад.

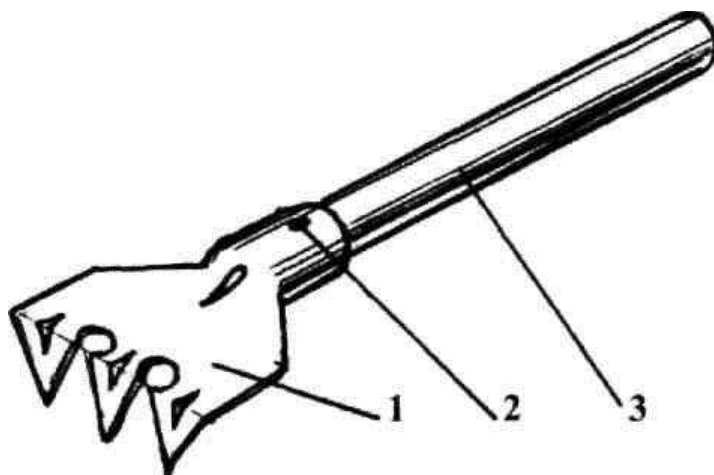
Асоснок кардани тарҳ: *Ба қарибӣ оилаи мо соҳиби замин шуд ва мо онро ба бог табдил додем ва рӯзҳои истироҳат дар он ҷо кор мекунем. Дар он бог дарахтони ҳосилдиҳанда ва буттаҳои бисёр мавҷуданд. Ҳамааш бисёр хуб, лекин дар мо асбобҳои зарурии корӣ барои кор кардан намерасад, онҳоро сохтан лозим аст.*

Дар адабиёти лозима навишта шудааст, ки «барои он ки дар тирамоҳ ҳосили зиёд гирем, заминро нарм кардан лозим аст». Асбоби заминнармқунаки лозима дар фурӯши ёфт нашуд ва ман қарор додам мустақилона дар дарси технология ин асбобро созам.

Тарҳи заминнармқунакро мустақилона худам тартиб додам. Волидон чунин андозаҳои асосиро супориш доданд: бари заминнармқунак 60 мм, чуқурии ковокқунак 40 мм ва дастаи дароз барои кор қулай мебошад.

Баъди сохтани заминнармқунак озмоиш гузаронидем. Маълум шуд, ки коркарди ҷӯякҳо бо ин асбоб бисёр қулай мебошад. Бо заминнармқунада заминро фақат ковок мекунанд, вале заминро аз алафҳои бегона тоза кардан ҳам мумкин аст.

Барои сохтани заминнармқунак маводди кам харҷ мешавад, вале ғоидаи калон дорад. Ба асбоби ниҳоят мустаҳкам соҳиб шудем, ки солҳо барои мо хизмат мекунанд.



Тартиб	Номгӯй	Миқдор	Масолах	Андозаҳо, мм
1	Даства	1	Чӯб	0 30 x 300
2	Нармкунак	1	Пӯлод	2x75x130
3	Меҳи печдор	1	Пӯлод	3x
Асбоби заминнармкунак				М

Тарҳи рекламавӣ: Заминнармкунаки «Мӯрчяк» асбоби зарур барои замини боғ. «Мӯрчяк»-ро харед, ҳосилатон зиёд мешавад.

Чӯякҳоро ковок кун,
 Ҳосилатро калон кун.
 «Мӯрчяк» ковок кунад,
 Ҳосил фаровон шавад.

Ҳисоби иқтисодӣ: Маснуот аз ду ҷузъиёт-заминнармкунак ва даства, ки бо меҳи печдор пайваस्त шудааст, иборат аст. Барои сохтани заминнармкунак варакаи пӯлодии гафсиаш 2 мм ва андозааш 140 мм ба 80 мм лозим аст. Агар имконияти баркашидан надошта бошем, барои ҳисоб кардани вазни мавод аввал ҳаҷми онро ҳисоб кардан лозим аст. Нарҳи 1 тонна варакаи пӯлодӣ 500 сомонӣ. Барои тайёр кардани даства ба ман дастваи ҷӯбини ҳаҷмаш 350 мм x 40 мм x 40 мм. $U=0,35 \times 0,04 \times 0,04= 0,00056$ мх лозим аст. Нарҳи 1мх тахта 260 сомонӣ. Ҳамаи ин кор дар рӯшноии офтоб иҷро карда шудааст, барои ҳамин он қувваи баркери, ки барои рӯшноӣ додан сарф мешуд, ба ҳисоб намегирем. Барои тайёр кардани даства аз дастгоҳи харротӣ истифода бурда шуд ва он қувваи баркери, ки сарф шуд, ба ҳисоб гирифтём. Вақти кор бо дастгоҳ 30 дақиқа давом кард. Тавоноии дастгоҳ 0,8кВт. Арзиши 1кВт-соат қувваи барк 5 дирам. Харчи умумии қувваи барк 2 дирамро ташкил дод.

Меҳи печдорро ман аз тарроҳ мегирам, барои ҳамин ҳамчун харҷ ба ҳисоб намегирам, лекин агар хоҳем, ки ин маснуотро бисёр истеҳсол намоем, ҳамаи маводро ба назар гирифта намон лозим аст.

Сарфи умумии барои тайёр кардани ин асбоби заминнармкунак чунин ҳисоб карда мешавад.

5) Дарсро чамъбаст намуда, заҳмати хонандагонро баҳо диҳед.

6) Арзёбӣ. Дар чараёни дарс фаъолияти таълимии хонандагонро мушоҳида намуда, дараҷаи ба салоҳиятҳо ноил гаштани онҳоро муайян кунед. Натиҷаҳои фаъолияти таълимии хонандагонро аз рӯйи савол ва супоришҳои зерин арзёбӣ карда метавонед (*мувофиқи натиҷаи арзёбии мазкур ба хонандагон баҳои аъло, хуб, қаноатбахш ва гайриқаноатбахш гузошта мешавад*).

Фаъолият	метавонад	қисман метавонад	наметавонад
Дар бораи тарҳи интихобшуда маълумот дода метавонад?			
Тарҳи ягон асбоб ё ашёро кашида метавонад?			
Вобаста ба тарҳи интихобшуда дар бораи касб маълумот дода метавонад?			
Маводди истифодабарандаро сарфа карда метавонад?			

Тест

1. Кадом илм дар бораи офариниши маснуоте мебошад, ки намуди беруниаш диққатҷалбкунанда буда, таносуби мувофиқ байни қисмҳои маснуот ниҳоят дуруст интихоб шудааст ва ороиши рангаи хуб дорад, чист?

- а) эстетикаи техникӣ
- б) дизайни интейрер
- в) тарҳсозии техникӣ

2. Ҳайкалтарошон ва тарроҳони қучо қоидаи эстетикаи техникӣ маҳсулотро медонистанд ва аз ҳамин сабаб то ҳол ба такмил ва шакли ҳайкалҳои Апполон, Зефс бо ҳавас тамошо мекунем?

- а) Юнони Қадим
- б) Амрико
- в) Рим

3. Зебӯӣ дар ҳисобҳои гуногуни кадом қонуниятҳо асос карда шудааст?

- а) математикӣ
- б) химиявӣ
- в) физикӣ

4. Қонуни маъмултариини математикӣ дар давраи қадим зери кадом унвон буд?

- а) “Таносуби тиллоӣ”
- б) “Таносуби одӣ”
- в) “Таносуб”

5. Барои зебо ороиш додани маснуот аз кадом таносуб истифода мебаранд?

- а) тирӣ ё марказӣ
- б) ибтидоӣ
- в) тирӣ ё интиҳӣ

6. Он ҷузъӣёт ё қисмҳо, ки барои саломатии одам хатарнок мебошанд, ҷӣ гуна тасвир карда мешаванд?

- а) бо рангҳои баланд
- б) бо рангҳои паст
- в) бо рангҳои гуногун

7. Рӯйпуши механизми гузаронандагии тасмагии дастгоҳи пармакунии рӯйи мизи устохонаи таълимро ҷӣ гуна ранг мекунад?

- а) сурх
- б) норинҷӣ
- в) сабз

8. Дар ороиши берунии маснуот ҷиро ба назар бояд гирифт?

- а) ранги он
- б) намуди зоҳирии он
- в) сифати он

9. Дар вақти кашидани тарҳи маснуот ба кадом талабот аҳамияти қалон додан лозим аст?

- а) талаботи истеҳсолот
- б) талаботи муосир
- в) талаботи ҷомеа

10. Ҳангоми таҳияи маснуот чӣ гуна талаботро бояд ба назар гирифт?

- а) технологиябоб будан, камхарчӣ, эргономика, бехатарӣ, экологӣ
- б) технологиябоб будан, камхарчӣ, бехатарӣ, экологӣ
- а) технологиябоб будан, камхарчӣ, эргономика, экологӣ

11. Сохтани маснуот дар таҷҳизоти ҳамакӯрон осон ва сода, бе ягон харч, чист?

- а) технологиябоб будан
- б) ба талабот ҷавобгӯ
- в) камхарчӣ

12. Агар ҷузъиёт бо харчи ками меҳнат, мисол фақат коркарди механикӣ сохта шавад, чӣ ҳисобида мешавад?

- а) технологиябоб
- б) камхарч
- в) сифати баланд

13. Бо харчи камтарин сохтан ва дар вақти истифода ё фуруши технология ба даст овардани ғоидаро талаб мекунад, чӣ меноманд?

- а) камхарчӣ
- б) технологиябоб
- в) муосирӣ

14. Сохтани маснуотро ба назар мегирад, ки ба одам бо харчи ками энергия ва ҳаракат хизмат кунад ва истифодаи он қулай бошад, чист?

- а) эргономика
- б) иқтисодчиён
- в) тарроҳон

15. Офариниш ва истифодаи маснуотро ба назар мегирад, ки ба фаъолияти зиндагии одам зарар нарасонад, чист?

- а) бехатарӣ
- б) эргономика
- в) масъулон

16. Сохтан ва истифодаи маснуот бе дигаргуншавии муҳити ғирду атроф бошад, чист?

- а) экологӣ
- б) камхарчӣ
- в) эргономика

17. Яке аз усулҳои маҳсулотнокӣ тарроҳии маснуот кадом усул ба ҳисоб меравад?

- а) усули фокалии объект
- б) усули фокалии субъект
- в) усулҳои гуногуни муосир

18. Агар зарурияти бехтар гардонидан, навкунӣ ё навсозии ягон объекти техникӣ пайдо шавад аз кадом усул истифода мебаранд?

- а) усули фокалии объект
- б) усули фокалии субъект
- в) усулҳои гуногуни муосир

19. Чӣ имкон медиҳад, ки аз он ғоиданок ва беғоида будани онро барои объекти фокалии додашуда ҷудо кунем?

- а) таҳлили ҳосияти объектҳои тасодуфӣ
- б) таҳлили ҳосияти субъектҳои тасодуфӣ
- в) таҳлили ҳосияти объектҳои зарурӣ

20. Баъди чӣ ҳалли умумии идеяи тарҳи умумии корҳои оянда, коркарди ҳуҷҷатҳои техникӣ, ба амал овардан ва санчиши намунаи озмоишӣ зарур аст?

- а) интихоби варианти муносиб
- б) интихоби идея
- в) интихоби маснуот

Эзоҳ: Ҷавобҳои дурусти тестҳои варианти “а” мебошанд.

Дарси 30.

Мавзӯ: «Гачқорӣ. Ташаккули санъати гачқорӣ дар Тоҷикистон. Истифодаи гачқорӣ дар санъати меъморӣ»

Барнома: Маълумоти мухтассар дар бораи таърихи гачқорӣ. Ташаккули санъати гачқорӣ дар Тоҷикистон. Иншооти меъморӣ гачқорӣ кардашуда.

Салоҳиятҳо:

- Баъзе воситаҳои технологиро истифода бурда метавонад.
- Дар доираи мавзӯҳои маҳдуд идеяи навро пайдо карда метавонад.
- Доир ба баъзе касбҳои маълумот дода метавонад.
- Хусусиятҳои тарбиявии фанро дарк карда онро дар амал ба таври сода татбиқ карда метавонад.

Мақсадҳои дарс:

- Дар бораи таърихи санъати гачқорӣ маълумот дода тавонад.
- Доир ба санъати гачқорӣ аз шабакаҳои Интернет маълумот ҷамъоварӣ карда тавонад.
- Оид ба ҳунармандони қандакор ва иншооти гачқоришуда маълумот ҷамъоварӣ карда тавонад.
- Дар бораи касби қандакор тасаввурот дошта бошад.
- Қобилияти таҳлилии худро инкишоф дода тавонад.

Таҷҳизоти зарурӣ: китоби дарсӣ, овезаҳои тасвирҳои қадимаи нақшу ниғор (орнамент), тасвирҳои реалистии муҷассамаҳои меъморӣ таърихӣ.

Методикаи таълим: Ҳангоми банақшагирии дарс аз тавсияҳои зерин истифода бурда метавонед.

1) Ташкили дарс: Дар ин марҳала қорҳои зерин ба роҳ монда мешавад:

Тайёр намудани маводди хониш;
Ҳозир-ғоиб қардани хонандагон;
Омода намудани аҳли синф ба дарс.

2). Такрори дарси гузашта: Дарсро аз гузоштани масъала оғоз кунед. Бо саволҳои зерин ба хонандагон муроҷиат кунед:

1. Муаллифи усули объекти фокалӣ кӣ ба ҳисоб меравад?
2. Усули объекти фокалӣ чӣ хусусиятҳо дорад?
3. Тарҳи маснуоти пешниҳодшуда бо истифодаи усули объектҳои фокалӣ чӣ гуна тартиб дода мешавад?
4. Аз чӣ харҷи қувваи барқ ҷамъ мешавад?
5. Бо кадом воҳиди ченкунӣ харҷи қувваи барқ чен карда мешавад?
6. Харҷи қувваи барқро чӣ хел ҳисоб мекунам?

Оид ба саволҳо каме муҳокимаронӣ намуда, донишҳои аз дарсҳои гузашта гирифтаи онҳоро ба хотирашон оваред.

3) Шинсоӣ бо мазмуни мавзӯ: Баёни мавзӯи навро омӯзгор метавонад бо усули ангишии зеҳн оғоз намояд.

Усули Ангишии зеҳн (*brain storming* – усули фаъоли таълим) аз ҷониби Алекс Осборн (ИМА) дар солҳои 40–уми асри 20 пешниҳод шуда, ҳамчун усули барангехтани андешаҳо хеле машҳур гаштааст. Ангишии зеҳн бештар дар марҳалаи водорнамоӣ истифода бурда мешавад. Он бо мақсади бахотириварӣ ва фаъолгардонии донишҳое, ки хонандагон пештар доштанд ва барои бедор

намудани шавку ҳавас оиди қабули ахбори нав, ташкили вачҳҳо барои фаъолияти дарпешистода истифода бурда мешавад. Ангезиши зеҳн аз гузориши саволи проблемавӣ сар мешавад ва ақидаҳо дар чорчӯбаи вақти муайян муҳокима карда мешавад: фардӣ, ҷуфтӣ, гурӯҳӣ.

Дар “методи Ангезиши зеҳн” масъала, ё саволҳои кушода гузошта мешаванд, ки чанд ҷавоби имконпазир дошта, барои ҷустуҷӯии роҳҳои ҳал ё вариантҳои гуногуни ҷавоб мусоидат намояд.

Мақсадҳои асосӣ:

- ✓ гирдоварии андешаҳо;
- ✓ фаъолгардони хонандагон дар ҷараёни дарс;
- ✓ ба вучуд овардани вазъияти ҷустуҷӯ.

Самаранок гузаронидани ин усул аз омилҳои зерин вобаста мебошад:

1. Интихоби масъалаи кушода/саволҳои, ки чанд ҷавоби имконпазир доранд;
2. Риояи қадамҳо ва қоидаҳои ангезиши зеҳн.
3. Қадамҳо ва қоидаҳои ангезиши зеҳн:
4. Савол/масъаларо ба хонандагон пешниҳод кунед.
5. Аз онҳо хоҳиш намоед, ки оид ба савол ё масъалаи пешниҳодшуда, фикру ақидаҳои худро иброз доранд.
6. Фикру ақидаҳои пешниҳодшударо нависед.
7. Хоҳиш намоед, ки ақидаҳои худро баён кунанд.

Намуна:

Савол: *«Ба фикри Шумо муҷассимаҳои меъморие, ки то имрӯз боқӣ мондаанд, ба мисли Ҳулбук дар Кӯлоб, Қалъаи Ҳисор, Қалъаи Муғ ва Кӯк гумбаз дар Истаравшан, Масҷиди Шайх Муслиҳиддин дар Хӯҷанд ва ғайраро аз нобудшавӣ бо кадом роҳҳо нигоҳ доштан мумкин аст?»*

Фарз кардем, хонандагон чунин фикру ақидаҳоро пешниҳод менамоянд:

- бо роҳи бомпӯшкунӣ;
- бо роҳи аз нав барқароркунӣ;
- бо роҳи ҷалби сармоя;
- бо роҳи таъмиркунӣ;
- бо роҳи панҷаракунии гирду атроф ва ғ.

Ин ақидаҳо бе ягон шарҳ дар тахтаи синф, ё дар қоғаз навишта мешаванд. Сипас, ҳар як ақида аз тарафи хонандагон шарҳ дода мешавад.

Қайд кардан зарур аст, ки омӯзгор андешаҳои хонандагонро бояд баҳо диҳад. Ақидаҳо танқид карда нашаванд. Кор то замоне идома меёбад, ки фикру мулоҳизаҳо шунида шаванд. Фикру мулоҳизаҳои пешниҳодшуда аввал қайд, сипас муҳокима ва таҳрир мешаванд. Омӯзгор ба фикру мулоҳизаҳои беҳтарин така карда, онҳоро бо мавзӯӣ пайваст намуда, ба қисми асосии дарс мегузарад.

Дар натиҷа хонандагон:

- 1) фикру мулоҳизаҳои худро баён мекунанд;
- 2) донишҳои худро ба хотир меоранд;
- 3) дар рафти дарс фаъолона иштирок мекунанд;
- 4) андешаҳои якдигарро муқоиса мекунанд ва ғ.

Тавсия ба омӯзгор: Вазифаи ин баҳсу муҳокима кардан сари як масъала нест. Барои ин усул вақти зиёд сарф накунед, тақрибан 5–7 дақиқа кифоягӣ мекунад.

Омӯзгор дарсро аз кушода додани мафҳуми “Санъати гачқорӣ” оғоз мекунад. Гачқорӣ аз ҳунарҳои қадима буда, яке аз шоҳаҳои санъати ороишӣ амалӣ ҳисобида мешавад ва ба санъати меъморӣ зич алоқаманд аст. Меъморӣҳои

Самарқанд, Бухоро, Хӯчанд, Кӯлоб мисоли равшани рушду такомули санъати ороиши амалӣ мебошанд. Халқи тоҷик маданияти бой ва таърихи қадима дорад. Гачкорӣ дар ҳақиқат соҳае мебошад, ки дар он ҳаёту маданияти халқи тоҷик таҷассум ёфтааст. Ин намуди санъат дар пешрафти маданияти миллӣ нақши басо бузург мебозад. Дар давоми солҳои тӯлонӣ ҳунармандони забардасти халқи тоҷик анъанаҳои авлодону аҷдодони худро мукамал намуда, аз худ асарҳои аҷоибу ғароиб боқӣ гузоштаанд. Аз байни ҳунарҳои анъанавии машриқзамин кандакорӣ гач аз ҳама ҷойи муҳимро ишғол менамояд. Асарҳои пайдокардаи устоҳои Осиёи Миёна бо композитсия ва тарзи иҷрои қорӣ доимо фарқ карда меистад. Қори устоҳои беному насаб аз замонҳои қадим маълум аст, кадоме ки интерйери (расми дохилии бино) хонаҳои қадимаро оро дода, хусни онро боз ҳам зебо намудаанд. Мучассамаҳои меъморие, ки то имрӯз боқӣ мондаанд, ба монанди мақбараи Исмоили Сомонӣ дар Бухоро, масҷиди Шайх Муслиҳиддин дар Хӯчанд бо санъати ороиши худ маълуманд.

Нақшу нигори гачин дар сохтмонҳо ва ороиши бисёр ёдгориҳои таърихии Душанбе, Хучанд, Кӯлоб ва дигар шаҳру ноҳияҳо истифода бурда шудаанд. Нақшу нигори гачини бисёр биноҳои ёдгориҳо давлат дар зери назорат ва муҳофизати худ гирифтааст.

Омӯхтани таърихи санъати кандакорӣ гач дар давраҳои қадим, асри миёна ва дар марҳалаи ҳозира нишон медиҳанд, ки тараққиёт ва инкишофи он дар ин давраҳои таърихии зикршуда тамоили ба худ хос доштанд. Дар давраҳои қадим кандакорӣ гач дар асоси тасвирҳои реалистӣ иҷро карда мешуд. Баъзан тасвирҳои одамон, ҳайвонот, паррандагон ва ашёи гуногунро ифода карда, дар давоми асрҳо инкишоф ва тараққӣ кардааст.

Санъати кандакорӣ гач ҳамчун ҳунари миллӣ бо мурури замон аз як насл ба дигар насл мегузарад ва он дар байни ҳунарҳо мавқеи муҳимро ишғол мекунад. Ин ҳунар нишонаи ифтихори миллӣ ва манбаи гаронбаҳои хазинаи пайдоиёти халқ мебошад.

4) Мустаҳкамкунӣ бо истифода аз бозии «Диктанти графикӣ» гузаронида мешавад.

Ҳангоми гузаронидани пурсиши вазифаи хонагӣ аз сабаби он, ки хонандагон барои дар хотир нигоҳ доштани баъзе истилоҳҳои нав мушкилӣ мекашанд, бозии «Диктанти графикӣ» гузаронида мешавад. Аз ин лиҳоз, барои санҷиш диктанти графикӣ, ки дониши онҳоро ба амал тадбиқ мекунад, яъне ҷумлаҳо тартиб дода мешавад. Хонандагон ба дафтарҳои худ хат мекашанд, аз рӯйи шумораи савол қисмҳои баробарро чен мекунанд ва ба он аломати ▲ агар ҷавоб “ҳа” бошад ва агар ҷавоб “не” бошад, аломати ■ гузошта мешавад. Дар натиҷа, график ҳосил мешавад.

Диктанти графикӣ равандҳои фаъолияти психикии хонандагонро фаъол мегардонад (дарккунӣ, хотира, диққат, тафаккур) ва чун қоида натиҷаи хубро медиҳад, ки тез санҷида мешавад. Хонандагон аз иштирок дар ин бозӣ хурсанд мешаванд ва саволҳоро бо ҳамаи гурӯҳ мувоҳиша менамоянд.

Намуна:

Гачкорӣ як намуди санъат ҳисобида мешавад? (ҷавоб–ҳа)

Дар гачкорӣ тасвир истифода бурда мешавад? (ҷавоб–ҳа)

Санъати гачкорӣ аз пласмасса иҷро карда мешавад? (ҷавоб–не)

Санъати кандакорӣ гач дар асри 21 пайдо шудааст? (ҷавоб–не)

Дар давраҳои қадим оё кандакорӣ гач дар асоси тасвирҳои реалистӣ иҷро карда мешуд? (ҷавоб–ҳа)

Оё оҳангарӣ ба санъати гачкорӣ дохил мешавад? (ҷавоб–не)

▲	▲	■	■	▲	■
1	2	3	4	5	6

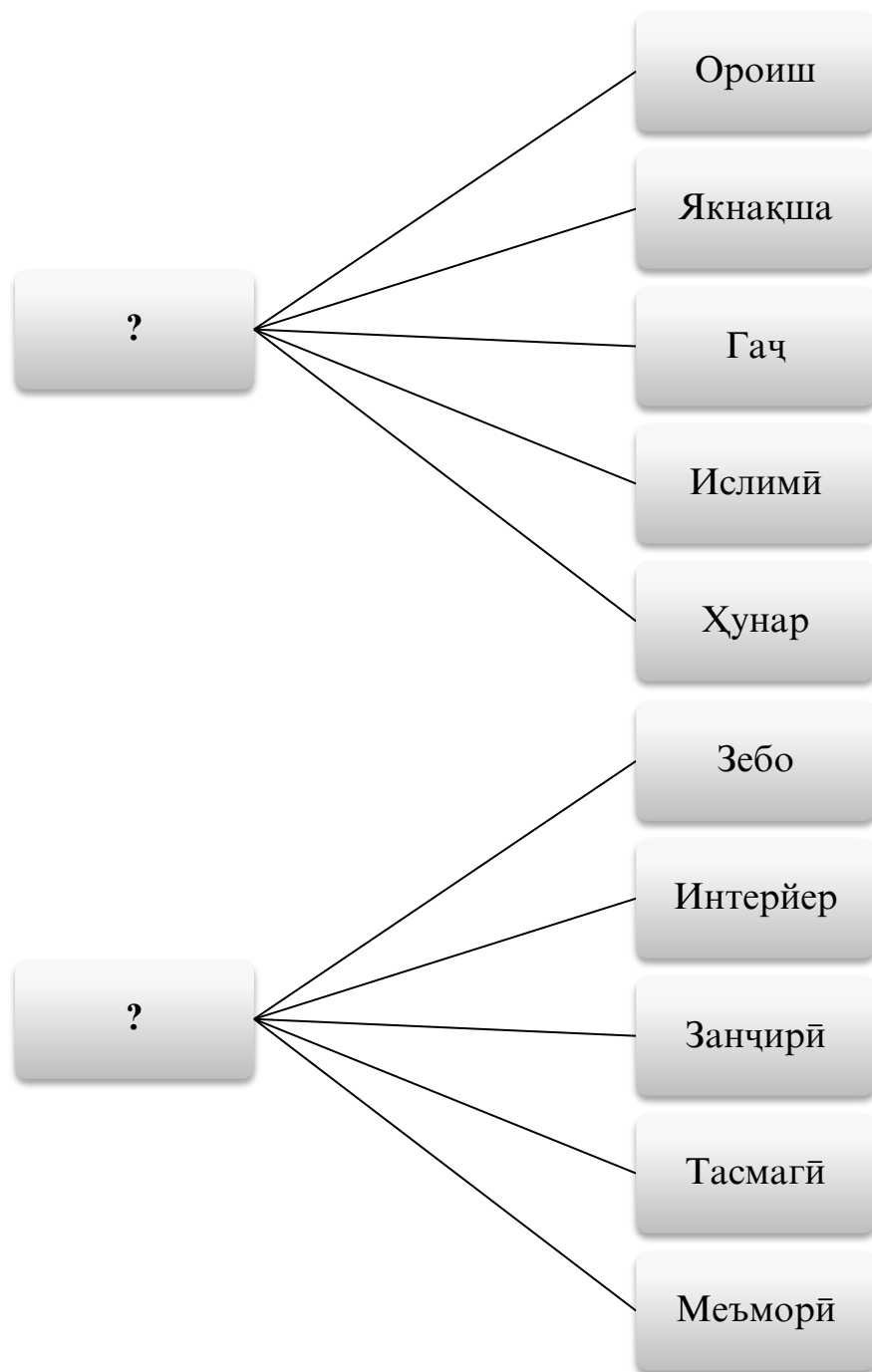
Инчунин омӯзгор дар қисми мустаҳкамкунӣ аз бозии «Санҷиши қобилияти дигаргун намудани соҳти объект» гузаронида мешавад.

Омӯзгор метавонад ин бозиро дар қисми пурсиши вазифаи хонагӣ, баёни мавзӯи нав ва мустаҳкамкунӣ истифода барад.

Ду ҷуфти калимаи ибтидоӣ пешниҳод карда мешавад, ки байни ҳамдигар дар муносибати муайян ҷойгир аст ва панҷ дигар калимаҳо, аз онҳо танҳо як калима дар он муносибат ба калимаи ибтидоӣ ҷойгир аст (интихоби дуруст бо ду ҳол баҳогузорӣ карда мешавад).

Намуна:

Мактаб → Таълим



Ҷавоб: 1 – Гачқорӣ; 2 – Гирех

Дар натиҷа хонандагон:

- Хотираи хонандагон инкишоф меёбад;
- Маводди нав мустаҳкам мешавад;
- Муқоисакунӣ, таҳлилкунӣ, зехнияти қавӣ такмил меёбад;
- Тафаккури хонандагон инкишоф меёбад;

Тавсия ба омӯзгор: Дар синфҳои 5–9 ин бозиро баъди гузаштани 2–3 мавзӯи интихоб намудан бехтар аст. Истифодаи «Санчиши қобилияти дигаргун намудани сохти объект» дар дарс, ҳангоми тақроркунии маводди омӯхташуда, ё арзёбии дониши хонандагон истифода бурдан мумкин аст.

Лаҳзаи мустаҳкамкуниро бо чунин саволҳо гузаронидан мумкин аст:

1. Оид ба хунармандӣ чӣ гуна ҳуҷчат қабул карда шуд?
2. Дар тараққи рушду такмил ёфтани санъати гачкорӣ саҳми кадом устоҳо зиёд аст?
3. Устоҳо кадом сохтмонҳои калонро гачкорӣ намудаанд?

5). Дарсро чамъбаст намуда, заҳмати хонандагонро қадр кунед.

б). Арзёбӣ. Дар чараёни дарс фаъолияти таълимии хонандагонро мушоҳида намуда, дараҷаи ба салоҳиятҳо ноил гаштани онҳоро муайян кунед. Натиҷаҳои фаъолияти таълимии хонандагонро аз рӯйи савол ва супоришҳои зерин арзёбӣ карда метавонед (*мувофиқи натиҷаи арзёбии мазкур ба хонандагон баҳои аъло, хуб, қаноатбахш ва гайриқаноатбахш гузошта мешавад*).

Фаъолият	метавонад	қисман метавонад	наметавонад
Дар бораи таърихи санъати гачкорӣ маълумот дода метавонад?			
Доир ба санъати гачкорӣ аз шабакаҳои Интернет маълумот ҷамъоварӣ карда метавонад?			
Оид ба хунармандони кандакор ва иншооти гачкоришуда маълумот ҷамъоварӣ карда метавонад?			
Дар бораи касби кандакор тасаввурот дорад?			
Қобилияти таҳлилии худро инкишоф дода метавонад?			

Дарси 31.

Мавзӯ: Гач ва хусусиятҳои он

Барнома: Гач ва хусусиятҳои он.

Салоҳиятҳо:

- Баъзе воситаҳои технологиро истифода бурда метавонад.
- Дар доираи мавзӯҳои маҳдуд идеяи навро пайдо карда метавонад.
- Доир ба баъзе касбҳо маълумот дода метавонад.
- Хусусиятҳои тарбиявии фанро дарк карда, онро дар амал ба таври сода татбиқ карда метавонад.

Мақсадҳои дарс:

- Дар бораи намудҳои гач маълумот дода тавонад.
- Хусусиятҳои гачро таҳлил карда тавонад.
- Дар бораи касби устои гачкор шарҳ дода тавонад.
- Хусусияти бодикати худро инкишоф дода тавонад.

Таҷҳизоти зарурӣ: китоби дарсӣ, намунаҳои гач (табӣӣ ва сунӣ), овезаҳои хонаҳое, ки гачкорӣ карда шудааст.

Методикаи таълим: Ҳангоми банақшагирии дарс аз тавсияҳои зерин истифода бурда метавонед.

1). Ташкили дарс: Дар ин марҳала корҳои зерин ба роҳ монда мешавад:
Тайёр намудани маводди хониш;
Ҳозир—ғоиб кардани хонандагон;
Омода намудани аҳли синф ба дарс.

2). Такрори дарси гузашта: Дарсро аз гузоштани масъала оғоз кунед. Бо саволҳои зерин ба хонандагон муроҷиат кунед:

1. Оид ба хунармандӣ чӣ гуна ҳуҷҷат қабул карда шуд?
2. Дар тараққи ёфтани гачқорӣ саҳми кадом устоҳо зиёд аст?
3. Устоҳо кадом сохтмонҳои калонро гачқорӣ намудаанд?

Оид ба саволҳо каме муҳокимаронӣ намуда, донишҳои аз дарсҳои гузашта гирифтаи онҳоро ба хотирашон оваред.

3). Шиносоӣ бо мазмуни мавзӯ: Омӯзгор лексияи хурди худро бо навиштани мавзӯ дар тахтаи синф оғоз мекунад ва ба хонандагон чунин маълумотро пешкаш мекунад: Гач масолеҳи маҳаллӣ, моддаи хушк, хокаи сафед ё хокистарранг буда, як навъи гипс мебошад. Масолеҳи гачиро бо роҳи коркарди термикии сангҳои гипс дар танӯрҳои махсус истехсол мекунад. Сангҳои гипсиро дар кӯҳҳои шаҳри Исфара дарёфтани мумкин аст. Гач хосияти чандирӣ дорад ва он оҳиста саҳт шуда ба санг мубаддал мешавад. Гач дар Осиёи Миёна аз қадим дар сохтмон ва ороиши биноҳо истифода мешавад.

Гач ду намуд дорад: табиӣ ва сунӣ. Гачи табиӣ ба намуди харсанг дучор мешавад. Ин намуди гач дар сохтмон ва санъати ҳайкалтарошӣ истифода мешуд. Гачи сунӣро дар сохтмон барои ороиши дохили бино истифода мебаранд.

Гач хунокиро бад гузаронида, гармиро нигоҳ медорад. Устоҳои халқӣ хусусияти гачро доништа, онро дар рӯйкаш намудани деворҳо ва шифтҳои бино истифода мебаранд. Ба воситаи он ҳатто фарши хона низ рӯйпӯш карда мешуд. Ба вайроншавӣ, намӣ, фишор муқовимати карда, хусусияти чандирӣ дорад. Аз сабаби хусусиятҳои хуби физикӣ–механикӣ доштани он дар сохтмон ба чойи семент истифода мешавад. Гач 38–40% аз бетон буда, баъди саҳт шудан он васеъ мешавад ва масолеҳи чӯбиро мустаҳкам пайваст мекунад.

Аз қадимулайём дар Осиёи Миёна гачро бо роҳи зерин тайёр мекарданд: сангҳои гипсиро дар танӯри махсус чойгир мекарданд, ки он дар дохили танӯр дар муддати 6–7 соат, дар ҳарорати 120°–150° нигоҳ дошта мешуд ва пас хунук карда мешуд. Баъди коркарди термикӣ миқдори намӣ дар гипс хеле кам мешавад, ки он боиси беҳтар шудани сифати гипс мегардад. Гипсро майда намуда, аз ғалбер гузаронида ба навҳо ҷудо мекарданд. Резаҳои аз ҷама хурд гулгач номида мешавад, нисбатан дурушттар мебошад, яъне сифаташ пасттар–тезгач ва қисми дурушттарини гипсро алебастр меноманд.

Гулгачҳоро дар вақти ороиш барои андова ва корҳои буриш истифода мебаранд. Тезгач ҳамчун манзара барои гулгач дар андова кардан, хишт мондан ва баъзе вақт дар корҳои буриш мавриди истифода қарор мегирад.

Устоҳо сифати гачро аз он муайян мекарданд, ки дар кадом ҳарорат сангҳои гипсӣ коркард мешаванд ва чӣ гуна онҳоро хунук мекунад. Агар ҳарорат аз меёр баланд бошад, гач сиёҳ мешавад ва корношоям мегардад ва агар ҳарорат аз меёр паст шавад, гач мустаҳкамии худро аз даст дода, оҳиста – оҳиста саҳт мешавад. Барои баланд шудани мустаҳкамии гач ба он ширеш, ширеши казеинӣ ва дигар моддаҳоро низ ҳамроҳ мекунад.

4). Бозии «Канӣ, ёбед!»

Омӯзгор пеш аз оғози дарс гипсро майда намуда, аз ғалбер гузаронида ба навҳо ҷудо мекунад. Резаҳои аз ҷама хурд – *гулгач*, нисбатан дурушттар – яъне сифаташ пасттар – *тезгач* ва қисми дурушттарини гачро *алебастр* меноманд.

Моҳияти бозӣ аз он иборат аст, ки хонандагон бо расиши дастон намуди гачро муайян кунанд.

Омӯзгор се намуди гачро ба куттиҳо омода карда, хонандагонро ба ду зергурӯҳ тақсим мекунад ва аъзоёни зергурӯҳҳо хошиш мекунад, ки ҳар яке бо навбат ба назди куттиҳо омада бо дастрасонӣ намуди гачро муайян намоянд. Омӯзгор баъди фикри ҳар як аъзои гурӯҳ ҷойи куттиҳоро иваз мекунад, то ки ҷавобҳои хонандагон аз якдигар фарқ кунанд. Ба ғолиби озмун 2 хол гузошта мешавад.

5). Мустаҳкамкунӣ. Дар қисми мустаҳкамкунӣ аз усули «МДД» истифода намудан мумкин аст.

Усули МДД (ихтисораи «Медонам», «Донистан меҳоҳам», «Донистам») усули ҷустуҷӯӣ – тадқиқот буда, барои фаъолона ҳал карани масъалаи нав ёрӣ мерасонад.

Ин метод барои фаҳмиши амиқи мазмун ва мундариҷаи матн истифода аз ММД гузаронида мешавад.

Ҳадафҳо:

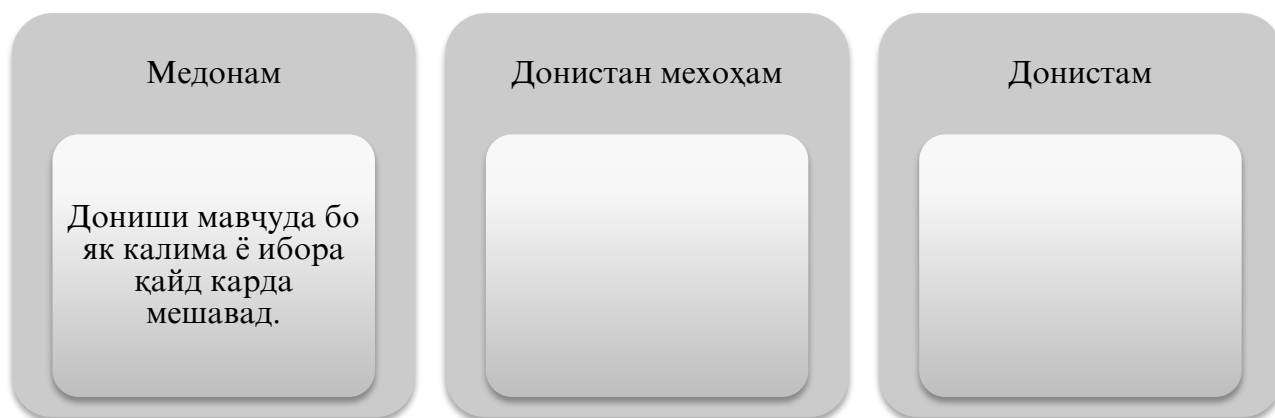
- ✓ муайян кардани савияи дониши мавҷудаи хонандагон;
- ✓ ташаккули малақаҳои худбаҳодихӣ;
- ✓ инкишофи малақаҳои кор бо матн;
- ✓ муқоисаи донишҳои мавҷуда ва донишҳои навомӯхтаи хонандагон.

Қадамҳои иҷро кардани ин усул:

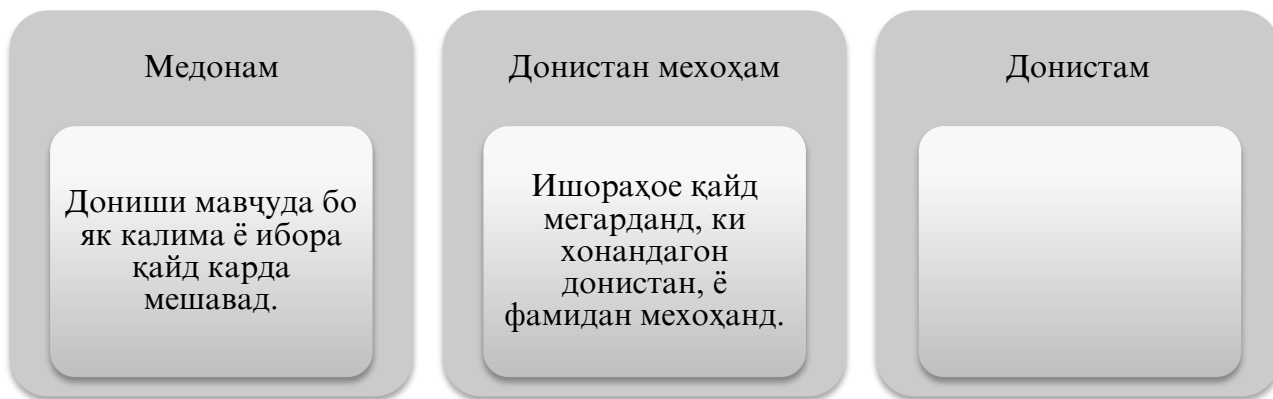
1. Аз рӯи мақсад ва мавзӯи дарс ангезиши зеҳн гузаронида мешавад.
2. Хонандагон он чизеро, ки дар бораи ашё, ҳодиса ва ё мафҳум медонад, дар сутуни якум менависанд.
3. Ба онҳо савол дода мешавад, ки оид ба мавзӯи дарс чиро донистан меҳоҳанд ва онҳо сутуни дуюмро пур мекунанд.
4. Пас аз хондани матн, ё тамошои видеои таълимӣ ба сутуни дуюм баргашта, муайян мекунем, ки хонандагон ба кадом саволҳои худ ҷавоб ёфтанд.
5. Он ҷавобҳо ба сутуни сеюм навишта мешаванд.
6. Сипас, сутуни аввал бо сутуни сеюм муқоиса ва таҳлил карда мешавад.

Ҷараёни пур кардани ҷадвали ММД-ро ба се марҳала тақсим кардан мумкин аст:

Марҳалаи аввал «Медонам». Хонандагон он чизеро, ки дар бораи ашё, ҳодиса ва ё мафҳум медонад, навишта мешавад.



Марҳалаи дуюм «Донистан меҳоҳам». Хонандагон он чизеро, ки дар бораи ашё, ҳодиса ва ё мафҳум донистан, ё фаҳмидан меҳоҳанд навишта мешавад.



Марҳалаи сеюм “Донистам”. Хонандагон он чизеро, ки дар бораи ашё, ходиса ва ё мафҳум фаҳмиданд, навишта мешавад.

Дар марҳалаи сеюм, сутуни 1 (“Медонам”) бо сутуни 3 (“Донистам”) муқоиса карда мешавад. Яъне, хонандагон донишҳои мавҷудаи худро бо маълумоти нав муқоиса мекунанд.

Намуна. Мавзӯ: Гаҷ ва хосиятҳои он.

Савол барои ангишти зехн: *Дар бораи ширеш ва намудҳои он чӣ медонед?*

<i>Медонам</i>	<i>Донистан мехоҳам</i>	<i>Донистам</i>
– Гаҷ ҳамчун масолеҳи бинокорӣ, моддаи хушк, хокаи сафед ё хокистарранг буда, як навъи гипс мебошад.	Масолеҳи гаҷиро бо кадом роҳ истеҳсол мекунанд?	Масолеҳи гаҷиро бо роҳи коркарди термикии сангҳои гипс дар танӯри махсус ҷойгир мекунанд, ки он дар дохили танӯр дар муддати 6 – 7 соат дар ҳарорати 120 ⁰ – 150 ⁰ нигоҳ дошта мешавад.

Дар натиҷа хонандагон:

- 1) аз рӯи қисматҳои ҷадвал андешаҳояшонро таҳлил мекунанд,
- 2) ба саволҳо ҷавоб ҷустуҷӯ мекунанд;
- 3) донишҳои мавҷудаи худро бо маълумоти нав муқоиса мекунанд;
- 4) мулоҳизаҳои худро баён мекунанд;
- 5) бо якдигар мувоҳиза мекунанд;

Тавсия ба омӯзгор: Хангоми бори аввал гузаронидани усули «МДД» ҷадвали онро дар лавҳаи синф ё варақаи калон тасвир намоед ва бо аҳли синф якҷоя онро пур кунед. Пас аз ташаккули малакаҳои кори шогирдон бо ин усул, метавонед онро дар гурӯҳҳои хурд (дунафарӣ, сенафарӣ) татбиқ намоед.

6). **Дарсро ҷамъбаст намуда, заҳмати хонандагонро қадр кунед.**

7). **Арзёбӣ.** Дар ҷараёни дарс фаъолияти таълимии хонандагонро мушоҳида намуда, дараҷаи ба салоҳиятҳо ноил гаштани онҳоро муайян кунед. Натиҷаҳои фаъолияти таълимии хонандагонро аз рӯи савол ва супоришҳои зерин арзёбӣ карда метавонед (*мувофиқи натиҷаи арзёбии мазкур ба хонандагон баҳои аъло, хуб, қаноатбахш ва ғайриқаноатбахш гузошта мешавад*).

Фаъолият	метавонад	қисман метавонад	наметавонад
Дар бораи намудҳои гаҷ маълумот дода метавонад?			
Хусусиятҳои гаҷро таҳлил			

карда метавонад?			
Дар бораи касби устои гачкор шарҳ дода метавонад?			
Хусусияти боддиқатии худро инкишоф дода метавонад?			

Дарси 32.

Мавзӯ: Намудҳои нақш

Барнома: Нақш ва намудҳои он.

Салоҳиятҳо:

- Баъзе воситаҳои технологиро истифода бурда метавонад.
- Дар доираи мавзӯҳои маҳдуд идеяи навро пайдо карда метавонад.
- Доир ба баъзе касбҳои маълумот дода метавонад.
- Хусусиятҳои тарбиявии фанро дарк карда, онро дар амал ба таври сода татбиқ карда метавонад.

Мақсадҳои дарс:

- Дар бораи нақш ва намудҳои он маълумот дода тавонад.
- Намудҳои нақшо муайян карда, онҳоро тасвир карда тавонад.
- Дар бораи касби наққош маълумот дода тавонад.
- Қобилияти дақиқкории худро инкишоф дода тавонад.

Таҷҳизоти зарурӣ: китоби дарсӣ, намунаҳои гач (табиӣ ва сунӣ), овезаҳои хонаҳое, ки гачкорӣ карда шудааст.

Методикаи таълим: Ҳангоми банақшагирии дарс аз тавсияҳои зерин истифода бурда метавонед.

1). Ташкили дарс: Дар ин марҳала корҳои зерин ба роҳ монда мешавад:

Тайёр намудани маводди хониш;
Ҳозир-ғойб кардани хонандагон;
Омода намудани аҳли синф ба дарс.

2). Такрори дарси гузашта: Дарсро аз гузоштани масъала оғоз кунед. Бо саволҳои зерин ба хонандагон мурочиат кунед:

1. Гачкорӣ гуфта чиро мефаҳмед?
2. Кадом мучассамаҳои меъмориро, ки бо усули гачкорӣ сохта шудаанд, медонед?
3. Дар гачкорӣ чӣ гуна тасвир истифода бурда мешуд?
4. Гач чист?
5. Масолеҳи гачиро чӣ тавр истеҳсол мекунанд?
6. Гач дар кадом соҳаҳо истифода бурда мешавад?
7. Хусусиятҳои гачро номбар кунед?
8. Сифати гачро чӣ гуна муайян мекунанд?

Оид ба саволҳо каме муҳокимаронӣ намуда, донишҳои аз дарсҳои гузашта гирифтаи онҳоро ба хотирашон оваред.

Инчунин дар ин лаҳзаи дарс аз бозии “Вазифаҳо бо маълумоти нопурра” истифода бурдан мумкин аст. Дар ин бозӣ вазифа ва машқ оид ба инкишофи мантиқ ва тасаввурот мусоидат мекунанд. Моҳияти ин бозӣ аз зоҳиркунии диққат ва дигар хусусиятҳои психологӣ шахсият иборат аст, ки натиҷаҳои хуб медиҳад. Вазифаҳои хатгӣ оид ба иҷрои калима ё мафҳумҳое, ки дар он ҳичоҳо партофта шудааст, супорида мешавад. Хонандагон дар вақти муайяншуда вазифаро ҳал намоянд. Масъалан: пар... (паргор), иш...банд (ишкелбанд), ло..ма..хил (лоламадохил), гач..рӣ (гачкорӣ).

3) Шиносӣ бо мазмуни мавзӯ: Омӯзгор дар лексияи худ дар бораи нақш ва намудҳои он маълумот медиҳад. Дар санъати ороишӣ амалии гачкорӣ ва наққошӣ намудҳои нақш ниҳоят бисёранд. Намудҳои нақш якҷанд ҳел мешаванд: нақши гирех, нақши геометрӣ, нақши ислими, нақши омехта, нақши гирдобӣ ва ғайраҳо.

Нақши гирех. Гирех нави нақш дар санъати меъморӣ ва хунармандист, ки мувофиқи нусхаи асл нақшҳо бо ҳам пайвасту такрор меоянд, яъне гирех ин пайвасти хатҳои нақшҳои геометрӣ мебошад.

Дар асрҳои 5–7 содатарин намудҳои гирех ба назар мерасид, аммо дар давраи ислом гирех инкишоф ёфта, боз ҳам мукамалтар гардид. Баъзе биноҳоро бо нақшу нигор оро медоданд. Масалан, хангоми ҳафрияи яке аз биноҳои динии дар Афросиёб буда, як порчаи тасвиrotи рӯи девор ёфта шуд. Вай дар рӯи гач бо ранги ширешдор нақш гардида, се андоми одамиро тасвир мекард. Якеаш дар ҳолати нишаста, даруни хошия гирифта шудааст, аз ду тараф ду чанговар истодаанд. Маъхазҳо дар хусуси дар Нишопур, Балх, Самангон вучуд доштани нақшу нигори девор маълумот медиҳанд. Ва дар ҳақиқат, вақтҳои охир ёдгориҳои нақшу нигори рӯи девории асрҳои 9–12 дар Нишопур ба даст омадаанд.

Хунари гирехбандӣ дар асрҳои 9–19 дар Осиёи Миёна, Ҳиндустон, Афғонистон, Эрон, Ироқ, Миср, Тунис, Марокко ва Қазқоз маъмул буда, хусусан асрҳои 12 – 16 дар Осиёи Миёна ривочу равнақ доштааст. Дар макбараи Мирсаид Баҳром (Кармина), қорвонсарои Малик (Хева), Афросиёб (Самарқанд), аксари биноҳои мучтамеи Шоҳи Зинда, Ишратхона ва ғайра ин гуна нақши гирехро дидан мумкин аст. Гирех дар ороишоти меъморӣ қисми маҷмӯи нақшҳоро дар бар мегирад. Навъҳои гирех дар ороиши меҳроб, пештоқ, гумбаз, шифт, дару дарвоза, панчара ва дигар қисмҳои мадрасаву масҷид, хонаву манзилгоҳ ба назар мерасанд. Дар давраи ҳокимияти Темур дар Самарқанд беҳтарин устоҳои Шероз, Табрез, Исфохон, Бухоро, Бағдод ва дигар шаҳрҳои калон чамъ омада, нақшҳои гирехро такмил додаанд. Таркиби гирех мураккаб бошад ҳам, аз порчаҳои маъмулии муқаррарӣ иборат аст, ки ҳар якеро «таксим» меноманд. Лавозимоти асосии гирех сӯзан, паргор, гунёи секунча, қоғаз ва ғайра ҳастанд.

Гирех аксар аз тасвиrotи гуногуни чорхона, сесара, чорлинга, ғозпой, барги чинор ва ситораҳои бисёрғӯша иборат буда, тасвиrotи мураббаъро гирехи чор, ситораҳои панҷғӯшаро гирехи панҷи тез ва ғайра меноманд. Гирех чанд навъ дорад:

Гирехи чорхона, чоркалид, бодом, панҷ, шаш, ҳашт, даҳ, дувоздах, сиву ду ва ғайра.

Чорлинга, барги чанор, тавл, тӯмор, шаши тез, шаши кунд, ғозпой, бодом ва ғайра унсурҳои асосии гирех мебошанд.

Системаи гирех: чорхона, сегӯша, четан (чашми булбул), гули мавҷ, гарданӣ, паргори гирех, ҳашту чорхона, ҳашти тезу панҷи тез, шаши кунд, гирехи чоркалид.

Ишкелак. Ишкелак ин як намуди нақши гирехи дилкашест, ки дар хунармандии аксар мардуми Шарқ маълум буда, бо унвони «Гирехи бахт» ба мо маълум мебошад.

Чунин нақшҳо ба амали рассомони Суғдӣ хос буд. Дар асрҳои 10–12 ишкелак чун қисми таркибии катибаҳои қуфии арабӣ бештар дар таъйиноти меъморӣ ба қор мерафт. Таърихи пайдоиши ин навъи нақш ба ҳарфи арабии (коф) вобаста аст. Ба тақрор шакли хати қуфӣ овардани ҳарфи коф дар хошия шакли нақши ишкелбандиро мегирад. Минбаъд ин навъи нақш такмил ёфта, бо гулҳои себарга, чангақҳо қоргӯшаву доираҳо ва нақшҳои салибшакли омехта нақши зебоеро ба вучуд овардааст.

Ишкелбанд дар Осиёи Миёна баъди қорӣ гардидани дини ислом пайдо шудааст, ки намунаҳои он дар Макбараи Исмоили Сомонӣ ва аксари хонаҳои боҳашамати истиқомативу масҷидҳои асри 19 ва аввали асри 20 воমেҳӯрад.

Нақши геометрӣ. Нақши геометрӣ гуфта нақшро меноманд, ки аз унсурҳои геометрӣ яъне, секунча, чоркунча, панҷкунча, давра ва ғайра тартиб дода мешаванд ва пайдарҳам иҷро мегарданд. Ин намуди ороиш ҳанӯз пештар аз замони Сомониён вучуд дошт, аммо дар давраи мазқур боз ҳам инкишоф ёфт.

Лоламадохил. Ин ҳам як навъи нақши хошиявӣ, ки аз шакли якхелаи лолаҳо иборат аст. Бо лоламадохил сару либос, каллапӯшҳо ва бисёр лавозимоти рӯзгордорӣ ороиш дода мешаванд.

Инчунин, лоламадохилро хунармандон дар зардӯзиву гулдӯзӣ ва кандакории гачу чӯб низ фаровон истифода бурдаанд (асрҳои 15–20).

Дар асрҳои 9–10 иншооти меъморӣ ва чузъҳои онҳо инчунин бо гачқорӣ ва кандакории рӯи чӯб оро дода мешуданд. Гачқорӣ дар оро додани макбара–

масҷиди Ар-рабати машҳади Мисриён, макбараи Сомониён истифода бурда шудааст. Бисёр намунаҳои он, нақшҳои аҷиб ҳангоми сохтмони қасри Ситораи – Моҳӣ – Хосса хонаи – сафед дар Бухоро ба даст омадаанд.

4) Мустаҳкамкунӣ. Дар қисми мустаҳкамкунӣ аз методи «Шарҳи категориявӣ» истифода намудан мумкин аст

(Категория – маҷмӯи ашё, ҳодисаҳо ва далелҳои, ки бо баъзе хусусиятҳои ягонаи худ ба ҳамдигар муттаҳид шудаанд.)

Усул барои муттаҳид кардани калимаҳо, мафҳумҳо дар асоси аломату хусусиятҳои муайян истифода мешавад. Онро ҳангоми ҷамъбасти ангезиши зеҳн, гурӯҳбандии калима, мафҳум ва назарияҳо истифода бурдан аст.

Мақсадҳо:

- дар асоси аломату хусусиятҳо муттаҳид карда тавонистани андешаҳои пешниҳодшуда;
- гурӯҳбандӣ кардани калимаҳо аз рӯи категорияҳо;
- инкишофи малакаҳои ҳулосабарории индуктивӣ (аз ҷузъ ба кулл);
- инкишофи нутқи хаттии хонандагон.

Қадамҳо:

- Доир ба масъала ва мақсад «Ангезиши зеҳн» гузаронед ва андешаҳо қайд намоед.
- Дар муқобили андешаҳо якҷандто (3–4) категорияҳо нависед (категорияҳо аз хонандагон пурсед).
- Аз хонандагон хоҳиш намоед, ки фикру мулоҳизаҳо ба категорияҳо ҷудо карда, дар гурӯҳҳо муттаҳид созанд (бо ишораи пайкон).

Намуна

Калимаҳо дар ҷадвал нависед:

Сегӯша, Шероз, Ҳиндустон, пештоқ, чорхона, Табрез, меҳроб, Афғонистон, ҷетак (ҷашми булбул), Исфакон, гумбаз, Бухоро, Бағдод, шифт, дару дарвоза, панҷара, Самарқанд, Бағдод, Эрон, Ироқ, Миср, гули мавҷ, гарданӣ.

Гирех	Шаҳр	Давлат	Ҷойи ороиш

Таъкид: ҳангоми гурӯҳбандии мулоҳизаҳо хонандагон номи баъзе аз категорияҳо тағйир дода ё илова карда метавонанд. Ба миён омадани категорияи нав низ имконпазир аст.

Тавсия ба омӯзгор: Усули мазкурро Шумо дар мавридҳои гуногуни дарс (ба хотир овардани дониши мавҷуда, дарк кардани мазмуну мундариҷаи масъалаи нав, мулоҳиза рондан оид ба масъалаи нав) истифода бурда метавонед.

5) Дарсро ҷамъбаст намуда, заҳмати хонандагонро баҳо диҳед.

6) Арзёбӣ. Дар ҷараёни дарс фаъолияти таълимии хонандагонро мушоҳида намуда, дараҷаи ба салоҳиятҳо ноил гаштани онҳо муайян кунед. Натиҷаҳои фаъолияти таълимии хонандагонро аз рӯи савол ва супоришҳои зерин арзёбӣ карда метавонед (*мувофиқи натиҷаи арзёбии мазкур ба хонандагон баҳои аъло, хуб, қаноатбахш ва гайриқаноатбахш гузошта мешавад*).

Фаъолият	метавонад	қисман метавонад	наметавонад
Дар бораи нақш ва намудҳои			

он маълумот дода метавонад?			
Намудҳои нақшо муайян карда, онҳоро тасвир карда метавонад?			
Дар бораи касби наққош маълумот дода метавонад?			
Қобилияти дақиққории худро инкишоф дода метавонад?			

Дарси 33.

Мавзӯ: Асбобҳои гачкорӣ. Амалиёти иҷро

Барнома: Асбобу ускунаҳо. Рехтани гач ва гачтахта. Гузаронидани нақш. Пайдарҳамии амалиёти иҷро. Тарошидани нақш.

Салоҳиятҳо:

- Баъзе воситаҳои технологиро истифода бурда метавонад.
- Дар доираи мавзӯҳои маҳдуд идеяи навро пайдо карда метавонад.
- Доир ба баъзе касбҳо маълумот дода метавонад.
- Хусусиятҳои тарбиявии фанро дарк карда, онро дар амал ба таври сода татбиқ карда метавонад.

Мақсадҳои дарс:

- Дар бораи асбобҳои гачкорӣ маълумот дода тавонад.
- Композитсияи нақшо аз рӯи қоғаз тартиб диҳад ва пайдарпайи амалиётро иҷро карда тавонад.
- Намудҳои асбобҳои кандакории гачро фарқ карда тавонад.
- Нақшо тартиб дода тавонад.
- Дар бораи касби устои гачкор маълумот дода тавонад.
- Ҷазои таҳайюлии худро тақдир

Таҷҳизоти зарурӣ: китоби дарсӣ, намунаи асбобҳои махсуси кандакории гач, овезаҳо ё намунаҳои кандакории гач.

Методикаи таълим: Ҳангоми банақшагирии дарс аз тавсияҳои зерин истифода бурда метавонед.

1). Ташкили дарс: Дар ин марҳала корҳои зерин ба роҳ монда мешавад:

Тайёр намудани маводди хониш;

Ҳозир-ғоиб кардани хонандагон;

Омода намудани аҳли синф ба дарс.

2). Такрори дарси гузашта: Дарсро аз гузоштани масъала оғоз кунед. Бо саволҳои зерин ба хонандагон муроҷиат кунед:

1. Кадом намудҳои нақшо медонед?
2. Гирехи чист?
3. Гирехбандӣ дар кадом вақт вусъат ёфтааст?
4. Гирех дар кадом қисми бино ба назар мерасад?

Оид ба саволҳо каме муҳокимаронӣ намуда, донишҳои аз дарсҳои гузашта гирифтаи онҳоро ба хотирашон оваред.

3) Шиносоӣ бо мазмуни мавзӯ: Омӯзгор дарсро аз шиносӣ бо асбобҳои гачкорӣ ва фаҳмонидани марҳалаҳои иҷроӣ гач кор оғоз мекунад.

Нақшу нигори нозуку нафиси гачӣ воситаи бадеии хубе мебошад, ки ба меъморӣ шарқ махсусият мебахшад. Навҳои корҳои гачӣ хеле зиёданд. Устоҳо аз онҳо бо маҳорат истифода бурда, намунаҳои боҳашамат пайдо кардаанд. Устоҳо шароитҳои маҳалро ба назар гирифта, хонаҳоро бо истифодаи наவҳои

гуногуни корҳои гачӣ месохтанд ва ороиш медоданд. Дар бисёр чойҳо аз навъҳои гуногуни корҳои гачӣ ба таври васеъ истифода бурда мешуд. Навъҳои гуногуни кандакорӣ гач мавҷуд аст: кандакорӣ бо манзара ва бе манзара. Корҳои буриш ба ҳамворрелйеф ва ҳаҷмӣ чудо мешавад; 1. Комаҳои ҳамворрелйеф дар навбати худ ба ду чудо мешаванд: кома бо манзара ва кома бе манзара. Комаи бо манзара аз рӯи сохтор ба намудҳои зерин тақсим мегардад: а) қирма–пардоз; б) чокапардоз; в) пахпардоз; г) лӯлапардоз; д) табақапардоз. Комаи беманзара аз рӯи сохтораш ба чизмапардоз ва занчирапардоз чудо мешавад. 2. Комаҳои ҳаҷмӣ. Ба ин намуд муқарнас, шарафа, гумбаз ва қубба дохил мешаванд.

Дар ҷараёни лаҳзаҳои баёни мавзӯи нав аз усули кластер истифода кардан мумкин аст.

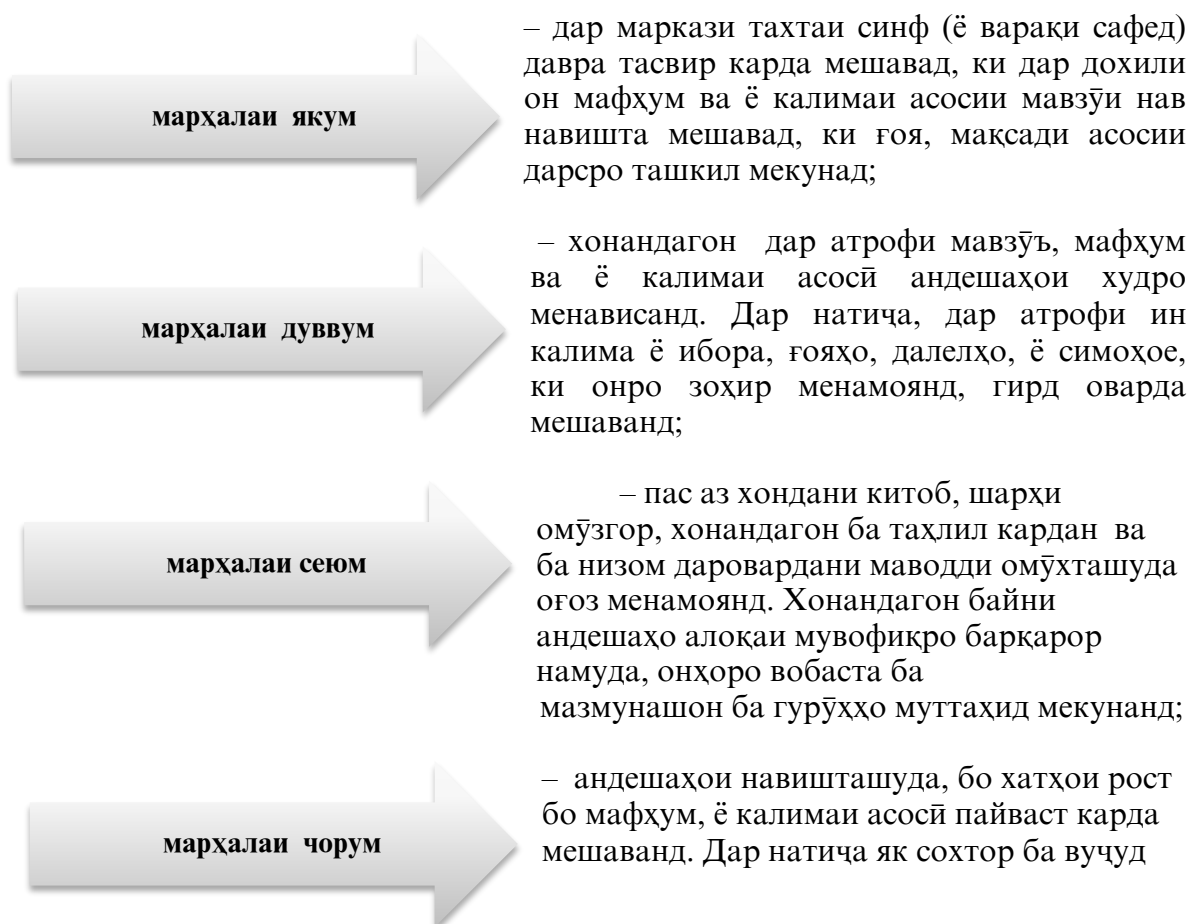
Кластер (cluster – хӯша, даста) усули гирдоварии андешаҳои хонандагон доир ба ягон мавзӯъ, мафҳум буда, дар шаклҳои гуногун тасвир меёбад. Ин усул аз тарафи мутахассиси проблемаҳои эҷодӣ Тони Бюзан кор карда шудааст. Ин усул имкон медиҳад, ки хонандагон барои фикр намудани мавзӯи дарпешистода сафарбар шаванд.

Дар марказ як мафҳум, савол ё проблемаи мавзӯи нав навишта мешавад. Вазифаи хонандагон аз он иборат аст, ки маълумотҳои дошташонро оид ба он нависанд. Ин имкон медиҳад, ки хонандагон ҳамаи андешаҳои баёншударо дар як ҷо гирд оварда, дар баробари шунидани онҳо боз аёни бо онҳо шинос гарданд.

Мақсадҳо:

- ✓ гирдоварии андешаҳои хонандагон;
- ✓ бунёди вазъияти ҷустуҷӯ;
- ✓ инкишофи малакаҳои баёни мухтасари фикр;
- ✓ омӯзиши роҳҳои гуногуни гирдоварии андешаҳо;
- ✓ пешниҳод кардани маълумотҳои иловагӣ;
- ✓ муайян кардани дониши хонандагон доир ба мавзӯъ.

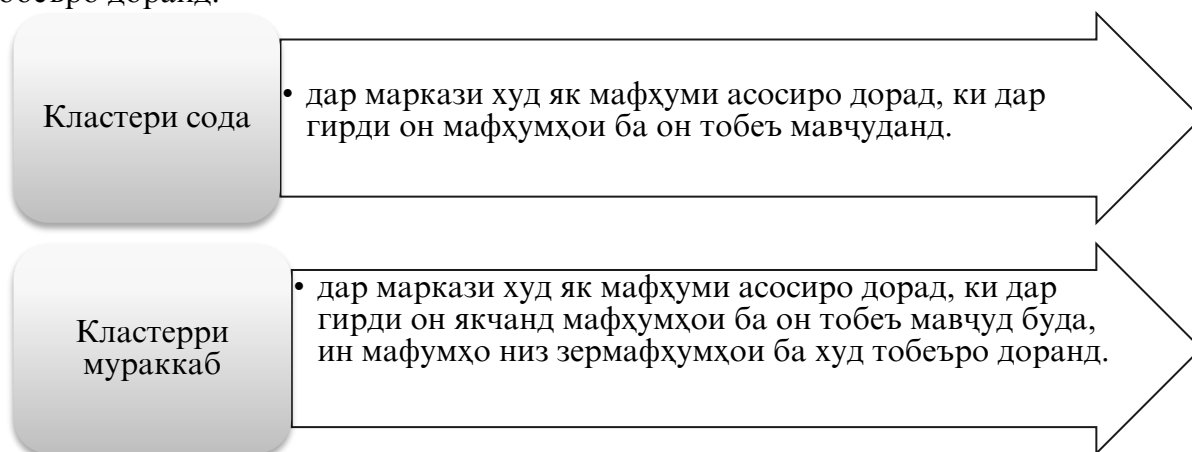
Марҳалаҳои кор ҳангоми таҳияи кластер:



меояд, ки фикррӯхоро ба таври графикӣ инъикос менамояд.

Шакли кластер гуногун шуда метавонад: ба монанди «хӯша», вақте ки аз ақидаҳо ташаккул меёбад ва дар гирди мавзӯи онҳо навишта мешаванд. Ҳангоми навишти ақидаҳо робитаи байниҳамдигарии онҳо муайян карда мешаванд. Муҳим он аст, ки хонандагон миқдори зиёди алоқаҳоро ёбанд ва вобаста ба он кластер ду намуд мешавад: кластери **сода** ва кластери **мураккаб**.

Дар маркази худ як мафҳуми асосиро дорад, ки дар гирди он якчанд мафҳумҳои ба он тобеъ мавҷуд буда, ин мафҳумҳо низ зермафҳумҳои ба худ тобеъро доранд.



Намунаи кластери мураккаб:

Масъала: «Истифодаи гачқорӣ дар санъати меъморӣ».

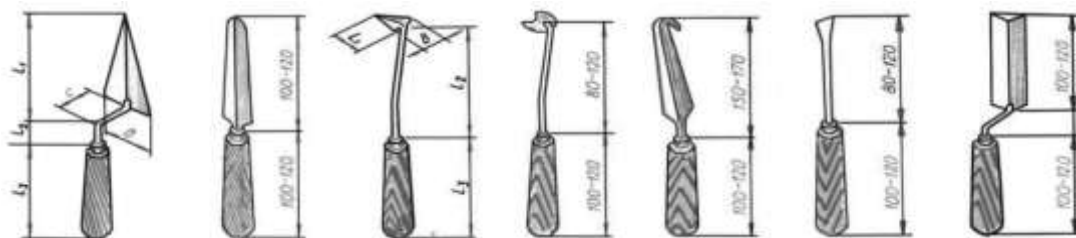


Дар натиҷа хонандагон:

- ✓ оиди мафҳум, ё мушкилоти асосӣ амиқ андешида донишхояшонро оид ба он ба хотир меоранд;
- ✓ бо шумораи муайяни шохаҳо андешахояшонро баён ва қайд мекунанд;

- ✓ барои исботи андешаҳои худ далел меоранд;
- ✓ қисматҳои асосии маълумотро аз умумӣ ҷудо мекунанд;
- ✓ фикри якдигарро ғӯш мекунанд.

Тавсия ба омӯзгор: Дар усули хӯша иртибот, пайвастагии мантиқӣ, пайдарпайи фикру андешаҳо муҳим аст, то идрок осон гардад. Усули хӯшаро дар машғулиятҳои гуногун ва фанҳои мухталиф танҳо аз рӯи зарурат истифода бурдан мумкин аст.



Устоҳо дар гачкорӣ аз асбобҳои махсус истифода мебаранд.

1. Қалам ба намуди ханҷар сохта мешавад. Барои гузоштани хатҳо истифода мешавад.

2. Пилтақалам – гуногуннавъии қалам. Қисми тези он камтар қат карда шудааст. Дар вақти бурида гирифтани шакли нимдавра истифода мешавад.

3. Минқорқалам бо нӯги тези секунҷамонанд ба 90° гардонида шудааст. Барои тоза кардани ҷойҳои амике нақшу ниғор истифода мешавад.

4. Шутургардан – асбоби асосӣ дар корҳои кандакории гач. Андоваи секунҷа бо бели оҳанӣ, ки ба 90° гардонида шудааст.

5. Пухқалам – ба шутургардан монанд. Дар вақти гузоштан ва буридан хатҳои борик истифода мешавад.

6. Патак бинӣ – як навъи шутургардан. Дар вақти буридани рахҳои тез истифода мешавад.

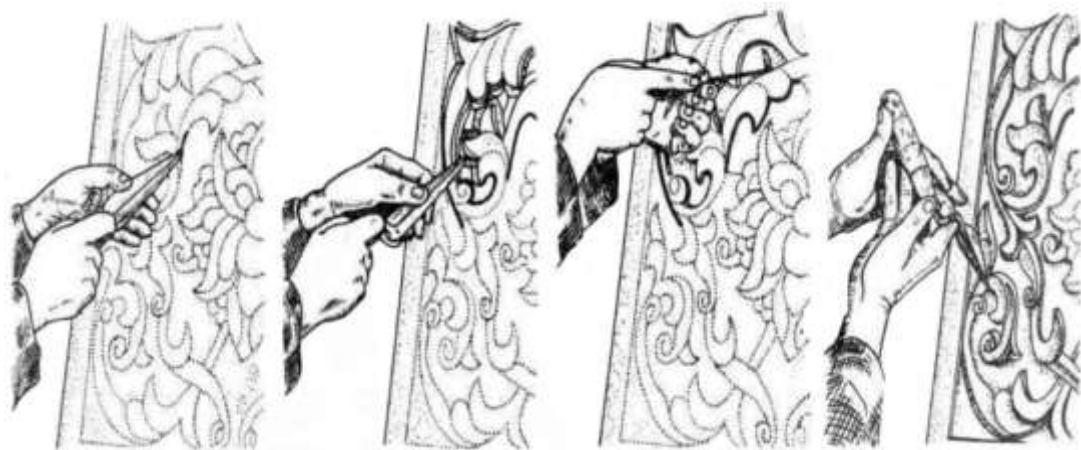
7. Наво асбобест, ки ба искана монанд буда, қисми тези он ба намуди кашак қат карда шудааст. Барои буридани сатҳҳои даврашакл истифода мешавад.

8. Қалами шукуфта асбобест, ки дар вақти пармакунии сӯроҳӣ ва гузоштани хат истифода мешавад.

9. Лӯлақаш асбобест бо нӯгҳои нимдавраи гардонидашуда. Асосан, дар вақти лӯлапардоз истифода мешавад.

10. Морпеч дар вақти буридани хатҳои нимсилиндра истифода мешавад.

Ба асбобҳои иловагӣ ҳисобҷӯб, шоқул, реча, сиркул, гуниё, хаткашак ва ғайра дохил мешаванд. Хамираи гачро барои зуд сахт нашуданаш дар зарфҳои сирдор нигоҳ медоранд.



Марҳалаҳои иҷрои амалиёти гачкорӣ

1. Сараввал композитсияи нақшро дар рӯи қоғаз тартиб медиҳанд, барои ин намуди нақш ва дар кучо истифода бурдани он ба эътибор гирифта мешавад.
2. Сипас, нақши тартибдодашударо ба рӯи қоғази шаффоф мегузaronанд.
3. Пас аз гузаронидани нақш ба рӯи қоғази шаффоф хатҳои нақшро бо ёрии сӯзан сӯроҳ мекунанд.
- 4–5. Гачтахтаро тайёр карда, ба рӯи он нақшро мегузaronанд.
6. Баъди он ки нақшро ба рӯи гачтахта гузарониданд, онро рӯйдагон мекунанд.

4). Кори амалӣ. Тайёр намудан ва рехтани гач

Қадамҳо:

1. Микдори лозимаи гачро гирифта, ба сатил андозед, баъд тарзе об резед, ки рӯяш хушк монад. Пас аз омехта кардан гач барои рехтан тайёр мешавад.
2. Гачтахтаро гузошта, ба он гачро резед ва нақшро гузаронед.
3. Нақши гузаронидаро рӯйдагон кунед.
4. Бо асбобҳои нақши лозимаро тарошед ва онро пардоз диҳед.

5). Мустаҳкамкунӣ. Бозии “Кӣ зудтар”.

Омӯзгор дар тахтаи синф даҳ чоркунҷаро тасвир мекунад. Омӯзгор қаблан рӯйхати даҳ калимаро тартиб медиҳад, ки ба асбобҳои гачкорӣ таалуқ доранд. Масъалан, қалам, пилтақалам, минқорқалам, шутургардан, пухқалам, патакбинӣ, наво, қалами шукуфта, лӯлакаш, морпеч.

Омӯзгор калимаҳоро меҳонад, баъди ҳар як калима се дақиқа вақт муайян мегардад. Иштирокчиён бояд ба яке аз чоркунҷаи тахтаи синф расми ҳамон асбобро тасвир кунанд. Бигзор расмҳо барои дигарон нофаҳмо бошанд. Иштирокчӣ бояд ном ва таъйиноти асбобро маълумот диҳад.

Омӯзгор мувофиқи ба расм ва маълумоти иштирокчӣ баҳогузорӣ мекунад.

Инчунин, омӯзгор метавонад мустаҳкамкуниро бо гузаронидани бозии кроссворд гузаронад.

Дар дарсҳои технология бозии «Кроссворд» гузаронидан мумкин аст. Вобаста ба синну соли хонандагон намудҳои гуногуни кроссвордро пешниҳод кардан мумкин аст.

Мақсадҳои бозӣ:

- ✓ Инкишоф додани қобилияти тафаккури мантиқӣ;
- ✓ Ташаккул ёфтани муқоисакунӣ, таҳлилкунӣ;
- ✓ Инкишофи зиракии хонандагон;
- ✓ Такрори дарсҳо;
- ✓ Арзёбии дониши хонандагон.

Қадамҳои истифода бурдани бозӣ:

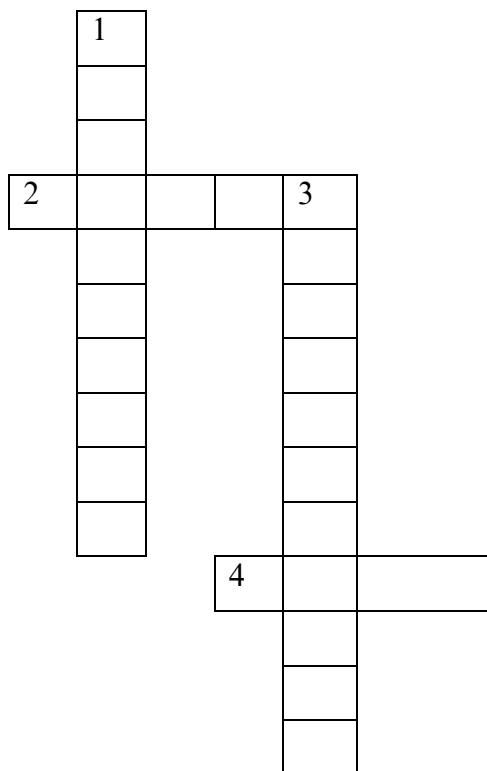
- Аз тарафи омӯзгор дар тахтаи синф ё бо воситаи проектор шакли кроссворд нишон дода мешавад;
- Тарафҳои амудӣ ва уфуқӣ он фаҳмонда мешавад;
- Омӯзгор саволҳои кроссвордро ба хонандагон нишон медиҳад;
- Аз тарафи омӯзгор саволҳо ба пуррагӣ фаҳмонда мешавад;
- Ба хонандагон супориш дода мешавад, ки ҷавобҳои дурустро пешниҳод намоянд;
- Ҷавобҳои хонандагон бо ҷавобҳои дуруст муқоиса шуда, арзёбӣ карда мешавад.

Намуна.

Саволҳо:

Уфуқӣ: 2. Асбоби нақшакашӣ барои кашидани хат. 3. Ин асбоб нӯги тези секунҷамонанд ба 90° гардонидани шудааст.

Амудӣ: 1. Як навъи пардоз буда, бо нишебӣ ба як тараф иҷро карда мешавад. 4. Асбобест, ки ба искана монанд буда, қисми тези он ба намуди кашак қат карда шудааст.



Ҷавобҳои дуруст:

Уфуқӣ: қалам, наво.

Амудӣ: хокапардоз, минқорпардоз.

Дар натиҷа хонандагон:

- Хотираи хонандагон инкишоф меёбад;
- Маводди нав мустақкам мешавад;
- Мукоисакунӣ, таҳлилкунӣ, зудфикркунӣ инкишоф меёбад;

Тавсия ба омӯзгор: Дар синфҳои 5–6 аз як мавзӯё интихоб намудани саволҳо беҳтар аст. Барои хонандагони синфҳои 7, 8, 9 кроссвордҳои мураккабтар истифода бурдан мумкин аст. Истифодаи кроссвордро дар дарс, хангоми такроркунии маводди омӯхташуда ё арзёбии дониши хонандагон истифода бурдан мумкин аст.

6). Дарсро чамъбаст намуда, заҳмати хонандагонро баҳо диҳед.

7) Арзёбӣ. Дар чараёни дарс фаъолияти таълимии хонандагонро мушоҳида намуда, дараҷаи ба салоҳиятҳо ноил гаштани онҳоро муайян кунед. Натиҷаҳои фаъолияти таълимии хонандагонро аз рӯйи савол ва супоришҳои зерин арзёбӣ карда метавонед (*мувофиқи натиҷаи арзёбии мазкур ба хонандагон баҳои аъло, хуб, қаноатбахш ва гайриқаноатбахш гузошта мешавад*).

Фаъолият	метавонад	қисман метавонад	наметавонад
Дар бораи асбобҳои гаҷқорӣ маълумот дода метавонад?			
Композитсияи нақшро аз рӯйи қоғаз тартиб диҳад ва			

амалиёти пайдарпайро ичро карда метавонад?			
Намудҳои асбобҳои кандакорӣ гачро фарқ карда метавонад?			
Нақшро тартиб дода метавонад?			
Дар бораи касби устои гачкор маълумот дода метавонад?			
Тасаввуроти тахайюлотӣ худро инкишоф дода метавонад?			

Дарси 34.

Мавзӯ: Пардоз ва намудҳои он

Барнома: Пайдарҳамии амалиёти ичро. Тарошидани нақш. Пардоз ва намудҳои он. Қоидаҳои беҳатарии меҳнат.

Салоҳиятҳо:

- Баъзе воситаҳои технологиро истифода бурда метавонад.
- Дар доираи мавзӯҳои маҳдуд идеяи навро пайдо карда метавонад.
- Доир ба баъзе касбҳои маълумот дода метавонад.
- Хусусиятҳои тарбиявии фанро дарк карда, онро дар амал ба таври сода татбиқ карда метавонад.

Мақсадҳои дарс:

- Дар бораи намудҳои пардоз маълумот дода, онро ичро карда тавонад.
- Намудҳои пардозро дар кандакорӣ гач фарқ карда, онро шарҳ дода тавонад.
- Дар бораи касби устои гачкор маълумот дода тавонад.
- Қобилият зебоипарастиро дар худ инкишоф дода тавонад.

Таҷҳизоти зарурӣ: китоби дарсӣ, намунаи асбобҳои махсуси кандакорӣ гач, овезаҳо ё намунаҳои кандакорӣ гач.

Методикаи таълим: Ҳангоми банақшагирии дарс аз тавсияҳои зерин истифода бурда метавонед.

1) Ташкили дарс: Дар ин марҳала корҳои зерин ба роҳ монда мешавад:

Тайёр намудани маводди хониш;
Ҳозир-ғоиб кардани хонандагон;
Омода намудани аҳли синф ба дарс.

2). Такрори дарси гузашта: Дарсро аз гузоштани масъала оғоз кунед. Бо саволҳои зерин ба хонандагон муроҷиат кунед:

1. Кадом навъҳои корҳои гачиро медонед?
2. Корҳои буриши нақш чӣ хел мешаванд?
3. Кадом асбобҳои махсуси гачкориро медонед?
4. Асбобҳои иловагии гачкорӣ кадомҳоянд?
5. Пардоз чанд намуд дорад?
6. Пардози оддӣ чӣ хел мешавад?

7. Пардози мураккаб чист?

Оид ба саволҳо каме муҳокимаронӣ намуда, донишҳои аз дарсҳои гузашта гирифтаи онҳоро ба хотирашон оваред.

3). Шиносоӣ бо мазмуни мавзӯ:

Омӯзгор дар лексияи хурди худ оиди пардоз ва намудҳои он дар санъати гачкорӣ ба хонандагон маълумот медиҳад.

Дар вақти кандакории сатҳ устоҳо чор намуди пардозро истифода мебаранд.

Ҳар як усто мувофиқи нақш ва талаботҳои, ки барои нақш ва бино зарур аст, пардозро интихоб мекунад. Пардоз ба ду қисм ҷудо мешавад: одӣ ва мураккаб. Ба пардози одӣ лӯлапардоз ва пахпардоз дохил мегардад.

Пардози мураккаб ба чокапардоз ва табақапардоз ҷудо мешавад.

1. Пахпардоз як навъи пардоз буда, бо нишебӣ ба як тараф иҷро карда мешавад. Пахпардоз дар вақти гачкории манзара истифода мешавад.

2. Чокапардоз як навъи гачкорӣ буда, дар мобайн бурида мешавад.

3. Лӯлапардоз пардози шакли нимкура бо буришҳои ҳамвор буда, бештар дар вақти рехтагарӣ истифода мешавад.

4. Табақапардоз навъи пардозест, ки дар он гул ё барг пайиҳам ба намуди зина бурида мешавад ва навъи паҳнғаштатарин ва зебо ба ҳисоб меравад.

Усули «Чархи ақидаҳо» барои гирдоварии миқдори муайяни (4, 6, 8, 12) андешаҳо доир ба мафҳум ё мавзӯ дар шакли шохаҳои гирдгардон аст. Омӯзгор ин усулро дар мавридҳои истифода мебарад, ки агар масъалаи ҷудо кардани чизҳои нисбатан муҳим ба миён ояд.

Дар маркази «чарх» мафҳум, савол ё мушкилоти мавзӯи нав навишта мешавад. Вазифаи хонандагон аз он иборат аст, ки ду ё чорнафарӣ кор карда, маълумотҳои доштаашонро оид ба ин мавзӯ нависанд.

Мақсадҳо:

- ✓ бедор намудани шавқу ҳавас;
- ✓ муайян кардани сарҳади донишҳои мукамал;
- ✓ муайян кардани донишҳои нопурраи мавҷуда;
- ✓ ҷудо карда тавонистани чизҳои муҳим;
- ✓ инкишофи малакаҳои таҳлил ва ҳулосабарорӣ.

Қадамҳои истифода бурдани ин усул:

5. Дар маркази нақша мушкилот ва ё масъалаеро ки ҳал кардан зарур аст, нависед.

6. Омӯзгор аз хонандагон хоҳиш менамояд, ки ақидаҳо ё далелҳои асосиро вобаста ба мушкилот, ё масъалаи дар марказбуда дар шохаҳои чарх қайд кунанд. Агар далелҳо камӣ кунанд, хонандагон метавонанд саволҳои худро вобаста ба мушкилот, ё масъалаи дар марказбуда нависанд.

7. Гурӯҳҳо фаъолияти худро муаррифӣ мекунанд (чунин фаъолият бештар дар кори гурӯҳӣ гузаронида мешавад)

8. Омӯзгор муаррифии гурӯҳҳоро бодиккат гӯш карда, мувоҳида ташкил менамояд.

Намуна:

Масъала: «Дар бораи пардоз ва намудҳои он чиро медонед? Ақидаҳои худро баён намоед»



Бояд зикр намуд, ки «Чархи ақидаҳо» метавонад аз *ададҳои гуногун*: бо миқдори 4, 6, 8, ё 12 иборат бошад. Ин аз мақсадҳои мушаххас ва сатҳи омодагии хонандагон вобаста аст.

Тавсия ба омӯзгор: Ҳангоми иҷрои супориш хонандагон шояд миқдони муайяншудаи ақидаҳоро пур карда натавонанд. Дар ин ҳолат шумо метавонед ба хонандагон навиштани саволҳоеро, ки онҳо ба он ҷавоб гирифтани мехоҳанд пешниҳод намоед. Муҳим: пурра кардани ҳамаи «ақидаҳо» мебошад. Ин усулро ҳам дар фаъолияти гурӯҳӣ дар ва ҳам дар фаъолияти дунафарӣ истифода бурдан мумкин аст.

4) Кори амалӣ. Омӯзгор ба хонандагон давоми кандакорӣ гачро ва пардозкуниро супориш медиҳад.

Қадамҳо:

1. Хонандагон давоми кори иҷро кардаистодашонро бо истифодаи пардоз иҷро мекунад.
2. Баъди ба охир расонидани кори амалӣ корашро ба омӯзгор месупорад.

5) Мустаҳкамкунӣ. Омӯзгор мустаҳкамкуниро бо саволҳои зерин мегузаронад:

1. Пардоз чанд намуд дорад?
2. Пардози одӣ чӣ хел мешавад?
3. Пардози мураккаб чист?

6) Дарсро чамъбаст намуда, заҳмати хонандагонро баҳо диҳед.

7) Арзёбӣ. Дар ҷараёни дарс фаъолияти таълимии хонандагонро мушоҳида намуда, дараҷаи ба салоҳиятҳо ноил гаштани онҳоро муайян кунед. Натиҷаҳои фаъолияти таълимии хонандагонро аз рӯи савол ва супоришҳои зерин арзёбӣ

карда метавонед (*мувофиқи натиҷаи арзёбии мазкур ба хонандагон баҳои аъло, хуб, қаноатбахш ва гайриқаноатбахш гузошта мешавад*).

Фаъолият	метавонад	қисман метавонад	наметавонад
Дар бораи намудҳои пардоз маълумот дода, онро иҷро карда метавонад?			
Намудҳои пардозро дар кандакорӣ гач фарқ карда, онро шарҳ дода метавонад?			
Дар бораи касби устои гачкор маълумот дода метавонад?			
Хусусиятҳои зебоипарастии хубро инкишоф дода метавонад?			

Тест

1. Ҳунари қадима буда, яке аз шоҳаҳои санъати ороишӣ–амалӣ ҳисобида мешавад ва ба санъати меъморӣ зич алоқаманд аст, кадом ҳунар мебошад?

- а) гачкорӣ
- б) кандакорӣ
- в) дуредгарӣ

2. Аз байни ҳунарҳои анъанавии машрикзамин чӣ аз ҳама ҷойи муҳимро ишғол менамояд?

- а) кандакорӣ гач
- б) дуредгарӣ
- в) оҳангарӣ

3. Дар давраҳои қадим кандакорӣ гач дар асоси чӣ гуна тасвир иҷро карда мешуд?

- а) тасвирҳои реалистӣ
- б) тасвирҳои бадеӣ
- в) тасвирҳои идеявӣ

4. Соли чанд ҳукумат декрет дар бораи ташкил намудани корхонаҳои ҳунармандӣ қабул намуд?

- а) 1919
- б) 1918
- в) 1900

5. Дар асоси чӣ ба ҳунармандон барои намоиш ва озодона фурӯхтани маҳсулот иҷозат дода шуда буд?

- а) декрет
- б) қарори ҳукумат
- в) хоҳиши ҳунармандон

6. Масолеҳи маҳаллӣ, моддаи хушк, хокаи сафед ё хокистарранг буда, як навъи гипс мебошад, чист?

- а) гач

- б) ширеш
- в) оҳак

7. Масолеҳи гачиро бо кадом роҳ дар танурҳои махсус истехсол мекунад?

- а) коркарди термикӣ сангҳои гипс
- б) коркарди намии сангҳои гипс
- в) коркарди дастии сангҳои гипс

8. Сангҳои гипсиро аз кӯҳҳои кадом шаҳр дарёфтани мумкин аст?

- а) Исфара
- б) Конибодом
- в) Ашт

9. Гач чӣ гуна хосият дорад?

- а) чандирӣ
- б) пластикӣ
- в) мустаҳкамӣ

10. Гач чанд намуд дорад?

- а) 2
- б) 3
- в) 5

11. Дар сохтмон барои ороиши дохили бино аз кадом намуди гач истифода мебаранд?

- а) гачи сунъӣ
- б) гачи табиӣ
- в) гач

12. Гач чанд % аз бетон аст?

- а) 38–40%
- б) 40–43%
- в) 0%

13. Дар асрҳои чанд иншооти меъморӣ ва ҷузъҳои онҳо бо гачкорӣ ва кандакорӣ рӯйи ҷӯб оро дода мешуданд?

- а) 9–10
- б) 10–12
- в) 12–15

14. Чанд навъҳои гуногуни кандакорӣ мавҷуд аст?

- а) 2
- б) 3
- в) 7

15. Корҳои буриш ба чӣҳо ҷудо мешаванд?

- а) ҳамворрелйеф ва ҳаҷмӣ
- б) ҳаҷмӣ ва воқеӣ
- в) табиӣ ва сунъӣ

16. Як навъи шутургардан, ки дар вақти буридани рахҳои тез истифода мешавад?

- а) патакбинӣ
- б) пилтақалам
- в) пухқалам

17. Асбобе, ки ба искана монанд буда, қисми тези он ба намуди кашак қат карда шудааст, чист?

- а) наво
- б) қалами одӣ
- в) пухқалам

18. Асбобе, ки дар вақти пармакунии сӯроҳӣ ва гузоштани хат истифода мешаванд, чист?

- а) қалами шукуфта
- б) қалами одӣ
- в) минқорқалам

19. Асбобе, ки бо нӯғҳои нимдавраи гардонидашуда буда, асосан дар вақти лӯлапардоз истифода мешаванд?

- а) лӯлакаш
- б) минқорқалам
- в) пухқалам

20. Кадом асбобро дар вақти буридани хатҳои нимсилиндра истифода мебаранд?

- а) морпеч
- б) наво
- в) патак бинӣ

Эзоҳ: Ҷавобҳои дурусти тестҳо варианти "а" мебошанд.

Адабиёт

Бо забони тоҷикӣ

1. Азизов А.А., Ашӯрова Т.А. Ташкили фаъолияти Лойихавии мутахассисони оянда ва истифодаи методҳо дар дарсҳои технология. Хӯчанд: Нури маърифат, 2014.–116 с.
2. Азизов А.А., Иргашова М.У. Технология: таълим бо усулҳои нав/дастури методӣ барои омӯзгори фанни технология (таълими меҳнат).–Душанбе, 2016.–76 с.
3. Азизов А.А., Исломов С., Раҳимов С., Ғафурова Р. Асосҳои касбу ҳунар (технология) (барои духтарҳо). Душанбе. 2007, 192 с.
4. Азизов А.А., Мирзохӯчаев М.Д., Ашӯрова Т.А. Касбнома. – Хӯчанд: Меъроҷ 2014, – 94 саҳ.
5. Азизов А.А., Раҳимов С., Исломов С. ТЕХНОЛОГИЯ (таълими меҳнат барои писарон) Китоби дарсӣ барои синфи 9–уми муассисаҳои таҳсилоти умумӣ Душанбе. 2016.
6. Алиев А.Б., Зиёев М. Н., Олимова Ф. К., Эрматова У.С., Зоолишоева Б.Ф., Ниёзов Ф. Такмили маҳорати педагогии омӯзгори синфҳои ибтидоӣ. Дастури таълим барои курсҳои такмили ихтисоси омӯзгори синфҳои ибтидоӣ. Лойиха. Душанбе, 2010.
7. Арзёбӣ дар низоми таълими салоҳиятнокӣ, модули таълимӣ оид ба татбиқи стандартҳои фаннии синфҳои ибтидоӣ, Ниёзов Ф., Зиёев М., Алиев А., Нусратов Б., Чонмирзоев Э., Қодиров Н., Иргашева М., Зиёев Қ. Душанбе – 2016 с.– 65 саҳ.
8. Зиёев М.Н., Олимова Ф.К., Эрматова У.С., Алиев А.Б., Зоолишоева Б.Ф., Ниёзов Ф. М., Ташкили ҷараён таълим дар синфҳои ибтидоӣ. Дастури таълим барои курсҳои такмили ихтисоси омӯзгори синфҳои ибтидоӣ. Душанбе: 2009.
9. Иргашова М., Азизов А.А., Насимӣ М. “Замима ба китоби дарсии “Санъат ва меҳнат” барои синфи 4–ум” Душанбе: Маориф, 2016.–40 с.
10. Иргашова М., Азизов А.А., Насимӣ М. “Роҳнамои фанни санъат ва меҳнат барои синфи 4–ум” барои омӯзгори синфҳои ибтидоии муассисаҳои таҳсилоти умумӣ. Душанбе: Маориф, 2016.–112 с.
11. Исломов С., Азизов А.А., Раҳимов С. ТЕХНОЛОГИЯ (таълими меҳнат барои писарон) Китоби дарсӣ барои синфи 5–уми муассисаҳои таҳсилоти умумӣ Душанбе. 2004.
12. Исломов С. Обидова К., Рӯзиева М.Д., Технология (таълими меҳнат барои духтарон), китоби дарсӣ барои синфи 7. Нашри 2. Душанбе, 2015.–152 с.
13. Исломов С. Рӯзиева М.Д., Обидова К., Технология (таълими меҳнат барои духтарон), китоби дарсӣ барои синфи 8. Душанбе, 2007.–192 с.
14. Исломов С., Азизов А.А., Раҳимов С. ТЕХНОЛОГИЯ (таълими меҳнат барои писарон) Китоби дарсӣ барои синфи 7–уми муассисаҳои таҳсилоти умумӣ Душанбе. 2005.
15. Исломов С., Обидова К., Рӯзиева М. Технология (таълими меҳнат барои духтарон), китоби дарсӣ барои синфи 6. Душанбе, 2004.–128 с.
16. Исломов С., Раҳимов С., Азизов А. Касбу ҳунар (технология барои писарон) китоби дарсӣ барои синфи 6. Душанбе: Фарас, 2005.–141 с.
17. Ниёзов Ф., Олимова Ф., Зиёев М. Маърифати таълим: ҷустуҷӯ ва бозёфт. Дастур барои худомӯзии омӯзгори фанни забони тоҷикӣ. – Душанбе, 2012. – 78с
18. Низоми таълими салоҳиятнокӣ, модули таълимӣ барои татбиқи стандартҳои фаннии синфҳои ибтидоӣ, Ниёзов Ф., Зиёев М., Алиев А., Нусратов Б., Ҷ

- онмирзоев Э., Қодиров Н., Иргашева М., Зиёев Қ. Душанбе – 2016 с.– 36 сах.
19. Раҳимов С. Азизов А.А., Исломов С. ТЕХНОЛОГИЯ (таълими меҳнат барои писарон) Китоби дарсӣ барои синфи 8–уми муассисаҳои таҳсилоти умумӣ Душанбе. 2008.
 20. Рӯзиева М.Д., Обидова К., Исломов С. Технология (таълими меҳнат барои дхтарон), китоби дарсӣ барои синфи 5. Нашри 2. Душанбе, 2016.–192 с.
 21. Сафин Д., Мусина Р., Мухторӣ Қ. ва диг. Усулҳои таълим ва омӯзиши ҳамфаъол. Дастури таълимӣ. –Душанбе, 2007.– 376 с.
 22. Сокол А.Б., Маҳорати педагогӣ. Маводди курси таълимӣ бо фармоиши ЮНИСЕФ Тоҷикистон, Душанбе –2014. – 117 с.

Бо забони русӣ

1. Астрейко С.Я. Трудовое обучение: Технический труд. Учеб. пособие для 5–9 классов. Минск: Нац. инс.образования 2014.
2. Болотов В.А., Сериков В.В. Компетентностная модель: от идеи к образовательной программе // Педагогика. – 2003. – № 10. – С. 8–14.
3. Зимняя И.А. Ключевые компетентности как результативно–целевая основа компетентностного подхода в образовании. Авторская версия.–М.: Исследовательский центр проблем качества подготовки специалистов, 2004
4. Мединцева И. П. Компетентностный подход в образовании / И. П. Мединцева // Педагогическое мастерство: материалы II междунар. науч. конф. (г. Москва, декабрь 2012 г.). — М.: Буки–Веди, 2012.
5. Мирсеитова С. Обучение как поиск и поиск для обучения: формы и методы развития критического мышления обучающихся. –КазАЧ, 2011
6. Симоненко В.Д. Технология. 5 класс: учеб. Для общеобразоват. учреждений: вариант для мальчиков – М: Просвещение, 2010. – 176 с : ил.
7. Троянская С.Л. Основы компетентностного подхода в высшем образовании, Учебное пособие для студентов магистратуры психолого–педагогических направлений подготовки, издательский центр «Удмуртский университет». – 2016, 176 стр.

**РОҶНАМОИ ФАНИИ
ТЕХНОЛОГИЯ
(ТАЪЛИМИ МЕХНАТ
БАРОИ ПИСАРОН),
СИНФИ 6–УМ**

**барои омӯзгорони
муассисаҳои таҳсилоти умумӣ**

Мухаррир
Мусахҳех
Мухаррири
техникӣ
Тарроҳ

П. Саъдуллоева
М. Саидова

Н.С Зайниддинов
И. Сатторов

Ба чоп 22.07.2017 иҷозат дода шуд. Андозаи 60x84 1/8.
Коғази офсет. Чопи офсет. Ҷузъи чопӣ 21.
Адади нашр 4000 нусха.
Супориши № 132/2016

Муассисаи нашриявии «Маориф»–и
Вазорати маориф ва илми Ҷумҳурии Тоҷикистон.
734024, ш. Душанбе, кӯчаи Аҳмади Дониш 50
Тел.: 222–14–66
E–mail: najmiddin64@mail.ru

Дар матбааи ҶДММ «Нашри Мубориз»
чоп шудааст, ш. Душанбе кӯчаи Маяковский 24.
Супориши №09/17 аз 17.08.2017