

**ВАЗОРАТИ МАОРИФ ВА ИЛМИ  
ҶУМҲУРИИ ТОҶИКИСТОН**

**РОҲНАМОИ  
ФАННИ ТЕХНОЛОГИЯ  
(ТАЪЛИМИ МЕҲНАТ  
БАРОИ ПИСАРОН)  
СИНФИ 7-УМ**

**барои омӯзгорони муассисаҳои  
таҳсилоти умумӣ**

**ВАЗОРАТИ МАОРИФ ВА ИЛМИ  
ҶУМҲУРИИ ТОҶИКИСТОН  
ТАВСИЯ КАРДААСТ**

**ДУШАНБЕ  
МАОРИФ  
2017**

**УДК 373.167.1 (072)**

**ББК Я72+74.263**

**А-37**

**А-37. А. Азизов, Ш. Азизов. Роҳнамои фанни технология (таълими меҳнат барои писарон), синфи 7-ум. Барои омӯзгорони муассисаҳои таҳсилоти умумӣ. Душанбе, Маориф, 2017. 160 сах.**

**ISBN 978-99947-1-481-0**

**© Маориф, 2017**

## МУНДАРИҶА

МУҚАДДИМА.....	5
СТАНДАРТИ ФАНИИ ТЕХНОЛОГИЯ (ТАЪЛИМИ МЕҲНАТ) БАРОИ СИНФИ 7.....	7
I. Мазмун ва мундариҷаи стандарти фанни технология (таълими меҳнат) .....	7
1.1. Мафҳумҳои асосии стандарти фанни технология (таълими меҳнат).....	7
1.2. Заминаи меъерии ҳуқуқии стандарти фанни технология (таълими меҳнат).....	12
1.3. Соҳаи истифодаи стандарти фанни технология (таълими меҳнат).....	12
1.4. Принципҳои асосии стандарти фанни технология (таълими меҳнат).....	13
1.5. Мақсад ва вазифаҳои стандарти фанни технология (таълими меҳнат).....	15
II. САЛОҲИЯТҲОИ ФАНИИ ТЕХНОЛОГИЯ (ТАЪЛИМИ МЕҲНАТ) БАРОИ СИНФИ 7.....	16
2.1. Салоҳиятҳои фаннӣ.....	17
2.2. Баҳодиҳии салоҳиятҳои фаннӣ.....	17
2.3. Салоҳиятҳои тарбиявӣ-ахлоқӣ .....	21
2.4. Нишондиҳандаҳои ҳислатҳо .....	24
2.5. Салоҳиятнокии омӯзгорон .....	23
III. ТАШКИЛИ РАВАНДИ ТАЪЛИМИ САЛОҲИЯТНОКӢ АЗ ФАНИИ ТЕХНОЛОГИЯ (ТАЪЛИМИ МЕҲНАТ) БАРОИ СИНФИ 7.....	23
3.1. Ба хусусиятҳои фардии хонанда диққат додан .....	24
3.2. Принципҳои таълими самаранок .....	24
3.3. Тайёрии муаллим ба дарс ва алоқамандии таълими технология бо дигар фанҳо.....	25
IV РАВИШИ ДАРСИ ФАНИИ ТЕХНОЛОГИЯ (ТАЪЛИМИ МЕҲНАТ) ДАР СИНФИ 7 .....	32
V. АРЗӢБӢ.....	32
ФАНИИ ТЕХНОЛОГИЯ (ТАЪЛИМИ МЕҲНАТ) БАРОИ СИНФИ 7. ....	44
Технологияи коркарди чӯбу тахта. Унсурҳои мошиншиносӣ, Ҳосиятҳои физикии механикии чӯбу тахта 1соат.....	48
Ҳуччатҳои конструкторӣ 1 соат.....	54
Ҳуччатҳои технологӣ 1 соат.....	58
Дастгоҳи харротии коркарди чӯб ҳамчун мошини технологӣ 1 соат .....	60
Харротии чузъиётҳои махрутӣ (конусӣ) ва муқарнасӣ (ороишӣ) 1 соат .....	63
Харротии бадеии маснуот аз чӯб 1 соат .....	66
Технологияи пешқадами коркарди чӯб дар истехсолоти замонавӣ 1 соат.....	68
Тез кардани асбобҳои дуредгарӣ 1 соат .....	71
Ранда ва тайёр намудани он ба кор 1 соат .....	74
Тамоилӣ ва ҳадди тағйироти андозаҳои чузъиёт 1 соат .....	76
Пайвастагиҳои комагӣ ва дуредгарӣ 1 соат .....	78
Нишонагузорӣ ва буридани кома ва сӯроҳӣ 1 соат.....	80
Пайвастагиҳои чузъиёт бо шкантҳо ва меҳи чӯбӣ 1 соат .....	84
Технологияи коркарди филизот. Унсурҳои мошиншиносӣ таснифоти пӯлод 1 соат .....	89
Коркарди хароратии пӯлод 1 соат .....	91
Ҳуччатҳои технологӣ барои сохтани маснуот дар дастгоҳ 1 соат.....	94
Нақшаи сохтани чузъиёт дар дастгоҳи харротӣ ва фрезерӣ.....	96
Таъйинот ва сохти дастгоҳи харротии рахпечбур - ТВ-6 1 соат.....	99
Намудҳо ва таъйиноти теғҳои харротӣ 1 соат.....	101
Идоракунии дастгоҳи харротии рахпечбур - ТВ-6 1 соат.....	103
Кор дар дастгоҳи харротии рахпечбур 1 соат.....	108

Таъйинот ва сохти дастгоҳи фрезерӣ (НГФ-110 Ш4) 1 соат.....	112
Рахпечбурӣ 1 соат.....	116
Корҳои таъмирию сохтмонӣ. Технологияи корҳои андовакунӣ 1 соат.....	120
Технологияи ба девор часпонидани зардеворӣ 1 соат.....	123
Касбу ҳунари миллӣ. Бофтан аз масолеҳи табиӣ 1 соат.....	126
Маълумоти мухтасар оид ба касбу ҳунари миллӣ 1 соат.....	130
Масолеҳи табиӣ барои бофтан 1 соат.....	132
Асбобу анҷом барои бофтан 1 соат.....	135
Навъ ва тарзҳои бофтан 1 соат.....	141
Амалиёти бофтани сабадча 1 соат.....	145
Тарҳҳои эҷодӣ. Тарҳи дастаи ҷевон. Интиҳоб ва ҳалли мушкилот.	
Ҳисобу китоби иқтисодӣ. Нақшаи дастаи ҷевон 1 соат.....	150
Харитаи технологияи сохтани дастаи ҷевон 1 соат.....	153
Маълумот дар бораи касбҳо 1 соат.....	155
АДАБИЁТ .....	158

## Муқаддима

Соҳаи маориф аз ҷониби Ҳукумати Ҷумҳурии Тоҷикистон ҳамчун яке аз самтҳои афзалиятноки рушди мамлакат эътироф гардида, дар ин самт ҳамасола тадбирҳои зиёд андешида мешаванд. Илова ба бунёди муассисаҳои таълимии нав, таҷдиди инфрасохтор, инчунин ба сифат, мазмуну самарабахшии мундариҷа ва ҷараёни таълим низ тавачҷуҳи қобили назар зоҳир мегардад. Таҳияи стандарт ва барномаҳои нави таълимӣ метавонанд сатҳу сифати таҳсилоти миёнаи умумиро баланд бардоранд.

Дар татбиқи сиёсати давлатӣ дар соҳаи маориф омӯзгорон нақши калидӣ мебозанд. Ин нукта дар суҳанронии Президенти Ҷумҳурии Тоҷикистон, муҳтарам Эмомалӣ Раҳмон дар мулоқот бо зиёёни мамлакат (соли 2015) хеле мушаххас баён гардидааст: "... калиди ҳама гуна дастоварду пешравӣ ва истиклолияти фикрӣ муаллим-омӯзгор ва хазинаи маънавию илмӣ ӯ ба шумор меравад. Аз ин рӯ, самаранок ба роҳ мондани корҳои таълиму тарбия аз ҷониби омӯзгор имкон фароҳам меорад, ки сатҳи мафкура ва донишу ҷаҳонбинии толибилмон боло равад ва онҳо ҳамқадами замон гарданд".

Барои мо – олимон, кормандони соҳаи маориф, мутахассисон ва омӯзгорон ин суҳанон беҳтарин дастури амаланд.

Вазорати маориф ва илми Ҷумҳурии Тоҷикистон бо мақсади баланд бардоштани сифати таълим ва натиҷабархшии раванди он таҳияи стандартҳои фаннӣ ба роҳ мондааст, ки стандарти фанни технология (таълими меҳнат) барои синфи ҳафтум аз ҷумлаи онҳост. Вазорати маориф ва илм натиҷа ва дастовардҳои ислоҳоти соҳаро, ки тайи солҳои охир татбиқ гаштаанд, эътироф карда, дар асоси ба эътибор гирифтани таҷрибаи ҷаҳонӣ стандарт ва барномаҳои навро ҳамчун як ҷузъи таркибии ислоҳоти пурраи мундариҷаи таҳсилот таҳия намудааст.

Стандарти фанни технология (таълими меҳнат) барои синфи ҳафтум ҷузъи таркибии силсилаи стандартҳои фанни технология (таълими меҳнат) дар зинаи таҳсилоти миёна аст. Стандарти мазкур дар асоси салоҳият таҳия шуда, талаботи стандартҳои давлатии таҳсилоти миёнаи умумиро ба эътибор мегирад.

Сохтор ва услуби пешниҳоди стандарт тарзе интиҳоб шудааст, ки паҳлуҳои гуногуни раванди таълими фанни технология (таълими меҳнат)-ро дар синфи ҳафтум фаро мегирад ва ба ин васила фаъолияти омӯзгорро дар ҷараёни банақшагирӣ ва таълиму арзёбӣ осон мегардонад.

Тавре ки таҷрибаи байналмилалӣ ва шароити кунунии Тоҷикистон нишон медиҳад, вобаста ба талаботи бозори меҳнат ва инкишофи босуръати муносибатҳои иҷтимоӣ, иқтисодӣ ва фарогирии ҳар чӣ бештари воситаҳои иттилоот (интернет, телевизион ва ғайра) имрӯз танҳо бо дониш мусаллаҳ будан кифоя набуда, дар амал истифода бурдани донишу малакаҳо муҳимтарин роҳи иҷтимоишавии ҷавонон ва дастёбӣ ба натиҷаҳои дилхоҳ ба шумор меравад. Ин нуктаи муҳим санги маҳаки стандарти мазкурро ташкил медиҳад.

Дар ҷаҳони муосири зудтағйирёбанда ва пур аз тазодҳо шахрвандон бояд сифатҳои ташаббускорӣ, навоарӣ, амалигардонӣ, тағйирпазирӣ, уҳдабарой, масъулиятшиносӣ ва созандагӣ бунёдкориро дошта бошанд. Онҳо бояд шахсони бомаърифати аз ҷиҳати маънавий-ахлоқӣ устувор ва кордоне бошанд, ки роҳҳои дастрас кардани ахбор (маълумот)-ро тавассути воситаҳои гуногун интиҳоб намуда, онро таҳлилу таркиб ва арзёбӣ карда, масъалаҳои мураккаби олами атрофро дарк кунанд, мушкилиҳои гуногуни таълимию ҳаётиро пешгӯӣ ва ҳал карда тавонанд, масъулияти худро дар назди оила, аҳли ҷомеа ва кишвар дарк намоянд. Тавре ҳамагон медонанд, барои ташаккули ин сифатҳо маҳз дар зинаи таҳсилоти миёна заминаи мусоид фароҳам оварда мешавад.

Барои ноил гаштан ба ин вазифаҳо Вазорати маориф ва илм низоми нави таълимро дар амал татбиқ менамояд, ки он ба ташаккули рушди салоҳиятнокии хонандагон дар истифодаи амалии дониш, малака ва маҳорат мусоидат хоҳад кард.

Натиҷаҳои салоҳиятнокии хонандагон тавассути низоми миллии арзёбӣ санҷида шуда, натиҷаҳои он барои дуруст ва самаранок ба роҳ мондани раванди таълим истифода мешавад.

Стандарти мазкур мазмуну мундариҷа, салоҳиятҳо, нишондиҳандаҳои салоҳиятнокӣ ва воситаҳои арзёбиро муайян мекунад. Бо татбиқи низоми нави таълим натиҷаҳои таълимии хонанда (салоҳиятнокии ӯ) мақсади асосии санҷишу назорати сифати таҳсилот мегардад.

Бо татбиқи стандартҳои нав на танҳо малакаву маҳорати касбии омӯзгор, балки натиҷаи таълимии хонандагон низ ҳамчун нишондиҳандаи самаранокии раванди таълим шинохта мешавад. Дар низоми нави таълим масъулиятнокии омӯзгорон барои беҳтар гаштани натиҷаҳои таълимии хонандагон ба маротиб зиёд мегардад.

Дар ҷараёни татбиқи маҷмӯи стандартҳо ва барномаҳои фаннӣ омӯзгор шахси калидӣ аст. Аз ин рӯ, самаранокии татбиқи стандартҳои нав ва ҷараёнҳои ислоҳот маҳз ба дарки масъулият, ташаббусу эҷодкорӣ ва маҳорату малакаи омӯзгорон вобаста аст. Масъулияти омӯзгор дар ин ҷараён хеле зиёд буда, ҷанбаҳои зеринро дар бар мегирад:

–ба роҳ мондани таълим дар асоси стандартҳои нав ва барномаи фаннӣ;

–муҳокимаи масъалаҳои умдатарини татбиқи ислоҳот бо ҳамкорон;

–муҳокимаи мушқилот ва роҳҳои ҳалли онҳо дар ҳамкорӣ бо мудирияти муассисаи таълимӣ ва идораву шӯъбаҳои маорифи шаҳру ноҳия;

–ба роҳ мондани ҳамкорӣ бо кормандони Барномаи глобалии ҳамкорӣ баҳри рушди маорифи Вазорати маориф ва илм (мо ба тавсия ва маслиҳатҳои Шумо ниёз дорем);

–таҳияи маводи иловагии таълимӣ ва истифодаи онҳо дар раванди таълим бо ҳамкорон.

Табиист, ки дар марҳалаи ибтидоӣ масъалаҳои зиёд пайдо мегарданд, ки ба истифодаи стандартҳо, барномаҳои таълим ва китобҳои дарсии нав алоқаманданд. Аммо мо боварӣ дорем, ки батадрич, бо роҳи фароҳам сохтани имкониятҳои хуби иштирок дар марҳалаи татбиқи ин ислоҳот дар сатҳи мамлакат омӯзгорони муассисаҳои таълимӣ пурра омода хоҳанд шуд.

Вазорати маориф ва илм ҳамаи омӯзгорон, сарварони муассисаҳои таълимӣ, кормандони раёсату шӯъбаҳои маориф ва тамоми кормандони соҳаи маорифи ҷумҳуриро барои татбиқи ислоҳоти мазкур, ки самаранокӣ ва сифати таълимро барои хонандагон – фарзандони мо таъмин мекунад, даъват менамояд.

## СТАНДАРТИ ФАНИИ ТЕХНОЛОГИЯ (ТАЪЛИМИ МЕҲНАТ) БАРОИ СИНФИ 7

### I. МАЗМУН ВА МУНДАРИҶАИ СТАНДАРТИ ФАНИИ ТЕХНОЛОГИЯ (ТАЪЛИМИ МЕҲНАТ).

#### 1.1. Мафҳумҳои асосии стандарти фанни технология (таълими меҳнат).

**Арзёбӣ** – чараёни ҷамъоварии маълумот барои баҳодихӣ. Навъ ва воситаҳои гуногуни ташкили чараёни арзёбӣ вучуд доранд. Он барои муайян кардани дараҷаи дастовардҳои таълимии хонандагон имкон медиҳад. Маълумоте, ки тавассути арзёбӣ ҷамъ оварда мешавад ҳам ба шахсони алоҳида ва ҳам ба муассисаҳои соҳа зарур аст. Маълумоти аз арзёбӣ ба даст омадаро ба тарзи мухталиф ниҳодҳои ҳокимияти давлатӣ, шахсони алоҳида, волидон, хонандагон ва омӯзгорон истифода бурда метавонанд.

**Ахбор** – аз забони арабӣ буда, маънояш ҷамъи хабарҳост.

**Баҳодихӣ** – чараёни натиҷагирӣ оид ба дараҷаи мувофиқати дониш, салоҳият, малака ва маҳорати хонанда ба талаботи муқарраркардаи стандарти фаннӣ. Баҳодихӣ имкон медиҳад, ки дараҷаи азхудкунии салоҳиятҳо муайян карда шавад.

**Воситаҳои медиавӣ** – ҳамаи воситаҳои коммуникатсионӣ, ки бо мақсадҳои педагогӣ дар ташкили чараёнҳои омӯзиш истифода бурда мешаванд.

**Давраи ташкилӣ-тайёрӣ** – қадами аввалин дар роҳи лоиҳакашӣ-интиҳоб ва асосноккунии лоиҳа мебошад. Қадами оянда ин раванди конструкиясозии маҳсулот мебошад. Самти дигари давраи ташкилӣ-тайёрӣ ин ба нақша гирифтани технологияи тайёр кардани маҳсулот, коркарди раванди технологӣ мебошад.

**Дастовард (пешрафт)** – дар педагогика дастовард (пешрафт) ба фаҳмиши мувофиқи омӯзиш алоқаманд аст. Агар мақсадҳои таҳсилоти мактабӣ аз оғоз ба рушди ҳамаҷонибаи шахсият ва инкишофи салоҳиятҳо равона шуда бошад, пас барои ин фаҳмиши “васеътари” омӯзиш зарур аст, ки тамоми вазифаҳои мактабро дар бар мегирад. Яъне ҳосил намудани ақидаю эътиқод, қобилият, маърифат, дониш, маҳорат.

**Дидактикаи таҳассусӣ** – илм дар бораи чараёнҳои таълимии таҳассус дар соҳаи фанни додасуда мебошад. Вай ба қисматҳои алоҳидаи дидактикаи таҳассусии фанҳои таълимӣ тақсим мешавад. Масалан, дидактикаи математика, дидактикаи техника, дидактикаи химия. Дидактикаи таҳассусии алоҳида ҳамчун силсилаи пайваस्तкунандаи байни илми таҳассусии мувофиқ ва илм дар бораи тарбия хизмат мекунад.

**Иттиҳодияи методӣ** – яке аз шаклҳои ташкили кори методӣ, паҳн намудани таҷрибаи пешқадам ва тақмили ихтисоси муаллимони муассисаҳои таҳсилоти умумӣ.

**Изолятор** – маводҳое, ки қувваи барқро намегузаронад.

**Кори лоиҳавӣ** – машғулияти мустақилонаи гурӯҳи хонандагон буда, берун аз дарс таҳия карда мешавад. Он дар асоси маълумот ва донишу малакаи ҳосилкардаи хонандагон дар марҳилаи муайяни таълим гузаронида мешавад.

**Қаъқунӣ** – амалиёти челонгарист, ки тавассути он ба маҳсулоти хом ё ягон қисми он шакли зарурӣ дода мешавад.

**Лавҳаи дарсхона** – «тахтаи синф»; лавҳа – ҳар чизи сатҳаш паҳни сангӣ, ҷӯбӣ, филизӣ ва ғайра, ки ба рӯйи он хат менависанд ё нақшу нигор мекашанд, фаҳмида мешавад;

**Лоиҳа** – кори лоиҳавӣ методи байнифаннӣ, демократии таълими ба амалҳои мушаххас равонашуда мебошад. Дар рафти он хонандагон барои коркарди ягон супориш ё проблема муттаҳид мегарданд, ки ба масъулияти бештар, фаълоне иштирок намуда, дониш аз худ мекунад. Хусусияти асосии кори лоиҳавӣ иҷрои мустақилонаи супориш ё проблема аз ҷониби гурӯҳ мебошад. Вай аз банақшагирӣ, ташкилу гузаронидан ва то муаррифии натиҷаҳо дар бар мегирад. Мавзӯи лоиҳаро, одатан

гурӯҳи хонандагон худашон интихоб мекунанд. Дар анҷом натиҷаҳое ба даст меоянд, ки аз ҷониби тамоми гурӯҳ арзёбӣ мегарданд, ба тарзи оммавӣ муаррифӣ карда мешаванд.

**Лоихаи эҷодӣ** – кори мустақилонаи ҷамъбасти мебошад, ки сифати иҷроаш аз дараҷаи азхуд кардани мундариҷаи қисмҳои гуногуни барнома аз тарафи хонанда то кадом дараҷа мустақкам будани донишу малакаю маҳорати онҳо дар дарсҳои технология (таълими меҳнат) вобаста аст.

**Мақсади таълим** – дар асоси натиҷаҳои таълими дарс таҳия карда мешавад. Натиҷаҳои таълим ба қисмҳои хурдтар (мақсади таълим) чудо мешаванд, ки ҳамчун зина барои расидан ба натиҷаҳои таълим хизмат мекунанд.

**Малака** – қудрат ва тавоноӣ дар иҷрои коре, ки дар натиҷаи машқу тамрин дар табиати инсон пайдо мешавад.

**Манбаҳои ахбор** – ба манбаҳои ахбор мулоқот, хат, китоб, рӯзномаву маҷаллаҳо, телефон, радио, телевизион, компютер дохил мешаванд.

**Маҳорат** – ҷаъолияте, ки дар инсон дар натиҷаи таълим ва такрори бисёркарата ҳосил шуда, баъд ба раванди бошуурона табдил меёбад ва инсон минбаъд ҳар як кори худро доништа иҷро мекунад; мохирӣ, устодӣ, забардастӣ, хунармандӣ ва ғайра маҳорат аст.

**Марҳалаи технологӣ** – ҷаъолиятест, ки дар раванди технологӣ пешбинӣ карда шудааст. Иҷрои ин қор риояи маданияти технологӣ ва меҳнатиро тақозо мекунад.

Марҳалаи хотимавӣ назорати охири ва озмоишии объектҳои лоихашударо дар бар мегирад. Ҷимояи лоиха дар намуди баромад дар назди тамоми синф бо намоиши маҳсулот гузаронида мешавад.

**Метод** (юн. methodos-роҳ, тарз, усул, восита, назария, таълимот) – усули назариявӣ ва амалии дониستاني воқеият, маҷмӯи амалиёт, ташкили бонизоми ҷаъолияти одамон дар ҳалли масъалаҳои гузошташуда аст.

**Методика** – калимаи юнонӣ буда, маънои санъати амалҳо аз рӯи нақшаро дорад. Предмети таҳқиқоти методҳои таълим, методҳои машғулият, яъне тарзу усулҳои ташкили ҷараёнҳои омӯзиш мебошад. Ҳангоми баррасии системавӣ методика як қисми соҳаи дидактика ба шумор меравад.

**Методи озмоишӣ** – методи маъмул дар соҳаи техника мебошад. Озмоишгар кӯшиш мекунад ҳангоми шароитҳои сунъӣ ташкилшуда омилҳои алоҳидаи таъсиррасон ба ҷараёнро чудо намояд. Онҳоро мунтазам иваз мекунад ва ба ҳамин васила нишондиҳандаҳои алоҳидаи ба тамоми система таъсиррасонро ошкор мекунад.

**Меъёр** – нишонае, ки дар асоси он баҳодихӣ, муайянкунӣ ё таснифи чизе анҷом дода мешавад.

**Модем** – бо воситаи он компютерҳо байни худ бо ёрии хати телефонӣ алоқаманд карда мешаванд.

**Модел** – инъикоси идеалии воқеият. Модел чунин нишонаҳо дорад: тасвир. модел ҳамеша инъикоси ягон чиз мебошад; намунаи аслии табиӣ ё сунъӣ дар навбати худ метавонанд модел бошад; мухтасар, модел тамоми нишонаҳои аслро дар бар намегирад, балки барои созандаи модел ё истифодабарандаи он муҳимтаринашро фаро мегирад; прагматизм; модел аз ҷониби созанда ё истифодабарандаи он ба сифати асл дар муҳлати муайян ва барои мақсади муайян ворид карда мешавад.

**Мошина** – воситаест, ки бо мақсади сабук намудани меҳнати фикрӣ ва ҷисмонӣ амалҳои муайянро иҷро мекунад.

**Назарияҳои омӯзиш** – моделҳоеро фаро мегиранд, ки шароит ва равандҳои омӯзишро мефаҳмонанд. Ҳамин тариқ, онҳо ҷаҳорҷӯбаро барои гузоштани дидактикаи саволҳо пешниҳод мекунанд. Зери мафҳуми умумии назария ва таълимоти бихевиористӣ, когнитивӣ-конструктивӣ дар назар дошта мешавад.

**Нақшаи таълим** – ҳуҷҷатест, ки омӯзиши фанҳои таълим ва тақсимои солонии онҳоро барои тамоми давраи таҳсил дар муассисаҳои таълимӣ муайян менамояд.



**Низоми таълими ба ташаккули шахсияти хонанда нигаронидашуда** – низоми таълиме, ки дар он қобилияти фардӣ ва таҷрибаи қаблии хонанда ҳамчун меҳвар (тири асосӣ) барои омӯзиши минбаъда заминаи асосӣ нигаронида шудааст.

**Нишондиҳанда** – нишондиҳандаҳо маҷмӯи дониш, малака ва маҳоратҳои мебошанд, ки аз ноил шудан ба салоҳиятҳо дарак медиҳанд.

**Паргор** – барои дар рӯи металл кашидани давраҳо ва камонҳо хизмат мекунад.

**Портфолио** – аз калимаи итолиёӣ, маънояш хуччатҳо, хуччатҳои мутахассис аст.

**Портфолиои хонанда** – ҷамъовариҳои мақсадноки қорҳои хонанда, ки саъю кӯшиши ӯро хангоми иҷрои қорҳо, пешрафт ва дастовардҳо (муваффақиятҳо) аз рӯи як ё якчанд фан нишон медиҳанд.

**Принсип** – қоидаҳои асосии таълим, ки мазмун, шаклҳои ташкилӣ ва усули таълимро дар алоқамандӣ бо мақсадҳои умумии тарбия ва меъёрҳои раванди таълим муайян менамояд.

**Раванди таълим** – раванди мақсаднок ва муташаккилонаи ҳосил намудани дониш, маҳорат ва малакаҳо аст.

**Рандакунии ҷӯб** – барои суфтаву ҳамвор кардани ҷӯб ва бо мақсад мувофиқ гардонидани он иҷро карда мешавад.

**Роҳнамои фанӣ барои татбиқи стандартҳо** – роҳнамои омӯзгор оид ба татбиқи стандартҳо маводи иловагии методӣ мебошад. Он тавсияҳо ва намунаҳоро оид ба тарзи ташкили ҷараёни таълим фаро гирифта, ба омӯзгор дар самти ташаккули салоҳиятнокии хонандагон ёрӣ мерасонад.

**Росткунӣ** – ин амалиёти челонгарӣ оид ба омода кардани ашёи хом.

**Салоҳият** – маҷмӯи дониш, малака ва маҳоратҳои ба ҳам пайванде, ки ба мақсади ҳалли масъалаҳои мушаххаси ҳаёти (иҷтимоӣ, иқтисодӣ, сиёсӣ), маърифатӣ ва касбӣ равона карда мешаванд.

**Супоришҳои лоиҳакашӣ** – методи маъмули омӯзишӣ дар машғулиятҳои меҳнат ва техника. Принсипи методии он дар баръакс гардонидани объект ва системаҳои техникӣ ба супориш оид ба ихтироъкорӣ ифода меёбад. Мактаббачагон аз рӯи принсипи ихтироъкорӣ дар ягон ҷараён оид ба ҳалли проблема қор мекунанд. Дар хонандагон қобилияти техникӣ амалӣ ва техникӣ лоиҳакашӣ инкишоф меёбад. Онҳо то ҳадди имкон маҳдуд кардани проблема, ҷудо кардани он ба қисматҳои таркибӣ ва ба ҳамин васила мақсаднок тайёр кардани ҳалли умумиро меомӯзанд.

**Стандарти фанӣ** – санадест, ки дар он меъёри дониш, малака, маҳорати хонандагон, мазмуну муҳтавои фанӣ, равиши дарси фан, роҳу усули самаранок истифода бурдани вақти ба омӯзиши фан ҷудогардида ва талабот ба тарзи санҷиши дониш аз фанни мазкур ифода гардидааст.

**Стратегия** – роҳу усули ноил гардидан ба мақсад. Роҳ (усул)-и алтернативӣ (ҷойгузин), интиҳоб, таҳия ва татбиқи барномаҳо дар назар дорад.

**Таҳлили ҷойи қорӣ** – яке аз методҳои маъмул барои машғулиятҳо доир ба меҳнат ва техника мебошад. Ҷойи қорӣ, ки дар он қор гузаронида мешавад, аз рӯи меъёрҳои муайян тасвир меёбад. Меъёрҳо вазифаи гузошташуда, ҷараёнҳои қор, воситаҳои меҳнат, мавзӯ оид ба техникаи бехатарӣ ва муҳофизати меҳнат мебошад.

**Таҳлили маҳсулот** – методи маъмули таълим барои машғулиятҳои доир ба меҳнат ва техника. Предмети/маҳсулоти техникӣ зеҳнӣ ё дастӣ ҷудо ва намоиш дода мешавад. Ба воситаи он дар хонандагон қобилияти фаҳмидани алоқамандии техникӣ амалии ҷараёнҳои саноат ва арзёбии онҳо инкишоф меёбад.

**Таҳсилот** – ҳамчун ҷараёни кушодан ва инкишоф додани қобилиятҳои инсон аз заминаҳои он мебошад, ки воситаи тарбияи ҳавасманд ва идора карда мебошад.

**Таълим додан** – омӯзонидан, худро таълим додан ё дониш ҳосил кардан буда, ҳамчун рафтор муайян кардан мумкин аст, ки тавассути он таҷриба ва дониш мақсаднок интиқол дода мешавад, омӯзиширо бедор мекунад.

**Техника** – дар бар мегирад: миқдори объектҳои сунъӣ ашёшудаи ба манфиат равонашуда (артефактҳо, системаи ашёҳо); миқдори амалҳои инсонӣ ва иншооте, ки дар он системаи ашёҳо пайдо мешаванд; миқдори амалҳои инсонӣ, ки дар он системаи ашёҳо истифода мешаванд.

**Технология** – илм дар бораи техника. Зери ин мафҳум илм дар бораи ба даст овардан, коркард, сохтан, истехсоли маҳсулот, ҳамчунин хизматрасонӣ бо ёрии техникаи дар ихтиёр дошта мебошад.

**Технологияи ахбор** – технологияе, ки дар онҳо масолеҳи коркардашаванда ва натиҷаи фаъолият хабар дода мешавад.

**Дурнамо** – намо ё манзараи дуродур, чашмандоз. Тағйири ашё вобаста ба мавқеи он аз нигоҳи бинанда. Назар ё нигоҳи мо воситаи асосии муайян сохтани дурнамо аст. Ҳар як чиз ҳар қадар аз назар мо дур бошад, ҳамон қадар хурд ба назар мерасад, ҳар қадар ба мо наздик бошад, ҳамон қадар калон менамояд. Навъи дигари дурнамо, дурнамои ранг ё дурнамои тобиши ранг номида мешавад. Вақте ки ашё аз мо дур қарор гирад, ранги он дар назари мо тиратар метобад, ҳар қадар наздик бошад, ранги он равшантар менамояд. Вобаста ба ии хосият муайянии тарҳи ашё низ (дар масофаи дур) дигаргун мешавад.

**Замина** – мавод (материал), яъне, матоъ, қоғаз, картон ва сафол, ки дар рӯи он расм мекашем санг фулуз, чӯб, ғач ва ғайра, ки дар рӯи он кандакорӣ мекунем.

**Забон** – ин системаи аломатҳост, ки воситаи мубодилаи афқору иттилоот мебошад. Забонҳо гуфтугӯӣ ва расмӣ мешаванд.

**Интерьер** – ороиши бадеии меъмории буда, барои зебу зинати дохили мактабҳо, синфҳо ва биноҳо истифода мешавад.

**Локдихӣ** – яке аз роҳҳои коркарди маҳсулоти тайёр ба ҳисоб меравад.

**Нақша** – дар санъати тасвирӣ аксаран маънии «мавқеъ»-ро дошта, тарзи ҷойгир кардани ашёи мавриди тасвирро дар сатҳи мусаввара ифода мекунад он ҷӣ дар қисмати пеши мусаввара тасвир шудааст, мавқеи аввал, он ҷӣ дуртар тасвир гардидааст, мавқеи сонӣ ё мавқеи дувум ном мегирад ва амсоли он.

**Орнамент** – аз калимаи латинии «орнаментум»- «ороиш» гирифта шуда, маънояш нақшу нигор мебошад, ки ба мунтазам ивазшавию пайвастшавии элементҳои геометрӣ ва тасвирӣ асоснок карда шудааст. Вазифаи асосии нақшу нигор ороиши рӯи ашёҳо ва нишон додани шакли онҳост. Дар замони қадим нақшу нигор нақши расму оин ва муъҷизакориро низ адо менамуд. Якчанд намудҳои нақшу нигор мавҷуд аст: геометрӣ, набототӣ (растанигӣ) ва ғайра. Ҳар як давр, ҳар як халқу миллат системаи нақшу нигори худро ба вучуд овардааст. Аз рӯи нақшу нигор ҳам давр ва ҳам миллати ба вучуд овардаи онро беҳато муайян кардан мумкин аст.

**Таносуб** (пропорсия) – муносибати байниҳамдигарии ҷузъҳои ашё аз рӯи бузургии он. Дар расмкашӣ риоя намудани пропорсия (таносуб) аҳамияти ҳалқунанда дорад, чунки он асоси тасвири ҳақиқатнигорӣ ва таъсирбахширо ташкил медиҳад.

**Тартиб додани нақшаи бадеӣ** (дизайн - зебосозӣ) – намуди фаъолияти бадеӣ буда, маснуоти саноатиро, ки хусусияти эстетикӣ дорад, ба нақша мегирад.

**Таҳлили дидактикӣ** – мақсади он ба сохтор даровардани асоснокии соатҳои таълимӣ мебошад. Бо таҳлили дидактикӣ як қатор қарорҳои пешакии педагогӣ алоқаманданд, ки ҳар дафъа аз нав иҷро карда мешавад. Маҳаки асосии таҳлили дидактикӣ “таҳфифи дидактикии” маводи таълимӣ мебошад. Дар ин радиф бояд асоснок инъикос гардад, ки кадом ҷузъҳои маҷмӯи мавод барои гурӯҳи таълимӣ бояд интихоб карда шавад, кадомашро сарфи назар кардан мумкин аст. Вобаста ба ин чунин ҷиҳатҳо манфиатноканд: аҳамияти замонавӣ, аҳамияти оянда, сохтори фан, аҳамияти намоишдиҳии намунавӣ, дастрасӣ.

**Дидактика** – илм (таълимот) дар бораи донишандӯзӣ ва умуман таълим мебошад. Вай ба омӯзиши ҳамаи шаклҳо, гирифтани ҳамаи намуди донишҳо, дар ҳамаи зинаҳои таҳсил ба назардошти хусусиятҳои мундариҷаи таълимӣ машғул аст.

**Сиёҳқалам** – тасвирҳои, ки бо қалам ё истифодаи ранги сиёҳу туш нигошта мешаванд (графика).

**Санъати ороишӣ** – амали дастӣ санъати сохтани ашёҳои маишӣ, ки дорои сифатҳои эстетикӣ-бадеӣ мебошад ва на танҳо барои қонеъ гардонидани талаботи бевоситаи зиндагӣ, балки барои ороиши хонаҳо, сохтмонҳои меъморий, боғҳо ва ғайра истифода мешаванд.

**Сӯроҳиҳо** – ҷойҳои чуқуршудаи ҷузъро меноманд.

**Сканер** – барои ба компютер дохил кардани ахбори графикӣ кор фармуда мешавад.

**Стандартҳои таҳсилот** – стандартҳо муайян мекунад, ки мактаббача дар охири соли таҳсил ё анҷоми гурӯҳи синну соли кадом натиҷаҳои омӯзишро ба даст меорад. Ин ҷо сухан дар бораи дониш, ақида, эътиқод, майлу рағбат ва қобилиятҳои асосӣ меравад, ки талабаю толибаҳо бояд аз худ кунанд.

**Фон** – қафои фазоии нақшаи расм.

**Хати яклухти ғафси асосӣ** – ин хатро барои тасвири ҳудуди намоёни маснуот, ҷорҷӯбаю хатҳои навиштаҷоти асосии нақша истифода мекунад. Ғафсии хатро вобаста ба андоза ва мураккабии тасвир ва андозаи варақи нақша аз 0,5 то 1,4 мм интихоб мекунад.

**Хати яклухти борик** – бо ин хат андозаҳои маснуот гузошта мешавад. Ин хат хангоми иҷрои ҳаргуна сохтанҳои ёридиҳанда низ истифода мешавад. Ғафсии хат аз 3/3 то 3/2 мебошад.

**Хати яклухти мавҷӣ** – ин хатро асосан ҳамчун хати ифодакунандаи ҷойи каниш дар мавриде, ки тасвир дар нақша нопурра ояд, истифода мекунад. Ғафсии хат ба 3/2 ё 3/3 баробар аст. Баъзан хати канда-кандаи дунуктадор низ истифода мешавад. Ин хат хангоми сохтани густара (кушодан)-и ягон сатҳ ва барои нишон додани хати шикан истифода мешавад.

**Хати канда-канда (штрихӣ)** – ин хат барои тасвири ҳудудҳои ноаёни маснуот истифода мешавад. Хати канда-канда аз хатчаҳои (штрихҳои) дарозиашон якхела иборат аст. Дарозии ҳар як хатча вобаста ба андозаи тасвир аз 2 то 8 мм, масофаи байни хатчаҳо бояд аз 1 то 2 мм бошад. Ғафсии хатчаҳо аз 3/2 то 3/3 мебошад.

**Хати канда-кандаи нуқтадор** – агар тасвир симметрӣ бошад, он гоҳ дар нақша тири симметрияро бо ин хат нишон медиҳанд. Тири симметрия тасвирро ба ду ҳиссаи баробар тақсим мекунад. Вай аз хатчаҳои дарози борик (5..30 мм) ва нуқтаҳо (ё хатчаҳои кӯтоҳ) иборат аст, ки байни онҳо гузошта шудаанд. Масофаи байни хатчаҳои дароз аз 3 то 5 мм ва ғафсии онҳо аз 3/3 то 3/2 мебошад. Хати канда-кандаи нуқтадор

барои нишон додани тирҳои даврзанӣ ва маркази камонҳою давраҳо низ истифода мешавад. Дар ин маврид мавқеи марказ бо буриши хатчаҳо бояд нишон дода шавад. Охириҳои хатҳои меҳварӣ ва марказгузар аз худуди тасвир бояд на бештар аз 5 мм берун бароянд.

**Эстетика** – калимаи юнонӣ буда, маънояш "эҳсос" мебошад. Илме, ки муносибати кимати эстетикӣ байни одаму олам ва доираи ғаъолияти бадеии одамонро ошкор мекунад, ва меомӯзонад.

**Эскиз** – калимаи франсузӣ буда, маънои "омӯзиш"-ро дорад. Дар санъати тасвирӣ асари бо мақсади омӯзиши он аз тарафи рассом иҷро кардари меноманд.

**Эҷодиёт** – ғаъолияте, ки чизи сифатан нав ва фарқкунандаи беназир, оригиналӣ, нодирро ба вуҷуд меорад. Эҷодиёт ба инсон хос аст.

**Шиканча** – воситаи баҳам фишурдани ду чӯзӣ.

**Ширеш** – ин моддаи часпандаест, ки дар вақти сахтшавӣ қабати мустаҳкамиро ҳосил мекунад, ки он сатҳҳои ширешшавандари мепайвандад.

**Шпон** – дар тарҷума аз забони немисӣ тароша мебошад.

**Шпингалет** – барои маҳкам кардани дарҳо ва дариҷаҳо истифода бурда мешавад.

**Штрих** – хате, ки рассом бо як ҳаракати даст мекашад.

**Камбий** – калимаи лотинӣ буда, додугирифтаи моддаҳои ғизоиро ифода мекунад.

**Кафшеркунӣ** – ин раванди пайвасти кардани деталҳо ба воситаи металл ё ҳӯлаи ғудохташуда мебошад.

**Клавиатура** – барои аз тарафи истифодабаранда ба компютер дохил кардани маълумоти истифода бурда мешавад.

**Курсор** – асбобест, ки барои ба компютер дохил кардани ягон ахбор ва барои идора кардани компютер хизмат мекунад.

**Конструксия** – аз калимаи лотинӣ constructio- тартиб додани асари бадеӣ, яъне дар алоқамандӣ ҷо ба ҷо гузоштани бузургии шаклҳои асосӣ мебошад.

## **1.2. Заминаи меъёрии ҳуқуқии стандарти фанни технология (таълими меҳнат)**

Стандарти фанни Технология (таълими меҳнат) барои хонандагони синфи ҳафтум дар асоси Конституцияи Ҷумҳурии Тоҷикистон, Қонуни Ҷумҳурии Тоҷикистон «Дар бораи маориф» ва сарҳати 6, банди 7 Низомномаи Вазорати маориф ва илми Ҷумҳурии Тоҷикистон, ки бо қарори Ҳукумати Ҷумҳурии Тоҷикистон аз 3 март соли 2014, №145 тасдиқ шудааст, инчунин дигар санадҳои меъёрии ҳуқуқии Ҷумҳурии Тоҷикистон дар соҳаи маориф таҳия гардида, минбаъд барои расонидани ёрии таълимӣю методӣ барои омӯзгорон ва хонандагони муассисаҳои таҳсилоти миёнаи умумии Ҷумҳурии Тоҷикистон омода гардидааст.

## **1.3. Соҳаи истифодаи стандарти фанни технология (таълими меҳнат)**

Доираи татбиқи стандарти фанни технология (таълими меҳнат) дар синфи ҳафтум хеле васеъ аст. Истифодабарандагони бевоситаи стандартҳо омӯзгорони синфҳои 7-ум буда, дар марҳалаи банақшагири, таълим ва арзёбии салоҳиятнокии хонандагон онро ҳамчун ҳуҷҷати асосӣ истифода мебаранд. Инчунин, мутахассисони зинаи таҳсилоти

ибтидоии муассисаҳои дахлдори соҳаи маориф, ки барои расонидани ёрии таълимию методӣ масъуланд, дар банақшагирӣ ва татбиқи чорабиниҳо дар самти расонидани ёрии методӣ ба омӯзгорони зинаи таҳсилоти миёна стандарти мазкурро истифода мебаранд.

Стандарти мазкур дар донишгоҳ ва коллеҷҳои омӯзгорӣ ҳамчун ҳуҷҷати асосии муайянкунандаи мундариҷаи барномаи таълимии курси равиши дарси фанҳои зинаи таҳсилоти миёна истифода мешавад.

Донишкада ва марказҳои тақмили ихтисос ва бозомӯзии кормандони маориф, стандарти мазкурро дар курсҳои тақмили ихтисоси омӯзгорони синфҳои ҳафтум ташкил мекунанд.

Минбаъд арзёбии салоҳиятҳо (дониш, малака ва маҳорат)-и хонандагони синфи ҳафтум дар асоси талаботи стандарти мазкур ба роҳ монда мешавад. Саволу масъалаҳои санҷишии нимсола, солона ва аз синф ба синфгузаронӣ дар асоси салоҳиятҳои дар стандарт ва барномаи таълим муқарраршуда таҳия карда мешаванд.

#### **1.4. Принсипҳои асосии стандарти фанни технология (таълими меҳнат)**

Стандарти фанни технология (таълими меҳнат) барои синфи ҳафтум дар асоси принсипҳои таълимии зерин таҳия шудааст:

- алоқаи назария бо амалия дар таълим;
- илмӣ дар таълими технология;
- бонизомӣ ва пайдарпайи дар таълими технология;
- дастрас будан ва мувофиқи қувват будани меҳнат барои хонандагон;
- шуурнок ва фаъол будани хонандагон дар таълими технология;
- мустақамии азхудкунии дониш, маҳорат ва малака аз тарафи хонандагон;
- аёнӣ дар таълими технология;
- тарбияи хонандагон дар раванди таълими технология;
- баробарҳуқуқии шахрвандон дар гирифтани таҳсилоти босифат;
- қонуният, эҳтироми ҳуқуқи озодиҳои инсон ва шахрванд;
- ҳатмӣ будани таълими умумии асосӣ;
- дастрасии таҳсилоти миёнаи умумӣ ва идомаи таҳсил дар зинаҳои минбаъдаи таҳсилот дар асоси озмун;
- бартарии арзишҳои миллию умумибашарӣ, моҳияти башардӯстонаи мазмуни таҳсилот, рушди озодонаи шахс;
- муҳаббат ба Ватан, оила ва муҳити зист;
- ҷанбаи илмӣ, дунявӣ ва башардӯстонаи таълиму тарбия дар муассисаҳои таълимӣ;
- ягонагии фазои маърифатӣ фарҳангӣ, рушди фарҳанг ва хифзи анъанаҳои милли;
- ҷанбаи инсондӯстӣ, демократӣ ва давлатӣ ҷамъиятии идоракунии соҳаи маориф ва шаффофият дар фаъолияти он;
- раванди муттасили таҳсил;
- ҳавасмандгардонии маърифатнокшавии шахс ва инкишофи истеъдоди ӯ;
- пайдарҳамии раванди таҳсилот, ки алоқамандии зинаҳои таҳсилот ва ягонагии таълиму тарбияро таъмин месозад;
- ҳамгироии таҳсилот, илм ва истеҳсолот.
- ба қобилияти фардии хонанда диққат додан. Раванди таълим дар асоси дониш, малака ва маҳорати базавӣ (асосӣ)-и хонанда ба роҳ монда шуда, бояд талаботи маърифатӣ ўро қонеъ намояд. Ба эътибор гирифтани қобилияти хонандагон дар иҷрои фаъолиятҳои таълимӣ ва дар заминаи он тақмил додани малакаву маҳорати онҳо. Ҳар як хонанда ба дарс бо дараҷаҳои гуногуни салоҳият меояд, аз ин лиҳоз, омӯзгор бояд қобилияти муайян кардани сатҳи салоҳиятнокии хонандаро дошта

бошад. Омӯзгор барои ташаккули натиҷаҳои таълими ҳар як хонанда аз лиҳози касбӣ ва ахлоқӣ низ масъул аст.

Таълим ҳамеша самаранок мегардад, агар:

- ❖ хонандагон дар заминаи дониш ва малакаи базавиашон таълим гиранд;
- ❖ хонандагон мақсаду вазифаҳои таълимии гузошташударо дарк кунанд ва онҳоро иҷро карда тавонанд;
- ❖ раванди азхудкунии маводи таълим барои хонандагон шавқовар ва ҷолиб бошад;
- ❖ барои азхудкунии маводи нави таълим ё малакаи нав ба хонандагон имконияти мувофиқи машқ кардан дода шавад;
- ❖ ҳам омӯзгор ва ҳам хонанда барои таълим масъуланд;
- ❖ омӯзгорон усулҳои гуногуни таълимро ба мақсади таҳким ва мустаҳкам гардонидани донишу малакаи нав истифода баранд;
- ❖ ба хонандагон ҳангоми ҳалли масъалаҳои таълимӣ ва ташаккули малакаи имконияти ҳамкорӣ дода шавад;
- ❖ раванди таълим ба “чӣ тавр фикр кардан” равона гардад, на ба “оид ба чӣ фикр кардан”;
- ❖ ҳама оид ба чихатҳои сусти ва қавии донишу малакашон ростқавл бошанд;
- ❖ ноқомӣ дар ҷараёни таълим ҳамчун қисми таркибии он шинохта шавад.

– ба эътибор гирифтани гуногунзехнии хонандагон. Баъзе хонандагон тавассути амалан иҷро намудан қореро аз худ мекунанд ва баъзеи онҳо тавассути мушоҳида дониш мегиранд. Ба баъзеи хонандагон машғулияти серҳаракат, ба дигарон бошад, баръакс, оромӣ барои таълим гирифтани мусоидат мекунад. Омӯзгорон бояд ба ҳама баробар диққат диҳанд, ёрӣ расонанд ва мувофиқи шавқу завқашон фаъолият таҳия намоянд.

– чанбаи башардӯстӣ доштани раванди таълим. Вазифаи омӯзгор танҳо аз додани дониш ва аз бар кунонидани салоҳиятҳо иборат нест. Ӯ барои фароҳам овардани фазои мусоиди таълим, барои ҳамкорию ҳамдигарфаҳмӣ низ масъул аст.

– инкишофи арзишҳо. Стандарти мазкур дар баробари салоҳиятҳои таълимӣ инкишофи арзишҳои ба роҳ мемонад. Ин арзишҳо на танҳо барои аз худ кардани салоҳиятҳои таълимӣ, балки барои тарбияи шаъну шарафи шаҳрвандӣ низ заруранд.

– алоқамандии таълим бо ҳаёт. Стандартҳои нав ташаккули дониш, малакаву маҳоратҳои барои имрӯз ва ояндаи Тоҷикистон заруриро таъмин намуда, таълимро ҳамчун раванди омӯзиш дар тӯли ҳаёт таъкид мекунанд. Низомии нави таълим низ ба мақсади мутобиқ сохтани натиҷаҳои таълим ба талаботи ҳаёт равона мегардад. Яъне дар натиҷаи таълим хонанда дониш, малака ва маҳораташро дар амал барои ҳалли масъалаҳои ҳаётӣ истифода мебарад.

– омӯзиш дар тӯли ҳаёт. Раванди таълим ва инкишоф беохир аст. Шояд барои пурра аз худ кардани баъзе салоҳиятҳо тамоми умр сарф карда шавад ва баъзеашон мумкин аст тамоман аз худ карда нашаванд. Аз ин лиҳоз, “Низомии таълими салоҳиятнокии хонандагон” раванди омӯзишро дар тӯли ҳаёт тақозо мекунад.

– арзёбӣ ба мақсади таълим. Мо бояд мунтазам натиҷаҳои таълимии хонандагонро арзёбӣ намоем, то тавонем усули таълимро тағйир дода, раванди таълимро самараноктар гардонем.

### **1.5. Мақсад ва вазифаҳои стандарти фанни технология (таълими меҳнат)**

Стандарти мазкур ба мақсади татбиқи талаботи Стандарти давлатии таҳсилоти миёнаи умумӣ ва Стратегияи миллии рушди маорифи Ҷумҳурии Тоҷикистон то соли 2020 таҳия шудааст.

Таълими технология (таълими меҳнат) дар синфҳои ҳафтум хусусияти амалӣ дошта, дар талабагон одитарин малакаю маҳорати меҳнатӣ ва рассомӣ ташаккул ёфта, ба корҳои амалӣ, ба ҳаёт омода мешаванд.

Мақсади асосии таълими фанни технология (таълими меҳнат) аз инҳо иборат аст:

- муайян ва муқаррар кардани маҷмӯи салоҳият (меъёри дониш, малака ва маҳорат)-и хонандагони синфи ҳафтум аз фанни технология (таълими меҳнат);
- ба низом даровардани мазмун, мундариҷа ва раванди банақшагирӣ, таълим ва арзёбии фанни технология (таълими меҳнат) дар синфи ҳафтум;
- муқаррар намудани доираи мавзӯҳои бобҳои таълими фанни технология (таълими меҳнат) мувофиқи талаботи забонамӯзӣ ва мувофиқат ба инкишофи синну соли хонандагони синфи ҳафтум.
- мазмун, мундариҷа ва фаъолиятҳои таълим барои аз ташаккули салоҳиятнокии равона шуда, байни онҳо робитаи қавӣ барқарор гардонидани шавад;
- бояд малакаҳои гуногуни фаннӣ ба таври мушаххас ва фарогир пешниҳод гардад. Нишондиҳандаҳои азхудкунии ҳар як салоҳият оварда мешаванд;
- мазмуну мундариҷа ва миқдори салоҳиятҳо бояд мувофиқи сарбории фан, ки нақшаи таълим муқаррар кардааст, пешниҳод гарданд;
- мунтазам инкишоф додани малакаю маҳорати меҳнатӣ, ороишӣ ва ташаккули эҷодӣ ҳангоми таълиму ҳаёти рӯзмарра;
- тарбияи меҳнатӣ, эстетикӣ ва касбинтиҳобкунии мактабиён;
- шиносӣ бо таърих ва намудҳои ҳунариҳои халқӣ ва ташаккули малакаю маҳорати иҷроӣ маҳсулотҳои ҳунармандӣ;
- дар хонандагон бедор намудани кӯшишу ғайрат, меҳнатдӯстӣ, ҳисси эҳтиром ба меҳнати худ ва дигарон;
- омода намудани хонандагон ба иҷроӣ корҳои мухталиф ба худхизматрасонӣ;
- инкишофи қобилияти амалӣ, фикрӣ ва эҷодӣ.

Вазифаи асосии таълиму омӯзиши фанни технология (таълими меҳнат) ба меҳнат ва зебопарастӣ омода кардани хонандагон мебошад, аз тадбирҳои аввалини таълими политехникӣ дар ин синну сол ба ҳисоб меравад. Дар натиҷаи мақсаднок ва бошуурона омӯختани ин фан хонандагон ба машғулиятҳои амалии синфҳои минбаъда тайёр мешаванд. Ҳамзамон дар таҳкиму ҳамбастагии меҳнати фикрию ҷисмонӣ нақши хоса гузошта, имконоти васеъ фароҳам меорад, ки хонандагон одитарин малакаю маҳорати меҳнатӣ пайдо намуда, ба корҳои амалӣ ва ба ҳаёт омода гарданд.

- Шиносии хонандагон бо асосҳои илмӣ ва илмӣ-техникии истехсолот;
- Мусаллаҳ гардонидани хонандагон бо дониш ва маҳорати аввалия дар соҳаи техника ва технологияи муосир;
- Дар хонандагон ташаккул додани тафаккури техникӣ;
- Муносибати эҷодкорона ба меҳнат ва шавқ ба намудҳои гуногуни фаъолияти меҳнатӣ;
- Тарбияи меҳнатӣ ва маданияти меҳнат, ташаккули маънавиёт;
- Шиносии хонандагон бо касбҳои гуногун ва ёрӣ расонидан дар муайян намудани роҳи ҳаётии худ;

Вазифаи ниҳой ва муҳимтарини ин фан ба шогирдон ёд додани фаъолиятҳои одитарини меҳнат, омода намудани онҳо ба меҳнат кардан, сохтани шакли ашё аз қисмҳои додашуда, зарурати омӯзиши амалиёти корӣ ва монанди инҳо мебошад.

- вазифаҳои асосии таълими фанни технология (таълими меҳнат) инкишофи қобилияти фардии хонандагон;
- дарки зарурати меҳнат дар ҳаёти инсон;
- ташаккули қобилияти эҷодию техникий талабагон;
- шинос намудани хонандагон бо амалиёти марбут ба касбу корҳои меҳнати дастӣ;
- омӯзонидани амалҳо бо унсурҳои фаъолияти меҳнат ва тасвиру ороиш;
- дар хонандагон ҳосил намудани меҳру муҳаббат ба меҳнат ва меҳнатпарастӣ;
- тарбияи хонандагон дар рӯҳияи эҳтироми меҳнати худ ва меҳнати калонсолон, аҳли заҳмат;
- тарбияи сарфаю сариштакорӣ ва ҳифзи сарватҳои табиӣ дар шогирдон.

Таълими технология (таълими меҳнат) дар синфҳои ҳафтум хусусияти амалӣ дошта, дар талабагон одитарин малакаю маҳорати меҳнатӣ ва эҷодкорӣ ташаккул ёфта, ба корҳои амалӣ, ба ҳаёт омода мешаванд.

### **Мавқеи фанни технология (таълими меҳнат) барои синфи 7 дар нақшаи таълим**

Фанни технология (таълими меҳнат) барои синфи 7 дар нақшаи таълимӣ тақиягоҳ ҳамчун фанни ҳатмӣ таълим дар таркиби соҳаи технология (таълими меҳнат) ҷойгир шуда, ҳаҷми сарбории хонандагон дар давоми соли таҳсил 34 соатро ташкил медиҳад:

Синф	Миқдори соатҳои ҳафтаина	Миқдори ҳафтаҳо дар давоми соли таҳсил	Миқдори соатҳо дар давоми соли таҳсил
7	1	34	34

Технология (таълими меҳнат) ҳамчун ҷузъи меҳнатпарастӣ ба талабагон бояд меҳнати эҷодкоронаро омӯзад, ба дарки нозуқиҳои фаъолияти эҷодию конструксионӣ водор созад ва меҳри бачагонро нисбат ба намудҳои гуногуни амалиётҳои дастии технологияҳои гуногун бедор намояд. Ҳангоми дарси технология (таълими меҳнат) хонандагон инчунин бояд қобилияти эҷодкорӣ ва ҳунармандии худро ошкор созанд ва такмил диҳанд, хоҳиш пайдо кунанд, ки дар машғулиятҳои эҷодӣ – маҳфилҳои моделсозӣ, челонгарӣ, дуредгарӣ, кандакорӣ ва ғайра (вобаста аз имкону шароити мактаб) иштирок намоянд.

Меҳнат маҷмӯи амалҳои оғозӣ, ки тавассути он натиҷаҳо, маҳсуле ба даст оварда мешавад ва барои зисту зиндагонӣ шароит фароҳам меояд. Меҳнат инсонро «офарндааст» ва тавассути меҳнат аз ҳайвоноти мавҷудоти дигари зинда фарқ мекунад. Пас, ҳар як фард бояд малакаю маҳорати меҳнатро омӯзад, ба меҳнат омода шавад ва меҳнатро дӯст дорад, зеро ба ин васила ҳам ҷисман ва ҳам рӯҳан ташаккул меёбад.

## **II. САЛОҲИЯТҲОИ ФАНИИ ТЕХНОЛОГИЯ (ТАЪЛИМИ МЕҲНАТ) БАРОИ СИНФИ 7**

Фасли мазкур стандарти фанни технология (таълими меҳнат) барои синфи ҳафтум хеле муҳим аст. Дар фасли мазкур салоҳиятҳои фанни технология (таълими меҳнат) мувофиқи самтҳои таълим оварда мешаванд. Салоҳиятҳои ҳамаи фанҳои дорони хусусиятҳои зеринанд:

– аз рӯи принсипи аз сода ба мураккаб тартиб дода шудаанд. Омӯзгорон метавонанд салоҳиятҳои синфи пешина ва баъдинаро мушоҳида карда, мутаносибан раванди таълимро аз оғоз то анҷом ба нақша гиранд. Ин муносибати спиралӣ татбиқи барномаи таълим мебошад, яъне салоҳиятҳои, ки дар як синф муаррифӣ шудаанд, дар



синфҳои минбаъда такмил дода мешаванд. Дар сатҳи ҳар як синф талабот ба салоҳиятнокӣ мураккабтар мегардад.

– мувофиқи самтҳои асосии таълимии фанҳо гурӯҳбандӣ шудаанд. Аз ин лиҳоз, тартиби пешниҳоди салоҳиятҳо (малака ва маҳоратҳо) ба тартиби маводи китобҳои дарсӣ мувофиқат мекунад.

– хусусияти арзёбӣ дошта, мушоҳида мешаванд ва азхудкунии салоҳиятҳо тавассути нишондиҳандаҳо муайян мегарданд.

– дар таҳияи салоҳиятҳо усули спиралӣ истифода шудааст, яъне омӯзгор барои хонандагон имконияти салоҳиятнок шуданро фароҳам оварда, дар сатҳи синфҳои минбаъда ба хонанда имконияти ташаккули бештар дода мешавад. Ҳамин тавр, хонанда дараҷаи баландтари салоҳиянокиро аз худ карда, ташаккул медиҳад.

## 2.1. Салоҳиятҳои фанӣ

### **Салоҳияти истифода ва асосҳои коркарди мавод:**

7.1.1. Воситаҳои технолоғиро истифода бурда метавонад.

### **Салоҳияти муносибати эҷодкорона дар меҳнат:**

7.2.1. Дар доираи мавзӯҳои гуногун ғояи навро эҷод карда метавонад.

### **Салоҳияти интихоби касб:**

7.3.1. Доир ба касбҳои гуногун маълумот дода метавонад.

### **Салоҳияти асосҳои тарбиявӣ**

7.4.1. Хусусиятҳои тарбиявии фанро дарк карда, онро дар амал татбиқ карда метавонад.

## 2.2. Баҳодихии салоҳиятҳои фанӣ

Дар фасли мазкур мо тартиб ва воситаҳои арзёбии салоҳиятҳои иҷроӣ амалҳоро пешниҳод мекунем.

### **Салоҳияти истифода ва асосҳои коркарди мавод:**

7.1.1. Воситаҳои технолоғиро истифода бурда метавонад.

#### Нишондиҳандаҳои салоҳиятнокӣ:

- Дар бораи хосиятҳои физикӣ - химиявӣ чӯбу тахта маълумот дода метавонад;
- Дар бораи ҳуҷчатҳои кструкторӣ аз рӯи стандарт (ГОСТ) маълумот дода метавонад;
- Дар бораи ҳуҷчатҳои технолоғӣ, протсеси технолоғӣ, амалиёти технолоғӣ ва гузаришҳои технолоғӣ маълумот дода метавонад;
- Дар бораи мошинҳо ва механизмҳо маълумот дода метавонад;
- Харротии чузъиёти маҳрутӣ (конусӣ) ва муқарнасӣ (ороишӣ) –ро иҷро карда метавонад;
- Харротии бадеии маснуотро иҷро карда метавонад;
- Дар бораи технологияи пешқадами коркарди чӯб дар истеҳсолоти замонавӣ маълумот дода метавонад;
- Тез кардани асбобҳои дуредгариро иҷро карда метавонад;
- Рандаи дуредгариро танзим намуда, ба кор омода карда метавонад;
- Дар бораи тамоилӣ ба ҳадди тағйироти андозаҳои чузъиёт маълумот дода метавонад;
- Ҳисоби андозаҳои пайвастагиҳои комагии чорчӯба (рамка)-ро тасвир карда метавонад;
- Дар бораи андозагузорӣ ва ҷобачокунӣ пайвастагиҳои комагӣ маълумот дода метавонад;

- Пайвастагиҳои чузъиёт бо шкантҳо ва меҳи чӯбинро иҷро карда метавонад;
- Дар бораи таснифоти пӯлод маълумот дода метавонад;
- Коркарди ҳароратии пӯлодро маълумот дода метавонад;
- Дар бораи тартиб додани харитаи амалиётӣ барои сохтани чузъиёти даврзананда маълумот дода метавонад;
- Дар бораи нақшаи сохтани чузъиёт дар дастгоҳи харротӣ ва фрезерӣ маълумот дода метавонад;
- Дар бораи қисмҳои дастгоҳи харротии рахпечбури ТВ-6 маълумот дода метавонад;
- Намудҳо ва таъйиноти теғҳои харротиро номбар ва таҳлил карда метавонад;
- Дар бораи идоракунии дастгоҳи харротии рахпечбури ТВ-6 маълумот дода метавонад;
- Дар дастгоҳи харротии рахпечбур кор карда метавонад;
- Дар бораи таъйинот, сохти дастгоҳи фрезерӣ ва фрезеронидан маълумот дода метавонад;
- Аз асбобҳои лозимӣ истифода бурда, рахпеч бурида метавонад;
- Амалҳои корҳои андоваи сатҳҳои хиштӣ ва бетониرو иҷро карда метавонад;
- Мувофиқи нишондоди муаллим (усто) часпонидани зардевориро иҷро карда метавонад;
- Дар бораи масолеҳи табиӣ бофтани маснуоти гуногун маълумот дода метавонад;
- Дар бораи бофтани маснуот аз масолеҳи сабзанда маълумот дода метавонад;
- Оид ба намудҳои масолеҳи табиӣ барои бофтан маълумот дода метавонад;
- Дар бораи асбобу ускунаҳои зарурӣ барои бофтан маълумот дода метавонад;
- Дар бораи гуногунии намудҳои бофтакорӣ маълумот дода метавонад;
- Пайдарҳамии бофтани сабадчаро иҷро карда метавонад;
- Харҷи маводи лоиҳаи эҷодии худро ҳисоб карда метавонад;
- Дар бораи интиҳоби мавзӯи лоиҳа ва пайдарпайии иҷрои он маълумот дода метавонад;
- Дар бораи пайдарпайии тартиб додани харитаи технологӣ маълумот дода метавонад.

#### **Салоҳияти муносибати эҷодкорона дар меҳнат:**

7.2.1. Дар доираи мавзӯҳои гуногун ғояи навро эҷод карда метавонад.

##### Нишондиҳандаҳои салоҳиятнокӣ:

- Эҷодкорона зичигии чӯбу тахтаро муайян карда метавонад;
- Нақшаи маснуотро эҷодкорона тартиб дода метавонад;
- Эҷодкорона пайдарпайии амалиёти харитаи технологиро тартиб дода метавонад;
- Аломатҳои шартии нақшаҳои кинематикии дастгоҳи харротии СТД-120М-ро эҷодкорона шарҳ дода метавонад;
- Ҳангоми харротии сатҳҳои барҷаста ва фурӯҳамида исқанаро эҷодкорона ҳаракат дода метавонад;
- Эҷодкорона аз асбобҳо барои харротии бадеӣ истифода бурда метавонад;
- Оид ба тарошатахта ва нахтахта эҷодкорона маълумот дода метавонад;
- Шакли дандонаҳои арраро эҷодкорона таҳлил карда метавонад;
- Пайдарпайии танзими рандаро эҷодкорона иҷро карда метавонад;

- Пайвастагиҳои ҳаракатнок ва беҳаракати навардро бо сӯроҳӣ эҷодкорона муайян карда метавонад;
- Барои сохтани чорчӯба бо истифодаи пайвастагиҳои комагӣ эҷодкорона ангора кашида метавонад;
- Аз искана ва сӯхон эҷодкорона истифода карда, то чафс шудани пайвастагӣ мувофиққуниро ба ҷо оварда метавонад;
- Эҷодкорона амалиёти сӯроҳкунии ҷойи шкантро иҷро карда метавонад;
- Тамғаҳои пӯлоди афзориро эҷодкорона фарқ карда метавонад;
- Амалиёти коркарди ҳароратии пӯлодро эҷодкорона иҷро карда метавонад;
- Харитаи амалиётӣ барои сохтани ҷузъиёти даврзанандаро эҷодкорона тартиб дода метавонад;
- Нақшаҳои ҷузъиётҳои бо сатҳҳои тарошанда ва фрезеронидашавандаро эҷодкорона иҷро карда метавонад;
- Эҷодкорона нақшаи кинематикии яке аз қисмҳои дастгоҳро интихобан кашида метавонад;
- Яке аз намудҳои теғҳои харротиро гирифта, кунчи бурришро бо кунчченкунак эҷодкорона ҷен карда метавонад;
- Эҷодкорона дараҷаи лозимаи даврзании меҳварро интихоб карда метавонад;
- Эҷодкорона меҳварро ба ҳаракат оварда, оҳиста теғро ба сатҳи масолеҳ наздик карда, тарошидани масолеҳро анҷом дода метавонад;
- Нақшаи кинематикии дастгоҳро омӯхта ҳаракат ба меҳвар ҷӣ гуна додашуданашро эҷодкорона шарҳ дода метавонад;
- Эҷодкорона бо воситаи дастгоҳ рахпеч бароварда метавонад;
- Сатҳи тайёр кардани лойи сементу оҳакиро эҷодкорона иҷро карда метавонад;
- Ҷӯткаҳои гуногун барои молидани тарҳранг ва часпонидани зардевोरиро эҷодкорона интихоб карда метавонад;
- Эҷодкорона масолеҳҳои табиӣ бофтани маснуотро таҳлил карда метавонад;
- Эҷодкорона аз интернет (бо ҳамроҳии волидайн) истифода бурда, маълумот дарёфт карда метавонад;
- Дар бораи дарахти бед, навъҳои он, талаботҳои техникийи навдаҳо, дарозӣ ва кутри навдаҳо эҷодкорона маълумот ҷамъоварӣ карда метавонад;
- Дар бораи шартҳои асосии афзорҳои буранда эҷодкорона маълумот дода метавонад;
- Эҷодкорона бо навбат роҳҳои бофтано иҷро карда метавонад;
- Эҷодкорона барои бофтан маснуот аз масолеҳи сабзандаро интихоб карда метавонад;
- Эҷодкорона унсурҳои таблиғи рекламавино тартиб дода метавонад;
- Эҷодкорона дониш, малака ва маҳорате, ки дар раванди омӯзиш соҳиб мешавад, дар сохтани лоиҳаи дастаи ҷевон истифода бурда метавонад;
- Эҷодкорона хусусиятҳои касбҳоро таҳлил карда метавонад.

#### **Салоҳияти интихоби касб:**

7.3.1. Доир ба касбҳои гуногун маълумот дода метавонад.

#### Нишондиҳандаҳои салоҳиятнокӣ:

- Дар бораи касби лаборанти муайянқунандаи хушкии ҷӯбу тахта маълумоти сода дода метавонад;
- Дар бораи касби нақшакаш маълумот дода метавонад;
- Оид ба касби харрот маълумот дода метавонад;
- Дар бораи касби харроти коркарди ҷӯб маълумот дода метавонад;

- Доир ба касби дуредгар маълумот дода метавонад;
- Дар бораи касби челонгари корҳои васлкунии механикӣ маълумот дода метавонад;
- Оид ба касби челонгари асбобсоз маълумот дода метавонад;
- Дар бораи касби рехтагар маълумоти сода дода метавонад;
- Дар бораи касби челонгар таъмиргар ва челонгар - асбобсоз маълумот дода метавонад;
- Дар бораи касби андовагар маълумот дода метавонад;
- Дар бораи касби рангуборчӣ маълумот дода метавонад;
- Дар бораи касби сабадбоф маълумот дода метавонад;
- Доир ба ҳунари бофтагарӣ маълумот дода метавонад;
- Дар бораи касби дизайнери реклама ва муҳосиб маълумот дода метавонад;
- Дар бораи касбҳои истехсолоти коркарди чӯб маълумот дода метавонад.

#### **Салоҳияти асосҳои тарбиявӣ**

7.4.1. Хусусиятҳои тарбиявӣ фанро дарк карда онро дар амал татбиқ карда метавонад.

#### Нишондиҳандаҳои салоҳиятнокӣ:

- Ҳисси баланди масъулиятнокии худро инкишоф дода метавонад;
- Ҳангоми кори амалӣ чашми тез ва чобукии дастонро тарбия карда метавонад;
- Зеҳни худро инкишоф дода метавонад;
- Сифатҳои таҳлили худро ташаккул дода метавонад;
- Тарбияи эстетикиро инкишоф дода метавонад;
- Бодикқатӣ ва зеҳни ҳассосро инкишоф дода метавонад;
- Ҳангоми истифодаи мавод сарфакориро риоя карда метавонад;
- Ҳангоми иҷрои кори амалӣ таҳаммулпазирии худро инкишоф дода метавонад;
- Мутобиқати ҳаракати хубро ташаккул дода метавонад;
- Дар раванди иҷрои кори амалӣ бодикқатиро ташаккул дода метавонад;
- Дар раванди иҷрои кори амалӣ ба коркарди эстетикӣ маснуот таваҷҷуҳи махсус дода метавонад;
- Дар раванди дарс ҳассосии ломисаи худро инкишоф дода метавонад;
- Муносибати эҷодиро ба меҳнат дар худ тарбия карда метавонад;
- Сифатҳои муҳими касбӣ, яъне саҳеҳкорӣ ва фаросати механикиро ташаккул дода метавонад;
- Хусусиятҳои пуртоқати ҷисмониро ташаккул дода метавонад;
- Мутобиқати ҳаракати худро барои кор кардан дар дастгоҳ инкишоф дода метавонад;
- Қоидаҳои бехатарӣ дар раванди кор бо дастгоҳи харротии рахпечбурро риоя карда метавонад;
- Ҳангоми иҷрои кори амалӣ саҳеҳии аниқи ҳаракатҳои худро ташаккул дода метавонад;
- Ба эҳтиёткорӣ дар раванди рахпечбарорӣ риоя карда метавонад;
- Тарбияи рангқабулкунӣ дурустро метавонад;
- Завқи эстетикӣ худро инкишоф дода метавонад;
- Хусусиятҳои зебоипарастӣ ва ҳештаншиносиро дар худ тарбия карда метавонад;
- Хусусиятҳои мушоҳидакориро ташаккул дода метавонад;
- Бо асбобҳои буранда эҳтиёткорона муносибат карда метавонад;

- Маводи истифодабарандаро сарфа карда метавонад;
- Тафаккури созандагӣ ва мантиқиро инкишоф дода метавонад;
- Маҳорати таҳлилӣ, нишондиҳандаҳои ададӣ ва фикрронии эҷодии худро ташаккул дода метавонад;
- Меҳнати худ ва дигаронро қадр карда метавонад;
- Тарбияи касбинтихобкунии худро инкишоф дода метавонад.

### 2.3. Салоҳиятҳои тарбиявӣ-ахлоқӣ

Таълиму тарбия дар зинаи таҳсилоти миёна. Азбаски хонандагон қобилиятҳои гуногун доранд, мо бояд пешрафти хонандаро берун аз салоҳиятҳои фанӣ низ эътироф намоем. Дар намунаи ҳисоботи дар боло омада сутуне барои нишон додани кӯшишу ғайрати хонанда омадааст. Кӯшишу ғайрат ҳам бо низоми 6 (10, 20, 100) балла баҳогузори карда мешавад.

Барои қайди муносибати хонанда ба омӯзиш корти ҳисоботи хонанда истифода карда мешавад, ки қисмҳои зеринро дарбар мегирад.

Дар омӯзиши ҳар фан хислатҳои зерин нақши асосиро мебозанд.

Худро идора карда тавоништан	мунтазам	одатан	баъзан
Мустақилият нишон медиҳад	<input type="checkbox"/>		
Интизориҳои баланд дорад		<input type="checkbox"/>	
Барои таваккал кардан омода аст	<input type="checkbox"/>		
Тобовар аст		<input type="checkbox"/>	
<b>Муносибат бо дигарон</b>			
Аҳамият медиҳад		<input type="checkbox"/>	
Таҳаммулпазир аст		<input type="checkbox"/>	
Ҳамкорӣ менамояд		<input type="checkbox"/>	
<b>Иштирок ва саҳмгузори</b>			
Эътимод нишон медиҳад	<input type="checkbox"/>		
Масъулиятро ба дӯш мегирад		<input type="checkbox"/>	
Фаъол аст		<input type="checkbox"/>	
Мақсаднок ба коре ҷалб мегардад	<input type="checkbox"/>		
<b>Андешаронӣ</b>			
Фикрронии дараҷаи баланд дорад		<input type="checkbox"/>	
Эҷодкорӣ		<input type="checkbox"/>	

### 2.4. Нишондиҳандаҳои хислатҳо

Дар ҷадвали зер нишондиҳандаҳои оварда шудаанд, ки хонандагони болаёқатро тавсиф менамояд. Ин нишондиҳандаҳо то андозаи муайяне хусусияти инфиродӣ доранд. Ҳангоми арзёбии омӯзгор нишондиҳандаҳои зеринро ба эътибор мегирад.

Хислат	Нишондиҳанда (ё муайянкунанда) – Хонанда
<b>Худро идора намудан</b>	
Мустақилият нишон додан	Бе ёрии дигарон кор мекунад ва агар ёрӣ лозим шавад, пеш аз кумак пурсидан барои ҳалли ҳама гуна мушкилӣ аввал худ кӯшиш ба харҷ медиҳад.
Интизориҳои баланд дорад.	Ҳангоми иҷрои супорише ҳадаф мегузорад, ки натиҷааш босифат бошад бо интизории он, ки меъёрҳои баҳодихиро аз худ менамояд ва аз он ҳам болотар ноил

	мешавад. Агар вазифа ё супориш аз тарафи омӯзгор арзёбӣ нашавад ҳам, хонанда дар пеши худ меъёрҳои баланд мегузорад, то кори ӯ ҳамчун як муваффақият арзёбӣ шавад.
Ба таваккал (дар омӯзиш) кардан омода аст.	Зарурати таҷриба намудани ашро эътироф менамояд, ҳарчанд он қисман ба нокомӣ ё танқид мебарад. Аммо инҳо хавфҳои асосноке бошанд, ки ба бехатарии шахси мушкилӣ эҷод накунанд.
Тобовар аст	Бо вучуди мушкилот, ноумед намешавад ва кӯшиш мекунад, ки вазифаҳоро ба анҷом расонад.
Бовичдон аст	Арзишҳои худро ҳамеша, новобаста аз вазъият хифз менамояд. Арзишҳо инҳоянд: – дар амалҳои ростқавл аст; – меҳрубонӣ зоҳир мекунад; – адолатро риоя мекунад; – ҳақгӯ аст; – дар рафтору амал масъулиятшинос аст; – дар амалҳои шаффофиро риоя мекунад (ба истиснои ҳолатҳои номутобиқ); – дар саҳтиҳо далерӣ нишон медиҳад; – фарҳанги худ ва дигаронро эҳтиром мекунад.
<b>Муносибат бо дигарон</b>	
Аҳамият медиҳад	Вақте бо дигарон кор мекунад ба ниёзҳои онҳо аҳамият медиҳад (масалан дигаронро гӯш мекунад, сухани онҳоро намебурад).
Таҳаммулпазир аст	Ақида ва фарҳанги шахси гуногунро қабул мекунад (ин маънои онро надорад, ки мо аз ин суиистифода кунем).
Ҳамкорӣ менамояд	Ҳамкорӣ мекунад, ба дигарон барои саҳмгузоштан дар иҷрои супоришҳо имкон медиҳад.
<b>Иштирок ва саҳмгузорӣ</b>	
Эътимод нишон медиҳад	Ҳангоми пурсиш ақидаашро иброз мекорад ва барои иҷрои супориш на ҳамеша аз дигарон айб меҷӯяд.
Масъулиятро ба дӯш мегирад	Ҳангоми иҷрои фаъолиятҳо оқибатҳои онро ба зимма мегирад. Агар аз ӯ хоҳиш кунанд, масъулиятро ба дӯш мегирад.
Фаъол аст	Ғайрифавол нест, баръакс кӯшиш мекунад саҳми худро гузорад.
Мақсаднок ба коре ҷалб мегардад	Пеш аз ҳар гуна фаъолият мақсаде мегузорад, ки ба ҳалли вазифаи додашуда марбут аст.
<b>Андешаронӣ</b>	
Фикрронии дараҷаи баланд	Барои анҷом додани вазифаҳо малакаҳои фикрронии баландро истифода мебарад.
Эҷодкорӣ	Фикрҳои тоза пешниҳод мекунад.


## 2.5. Салоҳиятҳои омӯзгорон

Барои татбиқи стандарт ва барномаи нави фанни технология (таълими меҳнат) омӯзгори синфҳои ҳафтум бояд дониш, малака ва маҳорати зеринро дошта бошад:

– назария ва принсипҳои низоми таълими салоҳиятнокиро донанд ва ҷанбаҳои татбиқи амалии онро дар раванди таълим шарҳ дода тавонанд;

– тарзи банақшагири ва арзёбии салоҳиятнокии хонандагонро донанд ва ҳангоми раванди таълим истифода барад;

- усулҳои таълимие, ки барои ташаккули салоҳиятнокии хонанда мусоидат мекунад ва усули мувофиқро интихоб карда тавонад;
- усул ва воситаҳои арзёбии ташаккулдиҳандаро барои муайян кардани сатҳи азхудкунии салоҳиятҳо истифода бурда тавонад;
- натиҷаҳои арзёбии ташаккулдиҳандаро ба мақсади қабули қарори мувофиқ истифода бурда тавонад;
- роҳу воситаҳои самараноки ба хонандагон барои салоҳиятнок шудан ёри расониданро донад ва дар раванди таълим истифода барад;
- барои ташаккули салоҳиятнокии хонанда аз методҳои интерактивӣ ва бозиҳои дидактикӣ истифода бурда тавонад;
- ҳар як мавзӯи барнома бо методҳои интерактивӣ ё бозиҳои дидактикӣ гузаронида шавад.



### III. ТАШКИЛИ РАВАНДИ ТАЪЛИМИ САЛОҲИЯТНОКӢ АЗ ФАНИИ ТЕХНОЛОГИЯ (ТАЪЛИМИ МЕҲНАТ) БАРОИ СИҶИ 7

Аксари низомҳои таълими анъанавӣ ба азхудкунии мавзӯ нигаронида шудаанд, яъне омӯзгорон хонандагонро ба аз худ кардани мавзӯ ва аз ӯ кардани маълумот водор менамоянд. Чунин муносибат ба таълим дар гузашта мутобиқ буд, аммо дар замони ҳозира, ки андозаи дониш босуръат зиёд мегардад, дар раванди таълим диққати асосӣ бояд ба ташаккули малакаҳои омӯзишии хонандагон равона гардад, то онҳо тавонанд дониши зарурӣ ва маълумоти мушаххасро интихоб ва истифода баранд.

Акнун барои омӯзгорон “хонандагон чиро меомӯзанд?” ва “чӣ тавр меомӯзанд?” аз “ба хонандагон чӣ ҳоро меомӯзонанд?” муҳимтар аст. Барои баъзеҳо омӯзондан ва омӯхтан (аз худ кардан) як маъно дорад, аммо бояд дар хотир дошт, ки агар омӯзгор нодуруст дарс диҳад, ҳатто дар ҳолати дарси зиёд додан ҳам, азхудкунӣ наметавонад самарабахш бошад.

Дар низоми таълим ва арзёбии салоҳиятнокӣ ба дониш, малака ва маҳоратҳои воқеии хонандагон диққати махсус дода мешавад. Салоҳиятҳо фаъолиятҳоеро, ки хонандагон дар натиҷаи омӯхтан аз худ мекунад нишон медиҳанд.

Барои муайян кардани он ки оё хонанда салоҳиятхоро аз худ кардааст ё не, барои ҳар салоҳият нишондиҳандаҳои он оварда мешавад. Нишондиҳандаҳо маҷмӯи дониш, малака ва маҳоратҳои мебошанд, ки аз ноил шудан ба салоҳиятҳо дарак медиҳанд. Онҳо ба шумо имкони мушоҳида ва арзёбӣ карданро фароҳам оварда, нишон медиҳанд, ки то кадом андоза хонанда салоҳиятро аз худ кардааст. Тартиб додани рӯйхати пурраи нишондиҳандаҳо барои баъзе салоҳиятҳо имконнопазир аст, шояд шумораи онҳо ба садҳо нишондиҳанда расад ва микдори онҳо вобаста ба нуктаи оғози инкишофи салоҳиятнокӣ ва вобаста ба сатҳи синф фарқ кунад.

Дар гузашта самтҳои гуногуни раванди таълим (таҳия ва татбиқи нақшаи таквим) бештар назорат ва мушоҳида карда мешуд. Акнун натиҷаҳои таълимии хонандагон ва раванди омӯзиши онҳо бештар назорат карда мешаванд. Аз байн бурдани навҳои дигари назорат дар ҳолате амалӣ мегардад, ки агар:

1) муассисаи таълимӣ ва омӯзгорон самаранок ба низоми таълими салоҳиятнокии хонандагон гузаранд.

2) тартиби ҷамъоварии маълумоти дуруст, ки дараҷаи азхудкунии салоҳиятхоро нишон медиҳад, ба роҳ монда шавад.

Ба омӯзгорон озодии бештар дода, ҳамзамон масъулияти онҳо барои бештар шудани дастовардҳои таълимии хонандагон зиёд мегардад. Ин чунин маъно дорад, ки арзёбии салоҳиятҳо қисми асосии ислоҳот маҳсуб меёбад.

Акнун барои омӯзгор танҳо донишдони мундариҷаи фан кифоя нест. Омӯзгорон бояд дар асоси таҷриба, омӯзиши равиши дарс, азхудкунии назарияи таълим ва маълумот оид ба ҳар як хонандаи синф барои инкишоф додани салоҳиятҳои онҳо ва таъмини пешравӣ чараҳои таълимро ба роҳ монанд.

### **3.1. Ба хусусиятҳои фардии хонанда диққат додан**

Стандарту барномаҳои нави таълим ташаккули натиҷаҳои таълимии ҳамаи хонандагонро новобаста аз қобилият ва вазъи иҷтимоӣ дастгирӣ менамоянд. Стандарт ва барномаи мазкур ақидае, ки тибқи он ба ҳамаи хонандагон талаботи ягона гузошташавад дастгирӣ намекунад. Он ақидаеро дастгирӣ менамояд, ки дар он ҳар як хонанда дорои маҷмӯи таҷрибаи мушаххас, инчунин дараҷаҳои гуногуни салоҳият аст. Омӯзгорон барои ташаккули натиҷаҳои таълими ҳар як хонанда аз лиҳози касбӣ ва ахлоқӣ масъуланд.

Самаранокӣ таълим тавассути ташаккули натиҷаҳои таълимии тамоми аҳли синф муайян карда мешавад, на дастовардҳои таълимии якчанд хонанда. Барои амалӣ соختани мақсади мазкур омӯзгорон бояд тарзи муайян намудани сатҳи дониши мавҷудаи хонанда ва сатҳи ниҳии азхудкунии салоҳиятҳои ҳар як хонандаро истифода бурда тавонанд.

### **3.2. Принсипҳои таълими самаранок**

Таълим ҳамеша самаранок мегардад, агар:

- хонандагон дар заминаи дониш ва малакаи базавиашон инкишоф ёбанд;
- хонандагон мақсади вазифаҳои таълимии гузошташударо дарк кунанд;
- мақсади таълим барои хонандагон фаҳмо бошад;
- вазифаҳои таълим мувофиқи қобилияти хонандагон таҳия шаванд;
- раванди азхудкунии маводи таълим барои хонандагон шавқовар ва ҷолиб бошад;
- барои азхудкунии маводи нави таълим ё малакаи нав ба хонандагон имконияти мувофиқи машқ кардан дода шавад;
- омӯзгорон усулҳои гуногуни таълимро ба мақсади таҳким ва мустаҳкам гардонидани донишу малакаи нав истифода баранд;
- ҳам омӯзгор ва ҳам хонанда барои таълим масъулият дошта бошанд;



- омӯзгорон усулҳои гуногунро ба мақсади такрор ва дар хотир нигоҳ доштани донишу малака истифода баранд;
- ба хонандагон ҳангоми ҳалли масъалаҳои таълимӣ ва ташаккули малака имконияти ҳамкорӣ кардан диҳанд;
- раванди таълим ба “чӣ тавр фикр кардан” равона гардад, на ба “оид ба чӣ фикр кардан”;
- ҳама оид ба ҳаҷми донишу малакашон ростқавл бошанд;
- ноқомӣ дар ҷараёни таълим ҳамчун қисми таркибии он шинохта шавад;
- омӯзгор раванди омӯзишро дарк кунад ва донад, ки таълим чӣ тавр бояд ба роҳ монда шавад ва онро доимо назорат кунад.

### **3.3. Тайёрии муаллим ба дарс ва алоқамандии таълими технология бо дигар фанҳо**

Дар тайёри ба машғулият ҷойи марказиро ба нақшагирии раванди таълим ишғол мекунад. Ба туфайли банақшагирии амалҳои муаллим ва хонанда дар машғулиятҳои дар устохона вобаста ба мақсад ва масъалаҳои таълими технология, принципҳои он ва дигар талаботҳои, ки ба хонандагон дар кор муқаррар карда шудааст имконпазир мешавад. Дар рафти банақшагирии раванди таълим чунин масъалаҳои дидактикӣ ҳал мешавад:

1. Барои таъмини раванди таълим бо маводи ҳозиразамон замина ба вучуд меорад. Инчунин, пешакӣ муҳлати таъмини устохонаи таълимӣ бо ин ё мавод ва асбобҳои маълум мегардад.

2. Алоқии байни мазмуни машғулиятҳои таълими технология (таълими меҳнат) бо дигар фанҳои таълимӣ қушода мешавад. Маводи таълимиро тақсим карда муаллим муайян мекунад, ки хонандагон кадом донишхоро аз дарсҳои физика, химия, риёзиёт, санъати тасвирӣ, нақшакашӣ ва ғайра гирифтаанд дар он вақт, ки онҳо мавзӯи мушаххасро аз таълими технология (таълими меҳнат) меомӯзанд; вобаста ба ин таъмини алоқии дидактикиро байни таълими технология (таълими меҳнат) ва асосҳои илм ба роҳ мондан мумкин аст.

3. Дар раванди машғулият дар устохона хусусан ҳангоми моделиронӣ, мумкин аст маҷмӯи маҳсулот иҷро карда шавад, ки аз ҷузъиёти ҷӯбӣ ва филиз иборат мебошад. Дар ин ҳолат кори хонандагон дар кадом вақт мувофиқа карда мешавад, ки дар рафти банақшагирии ҳалли фаъли худро меёбад.

4. Ҳангоми натиҷабардорӣ санҷидани иҷрои барномаи таълимӣ ба муаллим осон мегардад. Барои ин ба нақша гирифтани иҷрои корро бо ҳаҷми воқеан иҷрошуда муқоиса кардан лозим аст.

5. Аз тарафи қисми таълим ва маориф назорат аз болои раванди таълим осон мешавад.

**2. Тайёрии муаллим ба соли хониш.** Тайёрии муаллим ба соли таълими навбатӣ аз охири соли ҷорӣ сар мешавад.

Мувофиқи талаботи методикаи таълими технология бояд дарсҳо 75-80 фоиз тариқи амалӣ ва 20-25 фоиз назариявӣ ҷараён гиранд. Муаллим кӯшиш ба харҷ диҳад, ки мувофиқи талаботи мазкур раванди таълимиро ташкил намояд.

Муаллими таълими технология (таълими меҳнат) ҳолати таҷҳизот ва асбобҳои месанҷад. Камбудии худро ислоҳ мекунад. Агар таъмири капиталӣ ё харидории асбобу таҷҳизот лозим бошад муаллим ба роҳбарияти мактаб ба таври хаттӣ муроҷиат мекунад.

Банақшагирии кори таълим аз омӯхтани барномаи мактабӣ ва навиштаҷоти фаҳмонидадиҳии он оғоз меёбад. Барномаро омӯхта бояд бодикқат таҳлил намуда вазифаи таълимиро муайян кард. Инчунин бо мазмуни барнома, ки дар ҳаҷми дониш, маҳорат ва малака, ки хонандагони ҳар як синф бояд соҳиб шаванд, бо нишондоди ин ё он мавзӯъ, шумораи соат, номгӯии объектҳои меҳнат бодикқат шинос шудан лозим аст.

Интихоби маҳсулот, яъне объекти меҳнат давраи масъулиятноки тайёрии муаллим ба гузаронидани машғулият ба ҳисоб меравад. Ба ғайр аз он маҳсулот бояд аз рӯи таъйиноти худ бояд ҷамъияти фойданок бошад, ки ба онҳо як қатор талаботҳо муайян карда шудааст:

1. Коркарди маҳсулот бояд аз амалиётҳои меҳнати дар барномаи таълимӣ баррасишуда иборат бошад.

2. Кори ба сохтани маҳсулот вобастабуда, бояд барои хонанда, дар дақиқӣ ва меъёри вақти банақшагирифта мувофиқи кувваи онҳо бошад.

3. Аз рӯи таъйинот ва сохти маҳсулот ба фаҳмиши хонандагон дастрас бошад. Ин талабот хусусан барои он лаҳза, ки хонандагон моделҳои гуногун месозанд.

**3. Тайёрии муаллим ба машғулиятҳои мавзӯи навбатӣ.** Тайёрии муаллим ба машғулият аз рӯи мавзӯ аз тартиб додани нақшаи тақвими оғоз меёбад.

Вобаста ба шароит нақшаи тақвими якбора ба тамоми соли хониш, нимсола ё як чоряк тартиб дода мешавад. Агар мактаб устохона ва пойгоҳи хуби моддӣ дошта бошад, нақша барои тамоми соли хониш тартиб дода мешавад. Агар масолаҳо барои сохтани объекти меҳнат кам бошад ё аз сарчашмаҳои тасодуфӣ ворид шавад, нақшаи тақвими дар нимсол ё як чоряк тартиб дода мешавад.

Барои он мактабҳо, ки ба омӯзиши фронталии ҳамаи гурӯҳ қудрат надорад, ҷадвали (график) алоҳида тартиб медиҳанд. Масалан, агар мактаб шумораи лозимии таҷҳизот ва асбобҳоро надошта бошад ё шумораи хонандагон зиёд бошад ҷадвал тартиб медиҳанд, ки хонандагон бо навбат кори дар барнома муқарраршударо иҷро менамоянд.

Барои истифодаи пурраи таҷҳизот намуди варианти сохтани маҳсулот мусоидат мекунад. Ин маънои онро дорад, ки бо навбат аз дастгоҳ ё таҷҳизот истифода мебаранд, яъне кор чунин ташкил мешавад.

Ҳамаи маводи таълими, ки мазмуни мавзӯи таълимиро ифода мекунад, муаллим ба машғулият (дарс) тақсим мекунад, намуди дарс ва алоқаи байни онро муайян мекунад, методҳои таълимиро қайд менамояд, объекти кори хонандаро интихоб мекунад.

Таҳлили кори муаллимони пешқадам нишон медиҳад, ки системаи дарсро оид ба ин ё он мавзӯ тартиб дода аз рӯи чунин дастур кор кардан лозим аст:

1) қойи мавзӯ дар фанни таълимӣ ва доираи дониш, маҳорат ва малака, ки хонандагон бояд соҳиб шаванд;

2) алоқаи назария бо амалия;

3) аҳамияти маводи мавзӯ барои имконияти инкишофи дониши хонандагон;

4) тайёрии хонандагон ба азхуд кардани мавзӯи нав;

5) аз рӯи мантиқ баён кардани маводи таълимӣ;

6) имконияти эҷодии кори хонандагон;

7) натиҷаҳои дар назар доштани баъди омӯзиши мавзӯ;

8) алоқаи дарс бо корҳои беруназсинфии хонандагон.

Мазмуни ҳар як дарсро пешакӣ доништа, муаллим имконияти муайян кардани тайёрии хонандагонро дорад ва дар назди онҳо вазифа оид ба такрор намудани маводи гузаштаре гузарад. Дар натиҷаи ҳамаи корҳои дар боло нишон додашуда нақшаи тақвими омӯзиши мавзӯҳои дар пеш истодаро тартиб додан мумкин аст.

Муаллимон метавонанд аз нақшаи тақвими шуъбаи маориф, ки аз тарафи муаллимони пешқадам тартиб дода шудааст ё аз рӯзномаю маҷалла, ки пешниҳод мешавад истифода баранд.

**4. Тайёрии муаллим ба дарс.** Дар тайёрии муаллим ба дарс чунин чорабиниҳои характери ташкилӣ, методӣ, инчунин чорабиниҳо оид ба баланд бардоштани ихтисосро ҷудо кардан мумкин аст.

Маълум аст, ки дониши муаллим бояд васеъ ва чуқур бошад, назар ба талаботҳои, ки аз хонандагон талаб карда мешавад. муаллим бояд ба ҳамаи саволҳои берун аз

барномаи хонандагон тайёр бошад. Вай бояд ба малакаҳои касбӣ вобаста бо самтҳои таълими технология (таълими меҳнат) соҳиб бошад. Аз ин лиҳоз, сарчашма барои тайёр шудани муаллим китоб ё устои таълим хизмат мекунад.

Тайёрии методи муаллим ба дарс аз кор бо адабиёти методӣ сар мешавад. Муаллим китоби дарси барои хонандагонро дида мебарояд, то ки хангоми баёни маълумоти нав ин маводро ба назар гирад. Муаллим, инчунин ба адабиёти таълимӣ оид ба асосҳои илм шинос мешавад. Чунин раҳнамоӣ аз рӯи ду сабабҳои асосӣ зарур аст. Якум, дар китоби дарси маводи минималӣ барои иҷроӣ барномаи таълимӣ ба қадри кифоя ифода ёфтааст. Дуюм, мазмуни дар китоби дарси ифода ёфтаи маводи таълимӣ ба дараҷаи инкишофи умумии хонандагон ва дониши онҳо оид ба асосҳои илм, ки ба муаллим барои тайёр шудан ба баёни мавзӯ барои хонандагон дастрас бошад ёри мерасонад, мувофиқ мебошад.

Барои тайёрии маллим ба дарс шиносӣ бо адабиёти методӣ, ки таҷрибаи кории муаллимон ва мактабҳои бехтарин ҷамъбаст шудааст аҳамияти калон дорад. Дар адабиётҳои методӣ тавсияҳо оид ба сохтани раванди таълим, интиҳоби объекти меҳнат ва оид ба дигар саволҳо, ки бо иҷроӣ масъалаҳои таълимӣ дар дарсҳои таълими технология (таълими меҳнат) алоқаманд аст дида мешавад. Омӯхтани таҷрибаи дигар муаллимон зарур аст. Иштирок дар дарсҳои кушод, дарсҳои намунавӣ, ки барномаро камтар пешгузарӣ мекунад барои муаллим ҳатмӣ мебошад.

То саршавии машғулият ба муаллимон тавсия дода мешавад, ки мустақилона объекти меҳнатро, ки барои хонандагон ба сифати вазифаи меҳнатӣ қайд шудааст, тайёр кунанд. Аз нуқтаи назари методӣ инҳо зарур мебошанд: Якум, обрӯю эътибори муаллим баланд шавад, агар хонандагон бинанд, ки муаллим бо пуррагӣ ба тарзҳои меҳнатӣ соҳиб мешавад ва ӯ чун намунаи шахсӣ хизмат карданиш мумкин аст. Дуюм, объекти меҳнате, ки муаллим месозад, чун намуна барои хонандагон хизмат мекунад. Сеюм, раванди меҳнатро мустақилона иҷро намуда, муаллим аниқ тасаввур мекунад, ки дар хонандагон чӣ гуна мушкӣ пеш меояд ва хангоми иҷроӣ кор ба қадам хатоҳо роҳ медиҳад.

Дар тайёрии муаллим ба дарс таҳлили ҳамаи хонандагон ҷойи асосиро ишғол мекунад. Таҷриба нишон медиҳад, ки 10% вақти таълимӣ ба ислоҳи хатоҳо сарф мешавад. Хатоҳои хонандагон бо сабабҳои гуногун ба амал меоянд. Баъзан бо гуноҳи муаллим, агар ӯ маводи навро пурра баён карда натавонад.

Баъзан бо гуноҳи хонандагон, агар онҳо бодикқат баёни муаллимиро гӯш накарда бошанд. Хатой баъзан объективӣ (воқеӣ) ба амал омаданиш мумкин аст (инкишофи ҷисмонии хонандагон).

Сифати гузаронидани дарс аз коркарди пешакии саволҳои ташкилӣ вобастагии калон дорад. Ҳар як хонанда бояд бо асбобҳои лозимӣ ва масолах таъмин бошад. Аз муаллим тайёр намудани аёният (ҳуҷҷатҳои техникӣ, нақша, харитаи технологӣ, овезаҳои бехатарии кор, моделҳо ва ғайра) талаб карда мешавад.

Тайёрии муаллим ба дарс бо тартиб додани нақшаи дарс ба охир мерасад.

Чӣ қадаре, ки нақшаи дарс пурра, муфассал бошад, ҳамон қадар ба муаллим хангоми гузаронидани дарс кӯмак мерасонад.

Нақшаи дарс аз рӯи чунин шакли намунавӣ тартиб дода мешавад:

**Мавзӯ:** Амалиёти бофтани сабадча

**Барнома:** Қоидаҳои бехатарии меҳнат. Пайдарҳамии иҷроӣ бофтани сабадча.

**Салоҳиятҳо:**

- Воситаҳои технологиро истифода бурда метавонад.
- Дар доираи мавзӯҳои гуногун ғояи навро эҷод карда метавонад.
- Доир ба касбҳои гуногун маълумот дода метавонад.
- Хусусиятҳои тарбиявии фанро дарк карда онро дар амал татбиқ карда метавонад.

**Мақсадҳои дарс:**

- Пайдарҳамии бофтани сабадчаро иҷро карда тавонад.
- Эҷодкорона барои бофтан маснуот аз масолеҳи сабзандаро интихоб карда тавонад.
- Дар бораи касби сабадбоф маълумот дода тавонад.
- Тафаккури созандагӣ ва мантиқиро инкишоф дода тавонад.

**Таҷхизоти зарурӣ:** китоби дарсӣ, афзорҳо барои бофтан (корд, качкорд, қайчии боғбон, анбурчаи паҳндандон, анбурчаи буранда, қолиб ва дарафш), масолеҳи корӣ, овезаҳои амалиёти бофтани сабадчаи асосаш доирашакл.

**Методикаи таълим:** Ҳангоми банақшагирии дарс аз тавсияҳои зерин истифода бурда метавонед.

**1). Ташкили дарс:** Дар ин марҳила корҳои зерин ба роҳ монда мешавад:

- Тайёр намудани маводи хониш;
- Ҳозир-ғойб кардани хонандагон;
- Омода намудани аҳли синф ба дарс.

**2). Такрори дарси гузашта:** Ин лаҳзаи дарсро бо истифодаи усули “Синквейн” гузаронидан хубтар аст.

Синквейн калимаи фаронсавӣ буда, маънояш 5 мисраъ аст. Синквейн – ин шеърӣ бе қофия буда, барои таҳлил ва хулоса кардани маълумот ёрӣ мерасонад.

*Синквейн – як намуди қори хаттӣ аст, ки барои ҷамъбасту хулосабарорӣ мустақилонаи хонандагон мусоидат мекунад.*

Бо ёрии ин усул фикру ақидаи шахсӣ тавсиф карда мешавад. Аз рӯйи панҷ банд (унсур) хонандагон фикрашонро оид ба мавзӯ баён карда метавонанд.

**Мақсадҳо:**

- фикру мулоҳизаҳо шахсии худро хаттӣ ифода намудан;
- таҳлил, таркиб ва хулосабарорӣ кардан;
- нутқи хаттиро инкишоф додан;
- ба мушоҳидакорӣ ва донишомӯзӣ ҳавсманд намудан.

**Қадамҳои иҷро кардани ин усул:**

1. Мавзӯ бо як калима бояд иншо шавад (одатан исм).
2. Ифода намудани хусусияти мавзӯ бо ду калима (ду сифат).
3. Тавсифи амал дар чорҷӯбаи мавзӯ (се феъл ва ё феъли ҳол).
4. Муносибат ба мавзӯ (ҷумлаи иборат аз чор калима).
5. Такрори мазмуни мавзӯ бо истифодаи як калима (муродифи мавзӯ).

**Тарҳи синквейн чунин аст:**

1. \_\_\_\_\_.
2. \_\_\_\_\_, \_\_\_\_\_.
3. \_\_\_\_\_, \_\_\_\_\_, \_\_\_\_\_.
4. \_\_\_\_\_ \_\_\_\_\_ \_\_\_\_\_ \_\_\_\_\_.
5. \_\_\_\_\_.

**Намуна:**

1. Навда.
2. Борик ва чандир.
3. Пӯстлохашро тоза мекунанд, хушк мекунанд, мебофанд.
4. Навда барои бофтани маснуот истифода бурда мешавад.
5. Бед.

### **Дар натиҷа хонандагон:**

- фикру мулоҳизаҳои онро хаттӣ истифода менамоянд;
- ба қисматҳои асосии мавод диққат доданро ёд мегиранд;
- маводи навро хубтар ба хотир мегиранд;
- маводи навро таҳлил карда, ҳулоса мебароранд.

Ҳангоми навиштани синквейн диққат диҳед, чизҳои муҳими мавзӯро қайд карда шаванд.

**Тавсия ба омӯзгор:** Ин усулро асосан дар охири дарс мегузаронанд. Ҳангоми бори аввал гузаронидани синквейн, аввал худатон тарзи навиштани онро бо якчанд намуна нишон диҳед. Ин усулро дар қорҳои гурӯҳӣ ва дунафарӣ ҳам гузаронидан мумкин аст.

**3). Шиносоӣ бо мазмуни мавзӯ:** Муаллим дар лексияи худ дар бораи амалиёти бофтани сабадча маълумот дода, тарзи сохтани яке аз маснуотҳоро ҳамчун намуна барои хонандагон намоиш медиҳад.

Барои бофтан шакли маснуотро муайян ва андозаҳои онро дақиқ карда, нақша ё расмашро мекашанд ва барои он масолеҳ, афзорҳоро омода мекунанд.

Дар вақти бофтан чунин шартҳоро риоя намудан лозим аст, то ки маснуоти бофташаванда мустаҳкам ва навдаҳо зич бофта шуда бошанд ва ғафсии онҳо ба андозаи маснуот мувофиқат кунад. Барои маснуоти калон навдаҳои борик мувофиқ намеояд. Зебоии маснуоти бофташаванда ба дуруст интиҳоб намудани андозаҳо, мутаносибии шакл ва навдаҳо аз ҷиҳати ғафсӣ вобастагии калон дорад.

Пеш аз бофтан навдаҳоро санҷидан лозим аст, ки онҳо вақти бофтан нашикананд. Навдаҳои шикастаро бо дигараш иваз мекунанд, навдаҳо дар вақти бофтан қат мешаванд, бинобар ин, онҳоро як маротиба истифода мебаранд. Азбаски шикастани онҳо аз эҳтимол дур нест, бинобар ин, навдаҳоро бо ангуштон дошта ва мунтазам қат кардан лозим аст.

Навдаҳои барои бофтан истифодашавандаро ба навҳо, яъне асос, сутунчаҳо ҷудо намудан аз ғоида ҳалӣ нест. Барои сутунчаҳо навдаҳои муносиби миёна, рост, чандир ва на он қадар дароз интиҳоб карда мешаванд. Дарозии он ба маснуоти бофташаванда ва тарзи бофтан вобаста аст.

Барои бофтани сатҳи паҳлӯӣ ва асос навдаҳои дарозу чандири якхела интиҳоб карда мешавад.

Барои бофтани бори аввал аз навдаҳои пӯстдор истифода будан лозим аст, зеро чунин навдаҳо хеле чандир мебошанд.

Бофтани сабадчаҳо яке аз пахншудатарин намуди қорҳои бофандагӣ ба ҳисоб меравад. Сабадчаҳоро барои нигоҳ доштани сабзаҷот, мева, гул ва ороиши хона истифода мебаранд. Сабадчаҳои бофташуда на танҳо барои рӯзгор заруранд, балки онҳоро ба дӯстон ҳамчун тухфаи муносиб тақдим мекунанд.

Асоси сабадчаҳо метавонанд доиравӣ, росткунҷа, байзавӣ, сферикӣ, нимдоира ва кунҷӣ шаванд. Вобаста ба шакл ва истифодаи он масолеҳ интиҳоб карда мешавад.

Тарзҳои бофтани сабадчаҳо гуногун буда, мо яке аз роҳҳои содатарини онро пешниҳод мекунем, ки он бофтани сабадчаи асосаш доирашакл аст ва он се марҳиларо дар бар мегирад.

**Бофтани асос.** Амалиёти бофтани чунин намуд сабадчаҳо аз асос сар мешавад. Барои ин 8 дона навдаи ғафсиаш миёна интиҳоб карда мешавад ва чортои онро бо навбат ба болои тахтача гузошта, ба воситаи корд аз мобайнаш ҷок намуда, пас ба воситаи дарафш тарқишро нигоҳ дошта, чорто навдаи дигарро аз сӯроҳи гузаронида чорчиллик созад. Навдаи дигарро гирифта, бофтанро давом диҳед. Ҳамин тавр, ду-се қатор бофтанро давом диҳед. Аз навбати оянда сар карда, охири навдаҳои

чорчилликро аз ҳамдигар чудо намуда, 8-то радиуси радиалии байни ҳам баробарро хосил кунед.

Навдаҳои барои бофтан чудошударо дуқат намуда, печонида, бофтанро аз гирди чорчиллик оғоз кунед:

- 1 - тайёр намудани чорчиллик;
- 2 - гузориши навдаи аввал;
- 3 - гузориши навдаи дуҷум;
- 4 - печонда гирифтани асос бо навдаҳо;
- 5 - аз ҳамдигар чудосозӣ ва давом додани бофтан;
- 6 - гузоштани сутунчаҳо барои бофтани сатҳи паҳлӯӣ;
- 7 - қат намудани асосҳо бо қолиб ва бастанӣ охири навдаҳо;
- 8 - гузориши навдаҳо барои бофтани тарзи арғамчинӣ;
- 9 - пайдарҳамии арғамчинӣ бо се навда;
- 10 - бофтани рост дар хошияи сабадча;
- 11 - амалиёти бофтани даста;
- 12 - сабадчаи бофташуда.

Бофтанро ба тарзи арғамчинӣ то мавриди лозим давом диҳед. Пас аз ҳар ду-се давр навдаҳои бофташударо зич намоед, то ки дар қисми бофташуда дарз аз меъёр зиёд нашавад.

Бофтани сатҳи паҳлӯӣ. Навдаҳои барои сутунчаҳои сатҳи паҳлӯи чудошударо гирифта, охири қисми ғафси онро бо корд тарошида, ба атрофи ҳар як навдаи ғафсиаш миёна дутоғӣ дохил кунед. Барои шакли лозима аз қолиб истифода баред (6). Қолибро аз танаи дарахт тайёр кардан мумкин аст ё ки ба ҷойи он аз зарф, ки шакли он ба андозаҳо мувофиқ меояд, истифода бурдан мумкин аст. Барои ҳалал нарасонидани сутунчаҳои паҳлӯӣ ба болои асос бор гузошта, нӯги онҳоро бо ҳалқаи резинӣ бандед (7). Пас аз болои пайваст ду-се қатор ба тарзи арғамчинӣ бофта (8,9), дар зерӣ кунҷи лозима сутунчаҳои паҳлуиро қат кунед. Боқимонда қаторҳо ба тарзи рост бофта мешавад (10). Вақти ба охир расидани навдаи бофташуда, охири онро ба дохили сабадча гирифта, пас навдаҳои дигарро гузошта, бофтанро давом диҳед. Барои он ки маснуоти бофташуда мустаҳкам шавад, қаторҳои навдаҳоро ба ҳамдигар зич кунед.

Барои лаб ё хошияи сабадчаро бофтан тарзҳои гуногун вучуд дорад. Аз ҳама тарзи сода ин охири навдаи сутунчаро аз дутои он гузаронида, қат мекунанд. Ҳамин тавр, то охири дигар сутунчаҳо амалкард давом дода мешавад, яъне то ҳама вақте ки охири ҳамаи навдаҳо ҷо ба ҷо шаванд. Инчунин ба ҷойи як навдаи сутунча, агар лозим бошад дутоғӣ гузаронидан мумкин аст, фақат охири нӯгҳо дар дохили сабадча қат карда мешавад. Пас аз ҷобачо шудани ҳамаи навдаҳо охири онҳоро устокорона ва хеле зебо мебуранд.

Бофтани даста. Ин амалиёти охирин буда, вақти бофтани сатҳи паҳлӯи барои даста ҷой гузошта мешавад. Барои ин навдаи нисбатан ғафстарро гирифта, нӯгҳои онро бо корд тарошида, бо ёрии дарафш ба сӯроҳӣ ҷой намуда, ба атрофи он як даста навдаҳои борик низ ҷой карда мешавад. Навдаҳои бофташавандаро бо чунин тарзе интихоб менамоянд, ки дарозии навда бояд ба ду маротиба печонидани даста кифоя кунад. Баъзан охири нӯгҳои навдаҳои сатҳи паҳлӯӣ бо гирех печонида мешавад (11а,б,в,г). Пас аз иҷрои кулли амалиёт сабадча бофта мешавад.

4). **Кори амалӣ.** Масъалагузорӣ – ангиши зехн. Ба хонандагон супориш диҳед, ки бо истифода аз намунаи морфологии овардашуда, болғаи челонгариро таҳлил намоянд.

5). **Қисми мустаҳкамкунӣ** бо истифода аз бозии озмуни «**Викторина**» гузаронида мешавад.

Дар ҳамаи 5 калимаҳои пешниҳодшуда ҳарфи «А» мавҷуд мебошад. Аз муайянкунандаҳо истифода бурда калимаро ёбед ва ба каттакҳои ҳолӣ ҳарфҳои боқимондaro нависед.

1. Барои ин 8 дона навдаи ғафсиаш миёна интиҳоб карда мешавад ва чортои онро бо навбат ба болои тахтача гузошта, ба воситаи корд аз мобайнаш чок намуда, пас ба воситаи дарафш тарқишро нигоҳ дошта, чорто навдаи дигарро аз сӯроҳи гузаронида чорчиллик месозанд.

А			
---	--	--	--

2. Охири қисми ғафси навдаро бо корд тарошида, ба атрофи ҳар як навдаи ғафсиаш миёна дутоғӣ дохил кунед. Барои шакли лозима аз қолиб истифода баред. Қолибро аз танаи дарахт тайёр кардан мумкин аст ё ки ба ҷойи он аз зарф, ки шакли он ба андозаҳо мувофиқ меояд, истифода бурдан мумкин аст. Барои ҳалал нарасонидани сутунчаҳои паҳлуи ба болои асос бор гузошта, нӯги онҳоро бо ҳалқай резинӣ бандед. Пас аз болои пайвасти ду-се қатор ба тарзи арғамчинӣ бофта дар зер кунҷи лозима сутунчаҳои паҳлуиро қат кунед. Боқимонда қаторҳо ба тарзи рост бофта мешавад.

	А			
--	---	--	--	--

3. Барои ин навдаи нисбатан ғафстарро гирифта, нӯғҳои онро бо корд тарошида, бо ёрии дарафш ба сӯроҳӣ ҷой намуда, ба атрофи он як даста навдаҳои борик низ ҷой карда мешавад. Навдаҳои бофташавандаро бо чунин тарзе интиҳоб менамоянд, ки дарозии навда бояд ба ду маротиба печонидани даста кифоя кунад. Баъзан охири нӯғҳои навдаҳои сатҳи паҳлӯӣ бо гирех печонида мешавад.

	А			А
--	---	--	--	---

**Ҷавобҳои дуруст:** 1-асос; 2-пахлу; 3-даста.

**б). Дарсро чамбаст намуда, захмати хонандагонро қадр кунед.**

7). **Арзёбӣ.** Дар чараёни дарс фаъолияти таълимии хонандагонро мушоҳида намуда, дараҷаи ба салоҳиятҳо ноил гаштани онҳоро муайян кунед. Натиҷаҳои фаъолияти таълимии хонандагонро аз рӯйи савол ва супоришҳои зерин арзёбӣ карда метавонед (*мувофиқи натиҷаи арзёбии мазкур ба хонандагон баҳои аъло, хуб, қаноатбахш ва ғайриқаноатбахш гузошта мешавад*).

фаъолият	метавонад	қисман метавонад	наметавонад
Пайдарҳамии бофтани сабадчаро иҷро карда метавонад?			
Эҷодкорона барои бофтани маснуот аз масолеҳи сабзандаро интиҳоб карда метавонад?			
Дар бораи касби сабадбоф маълумот дода метавонад?			
Тафаккури созандагӣ ва мантиқиро инкишоф дода метавонад?			

#### **IV. РАВИШИ ДАРСИ ФАННИ ТЕХНОЛОГИЯ (ТАЪЛИМИ МЕХНАТ) ДАР СИНФИ 7**

Фанни технология (таълими меҳнат) дар синфҳои ҳафтум таълим дода шуда, таълими якҷояи фанни пештараи таълими меҳнат-ро дар бар мегирад.

Дар равиши дарси мазкур хонандагон ҳам расм мекашанд ва ҳам дар заминаи ҳамон ашё таълими меҳнатро иҷро менамоянд. Яъне ҳар як дарс тахминан ба ду қисм тақсим мешавад: қисми аввал – маълумоти назариявӣ ва қисмати дуюм қисми амалӣ ё баръакс. Вале мазмуни дарс ва тарзи ташкили он ба мавзӯ вобаста аст. Яке аз вазифаҳои асосии омӯзиши фанни технология (таълими меҳнат) ин инкишоф додани образҳои бадеии хонандагон, ба меҳнат ва зебоифароӣ зебоипарастӣ ва ба эҷодкорӣ хидоят намудани онҳо мебошад. Фароҳам овардани шароити мувофиқ, муҳайё намудани асбобу маводи кор, дуруст, максималӣ ва мунтазам бошуурона ба роҳ мондани омӯзиши фанни технология (таълими меҳнат) хонандагонро ба машғулиятҳои амалии синфҳои минбаъда тайёр намуда, аз тадбирҳои аввалини таълими технология дар доираи муассисаи таҳсилоти миёнаи умумӣ ба ҳисоб меравад. Инчунин, дар хонандагон одитарин малакаи маҳорати меҳнатӣ ва эҷодӣ ташаккул ёфта, ба корҳои амалӣ ба ҳаёт омода мешаванд. Вобаста ба малакаҳои меҳнативу эҷодӣ фанни мазкур ба шаш самтҳои зерин тақсим карда шудааст:

- Мафҳум дар бораи ахбор;
- Технологияи коркарди чӯб;
- Технологияи кор бо металл;
- Маданияти ҷойи зист;
- Лоихаҳои эҷодӣ

#### **V. АРЗЁБӢ**

Арзёбӣ раванди бонизомест дар таълим, ки барои муайян, таҳлил ва ғирдоварии маълумот ва барои ноил гаштан ба мақсадҳои таълими дар барномаи фанни зикршуда пешбинӣ шудааст.

Чунин хусусиятҳои арзёбӣ ва ҳисоботдиҳиро самаранок мегардонанд:

- бояд ба мақсади ташаккул ва ҷамъбасти истифода шавад;
- бояд доимӣ бошад (яъне мо набояд то охири мавзӯ ё соли хониш интизор шавем, дар ин ҳолат барои тағйир ва тақмил додани раванди таълим вақт намеронад);
- бояд ба мақсади таълимии дарс, ки дар асоси натиҷаҳои таълими стандарт ва барномаи таълим таҳия шудаанд, алоқаи мушаххас дошта бошад;
- мувофиқ бошад (яъне супориши санҷишӣ бояд дониш ва малакаи мушаххасро арзёбӣ кунад. Масалан, мо барои санҷидани малакаи хондани хонанда аз ӯ хоҳиш намоем, ки матнро бо овози баланд хонад. Ин санҷиши мувофиқ нест, зеро он доир ба малакаи хондан ва муайян кардани ғояи асосии матн маълумоти кофӣ дода наметавонад. Ин нуқта хеле муҳим аст, зеро мақсади хондан муайян намудани ғояи асосии матн аст);
- воқеӣ бошад (ин маънои онро дорад, ки мо тест ё санҷишро бо якҷанд хонандаи дорой қобилияти якхела гузаронем, натиҷаи якхела ба даст меорем);
- дубора санҷида шавад (яъне, натиҷаи онро каси дигар низ санҷида тавонад. Масалан, агар санҷиши шифоҳӣ гузаронем ва ба хонанда баҳо гузорем. Агар ҳамон хонандаро шахси дигар санҷад, он гоҳ шояд хонанда баҳои дигар гирад);
- дар асоси меъёрҳо ба роҳ монда шавад, ин метавонад дурустии онро таъмин созад;
- методҳои гуногуни арзёбӣ истифода шаванд (мо набояд танҳо ба санҷиши шифоҳӣ қонеъ шавем);



– қобилияти аксари хонандагонро ба эътибор гирад (тестҳо тарзе таҳия шаванд, ки барои хонандаи сустхон ва аълохон маълумоти кофӣ пешниҳод намоянд);

– принципҳои баробари роия кунад (воситаҳои арзёбӣ бояд хоҳиши гурӯҳи алоҳидаро инъикос накунад).

Барои таъмини пай дар пай ва истифодаи самараноки вақт омӯзгор бояд арзёбии умумиро ба роҳ монад. Ин чунин маъно дорад:

– роҳбарони иттиҳодияҳои методи фаннӣ якҷоя бо омӯзгорон бонки воситаҳои арзёбиро таҳия карда, аз он дар мавриди лозима истифода бурда метавонанд;

– дурустӣ ва мувофиқатии воситаҳоро омӯзгорон метавонанд якҷоя санҷанд ва натиҷаҳои санҷишҳоро муқоиса намоянд;

– натиҷаи санҷиши ҷамъбастиро роҳбарони иттиҳодияҳои методӣ ва муовини директор ҷамъ оварда, таҳлил мекунад ва инкишофи тамоми мактабро нисбат ба натиҷаҳои таълими барномаи мазкур муқоиса менамоянд.

Аслан роҳбарони иттиҳодияҳои методӣ бояд маълумотро доир ба ноил гаштани хонандагон ба натиҷаҳои таълим таҳлил карда, дар асоси таҳлилҳои мазкур муайян намоянд, ки кадом натиҷаҳои таълим ба даст оварда нашудаанд ва ба кадом муаллим ёри методӣ ва маводи иловагӣ таълим зарур аст.

Комёбиҳои дониш, малакаю маҳоратҳои талабагон оид ба фанни технология (таълими меҳнат) тавассути тестҳо ва таҳлили фаъолияти мустақилонаи онҳо, сифати кори иҷрокарда арзёбӣ карда мешаванд.

#### 1. Тест (саволнома). Талабот ба гузарондани санҷиш:

– саволҳои пурсишнома дар доираи маводи барномаи таълим бошад;

– супоришҳо танҳо маводи омӯхтаи фанро фаро гиранд;

– тарзи ифодаи саволҳо ба талабаҳо фаҳмо ва дастрас бошад;

– пурсишнома мунтазам гузаронида шавад, то ки талабагон ба талаботи он одат кунанд.

#### 2. Фаъолияти кори мустақилонаи талабагон бояд ба талаботи зерин ҷавоб диҳанд:

– маҳорати истифодаи воситаҳои меҳнат;

– ба назар гирифтани ороиш, рӯшноӣ, тобишу шинами рангҳо;

– муҳайё намудани асбобу маводи кор;

– роияи қоидаи беҳатарӣ;

– сарфаю сариштакорона истифода бурдани маводи зарурӣ;

– муайян намудани ченаки маснуоти сохташаванда ва ашъи тасвиршаванда;

– коршоямии маснуоти сохташаванда;

– дуруст баҳо додан ба натиҷаи меҳнати худ ва дигарон.

Барои муайян намудани дараҷаи ба даст овардаи салоҳияти хонанда аз фанни технология (таълими меҳнат) дар давоми сол (дар аввали сол, рейтингҳои 2,3,4; нимсолаи 1; нимсолаи 2; ҷамъбасти сол) санҷишҳо гузаронида мешаванд. Санҷишҳоро дар шаклҳои гуногун гузаронидан мумкин аст: шифоҳӣ, тестҳо, хатӣ ва амалӣ (эҷод ё иҷро намудани ягон амал) ва ғ. Воситаҳои арзёбӣ бояд мақсадҳои таълимии банақшагирифташударо инъикос кунанд.

Дар арзёбӣ намудани салоҳияти хонанда “портфолио”- и ӯ нақши хеле калонро дорад. Дар вақтҳои охир дар муассисаҳои таълимии ҷумҳурии мо чунин таҷриба анъана шуда истодааст, ки бунёди ҷузви (портфель) комёбиҳои таълимии шахсии хонандагонро пешниҳод мекунад. Ҳар сол шумораи муассисаҳое, ки фаъолон ба ҷамъоварии комёбиҳо барои бунёди чунин портфолио зиёд шуда истодааст. Дар анъанаҳои таҳсилоти ғарб чунин таҷриба кайҳо истифода мешавад ва мафҳуми “портфолио” ин равандро инъикос мекунад. Портфолио яке аз ғояҳои асосии таҳсилоти даҳсолаи охир

қабул шудааст. Чунин қарор мавҷуд аст, ки мактаби асри XXI ин “мактаби портфолио” мебошад. Аз ин лиҳоз, ғояи портфолио ҳамчун унсури навкунии (модернизатсия)-и таҳсилоти мактаб ва умуман таҳсилот, ки дар тамоми ҷаҳон паҳн шудааст, баромад мекунад. Мафҳуми навкунӣ (модернизатсияи таҳсилот) чиро дарбар мегирад ва бо кадом роҳ амалӣ мешавад? Низоми таҳсилот дар ин ҳолат дар намуди низоми таҳсилоти яклухт, ки дар якҷоягии бо ҳамаи низоми тағйирёбанда, ки ба тамаддуни муосир ва ҳамаи доираи ҳаётиро дарбар мегирад, инкишоф меёбад. Бунёди ҷаҳони меҳнат вобаста ба шароитҳои иқтисодӣ ва иҷтимоӣ. Симои зоҳирии портфолио аз тахайюлот ва қобилиятҳои эҷодӣ ва маҳорати хонандагон вобастагӣ дорад. Портфолио мумкин аст дар намуди ҷузвдон, карточка, куттӣ ё чизи дигар ороиш дода шавад. Дар ин ҷо, хонандагон озодона худашон метавонанд ба захираҳои зеҳнӣ ва эҷодии худ идора кунанд ва ташаббуси мустақилона зоҳир кунанд, ки дар ин қор фақат маъқул доништа мешавад. Фақат ба як талабот диққат додан лозим аст ин қулай будани нигоҳдорӣ ҳангоми бунёди чунин портфолио. Мазмуни асосии портфолио аз ҷӣ иборат мебошад? Дар он, ки мақсади портфолио “нишон додани ту ҷӣ қобилият дорӣ” ин чунин шиор мебошад, ки хонанда ҳангоми бунёди портфолио ташаббускор бояд бошад. Мафҳуми “портфолио” муайянкунандаи зиёди гуногун дорад, ки ҳангоми ин раҳнамои муайяни гузариш ба ин муайянкунанда дорад.

1. Портфолио ҳамчун тарз комёбиҳои шахсии хонандаро дар ин ё дигар давраи таълими ӯ қайд карда, ҷамъ ва баҳогузори карда мешавад. Портфолио ба дараҷаҳои “аутентӣ” (саҳеҳ), яъне ҳақиқӣ, ба баҳогузори наздик мебошад. Дар ин ҷо баҳо фардӣ қунонида мешавад. Портфолио ба баҳогузори аз рӯи нуқтаи назари аслии баҳо ва худбаҳоидиҳои хонандагон муайян карда мешавад.

2. Портфолио ҳамчун папкаи файли қорӣ, ки маълумоти гуногуни малака ва комёбиҳои хонандагонро гирд овардааст, ҳуҷҷат карда шудааст.

3. Мақсади портфолио ба ҳисоби аз тарафи хонандагон дар фаъолияти тақмили, иҷтимоӣ, коммуникативӣ, эҷодӣ натиҷа мегирад, нигаронида шудааст. Он унсури асосии муносибат ба раванди таҳсилот ба ҳисоб меравад. Аз ҳама асосӣ инъикоси комёбиҳои шахсӣ бидуни фаъолияти таҳсилотӣ барои хонандагони зирак, боистеъдод, ки вазъияти фаълро ишғол мекунанд”.

Мафҳуми “портфолио” модели баҳогузори ҳақиқӣ (аутентичный) мебошад, ки дар дараҷаи қалон, назар ба баҳогузори анъанавӣ барои зоҳир намудан: (расми 1)

П	Муаммо дар тайёри
О	Ба таври объективӣ мавҷуд будан ба дараҷаи соҳибшавӣ
Р	Дараҷаи инкишофи фаъолияти фикрӣ
Т	Муҳокимаҳо дар азхудкунӣ
Ф	Дараҷаи ташаккулёбии маҳорат, такмилдиҳии онҳо
О	Роҳи ислоҳи раванди таълим
Л	Сабабҳои мусбии таълим
И	
О	Шавқ ба фан

Гуфтаҳои дар боло қайдкардашударо ба назар гирифта чунин хулоса кардан мумкин аст, ки портфолио на фақат шакли баҳодиҳии муосир, балки чунин вазифаҳои асосиро ҳал мекунад:

**Вазифаҳои портфолио**

- Дастгирии сабабияти баланди таълими хонандагон;
- Баланд бардоштани мақоми кӯдак дар оила;
- Ташаккули маҳорати умумӣ, таълимӣ ва малака ҳамчун воситаи баланд бардоштани маданияти меҳнати фикрӣ;
- Барои фаъолнокӣ ва мустақили ҳавасманд мекунад;
- Васеъ гардонидани имкониятҳои таълим ва худтаълим;
- Инкишофи малакаи фаъолияти рефлексивӣ ва баҳодихӣ (худбаҳодихӣ) хонандагон;
- Ба фардикунонӣ ва касбикунони таҳсилнокии хонандагон ёрӣ мерасонанд;
- Ташаккули маҳорати хонандагон: гузоштани мақсад, банақшагирӣ ва ташкили фаъолияти таълимии фардӣ;
- Тарбия намудани чунин сифатҳои шахсӣ: ростқавлӣ, бомақсад будан, устуворӣ дар комёбӣ ва ғайра;
- Барои бомуваффақият худамалигардонӣ имконият медиҳад.

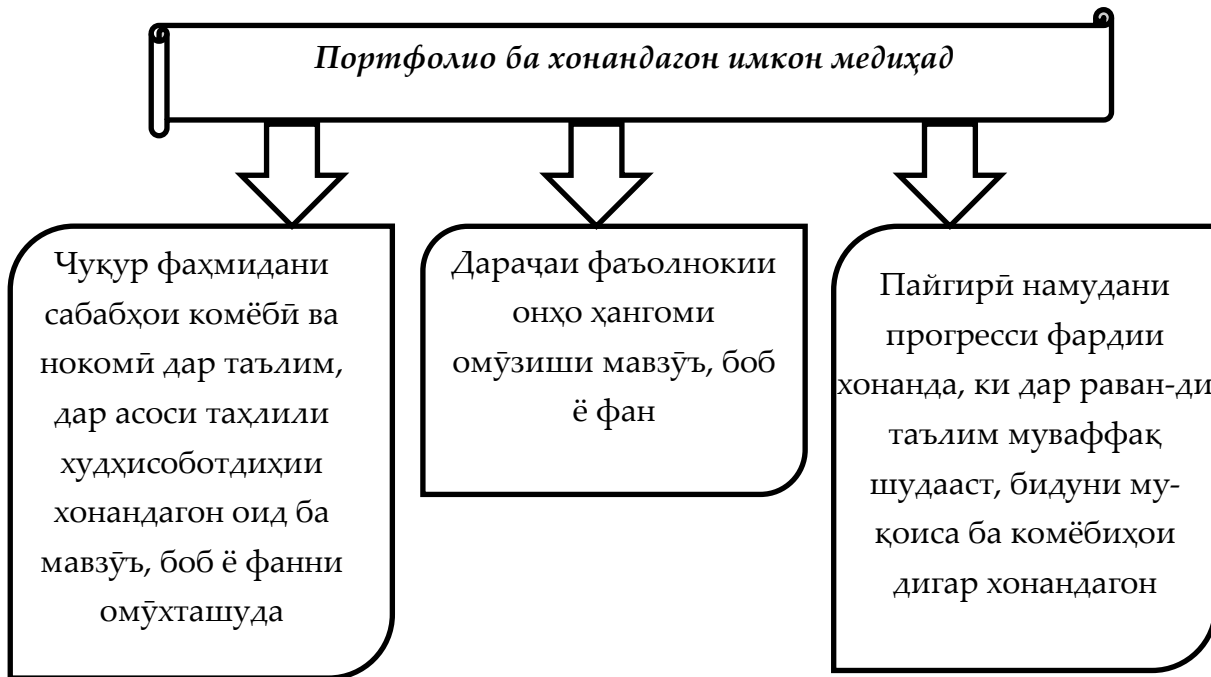
Портфолио ба таври анъанавӣ интихоби маҷмӯи корҳо бо мақсади намоиши комёбиҳои хонандагон ба ҳисоб меравад. Портфолио тарзи имконпазири баҳодихӣ нисбат ба шакли имконпазири баҳодихӣ анъанавӣ ба ҳисоб меравад, ба монанди тест ё имтиҳон.

<b>Портфолио аз ҳисоби васеъ гардидани иқтидори функцияҳои таълимии мониторинги педагогӣ ба он чунин имкониятҳо пешниҳод мекунад:</b>					
зоҳир намудани камбудӣ; фарқи доништан аз надоништан дар раванди ҷимояи портфолио, ки аз рӯи чунин меъёрҳо ба амал меояд;					
а)	б)	в)	г)	ғ)	д)
дақиқӣ	мантиқи баёни мавод дар портфолио	мавҷуд будани ҳамаи корҳо, ки аз рӯи бахш ба нақша гирифта шудааст	инъикоси ҷойи шахсии хонанда (худтаҳлилкунӣ аз рӯи мавзӯ)	ҳақиқӣ будани корҳои эҷодӣ ва муносибати креативӣ ба раванди ҳалли муаммо	ҷавоби салоҳиятнок додан ба саволҳои рафӣқон аз рӯи мавзӯи омӯзишӣ

2) таъминот хангоми ба вучуд омадани мушкилихо дар баҳодихӣ ба комёбиҳои фардии хонандагон дар чунин методи корҳои коллективӣ, чун лоихакашӣ ва ҳамкориҳои алоқаи баръакс (аз хонанда ба муаллим)

3) сабабият, ки ба зарурият ва фоиданок будани мониторинг меоварад, ба худи хонанда, чунон, ки дар натиҷаи худбаҳодихии доимӣ ва худназораткунии хонандагон дониши худро такмил диҳанд, онҳо ба як системаи муайян мубаддал мешавад ва ба инкишофи тафаккур ва хотира мусоидат мекунад.

4) мониторинги шахсӣ ба раванди таълим дар ташкили машғулият ва азхудкунии мавод маҳсулноқ мешавад.



Хулоса, вазифаҳои асосии портофолио ин баҳодихии комёбиҳо таҳсилоти он ва пурра намудани (ё иваз кардан) натиҷаҳои тестӣ ва дигар мониторингҳои шакли анъанавӣ; ҳуҷҷати ҷамъбастии портофолио =монанди (аналог) аттестат=монанди шаҳодатнома дар бораи натиҷаи тест; назорати инкишоф фардии хонандагон дар раванди гирифтани таҳсилот, ки бо комёбиҳои дигар хонандагон муқоиса карда нашудааст.

#### **Арзёбии ҷамъбасти**

Вобаста ба хусусиятҳои хоси фанни технология (таълими меҳнат), ки се тарзи асосии кор (ичрои амал, эҷод, арзёбӣ)-ро дар бар мегирад, намудҳои назорат ҳам аз рӯйи ҳамин се самт ба роҳ монда мешавад.

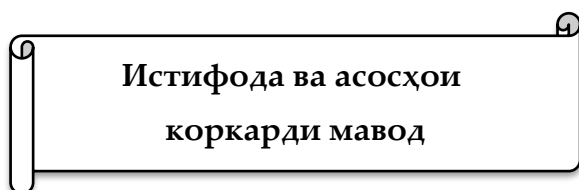
**Истифода ва асосҳои коркарди мавод:** вобаста ба синф (синну сол) доништан ва баъзе воситаи технологиро ба таври сода истифода бурда метавонад.

**Муносибати эҷодкорона дар меҳнат:** вобаста ба синф (синну сол) дар доираи мавзӯҳои маҳдуд ғояи навро ба таври сода эҷод карда метавонад.

**Интиҳоби касб:** вобаста ба синф (синну сол) доир ба баъзе касбҳои маълумоти сода дода метавонад.

**Асосҳои тарбиявӣ:** вобаста ба синф (синну сол) хусусиятҳои тарбиявии фанро дарк карда, баъзе унсурҳои онро дар амал ба таври сода татбиқ карда метавонад.

### Намунаҳои арзёбӣ



Вобаста ба синф (синну сол) ба таври сода доништан ва истифода бурдани баъзе воситаи технологӣ (компютер, асбобҳои дуредгарӣ, челонгарӣ, асбобҳо барои кандакорӣ дар чӯб ва ғ).

Ин самт бештар ба дуруст истифода бурда тавонистани баъзе воситаҳои технологӣ инчунин, доништани вазифаи онҳо равона шудааст.

Барои арзёбӣ намудани ин самт чунин усулҳоро истифода бурдан мумкин аст:

#### Усули “Занҷир”

Аз ду қатор варақа бо саволҳо тақсим карда мешавад. Мизи якум саволи як, мизи дуюм саволи ду. Қадоме аз қаторҳо дуруст ҷавоб диҳад, ҳамон қатор ғолиб доништа мешавад. Қадоме аз қаторҳо ҷавоби нодуруст медиҳанд ё ҷавобро наметонанд хат қашида мешавад, занҷир қанда мешавад.

#### Намуна:

##### Ба қатори якум:

1. Протсеси технологӣ чист?
2. Ҳуҷчатҳои технологӣ аз чӣ иборат аст?
3. Чиро амалиёти технологӣ ва гузаришҳо меноманд?

##### Ба қатори дуюм:

1. Харитаи технологӣ ва амалиётӣ чиро ифода мекунад?
2. СЯҲК – ро чӣ тавр мефаҳмед?
3. Гузаришҳои технологиро шарҳ диҳед?

Бозии “Хотираро инкишоф деҳ!”

Дар мавзӯи “Дастгоҳи харротии коркарди чӯб ҳамчун мошинаи технологӣ” бозии «Хотираро инкишоф деҳ!»-ро гузаронидан мумкин аст. Бозӣ дар қисми мустақамкунии мавзӯ гузаронида шуда, 5-7 дақиқа вақтро бояд дар бар гирад.

Бозӣ барои мустақам ва дуруст фаҳмидани моҳияти нақшаи кинематикӣ, инчунин барои инкишофи тасаввуроти фазоии объекти додашуда ёрӣ мерасонад. Аз рӯйи тарҳ қадам ашё дар нақша тасвир карда шудааст ва дар хотир нигоҳ доштани намуни берунии онҳо аҳамияти калон дорад.

#### Мақсадҳои бозӣ:

- ✓ Инкишоф додани қобилияти фикркунии мантиқӣ;
- ✓ Ташаккул ёфтани муқоисакунӣ, таҳлилкунӣ;
- ✓ Инкишофи зиракии хонандагон;
- ✓ Такрори дарсҳо;
- ✓ Арзёбии дониши хонандагон.

#### Қадамҳои истифода бурдани бозӣ:

- Аз тарафи муаллим овеза ё ба воситаи нурафзо (проектор) расми нақшаи кинематикӣ дастгоҳи харротии СТД – 120М дода мешавад;
- Хонандагон бодикқат расмро таҳлил менамоянд (барои ин 2-3 дақиқа вақт дода мешавад);



- Натиҷаҳои хонандагон бо намунаи аслии муқоиса шуда, арзёбӣ карда мешаванд.

**Дар натиҷа:**

- Хотираи хонандагон ва фикркунии мантиқии онҳо инкишоф меёбад;
- Муқосакунӣ, таҳлилкунӣ, зудфикркунӣ инкишоф меёбад;

**Усули “Тест”:** Хонанда ба саволҳо ҷавоби хаттӣ медиҳад.

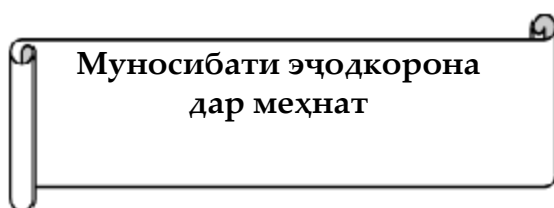
Масалан:

Хосияти пулодро бо ёрии чӣ тағйир додан мумкин аст?

- а) ба воситаи гармӣ-ҳарорат
- б) ба воситаи обутобдихӣ
- в) ба воситаи моддаҳои химиявӣ

**Усули “Шифоҳӣ”.** Хонанда ба саволҳои муаллим шифоҳӣ ҷавоб медиҳад.

Масалан, муаллим асбобҳоро нишон дода, аз хонанда ном ва вазифаи онҳоро мепурсад.



Вобаста ба синф (синну сол) дар доираи мавзӯҳои маҳдуд эҷод карда тавонистани ғояҳои навро ба таври сода ва шарҳ дода тавонистани он.

Ин самт бештар ба эҷод карда тавонистани баъзе ғояҳои нав инчунин, шарҳ дода тавонистани он равона шудааст, на ба дуруст истифода бурда тавонистани воситаҳои технологӣ. Дар ин ҷо муҳим эҷод ва кашф карда тавонистани баъзе ғояҳои нав мебошад.

Барои арзёбӣ намудани ин самт чунин усулҳоро истифода бурдан мумкин аст:

**Усули “Кори амалӣ”** Хонанда аз рӯи мавзӯё ягон чиз эҷод менамояд (тасвир мекунад, месозад, ...).

Масалан:

Муаллим ба хонандагон ҳарроти дастаи сӯхонро ҳамчун кори амалӣ супориш медиҳад:

**Қадамҳо:**

1. Аз рӯи харитаи технологӣ дастаи сӯхонро ҳарротӣ кунед.
2. Бо ҷӯбчаи саҳт барои зебӣ ҳалқаҳои ороишӣ ҳосил кунед.
3. Сатҳро бо сунбода пардоз диҳед.
4. Паҳлуҳоро буред ва тоза кунед.

Бози «Кӣ меёбад?»

Дар ин бозӣ як хонанда бо имову ишора ҳаракатҳои шахси бо ягон асбоб коркардаистодаро беовоз ва беасбоб нишон медиҳад. Хонандагони дигар кор ё касби ин шахсро муайян мекунанд.

**Мақсадҳои бозӣ:**

- ✓ Инкишоф додани маҳорати мушоҳидакорӣ ва бодикқатӣ;
- ✓ Ташаккули хотира ва тафаккури фазоии хонандагон;
- ✓ Ба хотир гирифтани тарзи дурусти кор бо асбобҳо.

**Қадамҳои истифода бурдани бозӣ**

- Муаллим пеш аз саршавии бозӣ ду ё се нафар хонандаро тайёр мекунад;



- Хонанда бо имову ишора тарзи дар назди дастгоҳи харротӣ дуруст истода, кор карданро нишон медиҳад;
- Аз рӯйи ҳаракати хонандаи дар назди дастгоҳи харротӣ истода мушоҳида намуда, амалиёти кори ӯро муайян кунанд.

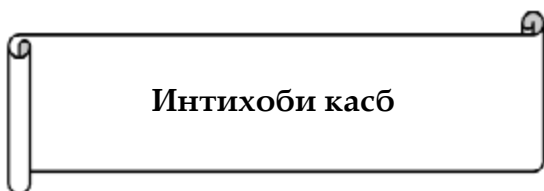
### Намуна:

Хонанда чунин ҳаракатҳоро иҷро мекунад:

- ✓ Маҳсулоти тарошидашавандаро ба дастгоҳи харротӣ боэътимод маҳкам мекунад.
- ✓ Бо исканаҳои теғаш тез кор мекунад.
- ✓ Бо исканаҳои гуногуни харротӣ кор мекунад.
- ✓ Аз қолаб (шаблон) истифода мебарад.
- ✓ Бо воситаи сунбода ҳаракатҳои сайқалдиҳиро иҷро мекунад.

### Дар натиҷа хонандагон:

- Мушоҳида карданро ёд мегиранд;
- Тасаввуроти фазоии худро бой мегардонанд;
- Тарзи дурусти кор бо асбобро ёд мегиранд.



Вобаста ба синф (синну сол) шарҳ дода тавонистани баъзе касбҳо, арзёбӣ карда тавонистани намунаҳои объекти меҳнат, кори худ ва дигарон.

Ин самт бештар ба қобилияти арзёбӣ карда тавонистан, инчунин шарҳ дода тавонистани намунаҳои объекти меҳнат, кори худ ва дигарон равона карда шудааст.

Барои арзёбӣ намудани ин самт чунин усулҳоро истифода бурдан мумкин аст:

#### Усули «Чархи ақидаҳо»

Усули «Чархи ақидаҳо» барои гирдоварии миқдори муайяни (4, 6, 8, 12) андешаҳо доир ба мафҳум ё мавзӯ дар шакли шоҳаҳои гирдгардон аст. Омӯзгор ин усулро дар мавридҳои истифода мебарад, ки агар масъалаи ҷудо кардани чизҳои нисбатан муҳим ба миён ояд.

*Дар маркази «чарх» мафҳум, савол ё мушкилоти мавзӯи нав навишта мешавад. Вазифаи хонандагон аз он иборат аст, ки ду ё чорнафарӣ кор карда, маълумотҳои дошташонро оид ба ин мавзӯ нависанд.*

#### Мақсадҳо:

- ✓ бедор намудани шавқу ҳавас;
- ✓ муайян кардани сарҳади донишҳои мукамал;
- ✓ муайян кардани донишҳои нопурраи мавҷуда;
- ✓ ҷудо карда тавонистани чизҳои муҳим;
- ✓ инкишофи малакаҳои таҳлил ва хулосабарорӣ.

#### Қадамҳои истифода бурдани ин усул:

1. Дар маркази нақша мушкилот ва ё масъалаеро, ки ҳал кардан зарур аст, нависед.

2. Омӯзгор аз хонандагон хоҳиш менамояд, ки ақидаҳо ё далелҳои асосиро вобаста ба мушкилот ё масъалаи дар марказбуда дар шоҳаҳои чарх қайд кунанд. Агар далелҳо камӣ кунанд, хонандагон метавонанд саволҳои худро вобаста ба мушкилот ё масъалаи дар марказбуда нависанд.

3. Гурӯҳҳо фаъолияти худро муаррифӣ мекунанд (чунин фаъолият бештар дар кори гурӯҳӣ гузаронида мешавад)

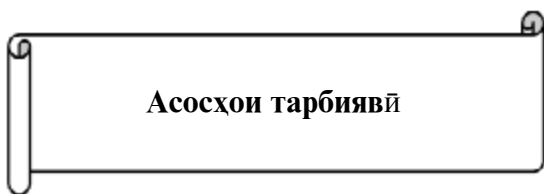
4. Омӯзгор муаррифӣи гурӯҳхоро бодикқат гӯш карда, мубоҳиса ташкил менамояд.

**Намуна:**

**Масъала:** «Номи касбҳои истеҳсолоти чӯбкоркунандаро медонед?»



Бояд зикр намуд, ки «Чархи ақидаҳо» метавонад аз *ададҳои гуногун*: бо миқдори 4, 6, 8 ё 12 иборат бошад. Ин аз мақсадҳои мушаххас ва сатҳи омодагии хонандагон вобаста аст.



Вобаста ба синф (синну сол) шарҳ дода тавонистани баъзе касбҳо ва сифатҳои шахсият, ки ба мавзӯи мазкур мувофиқ аст.

Ин самт бештар ба хусусиятҳои шахсияти хонанда ва қобилияти онҳоро арзёбӣ карда тавонистан, инчунин шарҳ дода тавонистани намунаҳои объекти меҳнат, кори худ ва дигарон равона карда шудааст.

Барои арзёбӣ намудани ин самт чунин усулҳоро истифода бурдан мумкин аст:

**Намунаи арзёбии самти асосҳои тарбия**

Дар чараёни дарс фаъолияти таълимии хонандагонро мушоҳида намуда, дараҷаи ба салоҳиятҳо ноил гаштани онҳоро муайян кунед. Натиҷаҳои фаъолияти таълимии хонандагонро аз рӯйи савол ва супоришҳои зерин арзёбӣ карда метавонед (*мувофиқи натиҷаи арзёбии мазкур ба хонандагон баҳои аъло, хуб, қаноатбахш ва гайриқаноатбахш гузошта мешавад*).

<b>фаъолият</b>	<b>метавонад</b>	<b>қисман метавонад</b>	<b>наметавонад</b>
Дар бораи андозагузори ва чобачокунии пайвастигиҳои комағӣ маълумот дода метавонад?			
Аз искана ва сӯхон эҷодкорона истифода карда, то ҷафс шудани пайвастиги мувофиққуниро ба ҷо оварда метавонад?			
Оид ба касби дуредгар маълумот дода метавонад?			
Дар раванди иҷрои кори амалӣ бодикқатиро ташаккул дода метавонад?			

**Талабот ба гузарондани санчиш:**

- санчиш бо мақсади ташаккул додани хонанда гузаронида шавад, на барои маҳдуд намудани ӯ ;
- саволҳои тест дар доираи муайян намудани рушди салоҳиятҳо ва нишондиҳандаҳо бошад;
- супоришҳо танҳо маводи омӯхтаи фанро дар бар гиранд;
- тарзи ифодаи саволҳо ба талабаҳо фаҳмо ва дастрас бошанд.

Ин фан бештар бо мақсади ташаккул додани меҳнатпарастӣ ва бедор кардани шавқи эҷодкорӣ равона карда шудааст ва дар арзёбӣ намудан ҳам, ин мақсадҳо бояд чун замина барои таҳия намудани саволу супоришҳо қабул карда шаванд.









## Дарси 1

**Мавзӯ:** Хосиятҳои физикию механикии ҷӯбу тахта. Хушк кардан ва нигоҳдории ҷӯбу тахта

**Барнома:** Хосиятҳои физикию механикии ҷӯбу тахта. Мафҳум дар бораи намнокии ҷӯб ва усулҳои хушк кардани он.

### Салоҳиятҳо:

- Воситаҳои технологиро истифода бурда метавонад.
- Дар доираи мавзӯҳои гуногун ғояи навро эҷод карда метавонад.
- Доир ба касбҳои гуногун маълумот дода метавонад.
- Хусусиятҳои тарбиявии фанро дарк карда онро дар амал татбиқ карда метавонад.

### Мақсадҳои дарс:

- Дар бораи хосиятҳои физикӣ - химиявии ҷӯбу тахта маълумот дода тавонад.
- Эҷодкорона зичигии ҷӯбу тахтаро муайян карда тавонад.
- Дар бораи касби лаборанти муайянкунандаи хушкӣ ҷӯбу тахта маълумоти сода дода тавонад.
- Ҳисси баланди масъулиятнокӣ худро инкишоф дода тавонад.

**Таҷҳизоти зарурӣ:** китоби дарсӣ, тарозу, намунаҳои дарахтон, чадвал, зарфи обдор, сониясанҷ, овезаҳо оид ба хушк кардани ҷӯбу тахта ба намуди сарчин (штабел), шаклҳои гуногуни қачқунии тахта.

**Методикаи таълим:** Ҳангоми банақшагирии дарс аз тавсияҳои зерин истифода бурда метавонед.

1) **Ташкили дарс:** Дар ин марҳила қорҳои зерин ба роҳ монда мешавад:

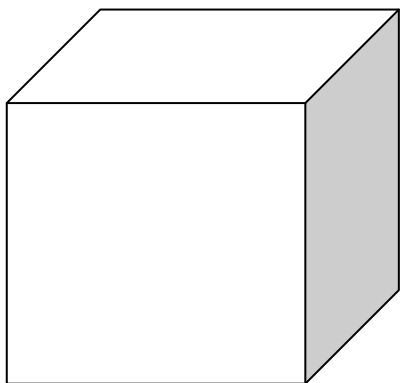
- Тайёр намудани маводи хониш;
- Ҳозир-ғоиб кардани хонандагон;
- Омода намудани аҳли синф ба дарс.

2) **Фаъолноққунии хонандагон:** Ангезиши зеҳн. Дарсро аз гузоштани масъала оғоз кунед. Бо саволҳои зерин ба хонандагон муроҷиат кунед:

*Оё шумоён дар бораи ҷӯб маълумот доред?*

Оид ба саволҳо каме муҳокимаронӣ карда ба хонандагон оид ба фанни таълимӣ низ бояд маълумот пешниҳод намуд, зеро барои хонандагон дар соли хониши нав дарси якум мебошад.

**3). Шиносоӣ бо мазмуни мавзӯ:** Дар лаҳзаи баёни мавзӯи нав муаллим метавонад аз усули «Намоиши кубӣ» истифода намояд. Усули «Намоиши кубӣ» имкон медиҳад, ки паҳлуҳои ин ё он масъала аз назари хонандагон гузаронида шавад. Барои истифодаи ин усул бо хонандагон шакли геометрии кубро аз қоғаз созад (15-20 см) ё ба хонандагон як дарс пеш барои дарси оянда сохтани шакли кубро вазифаи хонагӣ супоред.



Дар шаш паҳлуи он шаш мафҳум навишта мешавад: **тасвир, муқоиса, таассурот, таҳлил, истифода, далел.** Ба ҳар як мафҳум саволҳо оварда мешаванд, ки барои ҷавоби мушаххас додан ёрӣ мерасонанд.

### Мақсадҳо:

- ✓ ҳаматарафа дида баромадани мавзӯ ва ё вазъияти проблемавӣ;
- ✓ инкишофи малақаҳои таҳлил ва хулоса баровардан.

### Қадамҳои иҷро кардани ин усул:

1. Аз рӯи масъала/мушкилот «ангезиши зеҳн» гузаронед.



2. Савол ё масъалаҳои пешакӣ тайёркардари пешниҳод намоед ва аз хонандагон хошиш кунед, ки ҷавобхоро нависанд. Одатан барои ҷавоб ба се саволи аввал як дақиқа кифоя аст. Барои ҷавобҳои минбаъда 2-3 дақиқа вақт додан лозим аст.

3.



### Намунаи 1 Хосиятҳои физикӣ-механикии ҷӯбу тахта.

Ангиши зеҳн. Савол: Ба фикри Шумо, ҷӯб ва тахта хосиятҳои физикию химиявӣ дорад?

Хонандагон ақидаҳои худро менависанд. Сипас, дар паҳлуҳои куб ақидаҳои худро мувофиқи мафҳумҳои он қайд мекунад.

1. **Тасвир.** Ҷӯбу тахта таркиб (текстура) дорад.

2. **Муқоиса.** Вазифаҳои ҷӯбу тахта дар сохтмон ба металл монанд аст. Вазни ҷӯбу тахта нисбат ба металл сабук мебошад. Ҷӯбу тахта нисбат ба тахта мулоим мебошанд.

3. **Таассурот.** Ҷӯбу тахта маҳсулоти даркорист.

4. **Таҳлил.** Ҷӯбу тахта хосиятҳои физикӣ дорад: зичӣ, намӣ, ранг ва бӯй. Ҷӯбу тахта хосиятҳои физикӣ дорад: сахтӣ, мустаҳкамӣ ва чандирӣ.

**5. Истифода.** Чӯбу тахта дар сохтмон истифода мебаранд. Аз ғӯлачӯб девори иморатҳои чӯбин, маснуоти гуногуни сохтораш чӯбин ва чӯбу тахта ҳосил карда мешавад. Ғӯла барои истехсоли шпон (варақаи тунук – фанера) лижаҳо ва қалам истифода бурда мешавад.

**6. Далелҳои тарафдору муқобил.** Аз чӯб тахта ҳосил мекунанд. Тахтаҳо барои сохтани тару тиреза, миз, фарши хонаҳо истифода мебаранд. Чӯби чортарош дар толорҳо, фарши хонаҳо ва ғайра истифода мешавад. Чӯби чортарош дар шакли шпал дар таги релси роҳи оҳан гузошта мешавад. Лекин, фақат ҳангоми истифодаи чӯбу тахта эҳтиёткор будан лозим аст, чунки чӯбу тахта дар оташ месӯзад.

**Дар натиҷа хонандагон:**

- ✓ масъларо таҳлил ва баррасӣ менамоянд;
- ✓ таассуроташонро баён месозанд;
- ✓ фикрашонро исбот мекунанд;
- ✓ барои исботи фикрашон далел меоранд;
- ✓ ҳулоса мебароранд.

**Тавсия ба омӯзгор.** Ҳар як тарафи кубро номгузори кунед. Агар хонандагон мафҳумҳои «тасвир», «муқоиса», «таассурот», «таҳлил», «истифода», «далел»-ро нафаҳманд вобаста ба мақсад ва мавзӯи дарс барои ҳар як паҳлуи он саволҳои водоркунанда диҳед:

Он чӣ гуна аст? (Тасвир); Он ба чӣ монанд аст ва аз чӣ фарқ мекунад? (Муқоиса); Боз дар бораи он чӣ гуфтан мумкин аст? Онро чӣ тавр тасаввур кардан мумкин? (Таассурот); Аз чӣ иборат аст? (Аз чӣ сохта шудааст?) (Таҳлил); Онро чӣ тавр истифода кардан мумкин аст? (Истифода); Ин хуб аст ё бад? (Далел).

Ба хонандагон инчунин маълумоти зеринро баён намудан мувофиқи мақсад хоҳад буд. Масолеҳе, ки аз чӯб истехсол карда мешаванд, хосиятҳои гуногун доранд. Яке аз хосиятҳои асосие, ки доништан барои коркарди он зарур аст, хосияти физикию механикии чӯб мебошад.

Ба хосиятҳои физикӣ: зичӣ, намӣ, ранг ва бӯй дохил мешаванд.

Ба хосиятҳои механикӣ, ки ба таъсири қувваҳои бсруна вобастагӣ доранд, сахтӣ, мустаҳкамӣ ва чандирӣ шомиланд.

Микдори массаи чӯбу тахта (кг) дар воҳиди ҳаҷм (м<sup>3</sup>) зичӣ номида мешавад.

Дарахтони зерфун (липа), арча (ель), санавбар (сосна), сафедор (тополь) зичии хурд доранд. дарахтони булут (дуб), кочи баргрес (лиственница), тӯс (берёза), шумтол (ясен), заранг (клён), себ, нок, зичии капон доранд.

Зичии яке аз навҳои чӯбу тахта ба намӣ вобаста аст. Дар баробари камшавии намӣ зичии он кам шуда, торафт сабук мегардад.

Микдори намнокии дар массаи чӯб буда намии чӯб номида мешавад. Микдори намӣ ба инкишофи дарахт вобаста аст. Дар вақти хушк кардани чӯбу тахта як қисми намӣ бухор мешавад. Агар массаи чӯбро пеш аз хушк кардан ва пас аз он баркашида, фарқи массаҳо гирем, массаи чӯб аниқ мегардад.

Қобилияти муқовимати чӯб ки хусусиятҳои дигар ба он дохил намешавад, сахтии чӯб ҳисоб мешавад. Масалан, агар бо қувваи муайян саққои пӯлодӣ ба сатҳи чӯб зер карда шавад, дар натиҷа чуқурӣ ҳосил мешавад. Бо андозаи чуқурӣ сахтӣ муайян карда мешавад. Ҳар қадаре, ки чуқурча хурд бошад, сахтии чӯб зиёд ҳисобида мешавад. Агар чӯб саҳт бошад, ба он мех задан мушқил аст. Инчунин амалиёти арракуни, рандакуни ва пармакуни низ қувваи зиёдро талаб мекунанд.

Қобилияти вайрон нашудани вазни қисми муайян сахтӣ номида мешавад. Қисм ҳар қадар ки бисёртар бор бардорад, ҳамон андоза саҳт ҳисобида мешавад. Дарахтони булут, тӯс, заранг, кочи баргрес сахтии зиёд ва дарахтони санавбар, сиёҳбед, зерфун сахтии кам доранд. Ҳар қадар ки сахтӣ зиёд бошад, коркард ҳамон андоза мушқил мегардад. Саҳтиро аз ёзандагӣ, тобхӯрӣ ва фишурдашавӣ фарқ мекунанд. Дар вақти таъсири бор наҳи чӯбу тахта меёзад ё фишурда мешавад ё тоб мехӯрад. Агар таъсири

бор аз меъёр зиёд шавад, он гоҳ чӯб мешиканад. Имконпазири саҳтӣ ба ёзандагӣ, тобхӯрӣ ва фишурдашавӣ бо Н/мм<sup>2</sup> муайян карда мешавад, ки дар ин ҷо Н - қувва бо Нютон, мм<sup>2</sup>-масоҳати буриши кӯндалангии чузъиёт мебошад.

Қобилияти барқароршавии шакли аввалаи ҷисмро баъди қатъ кардани таъсири кӯтоҳи вазн чандирии чӯб меноманд.

Ранг ба навъ, маҳал ва шароити сабзишу ҳолати чӯб вобаста аст. Ранги дарахтон гуногунанд. Аксаран мувофиқи ранг навъҳои дарахтро муайян мекунанд. Чӯбу тахта асосан аз рангҳои форама, ки тобиши ҷилоноки зардҷатоб доранд, иборат аст. Ҳангоми аз чӯбу тахта сохтани маснуот ҳаракат мекунанд, ки ранги табиӣ онҳо нигоҳ дошта шавад. Масалан, дарахти булут то 20 хел, чормағз то 40 хел ранг ва тобиш дорад.

Бӯи дарахт яке аз муайянкунандаҳои аломати навъи дарахт ҳисобида мешавад. Дарахтони паҳнбарг бӯи ва қатрон доранд. Дарахти ақоқиё (акатсия) дар вақти гул кардани бӯи хоси худро дорад. Бӯи дарахт ба микдори қатрони рағани эфир ва моддаҳои даббоғии (дубилин) хушбӯӣ вобаста аст. Дар вақти сохтани маснуот бӯи чӯбу тахта ба инобат гирифта мешавад. Масалан, барои сохтани қуттиҳои маҳсулоти хӯрокворӣ асосан аз зерфун, сафедор, санавбар истифода мекунанд.

Хушк кардан ва нигоҳдории чӯбу тахта. Чӯбу тахта дараҷаҳои намии гуногун доранд. Сабаб дар он аст, ки онҳо қобилияти фурубарии буғи обро доранд, ки ин хосият қобилияти ҷазби рутубат номида мешавад. Ҷараёни хориҷ кардани намӣ бо роҳи бухор карда хушконидаи чӯбу тахта сурат мегирад. Тарзҳои хушконидаи чӯбу тахта гуногунанд: дар ҳаво, биноҳои махсус (камера), контактӣ, дар майдони ҷараёни зудиаш баланд ва радиатсионӣ.

Хушк кардан дар ҳаво. Ин тарз яке аз тарзҳои сода ва қадима ҳисобида мешавад. Чӯбу тахтаро дар муҳити болояш пӯшида (айвон, пешайвон, шипанг, соябон) гузошта мехушкунанд. Чӯбу тахтаро ба болои таҳкурсеӣ як қатор ба фосилаи 20 - 25 мм чинда, ба болои онҳо якҷанд тахтаҳои борики ғафсиаш якхела дар масофаи на кам аз як метр кӯндаланг гузошта мешавад. Ба болои ин тахтаҳои кӯндаланг гузошта қатори дуҷуми тахтаҳо мечинанд ва баъд боз тахтаҳои кӯндаланг мегузоранд. Ҳамин тавр, қаторҳои боқимонда болои ҳам чинда мешаванд ва дар болои қатори охири бори вазнин мегузоранд, то ки тахтаҳо тоб нахӯранд.

Давомнокии хушкшавӣ ба ҳарорат, намии ҳаво, фасли сол, навъ, буриш ва тарзи ҷойи масолеҳ вобаста мебошад. Бо ин роҳ намии чӯбу тахта аз 18 фоиз то 22 фоиз кам карда мешавад. Бартари ин тарзи хушконидаи чӯбу тахта дар он аст, ки барои гарм кардани ҳаво ва масолеҳ маблағ сарф намешавад. Инчунин камбудии ин тарз дар он аст, ки дар фасли зимистон аз ин усул истифода бурда намешавад. Давомнокии хушконидаи 8-70 шабонарӯз идома ёфта, роҳи дигар кардани ҳарорату намӣ вучуд надорад.

Баъд аз хушк шудан андозаҳои масолеҳ тағйир меёбад, яъне ҳаҷман хурд мешавад. Хурдшавии андозаҳо барқад, кӯндаланг, радикалӣ ва тангенциалӣ шудани мумкин аст. Инчунин баъд аз хушк шудан қач шуда, шаклҳои гуногунро гирифтани тахта аз эҳтимол дур нест.

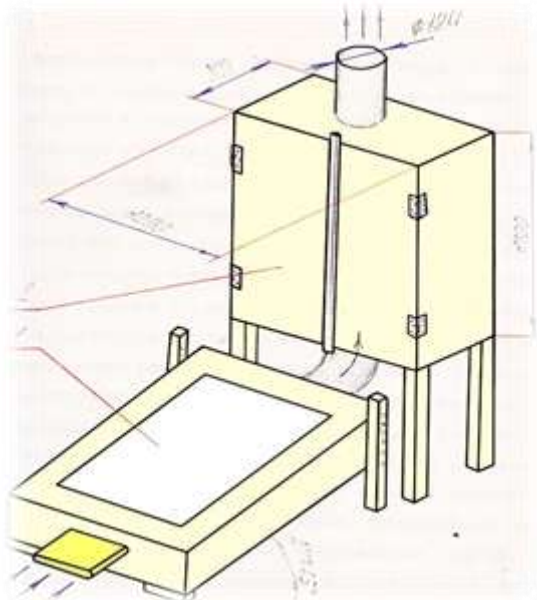
Хушк кардан дар камера. Ин тарзи хушк кардани чӯбу тахта яке аз паҳнғаштатарин усули сунъӣ ҳисобида мешавад. Барои хушк кардани камераҳо буғ ва газ манбаи гармӣ ҳисоб меёбанд. Буғе, ки камераро гарм мекунанд, ба шабакаи трубаҳо дода мешавад. Камераҳои хушккунанда буғӣ, ҳавоӣ ва газӣ мешаванд.

Марҳилаҳои асосии хушк кардан дар камераи хушккунӣ чунинанд:

- тайёр намудани камераи хушккунӣ;
- тайёр кардани масолеҳи хушкшаванда;
- хушк карда баровардани он;
- нигоҳ доштан дар бинои хушккунанда;
- санҷиши намии масолеҳ.

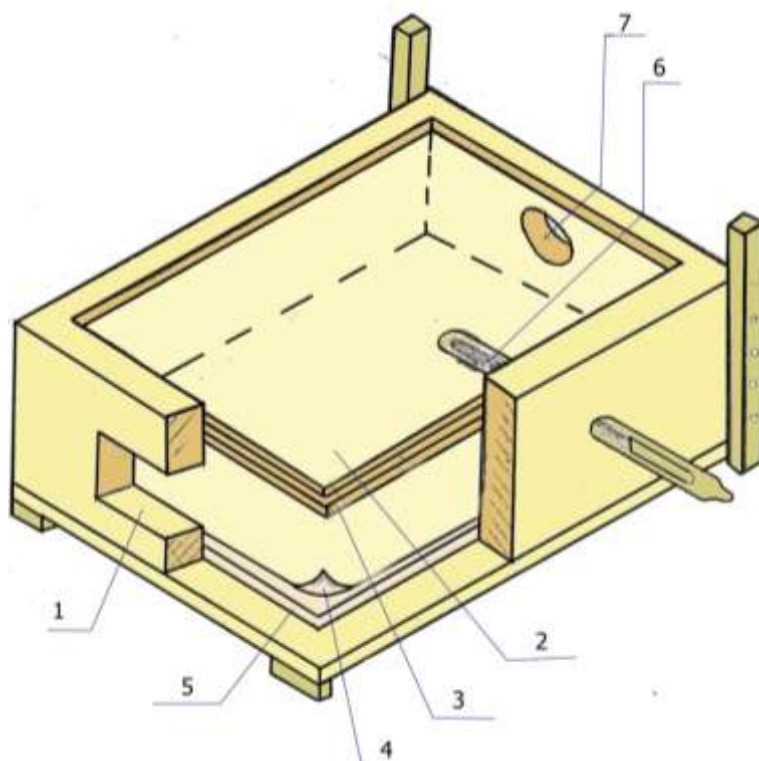
Бартарии ин тарз дар он аст, ки то намии лозима, яъне аз 18 фоиз то 20 фоиз пасттар хушк кардани масолех имконият вучуд дорад. Камбудии ин тарз дар он аст, ки сохтани бинои махсуси домиро талаб мекунад.

Муаллифон тарзҳои хушк намудани чӯбу тахтаро таҳлил намуда варианти сода ва камхарчи тахтаушкунро пешниҳод мекунанд, ки дар пойгоҳи устохонаи таълимии муассисаҳои таҳсилоти миёнаи умумӣ сохтан мумкин мебошад. Расми умумии таҷҳизоти мазкур аз ду қисми асосӣ иборат мебошад: қуттии гарм ва ҷевони хушккунӣ.



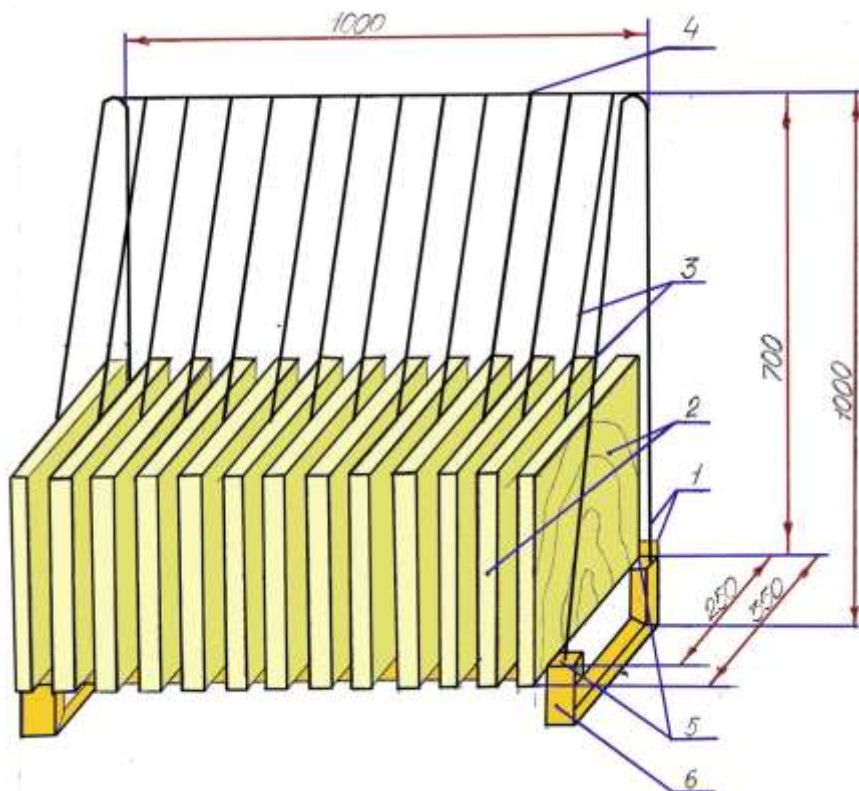
**Расми 1**

Қуттии гарм аз чунин қисмҳо иборат аст: 1-хавогузар; 2-1 – варақкаи оина; 3-2 варақкаи оина; 4-варақкаи металли бо ранги сиёҳ рӯйпӯшшуда; 5- шишанах; 6-гармченкунак; 7-зону.



**Расми 2**

Ҷевони хушккунӣ аз чунин қисмҳо иборат аст: 1 – рафи панчарагӣ; 2-тахтачаҳо; 3- поя; 4- пайвандкунак; 5 – кунҷакҳои тақягоҳӣ; тақягоҳ.



**Расми 3**

Тахтаушккунакро дар ҷойи офтоби шамолрав дар баландии 100 – 120см аз замин гузоштан лозим аст. Барои қабули нури офтоб қуттии гарм аз 27 ° то 45° пасту баланд карда мешавад.

**4) Кори амалӣ.** Муаллим ба хонандагон кори амалии 1 ва 2-ро супориш медиҳад.

**Муаян кардани зичии ҷӯбу тахта мавофиқи ҳаҷм ва вазн**

**Қадамҳо:**

1. Ба намунаи додашуда рақам гузошта, андозаҳои онро чен ва қачми онро бо  $m^3$  ҳисоб кунед.
2. Намунаро бо тарозу баркашида, массаи онро (бо кг) муайян созед.
3. Мувофиқи формула зичин намунаи додашударо (бо  $kg/m^3$ ) ҳисоб кунед.

№ б/т	Намуна	Ҳаҷм $m^3$	Вазн кг	Зичӣ $kg/m^3$
1.	Зерфун			
2.	Санавбар			
3.	Булут			
4.	Чормағз			
5.	Сафедор			

Эзоҳ: Муаллим метавонад аз дарахтони маҳаллии худ истифода барад.

**Муайян намудани намии ҷӯбу тахта**

**Қадамҳо:**

1. 3-4 намунаи хушкидаи намудҳои гуногуни масолеҳро гиред ва онро баркашед.
2. Онҳоро ба зарфи обдор дохил намуда, 5-10 дақиқа нигоҳ доред.
3. Баъд аз гузаштани вақт онҳоро аз зарфи обдор гирифта пок кунед ва баркашед.
4. Мувофиқи формула намии онҳоро ҳисоб кунед.

№ б/т	Намуна	Массаи хушк кг	Массаи тар кг	Нармӣ %
1.				
2.				
3.				
4.				
5.				

### 5) Мустаҳкамкунӣ.

- ❖ Хосиятҳои физикию механикии чӯбу тахта кадомҳоянд?
- ❖ Зичӣ, намӣ, чандирӣ, сахтӣ чист?
- ❖ Барои чӣ чӯбу тахта хушк карда мешавад?
- ❖ Кадом роҳҳои хушконидаи чӯбу тахтаро медонед?
- ❖ Бартарии дар камера хушконидаи дар чист?
- ❖ Чӣ тавр зичӣ ва намӣ муайян карда мешавад?

### 6) Дарсро ҷамъбаст намуда, заҳмати хонандагонро қадр кунед.

7) **Арзёбӣ.** Дар ҷараёни дарс фаъолияти таълимии хонандагонро мушоҳида намуда, дараҷаи ба салоҳиятҳо ноил гаштани онҳоро муайян кунед. Натиҷаҳои фаъолияти таълимии хонандагонро аз рӯйи савол ва супоришҳои зерин арзёбӣ карда метавонед (*мувофиқи натиҷаи арзёбии мазкур ба хонандагон баҳои аъло, хуб, қаноатбахш ва ғайриқаноатбахш гузошта мешавад*).

фаъолият	метавонад	қисман метавонад	наметавонад
Дар бораи хосиятҳои физикӣ - химиявии чӯбу тахта маълумот дода метавонад?			
Эҷодкорона зичии чӯбу тахтаро муайян карда метавонад?			
Дар бораи касби лаборанти муайянкунандаи хушкӣ чӯбу тахта маълумоти сода дода метавонад?			
Ҳисси баланди масъулиятнокӣ ҳудро инкишоф дода метавонад?			

## Дарси 2

### Мавзӯ: Ҳуҷчатҳои конструкторӣ

**Барнома:** Ҳуҷчатҳои конструкторӣ. Қоидаи нишон додани талаботи техникӣ дар нақша.

#### Салоҳиятҳо:

- Воситаҳои технологиро истифода бурда метавонад.
- Дар доираи мавзӯҳои гуногун ғояи навро эҷод карда метавонад.
- Доир ба касбҳои гуногун маълумот дода метавонад.
- Хусусиятҳои тарбиявии фанро дарк карда онро дар амал татбиқ карда метавонад.

#### Мақсадҳои дарс:

- Дар бораи ҳуҷчатҳои конструкторӣ аз рӯйи стандарт (ГОСТ) маълумот дода тавонад.
- Нақшаи маснуотро эҷодкорона тартиб дода тавонад.
- Дар бораи касби нақшакаш маълумот дода тавонад.
- Ҳангоми кори амалӣ чашми тез ва ҷобукии дастонро тарбия карда тавонад.

**Таҷҳизоти зарурӣ:** китоби дарсӣ, асбобҳои нақшакашӣ, намунаҳои дастаи болғаи ҷӯбин ва дастаи сӯҳон, овезаҳо оид ба нақшаи маснуоти сохташаванда ва 28 – дона карточкаи тасвири асбобҳои нақшакашӣ.

**Методикаи таълим:** Ҳангоми банақшагирии дарс аз тавсияҳои зерин истифода бурда метавонед.

1). **Ташкили дарс:** Дар ин марҳила корҳои зерин ба роҳ монда мешаванд:

- Тайёр намудани маводи хониш;
- Ҳозир-ғоиб кардани хонандагон;
- Омода намудани аҳли синф ба дарс.

2). **Тақрори дарси гузашта:** Дарсро аз гузоштани масъала оғоз кунед. Бо саволҳои зерин ба хонандагон мурочиат кунед:

1. Хосиятҳои физикию механикии ҷӯбу тахта кадомҳоянд?
2. Зичӣ, намӣ, чандирӣ, сахтӣ чист?
3. Барои ҷӣ ҷӯбу тахта хушк карда мешавад?
4. Кадом роҳҳои хушконидаи ҷӯбу тахтаро медонед?
5. Бартарии дар камера хушконидаи дар чист?
6. Ҷӣ тавр зичӣ ва намӣ муайян карда мешавад?

Оид ба саволҳо каме муҳокимаронӣ кунед.

3) **Шиносоӣ бо мазмуни мавзӯ:** Муаллим баёни мавзӯи навро бо навиштани номи мавзӯ дар тахтаи синф оғоз намуда, ба хонандагон оид ба муҳимияти омӯзиши ҳуҷҷатҳои конструкторӣ маълумот пешкаш мекунад.

Маҷмӯи ҳамаи ҳуҷҷатҳои графӣ ва матнӣ оид ба сохтани конструксияи маснуот ҳуҷҷатҳои конструкторӣ номида мешавад. Ба ҳуҷҷатҳои конструкторӣ тавзеҳот, нақша, ҳисобкунӣ, схемаҳо шомил мегарданд. Дар вақти тайёр кардани конструксияи маснуот ва нақшаҳои он масъалаҳои зерин ҳал карда мешаванд:

- интихоби варианти беҳтарини сохтани маснуот;
- интихоби унсурҳои сохтмони (унсурҳои конструктиви) масолах;
- таҳлили намунаҳои маснуоти сохташаванда;
- кашидани нақша.

Маснуот аз чунин унсурҳои конструктивӣ ба монанди; канора (фаска), қирра иборат буда, сатҳи он маҳрутӣ (конусӣ), ороишӣ ва гирд мешавад.

Ин унсурҳои конструктивӣ мустақамию зебоии намудро таъмин сохта, истифодаи онҳо қулай аст.

Ҳуҷҷатҳои конструкторӣ аз рӯи стандарт (ГОСТ), яъне мувофиқи системаи ягонаи ҳуҷҷатҳои конструкторӣ (СЯҲК) иҷро карда мешаванд. Дар вақти риоя накардани қоидаҳои СЯҲК ва ба хато роҳ додан маснуоти мавриди ниёз бесифат ва нуксондор истеҳсол мегардад. Ба ҳуҷҷатҳои конструкторӣ нақшаи ҷузъ, нақшаи васлӣ, нақшаи намуди умумӣ, нақшаи васли таҷҳизоти барқӣ ва дастур дохил мешавад.

Конструксияи маснуотро нақшаи намуди умумӣ муайян мекунад. Дар нақша аломати шартӣ ё идораи қисмҳои таркибии маснуот ва алоқамандии байни он нишон дода мешавад. Дар дастур нишондод, қоидаҳои тайёр кардан, васлкунии ҷузъҳо, санҷиши сифати маснуот шарҳ меёбанд. Конструксияи маснуотро конструктор қор карда мебарояд, нақшаҳоро нақшакашҳо мекашанд ва онҳоро нусхабардор дучанду сечанд зиёд мекунад.

Тартиб додани нақшаи маснуот аз интихоби миқёс ва ченкунии андозаҳо оғоз меёбад. Аввал хатҳои тирӣ ва симметрии кашаида мешаванд, пас нисбат ба он хатҳои контурӣ кашаида шуда, ба он қутр, дарозии маснуот ва андозаҳои ҳамаи унсурҳои гузошта мешаванд.

Дар нақша намуди умумии қуттӣ барои бӯрмонӣ бо навиштаҷоти асосӣ ва мушаххасот нишон дода шудааст.

Дар навиштаҷоти асос номгӯӣ маснуот ё чузъҳои он, миқёси тасвир, ному насаби нақшакаш ва шахси онро санҷида сабт мегардад. Дар таснифот танҳо барои нақшаҳои васлӣ маълумот оид ба таркиби маснуоти сохташаванда дохил карда мешавад.

**4) Кори амалӣ.** Муаллим ба хонандагон тайёр кардан ва кашидани нақшаи маснуотро ҳамчун супориши кори амалӣ медиҳад:

Қадамҳо:

1. Аз муаллим оид ба тайёр кардани маснуот супориш гиред.
2. Нақшаи маснуоти сохташавандаро кашед.
3. Навиштаҷоти асосӣ ва таснифоти онро пур кунед.

**5) Мустаҳкамкунӣ.** Бозии “Асбобҳои нақшакашӣ”

Дар дарсҳои технология бозии «Асбобҳои нақшакашӣ»-ро гузаронидан мумкин аст. Бозӣ дар қисми мустаҳкамкунии мавзӯ гузаронида шуда, 5-7 дақиқа вақтро бояд дар бар гирад.

**Мақсадҳои бозӣ:**

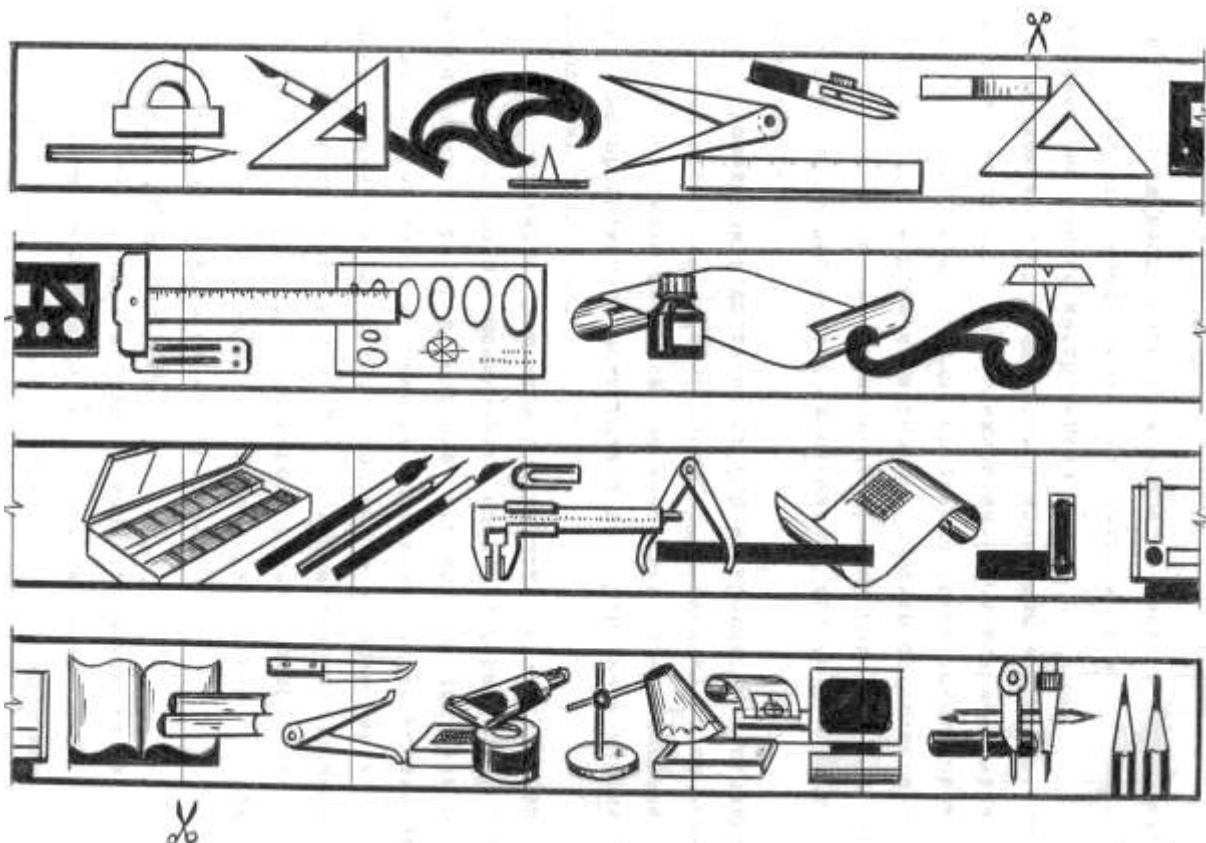
- ✓ Инкишоф додани қобилияти фикркунии мантиқӣ;
- ✓ Ташаккул ёфтани муқоисакунӣ, таҳлилкунӣ;
- ✓ Инкишофи зиракии хонандагон;
- ✓ Такрори дарсҳо;
- ✓ Арзёбии дониши хонандагон.

**Қадамҳои истифода бурдани бозӣ:**

- Аз тарафи муаллим маҷмӯи 28-карточкаи асбобҳои нақшакашиё, ки қисм-қисм тасвир шудааст, омода карда мешавад;
- Хонандагони синфро ба гурӯҳҳои чорнафара тақсим мекунад;
- Ҳар як гурӯҳ як маҷмӯи карточкаҳоро мегиранд;
- Бояд аз рӯи тасвири қисми асбобҳои нақшакашӣ шакли пурраи асбобҳоро ҷамъ намояд;
- Ҳар як иштирокчии гурӯҳҳо 7 карточкаро гирифта, пайдарпайии карточкаро ба назар гирифта, чунон гузоштани лозим аст, ки асбобҳои нақшакашии тасвиршуда дуруст баҳамдигар пайваст шаванд;
- Ба чунин натиҷа дар ҳолати ҳамаи 28-карточкаро истифода бурдан соҳиб шудан мумкин аст;
- Ҳамон гурӯҳ ғолиб доништа мешавад, ки аз ҳама пеш ҳамаи карточкаи худро дар бозӣ дуруст истифода барад;
- Хонандагоне, ки ба гурӯҳи иштирокчӣ дохил нашуда, нақши мушоҳидакор – мухлисонро доранд, дар онҳо низ қобилиятҳои мушоҳидакорӣ инкишоф меёбанд.



- Натиҷаҳои хонандагон бо намунаи аслии муқоиса шуда, арзёбӣ карда мешаванд.



**Намуна.**

**Дар натиҷа:**

- Хотираи хонандагон ва фикркунии мантиқии онҳо инкишоф меёбад;
- Таъйиноти ҳар як асбобҳоро азҳуд мекунад;
- Муқоисакунӣ, таҳлилкунӣ, зудфикркунӣ инкишоф меёбад;

**б) Дарсро ҷамъбаст намуда, заҳмати хонандагонро қадр кунед.**

7) **Арзёбӣ.** Дар ҷараёни дарс фаъолияти таълимии хонандагонро мушоҳида намуда, дараҷаи ба салоҳиятҳо ноил гаштани онҳоро муайян кунед. Натиҷаҳои фаъолияти таълимии хонандагонро аз рӯи савол ва супоришҳои зерин арзёбӣ карда метавонед (*мувофиқи натиҷаи арзёбии мазкур ба хонандагон баҳои аъло, хуб, қаноатбахш ва гайриқаноатбахш гузошта мешавад*).

фаъолият	метавонад	қисман метавонад	наметавонад
Дар бораи ҳуҷҷатҳои структурӣ аз рӯи стандарт (ГОСТ) маълумот дода метавонад?			
Нақшаи маснуотро эҷодкоруна тартиб дода метавонад?			
Дар бораи касби нақшакаш маълумот дода метавонад?			
Ҳангоми кори амалӣ ҷашми тез ва ҷобукии дастонро тарбия карда метавонад?			

### Дарси 3

#### Мавзӯ: Ҳуҷчатҳои технологӣ

**Барнома:** Қоидаи нишон додани талаботи техникӣ дар нақша.

**Салоҳиятҳо:**

- Воситаҳои технологиро истифода бурда метавонад.
- Дар доираи мавзӯҳои гуногун ғояи навро эҷод карда метавонад.
- Доир ба касбҳои гуногун маълумот дода метавонад.
- Хусусиятҳои тарбиявии фанро дарк карда онро дар амал татбиқ карда метавонад.

**Мақсадҳои дарс:**

- Дар бораи ҳуҷчатҳои технологӣ, протсеси технологӣ, амалиёти технологӣ ва гузаришҳои технологӣ маълумот дода тавонад.
- Эҷодкорона пайдарпайии амалиёти харитаи технологиро тартиб дода тавонад.
- Оиди касби харрот маълумот дода тавонад.
- Зехни худро инкишоф дода тавонад.

**Таҷҳизоти зарурӣ:** китоби дарсӣ, овезаҳо.

**Методикаи таълим:** Ҳангоми банақшагирии дарс аз тавсияҳои зерин истифода бурда метавонед.

**1) Ташкили дарс:** Дар ин марҳила корҳои зерин ба роҳ монда мешавад:

- Тайёр намудани маводи хониш;
- Ҳозир-ғойб кардани хонандагон;
- Омода намудани аҳли синф ба дарс.

**2) Такрори дарси гузашта:** Дарсро аз гузоштани масъала оғоз кунед. Бо саволҳои зерин ба хонандагон муроҷиат кунед:

- Ба таркиби ҳуҷчатҳои конструкторӣ чӣ дохил мешавад?
- Дар вақти тарҳрезӣ чӣ хел вазифаҳо гузошта мешаванд? .
- Унсурҳои маснуоти сохташавандаро номбар кунед?
- Нақшаи маснуот бо кадом пайдарпайии кашида мешаванд?
- Касби нақшакаш аз нусхабардор чӣ фарқ дорад?

**3) Шиносӣ бо мазмуни мавзӯ:** Муаллим дар лексияи хурди худ дар бораи ҳуҷчатҳои технологӣ ва истифодаи он дар ҳаёти рӯзмарра маълумот медиҳад. Ҳуҷчатҳои графикӣ ва матние, ки технологияи тайёр кардани маснуотро ифода мекунанд, ҳуҷчатҳои технологӣ номида мешаванд. Ҳуҷчатҳои конструкторӣ ба таркиби ҳуҷчатҳои технологӣ дохил мешаванд.

Раванди технологӣ як қисми раванди истеҳсоли буда, амалҳои фаро мегирад, ки барои тағйир додани намуд, андоза ва хусусиятҳои масолах дар вақти сохтани маснуот равона карда шудааст. Чараҳои истеҳсоли дар таҷҳизоти гуногун бо истифодаи асбобу олоти иловагӣ иҷро карда мешавад.

Амалиёти технологӣ гуфта, қисми ба охир расидаи чараҳои технологиеро меноманд, ки дар як ҷойи корӣ ё дастгоҳ иҷро карда мешавад. Масалан, нишонагузорӣ, арракуни, рандакуни дар мизи корӣ, сӯрохкуни дар дастгоҳи пармакуни ва ғайра.

Амалиёти технологӣ аз якҷанд гузаришҳои технологӣ иборат аст. Гузаришҳои технологӣ як қисми амалиёти технологӣ буда, дар ҳар як зинаи гузариш дар ҷойи кори бо як асбоби муайян иҷро карда мешавад. Масалан, рандакуни бо досранда дар гузариши якум, рандакуни бо кафранда (рубанок) дар гузариши дуюм ва рандакуни бо чафсранда дар гузариши сеюм иҷро карда мешавад. Ҳуҷчатҳои асосии технологӣ ва харитаи технологӣ аз инҳо иборатанд: харитаи хати сайр, харитаи амалиётӣ.

Харитаи технологӣ ҳуҷчате, ки дар он ҳамаи амалиёти кории чузъҳо ва маснуоти сохташаванда бо амали технологӣ, гузаришҳо, масолах, ҳуҷчатҳо нишон дода шудааст. Харитаи амалиётӣ тартиби гузаришҳо, коркард ва истифодаи афзорро нишон медиҳад. Харитаи хати сайр роҳҳо ва технологияи сохтани чузъҳои маснуотро инъикос карда,

дар он ҳамаи гузаришҳо пайдарпай нишон дода шудаанд. Нақшаи сохтани дастаи капандаи рахпечбарор дар харитаи технологӣ оварда шудааст.

- 3) **Кори амалӣ.** Муаллим ба хонандагон тартиб додани харитаи технологӣ барои сохтани дастаи сӯхон ва болған чӯбинро ҳамчун кори амалӣ супориш медиҳад.

Қадамҳо:

1. Мувофиқи нишондоди муаллим маснуоти сохташавандаро интихоб кунед ва нақшаи онро кашед.
2. Бо як харитаи технологӣ нағз шинос шавед.
3. Андозаҳои маснуотро муайян намуда, навъи масолахро интихоб кунед.
4. Харитаи амалиётро бо гузаришҳо барои сохтани маснуот, тасвири расмҳо, гузоштани андозаҳо бо асбоби зарурӣ тартиб диҳед.

### 5) Мустаҳкамкунӣ:

Мустаҳкамкунӣ бо истифода аз бозии “Занҷир” гузаронида мешавад. Аз ду қатор варақа бо саволҳо тақсим карда мешавад. Мизи якум саволи 1, як мизи дуум саволи ду. Кадоме аз қаторҳо дуруст ҷавоб диҳад, ҳамон қатор ғолиб доништа мешавад. Кадоме аз қаторҳо ҷавоби нодуруст медиҳанд ё ҷавобро наметавонанд хат қашида мешавад-занҷир канда мешавад.

**Намуна:**

**Ба қатори якум:**

1. Протсеси технологӣ чист?
2. Ҳуччатҳои технологӣ аз чӣ иборат аст?
3. Чиро амалиёти технологӣ ва гузаришҳо меноманд?

**Ба қатори дуум:**

1. Харитаи технологӣ ва амалиёти чиро ифода мекунад?
2. СЯҲК-ро чӣ тавр мефаҳмед?
3. Гузаришҳои технологиро шарҳ диҳед?

### 6) Дарсро чамъбаст намуда, заҳмати хонандагонро қадр кунед.

7) **Арзёбӣ.** Дар рафти дарс фаъолияти таълимии хонандагонро мушоҳида намуда, дараҷаи ба салоҳиятҳо ноил гаштани онҳоро муайян кунед. Натиҷаҳои фаъолияти таълимии хонандагонро аз рӯйи савол ва супоришҳои зерин арзёбӣ карда метавонед (*мувофиқи натиҷаи арзёбии мазкур ба хонандагон баҳои аъло, хуб, қаноатбахш ва ғайриқаноатбахш гузошта мешавад*).

фаъолият	метавонад	қисман метавонад	наметавонад
Дар бораи ҳуччатҳои технологӣ, протсеси технологӣ, амалиёти технологӣ ва гузаришҳои технологӣ маълумот дода метавонад?			
Эҷодкорона пайдарпайии амалиёти харитаи технологиро тартиб дода метавонад?			
Оид ба касби харрот маълумот дода метавонад?			
Зеҳни худро инкишоф дода метавонад?			

## Дарси 4

**Мавзӯ:** Дастгоҳи харротии коркарди чӯб ҳамчун мошини технологӣ

**Барнома:** Схекаи кинематикии дастгоҳ ва хондани он. Механизмҳои ҳаракаткунандаи асосӣ ва ҳаракатдиҳанда.

### Салоҳиятҳо:

- Воситаҳои технологиро истифода бурда метавонад.
- Дар доираи мавзӯҳои гуногун ғояи навро эҷод карда метавонад.
- Доир ба касбҳои гуногун маълумот дода метавонад.
- Хусусиятҳои тарбиявии фанро дарк карда онро дар амал татбиқ карда метавонад.

### Мақсадҳои дарс:

- Дар бораи мошинҳо ва механизмҳо маълумот дода тавонад.
- Аломатҳои шартии нақшаҳои кинематикии дастгоҳи харротии СТД-120М-ро эҷодкорона шарҳ дода тавонад;
- Дар бораи касби харроти коркарди чӯб маълумот дода тавонад.
- Сифатҳои таҳлилии худро ташаккул дода тавонад.

**Таҷҳизоти зарурӣ:** китоби дарсӣ, нақшаи кинематикии дастгоҳи харротии СТД-120М, овезаҳо.

**Методикаи таълим:** Ҳангоми банақшагирии дарс аз тавсияҳои зерин истифода бурда метавонед.

**1) Ташкили дарс:** Дар ин марҳила қорҳои зерин ба роҳ монда мешаванд:

- Тайёр намудани маводи хониш;
- Ҳозир-ғоиб кардани хонандагон;
- Омода намудани аҳли синф ба дарс.

**2) Такрори дарси гузашта:** Дарсро аз гузоштани масъала оғоз кунед. Бо саволҳои зерин ба хонандагон муроҷиат кунед:

1. Раванди технологӣ чист?
2. Ҳуҷчатҳои технологӣ аз чӣ иборат аст?
3. Чиро амалиёти технологӣ ва гузаришҳо меноманд?
4. Харитаи технологӣ ва амалиёти чиро ифода мекунад?
5. СЯҲК-ро чӣ тавр мефаҳмед?
6. Гузаришҳои технологиро шарҳ диҳед?

Оид ба саволҳо каме муҳокимаронӣ намуда, донишҳои аз дарсҳои гузашта гирифтаи онҳоро ба хотирашон оред.

**3) Шиносоӣ бо мазмуни мавзӯ:** Сухбат дар бораи дастгоҳи харротии коркарди чӯб ҳамчун мошини технологӣ бо хонандагон сурат мегирад. Мошин гуфта, системаи ба таври сунъӣ аз тарафи одам сохташударо мегӯянд, ки барои як намуди энергияро ба энергияи дигар табдил додан ё иҷрои қори қисмонии муайян равона карда шудааст.

Мошинҳо аз механизмҳои алоҳида иборат мебошанд. Механизм гуфта, пайвасти ҷузъҳои муайяно меноманд, ки барои диҳиш ё ба амал овардани ҳаракат хизмат мекунад. Масалан, дар автомобил чунин механизмҳоро ҷудо кардан мумкин аст: ноқилқуттӣ, дифференциал, суръатсанҷ ва ғайра.

Мошин ва механизмҳо аз ҷузъҳои алоҳида иборат мебошанд. Ҷузъ ё якҷанд аъзои байни худ беҳаракат пайвастшударо ҷузъиёт меноманд.

Ду ҷузъи байни худ ҳаракатнок пайвастшударо ҷуфти кинематикӣ меноманд. Дар нақшаҳои кинематикӣ ба воситаи аломатҳои шартӣ маҷмӯи унсурҳои ҳаракаткунанда, алоқа ва пайвасти онҳо ифода ва тасвир карда мешаванд. Дар дастгоҳи харротӣ ду занҷири кинематикӣ аз ҳам фарқ мекунанд, яъне ҳаракаткунандаи асосӣ ва ҳаракатдиҳанда. Ҳаракати даврзанӣ аз муҳаррики М ҳаракатро гирифта, ба воситаи тасмаи фонашакл аз ғарғараи (шкиви) муҳаррик ба ғарғараи (шкиви) наварди (мехвар) ба навард, ки ба он (мехвар) мустақкам карда шудааст, медиҳад ва он занҷири ҳаракаткунандаи асосӣ номида мешавад. Мехвар ба 1500 гар/дақиқа (ҳадди ақал) ва

3000 гар/дақиқа (ҳадди аксар) соҳиб мешавад. Дигар занчири кинематикӣ аз диҳиш ва ҳаракати меҳвар иборат аст, ки ҳаракатдиҳанда ҳисобида мешавад. Дар китоби дарсӣ расми 5 нақшаи кинематикии дастгоҳи ҳарротии СТД- 120М нишон дода шудааст.

**4) Кори амалӣ. Муаллим дар ин қисми дарс ба хонандагон шиносӣ бо сохти дастгоҳи ҳарротии коркарди чӯб СТД-120 М-ро ҳамчун кори амалӣ супориш медиҳад:**

**Қадамҳо:**

1. Бо дастгоҳи ҳарротӣ шинос шуда, қисмҳои асосии онро номбар кунед.
2. Нақшаи кинематикии дастгоҳи коркарди чӯб СТД-120 М-ро бодикқат дида муоина кунед ва муайнн созед, ки чӣ тавр аз муҳаррики барқӣ ҳаракати асосӣ ба масолеҳ ва ҳаракати диҳиш ба асбоби буранда дода мешавад.
3. Ба дафтар нақшаи кинематикии яке аз қисмҳои дастгоҳро кашед. (Мувофиқи нишондоди муаллим).

**5) Мустаҳкамкунӣ.** Ин лаҳзаи дарсро бо додани саволҳои зерин ба хонандагон гузаронидан мумкин аст.

1. Чиро мошина меноманд?
2. Механизм чист?
3. Чиро ҷуфти кинематикӣ меноманд?
4. Аломатҳои шартии унсурҳои ҳаракаткунанда кадомҳоянд?

Бозии “Хотираро инкишоф деҳ!”

Дар мавзӯи “Дастгоҳи ҳарротии коркарди чӯб ҳамчун мошинаи технологӣ” бозии «Хотираро инкишоф деҳ!»-ро гузаронидан мумкин аст. Бозӣ дар қисми мустаҳкамкунии мавзӯ гузаронида шуда, 5-7 дақиқа вақтро бояд дар бар гирад.

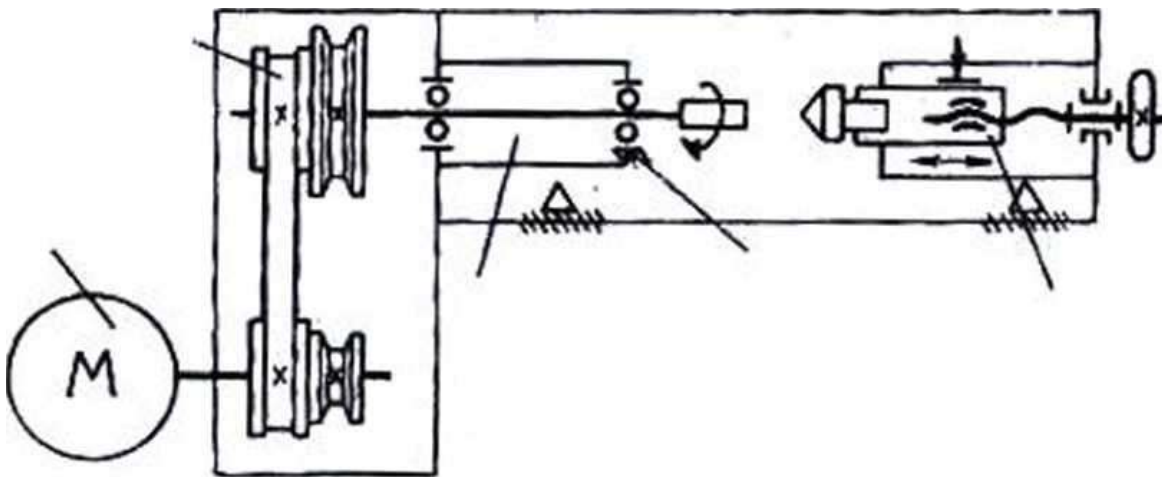
Бозӣ барои мустаҳкам ва дуруст фаҳмидани моҳияти нақшаи кинематикӣ, инчунин барои инкишофи тасаввуроти фазогии объекти додашуда ёрӣ мерасонад. Аз рӯи тарҳ кадом ашё дар нақша тасвир карда шудааст ва дар хотир нигоҳ доштани намуни берунии онҳо аҳамияти калон дорад.

**Мақсадҳои бозӣ:**


- ✓ Инкишоф додани қобилияти фикркунии мантиқӣ;
- ✓ Ташаккул ёфтани муқоисакунӣ, таҳлилкунӣ;
- ✓ Инкишофи зиракии хонандагон;
- ✓ Такрори дарсҳо;
- ✓ Арзёбии дониши хонандагон.


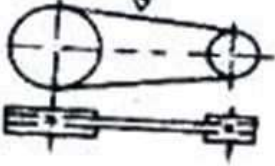


**Қадамҳои истифода бурдани бозӣ:**

- Аз тарафи муаллим овеза ё ба воситаи нурафзо (проектор) расми нақшаи кинематикии дастгоҳи ҳарротии СТД – 120М дода мешавад;
- Хонандагон бодикқат расмро таҳлил менамоянд (барои ин 2-3 дақиқа вақт дода мешавад);



- Муаллим қисми болоии расмро бе қисматҳои дохили ба хонандагон намоиш медиҳад.
- Хонандагон бояд аз қисми поёнии расм истифода бурда, ҷойгиршавии қисматҳои дохилии нақшаи болоиро муайян намоянд.



1.		муҳаррик
2.		ҳаракатгугарони тасмағӣ
3.		механизми ввнтӣ
4.		подшипник

- Натиҷаҳои хонандагон бо намунаи асли муқоиса шуда, арзёбӣ карда мешаванд.
- Дар натиҷа:**
- Хотираи хонандагон ва фикркунии мантиқии онҳо инкишоф меёбад;
  - Муқоисакунӣ, таҳлилкунӣ, зудфикркунӣ инкишоф меёбад;

**6) Дарсро чамъбаст намуда, захмати хонандагонро кадр кунед.**

**7) Арзёбӣ.** Дар чараёни дарс фаъолияти таълимии хонандагонро мушохида намуда, дараҷаи ба салоҳиятҳо ноил гаштани онҳоро муайян кунед. Натиҷаҳои фаъолияти таълимии хонандагонро аз рӯйи савол ва супоришҳои зерин арзёбӣ карда метавонед (*мувофиқи натиҷаи арзёбии мазкур ба хонандагон баҳои аъло, хуб, қаноатбахш ва гайриқаноатбахш гузошта мешавад*).

фаъолият	метавонад	қисман метавонад	наметавонад
Дар бораи мошинҳо ва механизмҳо маълумот дода метавонад?			
Аломатҳои шартии нақшаҳои кинематикии дастгоҳи харротии СТД-120М-ро эҷодкорона шарҳ дода метавонад?			
Дар бораи касби харротии коркарди чӯб маълумот дода метавонад?			
Сифатҳои таҳлилии худро ташаккул дода метавонад тавонад?			

### Дарси 5

**Мавзӯ:** Харротии чузъиёти махрутӣ (конусӣ) ва муқарнасӣ (ороишӣ)

**Барнома:** Усулҳои тарошидани сатҳи махрутӣ ва муқарнасӣ.

**Салоҳиятҳо:**

- Воситаҳои технологиро истифода бурда метавонад.
- Дар доираи мавзӯҳои гуногун ғояи навро эҷод карда метавонад.
- Доир ба касбҳои гуногун маълумот дода метавонад.
- Хусусиятҳои тарбиявии фанро дарк карда онро дар амал татбиқ карда метавонад.

**Мақсадҳои дарс:**

- Харротии чузъиёти махрутӣ (конусӣ) ва муқарнасӣ (ороишӣ)-ро иҷро карда тавонад.
- Ҳангоми харротии сатҳҳои барҷаста ва фурӯҳамида исқанаро эҷодкорона ҳаракат дода тавонад.
- Дар бораи касби харротии чӯб маълумот дода тавонад.
- Тарбияи эстетикиро инкишоф дода тавонад.

**Таҷхизоти зарурӣ:** китоби дарсӣ, овезаҳо оид ба нуқсонҳо ва касалиҳои дарахт.

**Методикаи таълим:** Ҳангоми банақшагирии дарс аз тавсияҳои зерин истифода бурда метавонед.

**1) Ташкили дарс:** Дар ин марҳила корҳои зерин ба роҳ монда мешаванд:

- Тайёр намудани маводи хониш;
- Ҳозир-ғоиб кардани хонандагон;
- Омода намудани аҳли синф ба дарс.

**2) Такрори дарси гузашта:** Дарсро аз гузоштани масъала оғоз кунед. Бо саволҳои зерин ба хонандагон муроҷиат кунед:

- Чиро мошина меноманд?
- Механизм чист?
- Чиро чуфти кинематикӣ меноманд?

- Аломатҳои шартии унсурҳои ҳаракаткунанда кадомҳоянд?

Оид ба саволҳо каме муҳокимаронӣ намуда, донишҳои аз дарсҳои гузашта гирифтаи онҳоро ба хотирашон оред.

**3) Шиносоӣ бо мазмуни мавзӯ:** Муаллим дар лексияи хурди худ дар бораи харротии чузъиёти махрутӣ (конусӣ), муқарнасӣ (ороишӣ) ва ғайраҳо барои хонандагон маълумот медиҳад.

Чузъиёте, ки дар дастгоҳи харротӣ коркард мешаванд, нисбат ба тири даврзании ҳамаи нуқтаҳои сатҳ дар буриши кўндаланги доира ҷойгиранд. Дар чузъиёти шакли цилиндрӣ ҳамаи нуқтаҳои сатҳ дар як радиус мехобанд.

Дар чузъиёти шакли махрутӣ (конусӣ) радиус тағйирёбанда буда, нуқтаҳои сатҳ махрутиро (конусро) ташкил мекунанд.

Сатҳи паҳлӯӣ, ки ҳангоми харротии охири маснуот ва ҷойивазкунии теғҳои бурандаи маснуот фақат аз рӯйи радиус ҳосил мешавад, доира ба ҳисоб меравад.

Барои ҳосил намудани чузъиёти махрутӣ (конуси) дар аввали коркард аз исканай нимдоира истифода бурда, харротии сиёхро иҷро мекунанд, яъне қисми зиёдатии маснуотро тарошида, то коркарди тоза 5-8 мм боқӣ мегузоранд. Ҳангоми маснуотро аз диаметри калон ба хурд харротӣ кардан, харротии тоза мешавад. Лифҳои ҷўб дар ин ҳолат нағз бурида мешаванд.

Кутри калони маснуоти махрутиро барои эътимоднок шуданаш ба дандона ва кутри хурди маснуоти махрутиро ба маркази ақибӣ дастгоҳ маҳкам карда, харротӣ мекупанд. Дастгоҳро ба ҳаракат дароварда, барқадӣ сатҳи махрутии таҷро ҷойгир карда, бо исканай уреб ё қач коркарди тозаро иҷро мекунанд, яъне маснуот аз тарафи чап ба рост тарошида мешавад. Дар ин вақт андозаи чузъиётро бо штангенциркул ва чадвал назорат намудан лозим аст. Ба чузъиёти муқарнас сатҳҳои цилиндрӣ, махрутӣ, кўрашакл ва ғайра дохил мешаванд.

Мудавваркунии кунҷоро "галтел" мегӯянд. "Галтел" – калмаи олмонӣ буда, маънояш новашакл мебошад.

То ҳосил намудани сатҳи муқарнас маснуотро бо исканай нимдоира тарошида, ба шакли цилиндрӣ медароранд. Аз чадвал ва қалам истифода бурда, ҷойҳои гузариши сатҳҳои гуногунро нишона мекунанд. Дар маснуоти даврзананда бо исканай уреб андаке ҷойҳои гузариши сатҳҳои гуногунро мебуранд, то ки дар вақти даврзанӣ нишонаҳо маълум шаванд.

Дар харитаи технологӣ сохтани дастаи сўҳон оварда шудааст. Дар он нақшаи даста, андоза ва масолеҳи маснуот, пайдарпайии гузариш ҳангоми коркард, тарҳи (эскизи) маснуот дар ҳар як гузариш, асбоб ва анҷомҳое, ки ҳангоми коркард истифода мешаванд, оварда шудааст.

Ҳангоми харротии сатҳҳои барҷаста ва фурӯҳамида исканаро аз кутри калон ба хурд ҳаракат мекунонанд. Теғаро дар ин ҳолат ба самтҳои барқадӣ ва кўндаданг ҷойиваз мекунанд. Дар тарҳи чузъиёти харротикардшуда ва истифодабарии исканаро нишон дода шудааст.

**4) Кори амалӣ:** Муаллим ба хонандагон харротии дастаи сўҳонро ҳамчун кори амалӣ супориш медиҳад:

**Қадамҳо:**

5. Аз рӯйи харитаи технологӣ дастаи сўҳонро харротӣ кунед.
6. Бо ҷўбчаи саҳт барои зебӣ ҳалқаҳои ороишӣ ҳосил кунед.
7. Сатҳро бо сунбод пардоз диҳед.
8. Паҳлуҳоро буред ва тоза кунед.

**5). Мустаҳкамкунӣ.** Дар ин лаҳза аз бозии «Кӣ меёбад?» истифода бурдан мумкин аст.



Дар ин бозӣ як хонанда бо имову ишора ҳаракатҳои шахси бо ягон асбоб коркардаистодаро бе овоз ва беасбоб нишон медиҳад. Хонандагони дигар кор ё касби ин шахсро муайян мекунанд.

#### Мақсадҳои бозӣ:

- ✓ Инкишоф додани маҳорати мушоҳидакорӣ ва бодикқатӣ;
- ✓ Ташаккули хотира ва тафаккури фазоии хонандагон;
- ✓ Ба хотир гирифтани тарзи дурусти кор бо асбобҳо.

#### Қадамҳои истифода бурдани бозӣ

- Муаллим пеш аз саршавии бозӣ ду ё се нафар хонандаро тайёр мекунад;
- Хонанда бо имову ишора тарзи дар назди дастгоҳи харротӣ дуруст истода, кор карданро нишон медиҳад;
- Аз рӯйи ҳаракати хонандаи дар назди дастгоҳи харротӣ истода мушоҳида намуда, амалиёти кори ӯро муайян кунанд.

#### Намуна:

Хонанда чунин ҳаракатҳоро иҷро мекунад:

- ✓ Маҳсулоти тарошидашавандаро ба дастгоҳи харротӣ боэътимод маҳкам мекунад.
- ✓ Бо исканаҳои теғаш тез кор мекунад.
- ✓ Бо исканаҳои гуногуни харротӣ кор мекунад.
- ✓ Аз қолаб (шаблон) истифода мебарад.
- ✓ Ба воситаи сунбода ҳаракатҳои сайқалдиҳиро иҷро мекунад.

#### Дар натиҷа хонандагон:

- Мушоҳида карданро ёд мегиранд;
- Тасаввуроти фазоии худро бой мегардонанд;
- Тарзи дурусти кор бо асбобро ёд мегиранд.

**Тавсия ба омӯзгор:** Шумо метавонед бозии мазкурро ҳамчун озмуни байни гурӯҳҳои хурд гузаронед. Ҳар як гуруҳ як намуди фаъолиятро нишон медиҳад, гуруҳҳои дигар ҷавоби онро меёбанд ва барои ҳар як ҷавоби дуруст ҳол мегиранд. Дар охир ҳолҳо ҷамъбаст шуда, гуруҳи ғолиб эълон карда мешавад.

#### б) Дарсҳо ҷамъбаст намуда, заҳмати хонандагонро қадр кунед.

7) **Арзёбӣ.** Дар ҷараёни дарс фаъолияти таълимии хонандагонро мушоҳида намуда, дараҷаи ба салоҳиятҳо ноил гаштани онҳоро муайян кунед. Натиҷаҳои фаъолияти таълимии хонандагонро аз рӯйи савол ва супоришҳои зерин арзёбӣ карда метавонед (*мувофиқи натиҷаи арзёбии мазкур ба хонандагон баҳои аъло, хуб, қаноатбахш ва ғайриқаноатбахш гузошта мешавад*).

фаъолият	метавонад	қисман метавонад	наметавонад
Харротии ҷузъиёти маҳрутӣ (конусӣ) ва муқарнасӣ (ороишӣ) – ро иҷро карда метавонад?			
Ҳангоми харротии сатҳҳои барҷаста ва фурӯҳамида исқанаро эҷодкорона ҳаракат дода метавонад?			

Дар бораи касби харроти чӯб маълумот дода метавонад?			
Тарбияи эстетикиро инкишоф дода метавонад?			

## Дарси 6

**Мавзӯ:** Харроти бадеии маснуот аз чӯб

**Барнома:** Гарошидани сатҳи дохилии цилиндри, сӯроҳи ва зинахоро кӯтоҳ кардан ва такмил додан.

**Салоҳиятҳо:**

- Воситаҳои технологиро истифода бурда метавонад.
- Дар доираи мавзӯҳои гуногун ғояи навро эҷод карда метавонад.
- Доир ба касбҳои гуногун маълумот дода метавонад.
- Хусусиятҳои тарбиявии фанро дарк карда, онро дар амал татбиқ карда метавонад.

**Мақсадҳои дарс:**

- Харроти бадеии маснуотро иҷро карда тавонад.
- Эҷодкорона аз асбобҳои барои харроти бадеӣ истифода бурда тавонад.
- Дар бораи касби харроти чӯбкор маълумот дода тавонад.
- Бодикқатӣ ва зехни ҳассосро инкишоф дода тавонад.

**Таҷҳизоти зарурӣ:** китоби дарсӣ, намунаҳои маснуоти бадеӣ бо харроти чузъиёт, намунаҳои харроти чузъиёти муқарнасӣ, асбобҳои барои харроти бадеӣ, асбобҳои назорати андозаҳои дарунӣ, чадвал, овезаҳои вобаста ба мавзӯ.

**Методикаи таълим:** Ҳангоми банақшагирии дарс аз тавсияҳои зерин истифода бурда метавонед.

**1) Ташкили дарс:** Дар ин марҳила қорҳои зерин ба роҳ монда мешавад:

- Тайёр намудани маводи хониш;
- Ҳозир-ғоиб кардани хонандагон;
- Омода намудани аҳли синф ба дарс.

**2) Такрори дарси гузашта:** Дарсро аз гузоштани масъала оғоз кунед. Бо саволҳои зерин ба хонандагон муроҷиат кунед:

- Сатҳи махрути ва муқарнаси чӣ тавр харротӣ мекунад?
- Барои харроти сатҳҳои муқарнас аз кадом тегаҳо истифода мебаранд?
- Тарҳи сатҳи мудавварро бо чӣ назорат мекунад?
- Зери мафҳуми калибр чӣ фаҳмида мешавад? Барои чӣ онро истифода мебаранд?

Оид ба саволҳои каме муҳокимаронӣ намуда, донишҳои аз дарсҳои гузашта гирифтаи онҳоро ба хотирашон оваред.

**3) Шиносоӣ бо мазмуни мавзӯ:** Муаллим дар лексияи худ дар бораи харроти бадеии маснуот аз чӯб ба хонандагон маълумот пешкаш мекунад.

Харротӣ яке аз намудҳои пахншуда дар қорқарди бадеии чӯб буда, онро асосан ҳангоми сохтани мебел, зарф, бозичаҳо, тухфаҳо истифода мебаранд. Барои харроти бадеӣ аз дарахтҳои нок, чормағз, себ, тӯс, заранг, булут, шумтол, зерфун ва санавбар истифода мебаранд. Дар намунаҳои маснуоти бадеӣ бо харроти чузъиёт нишон дода шудаанд. Чузъиёти шакли даврзанидоштаи сатҳи муқарнасро одатан дар нақша бо як намуди асосӣ тасвир мекунад.

Барои ин нисбат ба хати тири симметрии хати яклухти асосӣ ва баъд радиусҳои махрутии ҳосилшуда ва дигар унсурҳоро қашида, дар он андозаи цилиндру конус ва дарозиро мегузоранд.

Дар сатҳи қуррашакл, радиус ё қутрро бо навиштаҷоти калимаи "қурра" мегузоранд. Ҳамаи андозаҳо дар паҳлуи тири даврзанӣ, масалан, паҳлуи А гузошта мешаванд.

Барои корҳои харротии бадеӣ асбобҳои муқаррарӣ ва махсуси харротиро истифода мебаранд. Инҳо исканаҳои гуногуни чангакмонанд, шонашакл ва пармаҳои гуногун мебошанд.

Харротии маснуоти ҷӯбӣ ба мисли гулдон, табақ ва табақча ба хонандагон шинос мебошад. Усулҳои харротии гулдони ҷӯбӣ дар китоби дарсӣ расми 12 нишон дода шудааст.

Маснуоти гулдон аз тахтачаҳои алоҳида ба ҳам ширеш шуда ва онро бо винт ба планшайбаи дастгоҳи харротӣ маҳкам мекунанд. Дар аввал сатҳи берунӣ бо исканаи нимдоира тарошида мешавад, баъд аз тарафи охир ба марказ паҳлуи онро метарошанд. Бо исканаи чангакмонанд ва исканаи ҳамвор аввал қисми даруни гулдон ва пас бо даканаи ҳамвор қисми берунии онро харротӣ мекунанд.

Сатҳи маснуотро ҳангоми даврзании дастгоҳ тавассути сунбода сайқал медиҳанд. Бо ҷӯби дарахти саҳт то ранги қаҳваранг гирифтанд, онро фишурда, ороиш медиҳанд.

Дар китоби дарсӣ расми 13 нақшаи қадаҳ ва асбоб барои назорати андозаи дарунии он тасвир шудааст. Дар ҳолати зарурӣ сатҳи маснуоти бадеиро бо моеи махсус молиш дода, то ба мағзи ҷӯб расидан рангашро дигар мекунанд, пас ранг ё лак молида мешавад, ки дар натиҷа намуди маснуот ҷилои махсус мегирад.

Ҳангоми харротии бадеӣ ҳамаи қоидаҳои бехатарии кор дар дастгоҳи харротӣ риоя карда шавад.

#### 4) Усули «МДД»

Усули МДД (ихтисораи «Медонам», «Доништан мехоҳам», «Доништан») усули ҷустуҷӯӣ - тадқиқот буда, барои фаъолони ҳал карани масъалаи нав ёрӣ мерасонад.

##### Мақсадҳо:

- муайян кардани савияи дониши мавҷудаи хонандагон;
- ташаккули малакаҳои ба худ баҳо додан;
- инкишофи малакаҳои кор бо матн;
- муқоисаи донишҳои мавҷуда ва донишҳои навомӯхтаи хонандагон.

##### Қадамҳо:

1. Аз рӯйи мақсад ва мавзӯи дарс ангезиши зеҳн гузаронида мешавад.
2. Ба хонандагон саволҳо дода, сутуни аввалро пур мекунем.
3. Ба онҳо савол дода мешавад, ки оид ба мавзӯи дарс чиро доништан мехоҳанд.
4. Ба ҳамин тариқ сутуни дуюм низ пур карда мешавад.
5. Пас аз хондани матни пешниҳодшуда ба сутуни дуюм баргашта, муайян мекунем, ки хонандагон ба кадом саволҳои худ ҷавоб ёфтанд.
6. Он ҷавобҳо ба сутуни сеюм навишта мешаванд.
7. Сипас муайян месозем, ки то кадом андоза навиштаҳои сутуни аввал ба дониши мавҷудаи хонандагон мувофиқанд.
- 8.

<i>Медонам</i>	<i>Доништан мехоҳам</i>	<i>Доништан</i>
Харротиро иҷро карда метавонам.	Харротии бадеӣ чӣ тавр иҷро мекунанд?	Харротии бадеии ҷӯбро бо истифодаи асбобҳои махсус ва масолеҳи он иҷро мекунанд.
Харротии бадеиро иҷро карда метавонам.	Харротии муқарнасиरो чӣ тавр иҷро мекунанд?	Харротии муқарнасиरो бо пайдарпайии аломатгузорӣ тарошида бо асбобҳои махсуси он иҷро мекунанд.

**Тавсия ба омӯзгор:** Усули «МДД»-ро сараввал ба таври анъанавӣ гузаронидан лозим аст. Барои «МДД» вақтро дар ҳудуди 15-20 дақиқа муқаррар созед. Ҷадвали онро

дар лавҳаи синф ё варакаи калон кашед. Пас аз ташаккули малакаҳои кори шогирдон бо ин усул, метавонед дар гурӯҳҳои хурд онро (дунафарӣ, сенафарӣ) татбиқ намоед.

5). **Кори амалӣ:** Муаллим ба хонандагон харротӣ намудани чузъиёти чӯбиро ҳамчун кори амалӣ супориш медиҳад:

**Қадамҳо:**

Вазифаро барои харротии чузъиёт аз муаллим гиред.

Нақша ва харитаи технологиро омӯzed.

Маснуотро интихоб кунед ва андоза гузоред.

Асбобҳои лозимаи буранда ва ченкунандаро интихоб кунед.

Чузъиётро харротӣ кунед.

**6) Мустаҳкамкунӣ:**

- ❖ Нақшаи чузъиёти харротиро чӣ тавр мекашанд?
- ❖ Технологияи харротии сатҳи дохилӣ чӣ гуна мешавад?
- ❖ Сатҳи муқарнасиरो бо кадом тегаҳо метарошанд?
- ❖ Дар бораи назорати андозаҳои чузъиёти харротӣ чӣ медонед?

**7) Дарсро чамбаст намуда, захмати хонандагонро қадр кунед.**

8) **Арзёбӣ.** Дар чараёни дарс фаъолияти таълимии хонандагонро мушохида намуда, дараҷаи ба салоҳиятҳо ноил гаштани онҳоро муайян кунед. Натиҷаҳои фаъолияти таълимии хонандагонро аз рӯйи савол ва супоришҳои зерин арзёбӣ карда метавонед (*мувофиқи натиҷаи арзёбии мазкур ба хонандагон баҳои аъло, хуб, қаноатбахш ва ғайриқаноатбахш гузошта мешавад*).

фаъолият	метавонад	қисман метавонад	наметавонад
Харротии бадеии маснуотро иҷро карда метавонад?			
Эҷодкорона аз асбобҳо барои харротии бадеӣ истифода бурда метавонад?			
Дар бораи касби харротӣ чӯбкор маълумот дода метавонад?			
Бодикқатӣ ва зеҳни ҳассосро инкишоф дода метавонад?			

**Дарси 7**

**Мавзӯ:** Технологияи пешқадами коркарди чӯб дар истехсолоти замонавӣ

**Барнома:** Технологияи пешқадами коркарди чӯб. Усули сарфакорӣ ашёи хом ва энергияи барқ дар чараёни истехсолот.

**Салоҳиятҳо:**

- Воситаҳои технологиро истифода бурда метавонад.
- Дар доираи мавзӯҳои гуногун ғояи навро эҷод карда метавонад.
- Доир ба касбҳои гуногун маълумот дода метавонад.
- Хусусиятҳои тарбиявии фанро дарк карда, онро дар амал татбиқ карда метавонад.

**Мақсадҳои дарс:**

- Дар бораи технологияи пешқадами коркарди чӯб дар истехсолоти замонавӣ маълумот дода тавонад.
- Оид ба тарошатахта ва нахтахта эҷодкорона маълумот дода тавонад.
- Доир ба касби дуредгарӣ маълумот дода тавонад.
- Ҳангоми истифодаи маводҳо сарфакориро риоя карда тавонад.

**Таҷҳизоти зарурӣ:** китоби дарсӣ, намунаи тарошатахта, нахтахта, овезаҳо вобаста ба мавзӯ.

**Методикаи таълим:** Ҳангоми банақшагирии дарс аз тавсияҳои зерин истифода бурда метавонед.

1). **Ташкили дарс:** Дар ин марҳила қорҳои зерин ба роҳ монда мешаванд:

- Тайёр намудани маводи хониш;
- Ҳозир-ғоиб кардани хонандагон;
- Омода намудани аҳли синф ба дарс.

2) **Такрори дарси гузашта:** Дарсро аз гузоштани масъала оғоз кунед. Бо саволҳои зерин ба хонандагон муроҷиат кунед:

1. Нақшаи чузъиёти харротиро чӣ тавр мекашанд?
2. Технологияи харротии сатҳи дохилӣ чӣ гуна мешавад?
3. Сатҳи муқарнасиरो бо кадом тегаҳо метарошанд?
4. Дар бораи назорати андозаҳои чузъиёти харротӣ чӣ медонед?

Оид ба саволҳо каме муҳокимаронӣ кунед ва донишҳои аз дарсҳои гузашта гирифтаи онҳоро ба ёдашон овред.

3) **Шиносоӣ бо мазмуни мавзӯ:** Мавзӯи навро бо усули “Чиксо” гузаронидан афзалият дорад.

Хонандагон ахборро гӯш карда, онро ба ҳамгурӯҳонашон нақл мекунанд. Ҳар хонанда ба қисми муайяни мавзӯи таълим масъул мегардад.

Маводи зарурӣ: матн ба қисмҳо ҷудокардашуда

Қадамҳо:

Мавзӯи дарсро ба чор зермавзӯ ҷудо намоед. Масалан, агар матн оид ба «Технологияи пешқадами қорқарди ҷӯб дар истехсолоти замонавӣ» бошад, онро ба чор зермавзӯ ҷудо кунед. Маводи интихобкардагонро мувофиқи шумораи гурӯҳҳои синф якҷанд нусха омода созед.

Хонандагонро ба гурӯҳҳои қорнафара муттаҳид намоед. Ин гурӯҳи «қорӣ» онҳо аст. Ба ҳар намояндаи гурӯҳ рақами мушаххас диҳед (1 то 4).

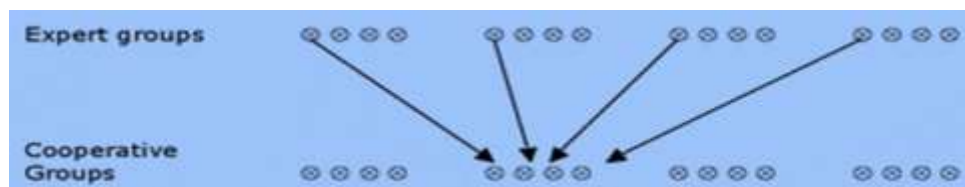
Ба ҳар намояндаи гурӯҳ матн алоҳида диҳед. Ҳар гурӯҳи «қорӣ» бояд як маҷмӯи иборат аз чор матн ё чор зермавзӯ дошта бошад. Масалан, ҳар хонандаи «рақами як» дар гурӯҳҳои худ як матн мегирад.

Сипас гурӯҳҳои «қорӣ» барҳам дода шуда, мувофиқи шумораи тартибии матнашон гурӯҳҳои нав ташкил карда мешаванд. Масалан, ҳамаи хонандагони «рақами 1» як гурӯҳи нав ташкил намуда, хонандагони «рақами 2» гурӯҳи дигар ва ҳамин тавр хонандагон гурӯҳҳои дигарро ташкил мекунанд. Ин гурӯҳҳо «гурӯҳҳои экспертӣ» ном доранд.

Ин гурӯҳҳо якҷоя мавзӯи худро омӯхта тарзи ба ҳамгурӯҳонашон таълим додани онро муҳокима намуда, омода мешаванд. (Масалан, яке аз усули пешниҳоди ахбор омода намудани муаррифӣ дар флипчарт мебошад).

«Экспертҳо» ба гурӯҳҳои аслии «қорнашон» баргашта, мавзӯи азхудкардашонро бо навбат муаррифӣ мекунанд. Ҳамаи намояндагони гурӯҳҳои «қорӣ» ба ҳамдигар ахбори дар гурӯҳи пешина омӯхташонро нақл мекунанд.

Агар «экспертон» дар флипчарт муаррифӣ омода карда бошанд, онҳо метавонанд муаррифияшонро дар девор овехта, аъзоёни гурӯҳашонро ба назди ҳар муаррифӣ бурда, онҳоро пешниҳод намоянд. Дар ин сурат ҳамаи хонандагони синф маълумоти дар чор матн овардашударо аз худ мекунанд.



### Зергурӯхи 1

- Солҳои охир дар истеҳсолати коркарди чӯб технологияҳои нави замонавии бепартов самаранок истифода бурда мешаванд. Мақсад аз он иборат аст, ки ҳамаи масолеҳ якҷоя бо пасмондаҳои ба таври маҷмӯӣ истифода бурда шавад, яъне пасмондаҳои чӯб ба монанди шохчаҳо, тарошаҳо варрамайдаҳоро ҷамъ ва дар дастгоҳи махсус ба шакли орд майда намуда, онро бо ширеш омехта ва бо роҳи фишурдашавии гармӣ масолеҳи нав истеҳсол карда мешавад, ки онро тарошатахта (ДСП) ва пахтахта (ДВП) меноманд.

### Зергурӯхи 2

- ДВП бо андозаҳои ғафсиаш аз 2,5 - 25 мм, дарозияш 1200-1 5500 мм ва бараш 1000-2140 мм истеҳсол карда мешавад. ДСП бо андозаҳои ғафсиаш аз 10-26 мм, дарозияш 2440-5500 мм ва бараш 1220-2440 мм истеҳсол карда мешавад. Сатҳи он бо варакаи тунуки чӯб ё қоғази нақшин рӯйпӯш карда мешавад, ки он ба масолеҳ хусни нав зам мекунад. ДСП аз ҷиҳати мустаҳкамӣ ба тахтаҳои навъи сӯзанбарг наздик аст.

### Зергурӯхи 3

- Мувофиқи маълумотҳо дар вақти буридани ҷангали масоҳаташ 30 га 4 ҳазор м<sup>3</sup> чӯб истеҳсол карда мешавад. Агар 1 ҳазор м<sup>3</sup> пасмондаҳои чӯбу тахта ДСП истеҳсол карда шавад, ин микдор масолеҳ 4 ҳазор м<sup>3</sup> чӯбу тахта иваз мекунад.

### Зергурӯхи 4

- Дар баробари пешрафти илмӣ - техникӣ торафт масолеҳҳои нав ба нав ҷойи масолеҳҳои анъанавиро иваз карда истодаанд. Масалан, ба сифати масолеҳҳои рӯйпӯшкунанда варақҳои тунуки синтетикӣ лӯлапеч, яъне қоғази бо пардаи равғанӣ серкардашуда, ки ранг ва нақши дарахтҳои табиӣ медиҳад, ба таври васеъ истифода мебаранд. Дар соҳаи мебелсозӣ зиёда аз 300 навъ масолеҳҳои синтетикӣ истифода бурда мешавад. Инчунин солҳои охир дар истеҳсолот коркарди чӯб хатҳои ба системаҳои автоматикӣ дар базаи МЭҲ, роботҳои саноати ҷиҳозонида шудаанд. Татбиқи ин гуна техника ва технологияҳо дар истеҳсолот микдори муайяни инсонро аз корҳои вазнин озод мекунад.

#### 4) Мустаҳкамкунӣ.

- ❖ Коркарди маҷмӯии ҷӯбу тахтаро ҷӣ тавр ба роҳ мемонанд?
- ❖ Барои ҷӣ дар шароити имрӯза ин масъала дар мадди аввал меистад?
- ❖ Истеҳсолоти замонавӣ ҷӣ гуна масолеҳи нав истеҳсол мекунад?
- ❖ Варақаи тунуки синтетикиро барои ҷӣ истифода мебаранд?
- ❖ Вазифаи роботҳои саноатӣ дар чист?

#### 5) Дарсро ҷамъбаст намуда, заҳмати хонандагонро ҷадр кунед.

6) **Арзёбӣ.** Дар рафти дарс фаъолияти таълимии хонандагонро мушоҳида намуда, дараҷаи ба салоҳиятҳо ноил гаштани онҳоро муайян кунед. Натиҷаҳои фаъолияти таълимии хонандагонро аз рӯйи савол ва супоришҳои зерин арзёбӣ карда метавонед (*мувофиқи натиҷаи арзёбии мазкур ба хонандагон баҳои аъло, хуб, қаноатбахш ва ғайриқаноатбахш гузошта мешавад*).

фаъолият	метавонад	қисман метавонад	наметавонад
Дар бораи технологияи пешқадами коркарди ҷӯб дар истеҳсолоти замонавӣ маълумот дода метавонад?			
Оид ба тарошатахта ва нахтахта эҷодкорона маълумот дода метавонад?			
Доир ба касби дуредгарӣ маълумот дода метавонад?			
Ҳангоми истифодаи мавод сарфакори роия карда метавонад?			

### Дарси 8

**Мавзӯ:** Тез кардани асбобҳои дуредгарӣ

**Барнома:** Муносибати ғамхорона ба техника, таҷҳизот ва асбобҳо.

**Салоҳиятҳо:**

- Воситаҳои технологиро истифода бурда метавонад.
- Дар доираи мавзӯҳои гуногун ғояи навро эҷод карда метавонад.
- Доир ба касбҳои гуногун маълумот дода метавонад.
- Хусусиятҳои тарбиявии фанро дарк карда онро дар амал татбиқ карда метавонад.

**Мақсадҳои дарс:**

- Тез кардани асбобҳои дуредгариро иҷро карда тавонад.
- Шакли дандонаҳои арраро эҷодкорона таҳлил карда тавонад.
- Доир ба касби дуредгарӣ маълумот дода тавонад.
- Ҳангоми иҷрои кори амалӣ таҳаммулпазирии худро инкишоф дода тавонад.

**Таҷҳизоти зарурӣ:** китоби дарсӣ, таҷҳизоти тезкунаки дастӣ ва барқӣ, қайроқсанги дандонхояш майда, қолаб (шаблон), исканаҳо, арраҳои дандонхояш гуногуншакл, сӯхонҳои гуногуншакл, таҷҳизот барои тез кардани арра, танзимгари дандонаҳои арра ва овезаҳо оид ба мавзӯ.

**Методикаи таълим:** Ҳангоми банақшагирии дарс аз тавсияҳои зерин истифода бурда метавонед.

1) **Ташкили дарс:** Дар ин марҳила корҳои зерин ба роҳ монда мешаванд:

- Тайёр намудани маводи хониш;
- Ҳозир-ғоиб кардани хонандагон;
- Омода намудани аҳли синф ба дарс.

2) **Такрори дарси гузашта:** Дарсро аз гузоштани масъала оғоз кунед. Бо саволҳои зерин ба хонандагон муроҷиат кунед:

- 1 Коркарди мачмӯии чӯбу тахтаро чӣ тавр ба роҳ мемонанд?
- 2 Барои чӣ дар шароити имрӯза ин масъала дар мадди аввал меистад?
- 3 Истеҳсолоти замонавӣ чӣ гуна масолеҳи нав истеҳсол мекунад?
- 4 Варақаи тунуки синтетикиро барои чӣ истифода мебаранд?
- 5 Вазифаи робитаҳои саноатӣ дар чист?

Оид ба саволҳо каме муҳокимаронӣ кунед ва донишҳои аз дарсҳои гузашта гирифтаи онҳоро ба ёдашон оред.

3). **Шиносоӣ бо мазмуни мавзӯ:** Муаллим дар бораи тез кардани асбобҳои дуредгарӣ ба хонандагон маълумот медиҳад.

Агар дар зери пурбин ё микроскоп ба нӯги асбоби буранда нигарем, он гоҳ дидан мумкин аст, ки теги он тез набуда, балки шахшӯл ва мудаввар мебошад. Ҳар қадар, ки мудавварӣ калон бошад, теги асбоб ҳамон қадар кунд мешавад. Бо теги кунд буридани масолеҳ мушкил аст, яъне тег лифҳоро набурида меканад. Агар бо теги кунд коркард кунем, сатҳ шахшӯл мешавад. Барои он ки теги асбоби буранда дуруст бибурад, онро бояд тез кард. Тез кардани теги асбобҳои дуредгарии бурандаро дар дастгоҳҳои махсус ё бо усули дастӣ иҷро намудан мумкин аст. Дастгоҳи тезкунӣ иборат аз доираи тезкорӣ, ки ба навард шинонда шудааст ва он дастӣ бо муҳаррик давр занонда мешавад. Теги асбобҳоро ҳам дар сатҳи цилиндри ва ҳам дар сатҳи паҳлуии санги тезкорӣ тез кардан мумкин аст. Доираи тезкунӣ чунин самти даврзанӣ дорад: дар тезкунии барқӣ сатҳи тезкунанда аз боло ба поён ҳаракат мекунад, дар тезкунии дастӣ аз поён ба боло.

Ҳангоми тезкунии ҳамаи асбобҳои буранда дар тезкунаки барқӣ як хусусият мавҷуд мебошад ин ҷойгиршавии нӯги теги буранда пеш аз сатҳи тезкунанда аст, ки дар ин ҳолат шамоли бавучудомада нӯги теги бурандаро сард мекунад, то ки рангаш кабудчатоб нагардад. Агар тега кабудчатоб шавад, он гарм шуда ба бекоршавии филиз (металл), яъне гум шудани сахтии он оварда мерасонад. Чунин тегаҳо дар муҳлати кӯтоҳ кунд шуда, сифати сатҳи коркард паст мешавад. Лекин, ҷойгиршавии асбоб ҳангоми тезкунӣ аз пеш хатарнок ба ҳисоб меравад. Аз ин рӯ, лозим меояд, ки ҳангоми амали тезкуниро нишон додани муаллим, шогирдон, коромӯзон бодикқат нигоҳ кунед ва худ омӯзед.

Одатан сатҳи ками тегаи асбобҳои бурандаро тез мекунанд; дар тегаҳои ранда ва искана – қафо, арраҳои барқад буранда – пеш ва қафо.

Тезкунии асбоб то тез шудани нӯги теги буранда давом дода мешавад. Агар ҳаноми тезкунӣ дар сатҳи пеши тега шарора ба вучуд ояд, ин нишонаи тез шудани нӯги теги буранда мебошад. Инро чунин месанҷанд: пораи чӯбро мегиранд ва агар арра онро бурад, тега тез ва агар лағжад, тега кунд ҳисобида мешавад. Дурустии тезӣ ва бузургии кунчи тез аз рӯйи қолиб (шаблон) кунҷенкунак санҷида мешавад.

Ҳангоми тезкунӣ асбоби тезшавандаро бо ду даст медоранд, оҳиста бар кади нӯги буранда ҷой иваз мекунанд, такроран бо об сарду хунук мекунанд, то ки тега гарм нашавад. Ҳангоми тезкунӣ аз айнаки муҳофизаткунанда истифода мебаранд. Ҳангоми тезкунии исканаҳои нимдоира онро нисбат ба тираш давр мезанонанд. Кунчи моилии асбобро тавре интиҳоб мекунанд, ки ҳамаи сатҳи лозима тез шавад ва кунчи тези лозима ба вучуд ояд. Исканаҳои қач аз ду тараф бо ҷойгиршавии нӯги буранда аз боло тез карда мешавад.

Тезии нӯги бурандаро дар қайроқсанг ҳангоми гузаронидани дурусткунии тега ҳосил мекунанд. Қайроқсангро ба об тар мекунанд ва бо ҳаракати мудаввар сатҳи



тезшавиро молиш медиҳанд. Баъди дурусткунии тега қайроқсангро бо об мешӯянд ва бо латтаи хушк пок мекупанд.

Тезкунии арра мушқилтар аст. Пеш аз тезкуни дандонаҳои арраро бо сӯхон, ки ба таҷҳизоти махсус, яъне кундача маҳкам карда шудааст, барои баландии якхела молиш медиҳанд.

#### 4) Мизи мудаввар.

Дар «Мизи мудаввар» масъала ва савол тарзе гузошта мешавад, ки он аз ҳамаи хонандагон ҷавоби гуногунро талаб кунад. Савол бояд мушаххас, фаҳмо ва ба мавзӯи дарс мувофиқ бошад. Он бояд ба дараҷаи қобилияти ҳар хонанда мувофиқ бошад, то онҳо дар ҷараёни муҳокимаи масъала иштирок карда тавонанд.

**Маводи зарурӣ:** лозим нест

**Қадамҳо:**

1. Хонандагонро ба гурӯҳҳо муттаҳид намоед.
2. Ба хонандагон барои муҳокима ва баррасӣ саволро пешниҳод кунед.
3. Ба ҳар як гурӯҳ як варақ диҳед.
4. Хонандаи аввал дар варақ ҷавоб навишта, онро бо овози баланд мехонад.
5. Хонандаи аввал варақро ба ҳамсинфи дар тарафи чапаш ништа месупорад.
6. Хонандаи дуюм як ҷавоб навишта, онро бо овози баланд мехонад ва варақро ба хонандаи дигар медиҳад.
7. Ҳамаи хонандагон бо навбат ҷавобро дар варақ навишта, онро бо овози баланд мехонанд.
8. Варақ то ақидаашро навиштани хонандаи охирини гурӯҳ аз даст ба даст гузаштан мегирад.
9. Сипас гурӯҳҳо ба муаррифии натиҷаи корашон даъват карда мешаванд.

**Мисол:**

**Фан:** Технология (таълими меҳнат)

Омӯзгор мепурсад:

1) *Арраҳоро барои чӣ тез мекунад?*

Хонандаи 1: Барои бо сифат шудани кор.

Хонандаи 2: Барои осон шудани кор.

Хонандаи 3: Барои зебой.

Хонандаи 4: Барои тез буридан.

Хонандаи 5: Барои занг назадан.

Саволҳои дигаре, ки омӯзгор дар ин машғулият пурсида метавонад:

2). Барои чӣ дандонаҳои арраро ба танзим даровардан лозим аст? Шумо ба ин розӣ ҳастед? Барои чӣ розиед? Барои чӣ розӣ нестед?

3). Барои чӣ қуллаҳои дандонаҳои арраро бо сӯхон молиш медиҳанд? Шумо ба ин ақида розӣ ҳастед? Барои чӣ розиед? Барои чӣ розӣ нестед?

5) **Кори амалӣ:** Дар қисми кори амалӣ муаллим ба хонандагон тез кардани арра, тегаи ранда, исканаи тарошанда ва кобандаро ҳамчун кори амалӣ супориш медиҳад.

**Қадамҳо:**

Аз муаллим супориши тарзи тезкунии асбобро гиред.

Пайдарпайии тезкуниро нависед ва ба муаллим нишон диҳед.

Бо рухсат, таҳти роҳбарӣ ва назорати муаллим тезкуниро иҷро кунед.

Андоза ва саҳеҳии тезкуниро назорат кунед ва то нишондодҳои лозима теғаро тез кунед.

Амалиёти танзими теғаро иҷро кунед.

## 6) Мустаҳкамкунӣ.

- ❖ Тегаҳои искана ва рандаро чӣ тарз тез мекунанд?
- ❖ Дурусткунӣ ва ҳамворкунии тега гуфта чиро мегӯянд?
- ❖ Барои чӣ нӯги дандонаҳои арраро бо сӯхон молиш медиҳанд?
- ❖ Дандонаҳои арраҳои кӯндалангбурандаро чӣ тарз тез мекунанд?
- ❖ Дандонаҳои арраҳои барқад ва омехтаро чӣ тарз тез мекунанд?
- ❖ Танзими даидонаҳои арра чӣ тавр иҷро карда мешавад?

## 7) Дарсро чамъбаст намуда, заҳмати хонандагонро қадр кунед.

8) **Арзёбӣ.** Дар рафти дарс фаъолияти таълимии хонандагонро мушоҳида намуда, дараҷаи ба салоҳиятҳо ноил гаштани онҳоро муайян кунед. Натиҷаҳои фаъолияти таълимии хонандагонро аз рӯйи савол ва супоришҳои зерин арзёбӣ карда метавонед (*мувофиқи натиҷаи арзёбии мазкур ба хонандагон баҳои аъло, хуб, қаноатбахш ва ғайриқаноатбахш гузошта мешавад*).

фаъолият	метавонад	қисман метавонад	Наметавонад
Тез кардани асбобҳои дуредгариро иҷро карда метавонад?			
Шакли дандонаҳои арраро эҷодкорона таҳлил карда метавонад?			
Доир ба касби дуредгарӣ маълумот дода метавонад?			
Ҳангоми иҷрои кори амалӣ таҳаммулпазирии худро инкишоф дода метавонад?			

## Дарси 9

**Мавзӯ:** Ранда ва тайёр намудани он ба кор

**Барнома:** Пайдарпайии омода намудани ранда ба кор

**Салоҳиятҳо:**

- Воситаҳои технологиро истифода бурда метавонад.
- Дар доираи мавзӯҳои гуногун ғояи навро эҷод карда метавонад.
- Доир ба касбҳои гуногун маълумот дода метавонад.
- Хусусиятҳои тарбиявии фанро дарк карда, онро дар амал татбиқ карда метавонад.

**Мақсадҳои дарс:**

- Рандаи дуредгариро танзим намуда, ба кор омода карда тавонад.
- Пайдарпайии танзими рандаро эҷодкорона иҷро карда тавонад.
- Оид ба касби дуредгарӣ маълумот дода тавонад.
- Хусусиятҳои бодикқатиро дар худ инкишоф дода тавонад.

**Таҷҳизоти зарурӣ:** китоби дарсӣ, намудҳои ранда, болға, чадвал, овезаҳо оид ба мавзӯ.

**Методикаи таълим:** Ҳангоми банақшагирии дарс аз тавсияҳои зерин истифода бурда метавонед.

1) **Ташкили дарс:** Дар ин марҳила корҳои зерин ба роҳ монда мешаванд:

- Тайёр намудани маводи хониш;
- Ҳозир-ғоиб кардани хонандагон;
- Омода намудани аҳли синф ба дарс.

2) **Такрори дарси гузашта:** Дарсро аз гузоштани масъала оғоз кунед. Бо саволҳои зерин ба хонандагон муроҷиат кунед:

- Теғаҳои искана ва рандаро чӣ тарз тез мекунанд?
- Дурусткунӣ ва ҳамворкунии теға гуфта чиро мегӯянд?
- Барои чӣ нӯги дандонаҳои арраро бо сӯҳон молиш медиҳанд?
- Дандонаҳои арраҳои кӯндаланг бурандаро чӣ тарз тез мекунанд?
- Дандонаҳои арраҳои барқад ва омехтаро чӣ тарз тез мекунанд?
- Танзими даидонаҳои арра чӣ тавр иҷро карда мешавад?

Оид ба саволҳо каме муҳокимаронӣ кунед ва донишҳои аз дарсҳои гузашта гирифтаи онҳоро ба ёдашон оред.

**3) Шиносоӣ бо мазмуни мавзӯ:** Муаллим дар лаҳзаи баёни мавзӯи нав ба хонандагон дар бораи ранда ва тайёр намудани он ба чараёни кор маълумот медиҳад.

Пеш аз амалиёти рандакунӣ досранда, кафранда ва чафсранда ҷо ба ҷо карда мешаванд. Барои ин теғи рандаро ба боло давр мезанонанд ва аз тарафи пеш (аз рӯи тирчаи А) мебинанд, ки нӯги теға дар кадом андоза аст ва он рост баромадааст.

Дар досранда, кафранда ва чафсранда нӯги теға бояд нисбат ба асоси ранда амудӣ дар андозаи 0,3 -0,5 мм бидуни қачӣ, яъне дар досранда рост то 3 мм ҷойгир мешавад. Баландии ҷойгиршавии теғаро нисбат ба тағи ранда чунонки дар китоби дарсӣ расми 21 нишон дода шудааст, бо қадвал чен кардан мумкин аст. Барои мушаххас чен кардани баландии теға аз таҷҳизоти махсуси индикаторӣ истифода мебаранд. Барои дуруст ва маҳкам ҷобачокунии теға рандаро ба қисмҳо ҷудо мекунанд.

Рандаҳои асос ва фонаи маҳкамкунандаи ҷубидоштаро бо чунин тарз ба қисмҳо ҷудо мекунанд. Бо дасти чап аз асоси ранда мегиранд, бо дасти рост бо болғаи ҷубӣ ё болғаи филизӣ бо зарбаҳои сабук ба қафои кундача (аз рӯи тирча расми 22б) то баромадани фона зарба мезананд. Теғаро ба андозаи лозима мегузоранд ва фонаро оҳиста маҳкам мекунанд. Баъд фонаро бо болға мезананд ва дурустии ҷойгиршавии теғаро месанҷанд. Дар назар бояд дошт, ки ҳангоми фонабандӣ теға камтар бо ҳамроҳии фона ҳаракат мекунад. Барои ин теғаро пешакӣ ба андозаи хурдтар мегузоранд. Качии теғаро аз тарафҳои пахлуии он бо зарбаи болға ислоҳ мекунанд.

Рандаҳое, ки асоси филизӣ доранд, теғаро ба воситаи винт маҳкам мекунанд, ки ҳамзамон тарошашикан ба ҳисоб меравад. Тарошашикан барои шикастани тароша хизмат мекунад ва сатҳи коркарди ҷубро ҳамвор мекунад. Дар теғаҳои тарошашикандор масофаи байни нӯги бурандаи теға то нӯги тарошашикан вобаста ба ғафсии тароша ва сахтии ҷуб 1,0- 4,0 мм шуданаш лозим аст. Ҳангоми аз тароша пур шудани сӯроҳии тағи асос бо параха тарошаро ба боло мекашанд ё ба поён тела медиҳанд. Агар тозакунии номумкии шавад, рандаро ба қисмҳо ҷудо карда, баъд ҷо ба ҷо мекунанд.

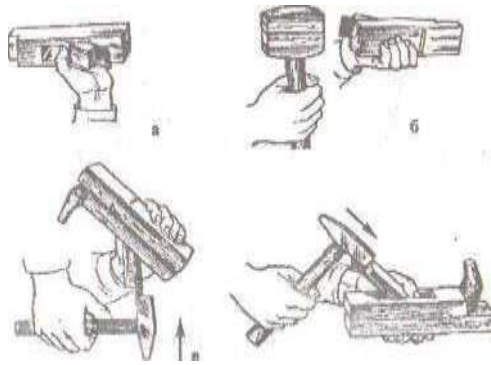
**4) Кори амалӣ:** Муаллим кори амалии тайёр намудани рандаҳоро ба кор дар ҷуб ба хонандагон супориш медиҳад:

**Қадамҳо:**

1. Як намуди рандаро (досранда, кафранда, нимчафсранда, чафсранда) ба қисмҳо ҷудо кунед.
2. Нӯги бурандаи теғаро аз рӯи нишондоди муаллим ба андозаи лозима гузоред ва теғаро маҳкам кунед.
3. Дурустии ҷойгиршавии баландии нӯги бурандаи теғаро санҷед. Кори иҷрошударо ба муаллим, барои санҷиш супоред.

**5) Мустаҳкамкунӣ.** Дар ин лаҳзаи дарс аз бозии “Мусобиқа” истифода бурдан мумкин аст. Ин бозӣ барои дар хонандагон инкишоф додани таассури тез ва мулоҳизакорӣ мусоидат мекунад.

Барои иҷрои ин бозӣ ба муаллим лозим аст, ки 3-4 рандаи ба қисмҳо ҷудо кардаро тайёр кунанд. Ду нафар хонанда даъват карда мешавад ва барои ҷо ба ҷо кардани қисмҳо вазифа дода мешавад. Аз тарафи муаллим вақт муайян карда мешавад. Касе, ки тез дуруст ва аз рӯи қоида қисмҳоро ҷо ба ҷо мекунад, ӯ ғолиб аст.



б) Дарсро чамъбаст намуда, захмати хонандагонро кадр кунед.

7) **Арзёбӣ.** Дар рафти дарс фаъолияти таълимии хонандагонро мушохида намуда, дараҷаи ба салоҳиятҳо ноил гаштани онҳоро муайян кунед. Натиҷаҳои фаъолияти таълимии хонандагонро аз рӯйи савол ва супоришҳои зерин арзёбӣ карда метавонед (*мувофиқи натиҷаи арзёбии мазкур ба хонандагон баҳои аъло, хуб, қаноатбахш ва ғайриқаноатбахш гузошта мешавад*).

фаъолият	метавонад	қисман метавонад	наметавонад
Рандаи дуредгариро танзим намуда, ба қор омода карда метавонад?			
Пайдарпайии танзими рандаро эҷодкорона иҷро карда метавонад?			
Оид ба касби дуредгарӣ маълумот дода метавонад?			
Хусусиятҳои бодикқатиро дар худ инкишоф дода метавонад?			

### Дарси 10

**Мавзӯ:** Тамоилӣ ва ҳадди тағйироти андозаҳои чузъиёт

**Барнома:** Тамоилӣ ба ҳадди тағйироти андозаҳои чузъиёт.

**Салоҳиятҳо:**

- Воситаҳои технологиро истифода бурда метавонад.
- Дар доираи мавзӯҳои гуногун ғояи навро эҷод карда метавонад.
- Доир ба касбҳои гуногун маълумот дода метавонад.
- Хусусиятҳои тарбиявии фанро дарк карда онро дар амал татбиқ карда метавонад.

**Мақсадҳои дарс:**

- Дар бораи тамоилӣ ба ҳадди тағйироти андозаҳои чузъиёт маълумот дода тавонад.
- Пайвастагиҳои ҳаракатнок ва беҳаракати навардро бо сӯроҳӣ эҷодкорона муайян карда тавонад.
- Дар бораи касби челонгари қорҳои васлкунии механикӣ маълумот дода тавонад.
- Мутобиқати ҳаракати хубро ташаккул дода тавонад.

**Таҷхизоти зарурӣ:** китоби дарсӣ, намунаҳои чузъиёти ба ҳам пайвастшаванда, навард ва сӯроҳӣ, овезаҳо оид ба тамоилӣ ба ҳадди тағйироти андозаҳои чузъиёт.

**Методикаи таълим:** Ҳангоми банақшагирии дарс аз тавсияҳои зерин истифода бурда метавонед.

**1) Ташкили дарс:** Дар ин марҳила корҳои зерин ба роҳ монда мешаванд:

- Тайёр намудани маводи хониш;
- Ҳозир-ғоиб кардани хонандагон;
- Омода намудани аҳли синф ба дарс.

**2) Такрори дарси гузашта:** Пурсиши вазифаи хонагӣ бо истифода аз бозии “Занҷир” гузаронида мешавад. Ба ду қатор варақа бо саволҳо тақсим карда мешавад. Мизи якум саволи як, мизи дуюм саволи ду. Кадоме аз қаторҳо дуруст ҷавоб диҳад, ҳамон қатор ғолиб доништа мешавад. Кадоме аз қаторҳо ҷавоби нодуруст медиҳанд ё ҷавобро наметонанд хат қашида мешавад-занҷир канда мешавад.

**Ба қатори якум:**

1. Нӯги буррандаи теға нисбат ба тағи ранда чӣ тавр бояд ҷойгир шавад?
2. Дар рандаҳои асоси ҷӯбидошта теғаро чӣ тавр ҷо ба ҷо ва маҳкам мекунад?
3. Дар рандаҳои асоси фулузӣ дошта теғаро чӣ тавр ҷо ба ҷо ва маҳкам мекунад?

**Ба қатори дуюм:**

1. Тарошашиканак барои чӣ хизмат мекунад?
2. Сӯроҳии аз тароша пуршударо чӣ тавр тоза мекунад?
3. Қоидаи беҳатарии тоза кардани сӯроҳии асосро номбар кунед?

**3) Шиносоӣ бо мазмуни мавзӯ:** Муаллим дар лексияи хурди худ дар бораи тамоилӣ ва ҳадди тағйироти андозаҳои ҷузъиёт маълумот медиҳад.

Ҷузъиёти ба ҳам пайвастшаванда ба монанди навард ва сӯроҳӣ бояд андозаҳои муайян дошта бошанд, лекин ягон ҷузъиётро бо андозаи аниқ сохтан ғайри имкон аст. Аз ҳамин сабаб дар нақшаҳо андозаи ҷузъиётро бо тамоилӣ нишон медиҳанд, ки дар боло ё дар поёни паҳлуи андозаи номиналӣ қарор доранд.

Андозаи номиналӣ гуфта андозаи умумии пайвастшавии навард ва сӯроҳиро (масалан, 20 мм) меноманд.

Аз рӯйи стандарт аломати навард –D, сӯроҳӣ-O, андозаи номиналӣ - D муайян карда шудааст.

Масалан, сохтани навард - d, бо ҳади тағйироти андозаи максималии  $d_{\min}-19,8$  мм ( $20_{-0,2}$ ) зарур аст.

Андозаҳои  $20^{+0,5}$  ва  $20_{-0,2}$  ин андозаҳои номиналӣ бо ҳудуди тамоилии болоӣ ва поёний мебошанд. Тамоилӣ мусбӣ ва манфӣ шуда метавонад.

Тамоилро аз андозаи номиналӣ ба ҳисоб мегиранд. Тамоилии болоӣ баробар ба фарқияти алгебравии (бо назардошти аломат) байни андозаи ҳудуди тағйиротӣ ва номиналӣ мебошад.

Тамоили болоиро бо (барои навард)  $es= d_{\max}-D$ , (барои сӯроҳӣ)  $ES=D_{\max}-D$  нишон медиҳанд ва ҳисоб мекунад.

**4) Кори амалӣ:** Муаллим ба хонандагон ҳисоби тамоилӣ ва ҳадди тағйиротӣ дар андозаи навард ва сӯроҳиро супориш медиҳад:

**Қадамҳо:**

1. Аз муаллим чунин вазифаро гиред: андозаи номиналии навард ва сӯроҳӣ, ҳудуди тағйиротро муайян кунед.
2. Тамоили поёний ва болоӣ, ҳадди тағйиротии навардро ҳисоб кунед.
3. Тамоили поёнию болоӣ ва ҳадди тағйироти сӯроҳиро ҳисоб кунед.
4. Фарқияти андозаҳои ҳосилшудаи навард ва сӯроҳиро нависед ва онҳоро дар нақша чӣ тавр мегузоранд, нишон диҳед.
5. Пайвастагии ҳаракатнок ва беҳаракати навардро бо сӯроҳӣ муайян кунед.

### 5) Мустаҳкамкунӣ.

- ❖ Кадом андозаро номиналӣ мегӯянд?
- ❖ Чиро андозаи тамоили болоӣ ва поёнӣ мегӯянд?
- ❖ Ҳадди тағйироти гуфта чиро меноманд?
- ❖ Андозаи навард ва сӯрохиро дар нақша чӣ тавр ишора мекунад?

### 6) Дарсро чамбаст намуда, заҳмати хонандагонро қадр кунед.

7) **Арзёбӣ.** Дар чараёни дарс фаъолияти таълимии хонандагонро мушоҳида намуда, дараҷаи ба салоҳиятҳо ноил гаштани онҳоро муайян кунед. Натиҷаҳои фаъолияти таълимии хонандагонро аз рӯйи савол ва супоришҳои зерин арзёбӣ карда метавонед (*мувофиқи натиҷаи арзёбии мазкур ба хонандагон баҳои аъло, хуб, қаноатбахш ва ғайриқаноатбахш гузошта мешавад*).

фаъолият	метавонад	қисман метавонад	наметавонад
Дар бораи тамоили ба ҳадди тағйироти андозаҳои чузъиёт маълумот дода метавонад?			
Пайвастагиҳои ҳаракатнок ва беҳаракати навардро бо сӯроҳӣ эҷодкорона муайян карда метавонад?			
Дар бораи касби челонгари корҳои васлкунии механикӣ маълумот дода метавонад?			
Мутобиқати ҳаракати хубро ташаккул дода метавонад?			

## Дарси 11

**Мавзӯ:** Пайвастагиҳои комагӣ дар дуредгарӣ

**Барнома:** Пайвастагиҳои комагӣ дар дуредгарӣ.

**Салоҳиятҳо:**

- Воситаҳои технологиро истифода бурда метавонад.
- Дар доираи мавзӯҳои гуногун ғояи навро эҷод карда метавонад.
- Доир ба касбҳои гуногун маълумот дода метавонад.
- Хусусиятҳои тарбиявии фанро дарк карда онро дар амал татбиқ карда метавонад.

**Мақсадҳои дарс:**

- Ҳисоби андозаҳои пайвастагиҳои комагии чорчӯба (рамка)-ро тасвир карда тавонад.
- Барои сохтани чорчӯба бо истифодаи пайвастагиҳои комагӣ эҷодкорона ангора кашида тавонад.
- Оид ба касби устои дуредгар маълумот дода тавонад.
- Бодикқатии хубро риоя карда тавонад.

**Таҷҳизоти зарурӣ:** китоби дарсӣ, қалам, чадвал, қоғази миллиметрӣ, намунаҳои пайвастагиҳои комагӣ дар дуредгарӣ ва овезаҳои таълимӣ.

**Методикаи таълим:** Ҳангоми банақшагирии дарс аз тавсияҳои зерин истифода бурда метавонед.

**1) Ташкили дарс:** Дар ин марҳила корҳои зерин ба роҳ монда мешаванд:

- Тайёр намудани маводи хониш;
- Ҳозир-ғоиб кардани хонандагон;
- Омода намудани ахли синф ба дарс.

**2) Такрори дарси гузашта:** Дарсро аз гузоштани масъала оғоз кунед. Бо саволҳои зерин ба хонандагон мурочиат кунед:

- Кадом андозаро номиналӣ мегӯянд?
- Чиро андозаи тамоили болоӣ ва поёнӣ мегӯянд?
- Ҳадди тағйиротӣ гуфта чиро меноманд?
- Андозаи навард ва сӯрохиро дар нақша чӣ тавр ишора мекунад?

Оид ба саволҳо каме муҳокимаронӣ намуда, донишҳои аз дарсҳои гузашта гирифтаи онҳоро ба хотирашон оред.

**3) Шиносоӣ бо мазмуни мавзӯ:** Лексияи хурди омӯзгор оид ба пайвастагиҳои комагӣ дар дуредгарӣ сурат мегирад.

Пайвастагиҳои комагии чузъиёти чӯбӣ бо ширеш ва мустаҳкамӣ фарқ мекунад ва дар сохтани дар, тиреза ва мебели гуногуни чӯбӣ васеъ истифода бурда мешавад.

Унсурҳои пайвастагиҳои комагии кома, ки бо лона пайваст мешаванд, сӯроҳӣ ба ҳисоб мераванд.

Кома гуфта, баландии дар паҳлуи чузъиёти чӯбӣ бударо мегӯянд. Қойи васл – сӯроҳии дар чузъиёти дигар буда мебошад, ки кома ба он пайваст мешавад.

Тарҳ ва андозаи кома ва сӯроҳӣ бояд ба ҳамдигар мувофиқ оянд. Дарозии кома бо васеъии чузъиёти пайвастшаванда бояд баробар бошад.

Вобаста ба ғафсии чузъиёт чунин комагҳоро истифода мебаранд: яккомагӣ, дукомагӣ, секомагӣ ва ғайра. Ҳангоми ғафсии маснуот то 40 мм будан аз комагҳои яккарата, аз 40 то 80 мм-дукарата ва аз 80 мм боло секарата ва бисёркарата истифода мебаранд. "Шип" (кома) калимаи олмонӣ буда, маънояш миёна аст. "Проушина"(сӯроҳӣ)-фосилаи байни гӯшақҳо (рӯяхо, комаҳо)-ро ифода мекунад.

#### **4). Бозии "Симметрия"**

Дар дарсҳои мавзӯи мазкур барои бошуурона аз худ кардани маводи нав, ки дар он мафҳумҳои тир, ҳамворӣ, симметрия мавҷуд мебошад, бозии «Симметрия»-ро гузаронидан мумкин аст. Бозӣ дар охири баёни мавзӯи нав гузаронида шуда, 5-7 дақиқа вақтро бояд дар бар гирад.

#### **Мақсадҳои бозӣ:**

- ✓ Инкишоф додани қобилияти фикркунии мантиқӣ;
- ✓ Ташаккул ёфтани муқоисакунӣ, таҳлилкунӣ;
- ✓ Инкишофи зиракии хонандагон;
- ✓ Такрори дарсҳо;
- ✓ Арзёбии дониши хонандагон.
- ✓ Ташаккули тасаввуроти фазоӣ.
- ✓ Мушоҳидакорӣ ва маҳорати дида тавонистани предмет дар фазо.

#### **Қадамҳои истифода бурдани бозӣ:**

- Аз тарафи муаллим хонандагон ба чор зергурӯҳ тақсим карда мешавад;
- Дар қафои карточкаҳо хонандагон рақами гурӯҳи худро муайян мекунад.
- Ба ҳар як зергурӯҳ чунин вазифа дода мешавад: дарёфт намудан ва тасвири предметҳое, ки тир ва ё ҳамвории симметрӣ дорад.
- Гурӯҳи якум дар байни лавозимотҳои таълимӣ, гурӯҳи дуюм дар байни таҷҳизотҳои мактаб ва мебел, гурӯҳи сеюм дар асбобҳои дуредгарӣ, гурӯҳи чорум дар сару либос ва пойафзол;
- Кадом зергурӯҳе, ки шумораи зиёди тасвири симметрӣро нишон медиҳад ва таҳлил карда метавонад, он зергурӯҳ ғолиб доништа мешавад;

#### **Дар натиҷа:**

- Хотираи хонандагон ва фикркунии мантиқии онҳо инкишоф меёбад;
- Таъйиноти ҳар як асбобҳоро азхуд мекунад;
- Муқоисакунӣ, таҳлилкунӣ, зудфикркунӣ инкишоф меёбад;
- Хусусиятҳои фаъолияти дарккунии хонандагон инкишоф меёбад;

➤ Мушоҳидакории хонандагон ташаккул меёбад.

**5) Кори амалӣ:** Хонандагонро ба гурӯҳҳо ҷудо кунед. Тарзи гурӯҳбандиро худатон муайян кунед. Ба гурӯҳҳо ҳисоби андозаҳои пайвастагиҳои комагии чорҷӯба (рамка)-ро супориш диҳед:

Қадамҳо:

1. Супориши сохтани чорҷӯба бо истифодаи пайвастагиҳои комагиро аз муаллим гиред.
2. Андозаи комаро ҳисоб кунед.
3. Ғафсии рӯяҳои сӯрохиро ҳисоб кунед.
4. Ба кома ва сӯроҳӣ андоза гузошта, эскиз созед.

**6) Мустаҳкамкунӣ.**

- ❖ Кадом пайвастагиҳоро комагӣ мегӯянд?
- ❖ Даркучо онҳоро истифода мебаранд?
- ❖ Онҳо бо чӣ фарқ мекунанд?
- ❖ Пайвастагиҳои комагӣ чӣ гуна намуд доранд?
- ❖ Комаҳо чӣ тавр мешаванд?
- ❖ Ҳисоби андозаҳои пайвастагиҳои комагӣ чӣ гуна мешаванд?

**7) Дарсро чамбаст намуда, заҳмати хонандагонро қадр кунед.**

**8) Арзёбӣ.** Дар чараёни дарс фаъолияти таълимии хонандагонро мушоҳида намуда, дараҷаи ба салоҳиятҳо ноил гаштани онҳоро муайян кунед. Натиҷаҳои фаъолияти таълимии хонандагонро аз рӯйи савол ва супоришҳои зерин арзёбӣ карда метавонед (*мувофиқи натиҷаи арзёбии мазкур ба хонандагон баҳои аъло, хуб, қаноатбахш ва ғайриқаноатбахш гузошта мешавад*).

фаъолият	метавонад	қисман метавонад	наметавонад
Ҳисоби андозаҳои пайвастагиҳои комагии чорҷӯба (рамка)-ро тасвир карда метавонад?			
Барои сохтани чорҷӯба бо истифодаи пайвастагиҳои комагӣ эҷодкорона ангора кашида метавонад?			
Оид ба касби устои дуредгар маълумот дода метавонад?			
Бодикқатии хубро риоя карда метавонад?			

**Дарси 12**

**Мавзӯ:** Нишонагузорӣ ва буридани кома ва сӯроҳӣ

**Барнома:** Нишонагузорӣ ва буридани кома ва сӯроҳӣ

**Салоҳиятҳо:**

- Воситаҳои технологиро истифода бурда метавонад.
- Дар доираи мавзӯҳои гуногун ғояи навро эҷод карда метавонад.
- Доир ба касбҳои гуногун маълумот дода метавонад.
- Хусусиятҳои тарбиявии фанро дарк карда онро дар амал татбиқ карда метавонад.

**Мақсадҳои дарс:**

- Дар бораи андозагузорӣ ва ҷобачокунии пайвастагиҳои комагӣ маълумот дода тавонад.



- Аз искана ва сӯхон эҷодкорона истифода карда, то чафс шудани пайвастагӣ мувофиққуниро ба чо оварда тавонад.
- Оид ба касби дуредгарӣ маълумот дода тавонад.
- Дар раванди иҷрои кори амалӣ бодикқатириро ташаккул дода тавонад.

**Таҷҳизоти зарурӣ:** китоби дарсӣ, намудҳои исканаҳо, чадвал, қалам, овезаҳои тарошидан дар дастгоҳи харротӣ, нишонагузори маснуот барои тарошидан, исканаҳо барои корҳои харротӣ, теги исканаи харротии ҳамвор ва кач.

**Методикаи таълим:** Ҳангоми банақшагирии дарс аз тавсияҳои зерин истифода бурда метавонед.

**1) Ташкили дарс:** Дар ин марҳила корҳои зерин ба роҳ монда мешаванд:

- Тайёр намудани маводи хониш;
- Ҳозир-ғоиб кардани хонандагон;
- Омода намудани аҳли синф ба дарс.

**2) Такрори дарси гузашта:** Дарсро аз гузоштани масъала оғоз кунед. Бо саволҳои зерин ба хонандагон мурочиат кунед:

1. Кадом қисмҳои асосии дастгоҳи харротиро медонед?
2. Таъйиноти оринчи пеш, оринчи қафо ва такагоҳ чӣ гунаанд?
3. Патрон, планшайба, седандона, асоси дастгоҳи харротӣ барои чӣ хизмат мекунад?
4. Кадом ҳаракати дастгоҳро асосӣ ва ёридиҳанда меноманд?
5. Нақшаи кинематикии дастгоҳ чиро тасвир мекунад?

Оид ба саволҳо каме муҳокимаронӣ намуда, донишҳои аз дарсҳои гузашта гирифтаи онҳоро ба хотирашон оваред.

**3). Шиносоӣ бо мазмуни мавзӯ:** Усули «Чӣ тавр?».

Усули «Чӣ тавр?» силсилаи муҳокимарониҳо барои муайян кардани роҳҳои ба даст овардани натиҷа аст. Онро дар мавридҳои зерин истифода мебаранд:

- ✓ чустучӯйи роҳҳои гуногуни ҳалли мушкилот;
- ✓ муайян кардани пайдарпайии ҳодисаю амалҳо;
- ✓ муайян кардани сабаби ҳодисаю амалҳо.

*Агар савол дуруст гузошта шавад, роҳҳои пайдоиши ҳама гуна натиҷаро ёфтан мумкин аст. Пайваста истифода бурдани ин усул барои ташаккули малакаҳои ҳаётӣ: ҳустани роҳҳои гуногуни ҳалли вазъият, мушкилоти баамаломада имконпазир мегардад.*

**Мақсадҳо:**

- ✓ чустучӯ карда тавонистани роҳ(ҳо)-и ҳалли масъала;
- ✓ алоқаманд карда тавонистани ҷавобҳо ба саволи «Чӣ тавр?»;
- ✓ инкишофи малакаҳои фикрронӣ (исбот карда тавонистани андешаҳои худ) ва нутқи шифоҳӣ;
- ✓ иртиботи сабаб ва натиҷа/оқибат.

**Дар натиҷа хонандагон:**

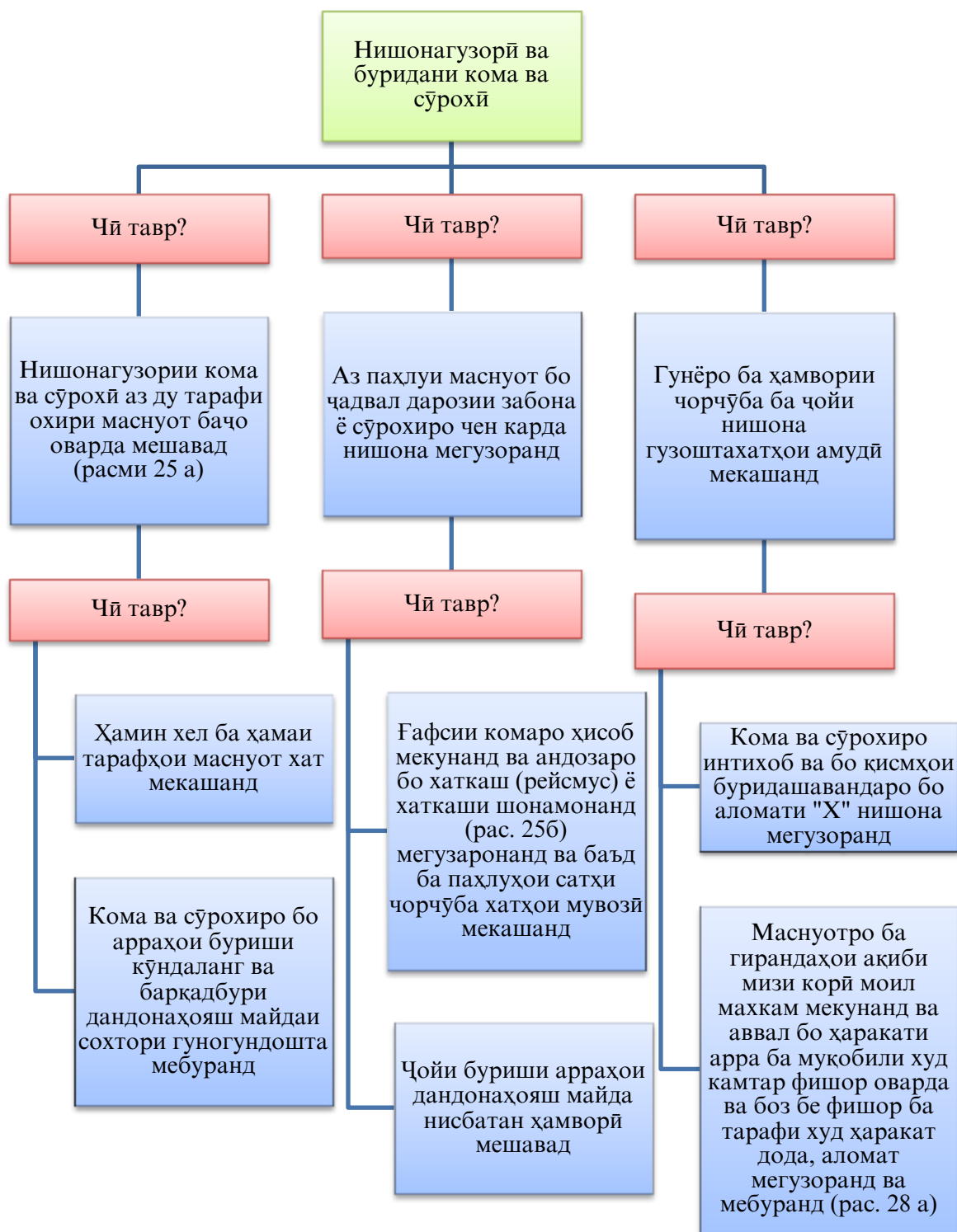
- 1) савол гузошта, роҳи ҳалли масъаларо чустучӯ менамоянд;
- 2) андешаҳои худро дар гурӯҳ таҳлил мекунад;
- 3) ҷавобҳоро муқоиса менамоянд;
- 4) фикру мулоҳизаҳоро кӯтоҳ ва мушаххас баён ва қайд мекунад;
- 5) ба мулоҳизаҳои худ далел меоранд;

**Қадамҳои истифода бурдани ин усул:**

1. Масъала ва ё натиҷае ба хонандагон пешниҳод мегардад.
2. Аз хонандагон хоҳиш карда мешавад, ки барои ҳалли масъала ё мушкилот саволи «Чӣ тавр?» гузоранд.
3. Агар масъала ё мушкилот ҳалли худро наёбад, саволро боз такроран гузошта, андешаҳо ба якдигар бо тирча алоқаманд карда мешаванд. Ин амал то муайян кардани сабаб ё натиҷаи ниҳонии мушкилот идома меёбад.

Диаграммаи «Чӣ тавр?» - ду шакл дорад.

Намуна. Нишонагузорӣ ва буридани кома ва сӯроҳӣ.



Дар натиҷа, хонандагон:

- ✓ Ба мушкилот савол гузошта, ҳалли онро меёбанд;
- ✓ Андешаҳои якдигарро таҳлил менамоянд;
- ✓ Андешаҳоишонро баён мекунанд;
- ✓ Ба андешаҳои худ далел меоранд.

**Тавсия ба омӯзгор:** Дар чараёни дарс саволҳоеро пешниҳод намоед, ки хонандагон бо онҳо шиносанд. Саволҳоеро, ки ҷавоби онҳоро аз адабиёти иловагӣ ёфтан мумкин аст, вазифаи хонагӣ диҳед.

Инчунин маълумоти зеринро аз китоби дарсӣ низ пешкаш карда метавонед: Нишонагузори кома ва сӯроҳӣ аз ду тарафи охири маснуот ба ҷо оварда мешавад. Аввал аз паҳлуи маснуот бо чадвал дарозии забона ё сӯроҳиро чен карда нишона мегузоранд. Баъд гуниёро ба ҳамвори чорчӯба ба ҷойи нишона гузошта, хатҳои амудӣ мекашанд. Ҳамин хел, ба ҳамаи тарафҳои маснуот хат мекашанд. Ғафсии комаро ҳисоб мекунанд ва андозаро бо хаткаш (рейсмус) ё хаткаши шонамонанд, мегузaronанд ва баъд ба паҳлуҳои сатҳи чорчӯба хатҳои мувозӣ мекашанд.

4) **Кори амалӣ:** Дар ин қисмати дарс муаллим ба хонандагон адозагузорӣ ва ҷобачокунии пайвастагиҳои комагиро ҳамчун кори амалӣ месупорад.

Қадамҳо:

1. Аз рӯи ҳисоби пештара барои тайёр кардани чорчӯба (рамка) андозаи пайвастагиҳои комагиро гузоред.
2. Комаро арра кунед.
3. Сӯроҳиро ҳосил намоед.
4. Аз искана ва сӯҳон истифода бурда, то ҷафс шудани пайвастагӣ мувофиқкуниро ба ҷо оред.
5. Пайвастагиҳои комагиро ширеш кунед ва ба гиранда (струбтсина) маҳкам кунед, баробарии диагоналии чорчӯбаро санҷед.
6. Пайвастагии комагии ширешшударо тоза кунед.

5) **Мустаҳкамкунӣ.**

- ❖ Бо чӣ ва чӣ тарз адозагузори кома ва сӯроҳиро иҷро мекунанд?
- ❖ Нодуруст буридани кома ва сӯроҳиро, ки ба вайрон шудани оварда мерасонад, чӣ тавр ислоҳ кардан мумкин аст?
- ❖ Бо чӣ ва чӣ тарз кома ва сӯроҳиро мебуранд?
- ❖ Бо кадом арра баркадии лифҳоро мебуранд?
- ❖ Барои чӣ ҳангоми арракунии баркадӣ дандонаҳои арра ба самти пеш равона карда мешавад?
- ❖ Бо кадом асбобҳо ҷойи васл ва сӯроҳиро мебуранд?
- ❖ Зери пайдарпайии буридани сӯроҳӣ чиро мефаҳмед?
- ❖ Мувофиқкунии кома, сӯроҳӣ (лона) бо чӣ ва чӣ тарз гузаронида мешавад?
- ❖ Чӣ тарз тозакунии пайвастагиҳои комагии ширешшуда ба ҷо оварда мешавад?

б) **Дарсро ҷамъбаст намуда, заҳмати хонандагонро қадр кунед.**

7) **Арзёбӣ.** Дар чараёни дарс фаъолияти таълимии хонандагонро мушоҳида намуда, дараҷаи ба салоҳиятҳо ноил гаштани онҳоро муайян кунед. Натиҷаҳои фаъолияти таълимии хонандагонро аз рӯи савол ва супоришҳои зерин арзёбӣ карда метавонед (*мувофиқи натиҷаи арзёбии мазкур ба хонандагон баҳои аъло, хуб, қаноатбахш ва гайриқаноатбахш гузошта мешавад*).

фаъолият	метавонад	қисман метавонад	наметавонад
Дар бораи адозагузорӣ ва ҷобачокунии пайвастагиҳои комагӣ маълумот дода метавонад?			
Аз искана ва сӯҳон эҷодкорона истифода карда, то ҷафс шудани пайвастагӣ мувофиқкуниро ба ҷо			

оварда метавонад?			
Оид ба касби дуредгарӣ маълумот дода метавонад?			
Дар раванди иҷрои кори амалӣ бодикқатиро ташаккул дода метавонад?			

### Дарси 13

**Мавзӯ:** Пайвастагиҳои чузъиёт бо шкантҳо ва меҳи чӯбин

**Барнома:** Пайвастагиҳои чузъиёт бо шкантҳо ва меҳи чӯбин. Умумият дар конструксияи маснуот ва чузъиёти таёршаванда. Усулҳои кор ҳангоми бо чузъиёти гуногун васл кардани маснуоти чӯбин.

**Салоҳиятҳо:**

- Воситаҳои технологиро истифода бурда метавонад.
- Дар доираи мавзӯҳои гуногун ғояи навро эҷод карда метавонад.
- Доир ба касбҳои гуногун маълумот дода метавонад.
- Хусусиятҳои тарбиявии фанро дарк карда онро дар амал татбиқ карда метавонад.

**Мақсадҳои дарс:**

- Пайвастагиҳои чузъиёт бо шкантҳо ва меҳи чӯбинро иҷро карда тавонад.
- Эҷодкорона амалиёти сӯрохкунии ҷойи шкантро иҷро карда тавонад.
- Дар бораи касби дуредгарӣ маълумот дода тавонад.
- Дар раванди иҷрои кори амалӣ ба коркарди эстетикӣ маснуот таваччуҳи махсус дода тавонад.

**Таҷҳизоти зарурӣ:** китоби дарсӣ, болға, искана, рейсмус, болғаи металӣ, овезаҳои вобаста ба мавзӯ.

**Методикаи таълим:** Ҳангоми банақшагирии дарс аз тавсияҳои зерин истифода бурда метавонед.

**1) Ташкили дарс:** Дар ин марҳила корҳои зерин ба роҳ монда мешаванд:

- Тайёр намудани маводи хониш;
- Ҳозир-ғоиб кардани хонандагон;
- Омода намудани аҳли синф ба дарс.

**2) Такрори дарси гузашта:** Дарсро аз гузоштани масъала оғоз кунед. Бо саволҳои зерин ба хонандагон муроҷиат кунед:

- Бо чӣ ва чӣ тарз андозагузориҳои кома ва сӯрохиро иҷро мекунам?
- Нодуруст буридани кома ва сӯрохиро, ки ба вайрон шудан оварда мерасонад, чӣ тавр ислоҳ кардан мумкин аст?
- Бо чӣ ва чӣ тарз кома ва сӯрохиро мебуранд?
- Бо кадом арра барқадии лифҳоро мебуранд?
- Барои чӣ ҳангоми арракунии барқадӣ дандонаҳои арра ба самти пеш равона карда мешавад?
- Бо кадом асбобҳо ҷойи васл ва сӯрохиро мебуранд?
- Зери пайдарпайии буридани сӯрохӣ чиро мефаҳмед?
- Мувофиқкунии кома, сӯрохӣ (лона) бо чӣ ва чӣ тарз гузаронида мешавад?
- Чӣ тарз тозакунии пайвастагиҳои комагии ширешшуда ба ҷо оварда мешавад?

Оид ба саволҳо каме муҳокимаронӣ намуда, донишҳои аз дарсҳои гузашта гирифтаи онҳоро ба хотирашон оред.

**3) Шинсоӣ бо мазмуни мавзӯ:** Лексияи хурди муаллим маълумотҳоеро дар бар мегирад, дар он оиди ба пайвастагиҳои чузъиёт бо шкантҳо ва меҳи чӯбин муфассал истода мегузарад: Пайвастагиҳои чузъиёти чӯбин бо шкантҳо назар ба пайвастагиҳои комагӣ сода ва мустаҳкам мебошад. Шкантҳо чӯбчаҳои мудавваре ҳастанд, ки байни

чузъиёти пайвастанда гузошта мешаванд. Шкантҳо аз оҳан ва пластмасса низ сохта мешаванд.

Сатҳҳои чузъиёти бо шкантҳо пайвастанда бояд ба ҳамдигар дақиқ мувофиқ карда шаванд, яъне рӯ ба рӯи тир муқобили ҳамдигар бошанд. Қутри шкант 0,4 мм баробари ғафсии чузъиёти пайвастанда бояд бошад. Барои шкантҳо ҳамон қутрро, ки ба шкант хос аст, сӯроҳ мекунад, яъне 0,5 баробари чуқурии дарозии шкант, яъне чамъ 2-3 мм бошад.

Масофа аз паҳлуи чузъиёт то маркази сӯроҳӣ барои шкант набояд хурдтар аз ду қутри шкант бошад.

Аз ҳама амалиёти душвори сӯроҳкунӣ ҷойи шкант ба ҳисоб меравад. Маркази сӯроҳиро барои шкант одатан бо рейсмус ва гуниёи дуредгарӣ нишона мекунад. Дар китоби дарсӣ расми 34 пайдарпайии ҷобачокунӣ чузъиёт нишон дода шудааст.

Ҳангоми пайвасти чузъиёт зери кунҷи паҳлуи маснуотро тавассути парма сӯроҳ мекунад ва ба он меҳи ҷӯбини ширешолудро мекӯбанд. Моҳияти пайвастагӣ дар он аст, ки меҳи рахпеч ба паҳлуи чузъиёт суст пайваст мегардад, вале меҳи ҷӯбӣ мустаҳкам ҷойгир мешавад.

**4) Кори амалӣ:** Муаллим ба супориши аломатгузори сӯроҳӣ дар таҳти шкант, ҷобачокунӣ маснуот бо шкант ва ҷобачокунӣ пайвастагиҳои кунҷӣ бо меҳи ҷӯбӣ медиҳад:

**Қадамҳои иҷроии супориши амалӣ:**

1. Аз муаллим вазифаи ба шкант пайвастанӣ чузъиётро пурсед.
2. Маснуотро нишона кунед.
3. Андозаи шкантҳоро интиҳоб кунед.
4. Рӯ ба рӯ будани ҷойгиршавии маркази сӯроҳҳои шкантҳоро санҷед.
5. Бо парма сӯроҳ кунед, ба шкант ширеш молед, чузъиётро пайваст намоед ва онро ба шиканча ё гиранда фишор диҳед.
6. Бо супориши муаллим ба маснуот нишона гузоред ва ҷо ба ҷо кунед ва пайвастагии кунҷии чузъиётро бо меҳи рахпеч ва меҳи ҷӯбӣ иҷро намоед.

**5) Мустаҳкамкунӣ.**

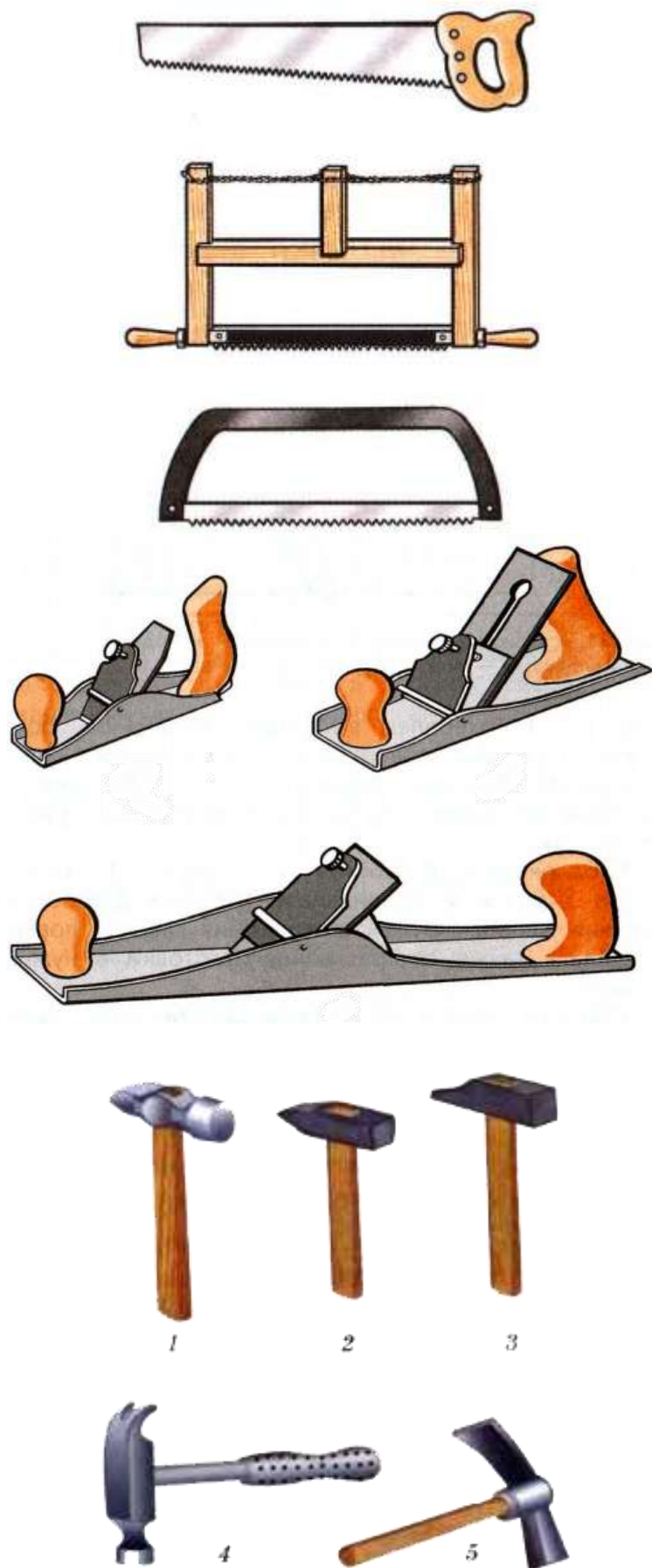
Дар қисми мустаҳкамкунӣ дарс аз бозии “Ин кадом асбоб аст?” истифода мебарад. Бозӣ 5-7 дақиқа вақтро бояд дар бар гирад.

**Мақсадҳои бозӣ:**

- ✓ Инкишоф додани қобилияти фикркунии мантиқӣ;
- ✓ Ташаккул ёфтани муқоисакунӣ, таҳлилкунӣ;
- ✓ Инкишофи зиракии хонандагон;
- ✓ Такрори дарсҳо;
- ✓ Арзёбии дониши хонандагон.
- ✓ Ташаккули тасаввуроти фазоӣ.
- ✓ Инкишоф додани хотираи хонандагон.

**Қадамҳои истифода бурдани бозӣ:**

- Аз тарафи муаллим хонандагон ба чор зергурӯҳ тақсим карда мешаванд;
- Муаллим асбобҳо ё тасвири онро нишон медиҳад;
- Хонандагон бояд номи асбобҳоро аз хотирандагон гӯянд;
- Кадом зергурӯҳе, ки шумораи зиёди номи асбобҳоро меёбад ва таҳлил карда метавонад, он зергурӯҳ ғолиб доништа мешавад;



**Дар натиҷа:**

- Хотираи хонандагон ва фикркунии мантиқи онҳо инкишоф меёбад;
- Таъйиноти ҳар як асбобҳоро азхуд мекунанд;

- Муқоисакунӣ, таҳлилкунӣ, зудфикркунӣ инкишоф меёбад;
- Хусусиятҳои фаъолияти дарккунии хонандагон инкишоф меёбад;
- Мушоҳидакории хонандагон ташаккул меёбад.

**б) Дарсро ҷамъбаст намуда, заҳмати хонандагонро қадр кунед.**

**7) Арзёбӣ.** Дар ҷараёни дарс фаъолияти таълимии хонандагонро мушоҳида намуда, дараҷаи ба салоҳиятҳо ноил гаштани онҳоро муайян кунед. Натиҷаҳои фаъолияти таълимии хонандагонро аз рӯи савол ва супоришҳои зерин арзёбӣ карда метавонед (*мувофиқи натиҷаи арзёбии мазкур ба хонандагон баҳои аъло, хуб, қаноатбахш ва гайриқаноатбахш гузошта мешавад*).

фаъолият	метавонад	қисман метавонад	наметавонад
Пайвастагиҳои ҷузъиёт бо шкантҳо ва меҳи ҷӯбинроӣ иҷро карда метавонад?			
Эҷодкорона амалиёти сӯрохкунии ҷойи шкантро иҷро карда метавонад?			
Дар бораи касби дуредгарӣ маълумот дода метавонад?			
Дар раванди иҷрои кори амалӣ ба коркарди эстетикӣ маснуот таваҷҷуҳи махсус дода метавонад?			

**Тест**

**1. Хосиятҳои физикӣ ҷӯбу тахта кадомҳоянд?**

- а) зичӣ, намӣ, ранг ва бӯй
- б) парчиншавӣ, ранг ва тобиш
- в) хӯрдашавӣ ва чандирӣ

**2. Дарахти булут чанд хел тобиш дорад?**

- а) 20 хел      б) 30 хел      в) 10 хел

**3. Дарахти чормағз чанд хел тобиш дорад?**

- а) 40 хел      б) 20 хел      в) 10 хел

**4. Сахтӣ чист?**

- а) қобилияти вайрон нашудани вазни ҷисми муайян
- б) қобилияти барқароршавии шакли аввалаи ҷисм
- в) қобилияти муқовимати ҷӯб, ки хусусиятҳои дигар ба он дохил намешавад

**5. Ҷӯбу тахтаро ба болои тахкурсӣ ба фосилаи чанд мм мечинанд?**

- а) 20-25 мм    б) 15-30 мм    в) 45-50 мм

**6. Баъд аз хушк шудан андозаи масолеҳ чӣ гуна ҳаҷмро мегирад?**

- а) хурд
- б) калон
- в) андозаи худро умуман дигаргун мекунад

**7. Ҳуҷчатҳои асосии технологӣ ва харитаи технологӣ аз чӣҳо иборатанд?**

- а) харитаи хати сайр, харитаи амалиётӣ
- б) харитаи технологӣ, штангенциркул
- в) харитаи графикӣ, харитаи амалиёт

8. Мудавваркунии кунҷхоро чӣ меноманд?

- а) галтел    б) сӯхон    в) эскиз

9. Дар чузъиёте, ки шакли цилиндрӣ дорад, нуктаи сатҳ дар кучо мехобад?

- а) радиус    б) косинус    в) арксинус

10. Маънои калимаи «контур»-ро шарҳ диҳед?

- а) тарх, суроб, ангора  
б) кура, чадвал, хаткашак,  
в) калибр, искана, тега

11. Харротии бадеии маснуотро дар кучо истифода мебаранд?

- а) мебелсозӣ, зарфсозӣ ва бозичаҳо  
б) дар саноати мошинсозӣ  
в) дар саноати филизотбарорӣ

12. Дар соҳаи мебелсозӣ чанд навъи масолеҳи синтетикиро истифода мебаранд?

- а) 300    б) 200    в) 150

13. Тезкунии асбобҳои бурандаи ҷӯб кадом аст?

- а) тегаи ранда дар тезкунаки дастӣ  
б) искана дар тезкунаки барқӣ  
в) доираи тезкунанда

14. Шакли дандонаҳои арра чӣ гунаанд?

- а) кӯндалангбуранда  
б) барқадбуранда  
в) буриши омехта

15. Дар досранда, кафранда ва чафсранда нӯги тега нисбат ба асоси ранда бояд дар кадом андозаи амудӣ ҷойгир шавад?

- а) 0,3-0,5 мм    б) 3-5 мм    в) 10-15 мм

16. Аз рӯи стандарт ба сифати аломати навард кадом ҳарф қабул шудааст?

- а) d    б) A    в) B

17. Ҳадди тағйирот чист?

- а) фарқияти байни андозаҳои калонтарин ва хурдтарин  
б) фарқи байни асоси ранда ва теги он  
в) фарқи байни кунҷи буриш ва радиуси буридашуда

18. Сӯроҳӣ гуфта чиро мегӯянд?

- а) унсурҳои пайвастагии комагии кома бо лона  
б) унсурҳои пайвастагии сӯхон бо ранда  
в) унсурҳои пайвастагии чузъиёт бо мошин

19. Вобаста ба ғафсии чузъиёт чӣ гуна комагҳоро истифода мебаранд?

- а) яккомагӣ, дукомагӣ, секомагӣ  
б) қач, рост ва бисёркомагӣ  
в) лундашакл, мудаввар ва яккомагӣ



## 20. Калимаи «долото»-ро маънидод кунед?

- а) калимаи олмонӣ - маънояш «оҳани кобанда»
- б) калимаи фаронсавӣ - маънояш «хӯранда»
- в) калимаи лотинӣ - маънояш «обутобдихӣ»

Эзоҳ: Ҷавоби дуруст варианти «а» мебошад.

### Дарси 14

**Мавзӯ:** Технологияи коркарди филизот ва унсурҳои мошинасозӣ. Таснифоти пӯлод

**Барнома:** Таснифоти пӯлод: карбидӣ (конструкциявӣ), афзорбоб ва легалӣ (чавҳардор). Истифодаи пӯлод дар хоҷагии халқ. Усулҳои сарфаи металл (ба ҷойи пӯлод истифодабарии пластмасса), кам кардани ҳаҷми металталаб.

#### Салоҳиятҳо:

- Воситаҳои технологиро истифода бурда метавонад.
- Дар доираи мавзӯҳои гуногун ғояи навро эҷод карда метавонад.
- Доир ба касбҳои гуногун маълумот дода метавонад.
- Хусусиятҳои тарбиявии фанро дарк карда, онро дар амал татбиқ карда метавонад.

#### Мақсадҳои дарс:

- Дар бораи таснифоти пӯлод маълумот дода тавонад.
- Тамғаҳои пӯлоди афзориро эҷодкорона фарқ карда тавонад.
- Оид ба касби челонгари асбобсоз маълумот дода тавонад.
- Дар раванди дарс ҳассосии ломисаи худро инкишоф дода тавонад.

**Таҷҳизоти зарурӣ:** китоби дарсӣ, овезаҳо оид ба тамғаҳои пӯлоди афзорӣ, пӯлоди легиронидашуда ва намунаҳои пӯлод.

**Методикаи таълим:** Ҳангоми банақшагирии дарс аз тавсияҳои зерин истифода бурда метавонед.

**1) Ташкили дарс:** Дар ин марҳила корҳои зерин ба роҳ монда мешаванд:

- Тайёр намудани маводи хониш;
- Ҳозир-ғоиб кардани хонандагон;
- Омода намудани аҳли синф ба дарс.

**2) Такрори дарси гузашта:** Дарсро аз гузоштани масъала оғоз кунед. Бо саволҳои зерин ба хонандагон муроҷиат кунед:

- Аз рӯйи таъйиноти худ шканти аз меҳи ҷубӣ бо чӣ фарқ мекунад?
- Диаметр ва чуқурии сӯрохиро барои шканти чӣ тавр интихоб мекунад?
- Дар пайвастиҳои чузъиёт бо шканти сӯрохиро чӣ тавр рӯ ба рӯ парма мекунад?
- Моҳияти пайвасти бо меҳи рахпеч ва меҳи ҷубӣ дар чист?

Оид ба саволҳо каме муҳокимаронӣ намуда, донишҳои аз дарсҳои гузашта гирифтаи онҳоро ба хотирашон оред.

**3) Шиносоӣ бо мазмуни мавзӯ:** Дар лексияи хурд муаллим чунин маълумотҳоро ба хонандагон пешниҳод менамояд:

Омехтаи ду ё зиёда филиз бо филиз ё филиз бо ғайрифиллиз, ки дорои хосияти филизӣ мебошанд, ҳула номида мешавад

Ҳулаи оҳану карбоние, ки дар таркибаш аз 0,01 то 2,14 фоиз карбон дорад, пӯлод номида мешавад. Моддаи асосие, ки хосияти пӯлодро муайян мекунад, карбон мебошад. Бо афзудани миқдори карбон дар таркиби пӯлод мустаҳкамии он зиёд ва тағйири шакли пластикии он кам мешавад.

Таркиб, хосият ва сифати пӯлод дар навбати аввал ба усули истеҳсоли он вобаста аст. Пӯлодро бо усули табдилкунандаи мартенӣ ва гудохтан дар кӯраҳои барқӣ истеҳсол мекунад.

Хелҳои пӯлод аз рӯи усули истехсол, таркиби химиявӣ ва таъйинот тасниф мегарданд.

Таснифи ягонаи умумичаҳони пӯлод мавҷуд нест, чунки ин масолеҳи стратегӣ буда, ҳар як мамлакат ба он мекӯшад, ки системаи таснифоти худро дошта бошад.

Пӯлодро аз рӯи таркиби химиявӣ, ки он аломати асоси таснифоти пӯлод аст, ба пӯлоди карбондор ва пӯлоди легиронидашуда чудо мекунанд.



Пӯлоди карбондори сифаташ муқаррарӣ

Пӯлоди карбондори сифаташ муқаррарӣ бо ҳарфи Ст (стал) ва рақамҳои аз 0 то 7 ифода карда мешавад. Ҳар қадар рақами тамға зиёд бошад, ҳамон андоза миқдори карбони пӯлод зиёд буда, худуди мустаҳкамияш баланд ва дарозшавии нисбиаш кам мебошад. Аз ин гуна навъҳои пӯлод конструкцияҳои сохтмонӣ, гайка, болт, парчинмех, сим, гулбаҳо, прокати варақагӣ сохта мешавад.



Пӯлоди карбондори афзорӣ

Пӯлоди карбондори афзорӣ хушсифат ва баландсифат мешавад. Пӯлоди хушсифат аз баландсифат бо миқдори карбони ками сулфур, фосфор ва миқдори зиёди ғашҳои лигеронида - хром ва никел фарқ мекунад. Ин навъи пӯлод мустаҳкамии кавитар дошта, муқовиматаш ба таъсири зарба зиёдтар аст.



Пӯлоди легиронидашуда

Дар вақти гудозиши пӯлод ҳамроҳ кардани дигар элементҳо (хром, никел, волфрам ва ғ.) хосиятҳои механикӣ, физикӣ ва химиявӣ онро ба кулلى тағйир медиҳад. Яке аз онҳо саҳтӣ ва мустаҳкамӣ, дигаре чандирӣ, сеюмӣ муқовимати пӯлодро зиёд мекунад.

Ин гурӯҳи навъҳои пӯлодро асосан барои сохтани ҷузъиёти муҳими мошинҳо ва конструкцияҳои филизии таъйиноташ махсус истифода мебаранд. Барои ифода кардани пӯлоди лигеронидашуда ифодаи ҳарфу рақамҳои муайян истифода мешаванд, ки хосиятҳои таркиби пӯлодро нишон медиҳад. Ду рақами пеш аз ҳарфҳо истода миқдори миёнаи карбонро дар пӯлод бо ҳиссаҳои сазии фоиз нишон медиҳад. Агар пеш аз ҳарфҳо як рақам истода бошад, он миқдори карбонро бо ҳиссаҳои даҳии фоиз ифода мекунад, агар миқдори карбон аз як фоиз зиёд бошад, пеш аз ҳарфҳо рақам гузошта намешавад. Баъди рақамҳо ҳарфҳо меистанд, ки унсурҳои ҳамбастаи дар таркиби пӯлод мавҷударо нишон медиҳад. Рақамҳои пас аз ҳарфҳо миқдори миёнаи унсурҳои ҳамбастаро бо фоиз инъикос мекунанд. Масалан, 40ХН 0,4 карбон ва то 1,5 фоиз хром ва никел дорад.

#### 4) Мустаҳкамкунӣ.

Дар қисми мустаҳкамкунии дарс аз бозии «ҲА» ё «НЕ» истифода мебаранд. Аз тарафи омӯзгор оид ба мавзӯи 5-10 савол тайёр карда мешавад. Ба хонандагон тақсим карда мешавад.

**Қоидаи бозӣ** – савол як маротиба хонда мешавад, ҳар як хонанда ба каттак “Ҳа” ё “Не” салиб монда мешавад. Аз тарафи хонанда ё омӯзгор ҷавобҳо тафтиш карда мешавад.

Намуна:

	1	2	3	4	5
Ҳа	+		+	+	
Не		+			+

1. Хӯлаи оҳану карбоние, ки дар таркибаш аз 0,01 то 2,14 фоиз карбон дошта бошад, пӯлод номида мешавад?
2. Таснифи ягонаи умумичаҳони пӯлод мавҷуд аст?
3. Рақамҳои баъди ҳарфи “У” гузошташуда миқдори миёнаи карбонро нишон медиҳад?
4. Барои ифода кардани пӯлоди лигеронидашуда ифодаи ҳарфу рақамҳои муайян истифода мешаванд?
5. Ҳарфи “А” дар охири тамға баландсифатии пӯлодро нишон медиҳад?

**5) Дарсро чамбаст намуда, захмати хонандагонро қадр кунед.**

Омӯзгор ҷавобҳои хонандагонро ба назар гирифта, арзёбӣ менамояд ва баҳо мегузорад. Камбудӣ ва беҳбудии корашонро муаррифӣ менамояд.

**б) Арзёбӣ.** Дар ҷараёни дарс фаъолияти таълимии хонандагонро мушоҳида намуда, дараҷаи ба салоҳиятҳо ноил гаштани онҳоро муайян кунед. Натиҷаҳои фаъолияти таълимии хонандагонро аз рӯйи савол ва супоришҳои зерин арзёбӣ карда метавонед (*мувофиқи натиҷаи арзёбии мазкур ба хонандагон баҳои аъло, хуб, қаноатбахш ва ғайриқаноатбахш гузошта мешавад*).

фаъолият	метавонад	қисман метавонад	наметавонад
Дар бораи таснифоти пӯлод маълумот дода метавонад?			
Тамғаҳои пӯлоди афзориро эҷодкорона фарқ карда метавонад?			
Оиди касби челонгари асбобсоз маълумот дода метавонад?			
Дар раванди дарс ҳассосии ломисаи худро инкишоф дода метавонад?			

### Дарси 15

**Мавзӯ:** Коркарди ҳароратии пӯлод

**Барнома:** Моҳияти нармкорӣ (тафдиҳӣ). Тағйир ёфтани хосияти металл вобаста аз режими тафдиҳӣ.

**Салоҳиятҳо:**

- Воситаҳои технологиро истифода бурда метавонад.
- Дар доираи мавзӯҳои гуногун ғояи навро эҷод карда метавонад.
- Доир ба касбҳои гуногун маълумот дода метавонад.
- Хусусиятҳои тарбиявии фанро дарк карда, онро дар амал татбиқ карда метавонад.

**Мақсадҳои дарс:**

- Коркарди ҳароратии пӯлодро шарҳ дода тавонад.
- Амалиёти коркарди ҳароратии пӯлодро эҷодкорона иҷро карда тавонад.
- Дар бораи касби «рехтагар» маълумоти сода дода тавонад.
- Ҳангоми иҷрои кори амалӣ хусусиятҳои бодикқатиро инкишоф дода тавонад.

**Таҷҳизоти зарурӣ:** китоби дарсӣ, ҷадвали тафсиш дар вақти обутобдиҳии масолеҳ, кӯраи электрикӣ, овезаҳои таълимӣ.

**Методикаи таълим:** Ҳангоми банақшагирии дарс аз тавсияҳои зерин истифода бурда метавонед.

**1) Ташкили дарс:** Дар ин марҳила корҳои зерин ба роҳ монда мешаванд:

- Тайёр намудани маводи хониш;
- Ҳозир-ғоиб кардани хонандагон;

– Омода намудани аҳли синф ба дарс.

2) **Такрори дарси гузашта:** Дарсро аз гузоштани масъала оғоз кунед. Бо саволҳои зерин ба хонандагон муроҷиат кунед:

- Пӯлод чист?
- Пӯлодро бо кадом усулҳо истехсол мекунад?
- Таснифоти пӯлод мувофиқи кадом аломатҳо гузаронида мешавад?
- Кадом тамғаҳои пӯлодро медонед? Номбар кунед?
- Микдори карбон дар навъҳои пӯлоди карбондор то чанд фоиз аст?
- Навъҳои пӯлоди карбондор аз ҳамбасташуда чӣ фарқ дорад?
- Мувофиқи таснифот аз навъҳои пӯлод чӣ гуна маснуот месозанд?
- Ба пӯлод чӣ тавр тамғагузорӣ мекунад?

Оид ба саволҳо каме муҳокимаронӣ намуда, донишҳои аз дарсҳои гузашта гирифтаи онҳоро ба хотирашон оваред.

3) **Шиносоӣ бо мазмуни мавзӯ:** Дар лексияи хурд муаллим оид ба коркарди ҳарорати пӯлод маълумоти мухтасар барои хонандагон пешниҳод мекунад.

Коркарди ҳароратӣ аз замони қадим маълум буд, вале моҳияти тағйироте, ки хангоми гармкунӣ ва баъди сард кардани ҳулаҳо ба вучуд омад, ин таҳаввулот баъдтар аз худ карда шуд.

Гуногунии ҳосияти пӯлодро бо ёрии таъсири гармӣ ва коркарди ҳароратӣ тағйир додан мумкин аст. Вобаста ба ҳарорати тафсонидани пӯлод ва шароити сардсозӣ равандҳои тағйирдиҳӣ ё коркарди зерин дар истифода аст: обутобдиҳӣ, баргардонӣ ё обдиҳӣ, бозпухт ва муътадилгардонӣ.

Обдидагӣ ва ё обутобдиҳӣ амалиётест, ки дар рафти он пӯлодро то ҳарорати аз нуқтаи бухронӣ (723°C) баландтар тафсонидани, дар ҳамин ҳарорат як фосилаи вақт нигоҳ медоранд ва баъд дар об, равшан ё маҳлули намакҳо якбора сард месозанд.

Обдидагӣ саҳтию мустаҳкамии доимии пӯлодро баланд мекунад. Пас аз обдидагӣ бо мақсади ҳосил намудани сохти дохилии устувор амалиёти баргардонӣ гузаронида мешавад.

Баргардонӣ ё обдидагии пӯлод ин чараёнии тафсонест, ки баъди обдидагӣ онро то ҳарорати аз нуқтаи бухронӣ пасттар (400-500°C) гарм карда, муддате дар ҳамин ҳарорат нигоҳ медоранд ва баъд чараёни сардсозӣ шурӯъ мешавад. Баргардонӣ ё обдидагӣ мулоимӣ, ёзандагӣ ва нармии пӯлодро сифатан беҳтар мекунад.

Бозпухт амалиётест, ки дар рафти он пӯлодро то ҳарорати муайян тафсонидани, муддате дар ҳамин ҳарорат нигоҳ медоранд, сипас якҷоя бо қӯра оҳиста сард мекунад, яъне фарқияти асосии бозпухт аз обутобдиҳӣ дар якҷоя бо қӯра хунук кардан аст. Бозпухт якбора шиддатнокии дохилиро кам карда, пӯлодро мулоим ва коркарди онро осон мекунад.

Навъҳои пӯлоди карбондоре, ки дар таркибаш 0,25-0,3 % карбон доранд, аз ҳисоби кам тағйир ёфтани саҳтӣ ва мустаҳкамӣ обдида намешаванд. Пӯлоде, ки дар таркибаш аз 0,3 % зиёд карбон дорад, баъд аз обдидагӣ саҳтӣ ва мустаҳкамияш якҷанд маротиба зиёд мешавад.

Аз қӯра истифода бурда, коркарди ҳароратӣ дар устохонаи таълимӣ (агар чунин имконият вучуд дошта бошад) сураат мегирад. Ҳарорати обдидагиро мисли тафсонидани муайян кардан мумкин аст. Дар вақти тафсонидани масолеҳи пӯлод ранги он тағйир меёбад, бинобар он мувофиқи ранги он тахминан ҳарорати тафсиши онро муайян мекунад.

Маснуот	Ҳарорат °C	Маснуот	Ҳарорат
зарди равшан	220	бунафш	285
зарди қаҳваранг	230	кабуди сиёҳтоб	295-310
зарди сиёҳтоб	240	кабуди равшан	315-325
қаҳваранг	255	хокистарӣ	330
қаҳваранги сурх	265		

**4) Кори амалӣ:** Муаллим ба хонандагон иҷрои амалиёти коркарди ҳароратии пӯлодро ҳамчун супориши амалӣ медиҳад:

Қадамҳо:

1. Бо фишор намунаи пӯлоди карбондори обдидаро санчида, якчанд маротиба сӯхон карда, дар бораи коркарди масолеҳи обутобнадода боварӣ ҳосил кунед.
2. Қўраро то ҳарорати 800°C тафсонидани, ба дохили он намунаро 15-20 дақиқа нигоҳ доред. Ҳарорати тафсишро мувофиқи чадвали 3 муайян кунед.
3. Баъд аз гузаштани вақт намунаро аз қўра гирифта, ба дохили об ё равған партоед.
4. Баъд аз сард шуданаш намунаро аз об гирифта, боз бо фишор мустаҳкам намуда, якчанд бор сӯхон кунед, пас дар бораи пӯлоди обдида хулоса бароред.
5. Қўраро то ҳарорати 400-550°C гарм карда, ба дохили он намунаи обутобдодаро гузошта, 15-20 дақиқа нигоҳ доред, пас онро дар об ё ҳаво сард кунед.
6. Пас аз сард шудани намуна боз онро бо фишор мустаҳкам намуда, якчанд бор сӯхон кунед. Пас дар бораи коркарди пӯлоди баргардоншуда хулоса бароред.

**5) Мустаҳкамкунӣ.** Дар қисми мустаҳкамкунӣ аз озмуни “Шумо розӣ ҳастед?” истифода намудан мувофиқи мақсад аст.

Агар гурӯҳ бо пешниҳодҳо розӣ бошад ба варақа аломати “+”, агар норозӣ бошад “-” гузошта мешавад.

Намуна:

	1	2	3	4	5
Розӣ ҳастам	+		+	+	
Норозӣ ҳастам		+			+

1. Гуногунии хосияти пӯлодро бо ёрии таъсири гармӣ ва коркарди ҳароратӣ тағйир додан мумкин аст?
2. Коркарди ҳароратӣ ба қарибӣ маълум гардид?
3. Бозпухт пӯлодро мулоим ва коркарди онро осон мекунад?
4. Дар вақти тафсонидани масолеҳи пӯлод ранги он тағйир меёбад?
5. Дар вақти тафсонидани масолеҳи пӯлод ранги он тағйир намеёбад?

**Эзоҳ:** Бандҳои 2,3,5 аз тарафи муаллим иҷро карда мешавад.

**б) Дарсро чамъбаст намуда, захмати хонандагонро қадр кунед.**

Омӯзгор ҷавобҳо ва кори амалии хонандагонро ба назар гирифта, арзёбӣ менамояд ва баҳо мегузорад. Камбудӣ ва бехбудии корашонро муаррифӣ менамояд.

**7) Арзёбӣ.** Дар ҷараёни дарс фаъолияти таълимии хонандагонро мушоҳида намуда, дараҷаи ба салоҳиятҳо ноил гаштани онҳоро муайян кунед. Натиҷаҳои фаъолияти таълимии хонандагонро аз рӯйи савол ва супоришҳои зерин арзёбӣ карда метавонед (мувофиқи натиҷаи арзёбии мазкур ба хонандагон баҳои аъло, хуб, қаноатбахш ва ғайриқаноатбахш гузошта мешавад).

фаъолият	метавонад	қисман метавонад	наметавонад
Коркарди ҳароратии пӯлодро шарҳ дода метавонад?			
Амалиёти коркарди ҳароратии пӯлодро эҷодкорона иҷро карда метавонад?			

Дар бораи касби «рехтагар» маълумоти сода дода метавонад?			
Ҳангоми иҷрои кори амалӣ хусусиятҳои бодиккатири инкишоф дода метавонад?			

## Дарси 16

**Мавзӯ:** Хуччатҳои технологӣ барои сохтани маснуот дар дастгоҳҳо

**Барнома:** Хуччатҳои технологӣ барои сохтани маснуот дар дастгоҳҳо.

**Салоҳиятҳо:**

- Воситаҳои технологиро истифода бурда метавонад.
- Дар доираи мавзӯҳои гуногун ғояи навро эҷод карда метавонад.
- Доир ба касбҳои гуногун маълумот дода метавонад.
- Хусусиятҳои тарбиявии фанро дарк карда онро дар амал татбиқ карда метавонад.

**Мақсадҳои дарс:**

- Дар бораи тартиб додани харитаи амалиётӣ барои сохтани ҷузъиёти даврзананда маълумот дода тавонад.
- Харитаи амалиётӣ барои сохтани ҷузъиёти даврзанандаро эҷодкорона тартиб дода тавонад.
- Дар бораи касби харрот ба таври сода маълумот дода тавонад.
- Ташаккули тарбияи муносибати эҷодӣ ба меҳнат.

**Таҷҳизоти зарурӣ:** китоби дарсӣ, штангенциркул, чадвал, намунаи маснуоти сохташаванда овезаҳои штангенциркул ШЦ-1, чадвали штанга ва нониус, мисолҳои ченкунӣ бо штангенциркул.

**Методикаи таълим:** Ҳангоми банақшагирии дарс аз тавсияҳои зерин истифода бурда метавонед.

**1). Ташкили дарс:** Дар ин марҳила корҳои зерин ба роҳ монда мешаванд:

- Тайёр намудани маводи хониш;
- Ҳозир-ғоиб кардани хонандагон;
- Омода намудани аҳли синф ба дарс.

**2) Такрори дарси гузашта:** Дарсро аз гузоштани масъала оғоз кунед. Бо саволҳои зерин ба хонандагон муроҷиат кунед:

- Коркарди ҳароратии пӯлод чист?
- Хосиятҳои пӯлод чӣ хел тағйир дода мешавад?
- Обдида шудан чӣ гуна амалиёт аст?
- Чӣ гуна амалиётро баргардонӣ меноманд?

Оид ба саволҳо каме муҳокимаронӣ намуда, донишҳои аз дарсҳои гузашта гирифтаи онҳоро ба хотирашон оред.

**3) Шиносоӣ бо мазмуни мавзӯ:** Муаллим дар лексияи худ ба хонандагон дар бораи хуччатҳои технологӣ барои сохтани маснуот дар дастгоҳҳо маълумот пешниҳод мекунад. Харитаҳои амалиётӣ яке аз хуччатҳои асосии технологӣ барои сохтани маснуот аз филиз дар дастгоҳҳо мебошад. Дар харитаҳои амалиётӣ ҳар як амалиёти технологӣ мухтасар шарҳ меёбад.

Дар харитаи амалиётӣ гузоришҳо ва гузаришҳои амалиёт нишон дода мешавад. Гузориш як қисми амалиёти технологӣ буда, мустақкам кардани масолеҳ ҳисобида мешавад.

Гузариш қисми ба охир расидаи як амалиёти технологӣ махсуб меёбад, ки дар низоми муайян бо истифодаи асбобу афзорҳо ифода карда мешавад. Гузариш аз як ё якчанд гашти корӣ иборат аст.

Амалиёти технологӣ, ки дар вақти ҷойивазкунии асбоб нисбат ба маснуот барои буридан ё тарошидани қабати муайяни масолеҳ равона карда шудааст, гашти корӣ

номида мешавад. Масалан, талаб карда шавад, ки дар ҳар як гузариш қабати филизи ғафсиаш ба 4 мм баробар бурида шавад.

Дар гашти аввал 75% қисми филиз тарошида мешавад, пас дар гашти тоза боқимонда 25% ғафсӣ (яъне 1мм) бурида мешавад. Ё барои пайдо кардани малака ва маҳорати корӣ дар дастгоҳҳои устохонаи таълимӣ истифода бурдани харитаҳои технологӣ ва амалиётӣ, ки дар онҳо мазмуни ҳаракатҳо ва иҷрои амалиёт пайдарпай нишон дода шудаанд, ниҳоят кулай мебошад.

Баъзан дар нақшаҳои чузъиёте, ки дар дастгоҳҳо сохта мешаванд, на танҳо андозаҳои номиналӣ, балки андозаҳои ҳудудӣ низ дида мешаванд.

Масалан,  $30^{+0,1}$  яъне диаметри чузъиёти тайёр дар ҳудуди аз 29,7 то 30,1 мм бояд бошад.

Ду қимати ҳудуди андоза, ки байни онҳо андозаи ҳақиқӣ ҷойгир аст, андозаи ҳудудӣ номида мешавад. Қимати калонтарини онро андозаи ҳудудии калонтарин ва қимати хурдтарини онро андозаи ҳудудии хурдтарин меноманд. Агар дар вақти сохтани чузъиёт андозаҳо аз ин ҳудуд бароянд, он гоҳ чузъиёт нуқсондор ҳисобида мешавад. Фарқи байни андозаҳои ҳудудии калонтарин ва хурдтарин саҳви ҷои андоза номида мешавад. Дар мисоли овардашуда он ба  $30,1-29,7=0,4$  мм баробар аст. Бузургҳои саҳви ҷоиз бо ҳиссаҳои даҳӣ ва садии миллиметр ва микронҳо (0,001мм) ифода мешавад. Дар ҷадвали 5 харитаи амалиёти коркарди технологияи винти дорандаи теги дастгоҳи харротӣ нишон дода шудааст.

4). **Кори амалӣ:** Муаллим ба хонандагон тартиб додани харитаи амалиётӣ барои сохтани чузъиёти даврзанандаро ҳамчун кори амалӣ супориш медиҳад:  
Қадамҳо:

1. Ҷадвали 1-ро омӯхта, харитаи амалиётӣ сохтани дастаи қапандаи теги дастгоҳи харротӣ, афзор барои буридани мағзи (пробойник) дастаи кондуктор барои сӯрохкунӣ ё дигар чузъиёти сохташавандаро тартиб диҳед.
2. Харитаи амалиётӣ тартибдодаатонро бо харитаи амалиётӣ тартибдодаи рафикашон муқоиса кунед. Бубинед, ки ҳамаи асбобҳо ва тартиби кор дуруст ифода ёфтаанд.

5) **Мустаҳкамкунӣ.** Дар қисми мустаҳкамкунии дарс аз бозии «Пурра кунед» истифода мебарад. Хонандагон бояд номгӯии пурраи қисмҳои штангенциркуло аз рӯи ҳарфҳои аввал ва ҳарфҳои охир, ки аз тарафи омӯзгор ба тахтаи синф навишта мешавад, пурра намоянд.

**Намуна:**

Ш .... а,

Ш.....л,

Н....с,

В..т,

Қ..р.

Ч.....к

Ҷавобҳо: Штанга, штангенциркул, нониус, винт, қутр, чуқурченкунак.

Инчунин бо саволҳои зерин низ метавонад мустаҳкамкуниро гузаронад:

- ❖ Штангенциркул аз кадом қисмҳои асосӣ иборат аст?
- ❖ Штангенциркул чандто ҷадвали ченкунанда дорад?
- ❖ Бо ёрии штангенциркул чӣ хел ченкунихоро анҷом додан мумкин?
- ❖ Ченкунии штангенциркул аз ҷадвал чанд маротиба зиёд аст?
- ❖ Қоидаҳои муносибат бо штангенциркул кадомҳоянд?
- ❖ Аз рӯи штангенциркул ҳисоби ададҳои бутун даҳяки мм чӣ хел ҳисоб карда мешавад?
- ❖ Кадом хусусияти нониус ба ченкунӣ бо саҳеҳии то 0,1 мм имконият медиҳад?

Омӯзгор ҷавобҳо ва кори амалии хонандагонро ба назар гирифта, арзёбӣ менамояд ва баҳо мегузорад. Камбудӣ ва беҳбудии корашонро муаррифӣ менамояд.

6) Дарсро чамъбаст намуда, захмати хонандагонро кадр кунед.

7) **Арзёбӣ.** Дар чараёни дарс фаъолияти таълимии хонандагонро мушохида намуда, дараҷаи ба салоҳиятҳо ноил гаштани онҳоро муайян кунед. Натиҷаҳои фаъолияти таълимии хонандагонро аз рӯи савол ва супоришҳои зерин арзёбӣ карда метавонед (*мувофиқи натиҷаи арзёбии мазкур ба хонандагон баҳои аъло, хуб, қаноатбахш ва гайриқаноатбахш гузошта мешавад*).

фаъолият	метавонад	қисман метавонад	наметавонад
Дар бораи тартиб додани харитаи амалиётӣ барои сохтани ҷузъиёти даврзананда маълумот дода метавонад?			
Харитаи амалиётӣ барои сохтани ҷузъиёти даврзанандаро эҷодкоруна тартиб дода метавонад?			
Дар бораи касби харрот ба таври сода маълумот дода метавонад?			
Муносибати эҷодиро ба меҳнат дар худ тарбия карда метавонад?			

### Дарси 17

**Мавзӯ:** Нақшаи сохтани ҷузъиёт дар дастгоҳи харротӣ ва фрезерӣ

**Барнома:** Дастгоҳи харротии винтсозӣ ҳамчун машинаи технологӣ, вазифа ва истифодаи он, сохти умумии (қисмҳои асосӣ ва вазифаҳои онҳо)

**Салоҳиятҳо:**

- Баъзе воситаҳои технологиро истифода бурда метавонад.
- Дар доираи мавзӯҳои маҳдуд ғояи навро эҷод карда метавонад.
- Доир ба баъзе касбҳо маълумот дода метавонад.
- Хусусиятҳои тарбиявии фанро дарк карда, онро дар амал ба таври сода татбиқ карда метавонад.

**Мақсадҳои дарс:**

- Дар бораи нақшаи сохтани ҷузъиёт дар дастгоҳи харротӣ ва фрезерӣ маълумот дода тавонад.
- Нақшаҳои ҷузъиётҳои бо сатҳҳои тарошанда ва фрезеронидашавандаро эҷодкоруна иҷро карда тавонад.
- Дар бораи касби челонгар - таъмиргар ва челонгар - асбобсоз маълумот дода тавонад.
- Сифатҳои муҳими касбӣ яъне саҳеҳкорӣ ва фаросати механикиро ташаккул дода тавонад.

**Таҷҳизоти зарурӣ:** китоби дарсӣ, намунаи маснуоти сохташаванда, овезаҳои ҷузъиёт дар буриш, ишораҳои графикаи масолеҳ, дастаи қапандаи рахпечбароранда.

**Методикаи таълим:** Ҳангоми банақшагирии дарс аз тавсияҳои зерин истифода бурда метавонанд.

**1) Ташкили дарс:** Дар ин марҳила корҳои зерин ба роҳ монда мешаванд:

- Тайёр намудани маводи хониш;
- Ҳозир-ғоиб кардани хонандагон;
- Омода намудани аҳли синф ба дарс.

**2) Такрори дарси гузашта:** Дарсро аз гузоштани масъала оғоз кунед. Бо саволҳои зерин ба хонандагон муроҷиат кунед:

1. Харитаи амалиётӣ чист?
2. Дар он чӣ гуна маълумотҳо нишон дода шудаанд?



3. Гузориши технологиро фаҳмонед? Гузариш чист?
4. Гузариш аз гашти корӣ чӣ фарқ дорад?
5. Андозаи номиналӣ чист?
6. Чӣ тавр андозаи ҳудуди хурдтарин муайян карда мешавад?
7. Саҳфи ҷоиз чист?

Оид ба саволҳо каме муҳокимаронӣ намуда, донишҳои аз дарсҳои гузашта гирифтаи онҳоро ба хотирашон оред.

**3) Шиносой бо мазмуни мавзӯ:** Муаллим дар лексияи хурд ба хонандагон чунин маълумотҳоро пешкаш мекунад:

Дар вақти сохтани ҷузъиёт дар дастгоҳи харротии рахпечбур ва фрезерӣ аз хуччатҳои графикӣ (ангора «эскиз», расми техникӣ ва нақша) истифода бурда мешавад.

Сатҳҳои дохилии ин ҷузъиёт баъзан (фосила, сӯроҳӣ) шаклҳое доранд, ки онҳоро дар нақша тасвир кардан ниҳоят душвор аст. Бинобар он, барои муайян кардани сатҳҳои дохилӣ ҳамвори буранда истифода бурда мешавад, ки бо ёрии он фикран ҷузъиётро бурида, тасвири лозима ҳосил карда мешавад ва онро буриш ё буришгоҳ меноманд. Дар буриш танҳо он қисмро, ки бевосита дар ҳамвори буранда воқеъ аст, нишон медиҳанд.

Буриш тасвири шакле мебошад, ки дар натиҷаи фикран бо ҳамворӣ буридани ашё ҳосил мешавад. Дар буришгоҳ он қисми ҷузъиёт, ки дар ҳамвори буранда ва ақиби он воқеъ аст, нишон дода мешавад. Буришгоҳ тасвири ашёест, ки фикран бо ҳамворӣ (ё якчанд ҳамворӣ) бурида шудааст. Қисмҳои буришгоҳ монанди қисмҳои буриш соя зада мешавад. Хати нозукро фақат дар он қисмҳое, ки ҳамвори буранда ҷузъиётро мебурад, нишон медиҳанд. Маснуоти филизиро бо хати борики яклухт таҳти кунҷи 45° мекашанд. Ғайрифилизот (масалан, пластмасса) бо хати салибии нозук пур карда мешавад.

Пайванди рахпечии ҷузъиёт дар технологияи замони ҳозира ниҳоят паҳнгаршта мебошад ва онро дар ҳаёти ҳаррӯза ва дар ҳар сари қадам дучор омадан мумкин аст.

**4) Кори амалӣ:** Муаллим ба хонандагон иҷро намудани нақшаҳои ҷузъиёт бо сатҳҳои тарошанда ва фрезиронидашавандаро супориш медиҳад:

**Қадамҳо:**

1. Ангораи сикқонакҳои асбоби рахпечбароранда ва дигар ҷузъиётро, ки муаллим пешниҳод мекунад, тасвир кунед.
2. Бодикқат ба болт ва гайкаҳо нигаред ва андозаҳои онро бо штангенциркул чен карда, тарҳи онҳоро кашед.

**5) Мустаҳкамкунӣ.**

Дар қисми мустаҳкамкунии дарс аз бозии “Чен кардани кунҷҳо” дар дарсҳои технология барои осон кардани азхуднамудани мавзӯҳои мураккаб дар мактаб истифода бурда мешавад. Бозӣ 5-7 дақиқа вақтро бояд дар бар гирад.

Таҷриба нишон медиҳад, ки бисёрии хонандагони синфи 7 ҳангоми истифодабарии кунҷакҳо дар раванди сохтани кунҷҳои 60°, 30° ва 45° душворӣ мекашанд ва истифодаи ин бозӣ мувофиқи мақсад мебошад.

**Мақсадҳои бозӣ:**

- ✓ Инкишоф додани қобилияти фикркунии мантиқӣ;
- ✓ Ташаккул ёфтани муқоисакунӣ, таҳлилкунӣ;
- ✓ Инкишофи зиракии хонандагон;
- ✓ Такрори дарсҳо;
- ✓ Арзёбии дониши хонандагон.
- ✓ Ташаккули тасаввуроти фазоӣ.
- ✓ Инкишоф додани хотираи хонандагон.

**Қадамҳои истифода бурдани бозӣ:**

- Муаллим чор хонандаро ба назди миз даъват карда эълон мекунад, ки онҳо дар бозӣ иштирок мекунанд. Лекин сараввал, дар кадом бозӣ иштирок кардани

онҳоро эълон намекунад. Барои он, ки ин гуна рафтори муаллим барои хонандагон боварӣ намудан ба корҳои ғайристандартӣ инкишоф медиҳад;

- Муаллим ба хонандагон супориш медиҳад, ки дар ҳолати ба хонандагони синф рӯ ба рӯ будан, дастонашонро ба пеш рост карда, таҳти кунҷи 60°, 30° ва 45° мегарданд;
- Хонандагоне, ки дар ҷойҳои худ нишастаанд, инчунин вазифа мегиранд: Иштироккунандагони бозиро бодикқат мушоҳида намуда, хомӯшона назорати худро ба дафтар менависанд;
- Навиштаҳои хонандагонро таҳлил намуда, ба иштирокчиёни бозӣ баҳо мегузоранд;

**Дар натиҷа:**

- Хотираи хонандагон ва фикркунии мантиқии онҳо инкишоф меёбад;
- Муқоисакунӣ, таҳлилкунӣ, зудфикркунӣ инкишоф меёбад;
- Хусусиятҳои фаъолияти дарккунии хонандагон инкишоф меёбад;
- Мушоҳидакорӣ хонандагон ташаккул меёбад.
- Дикқати хонандагон инкишоф меёбад.

**б) Дарсро ҷамъбаст намуда, заҳмати хонандагонро кадр кунед.**

**7) Арзёбӣ.** Дар ҷараёни дарс фаъолияти таълимии хонандагонро мушоҳида намуда, дараҷаи ба салоҳиятҳо ноил гаштани онҳоро муайян кунед. Натиҷаҳои фаъолияти таълимии хонандагонро аз рӯйи савол ва супоришҳои зерин арзёбӣ карда метавонед (*мувофиқи натиҷаи арзёбии мазкур ба хонандагон баҳои аъло, хуб, қаноатбахш ва ғайриқаноатбахш гузошта мешавад*).

фаъолият	метавонад	қисман метавонад	наметавонад
Дар бораи нақшаи сохтани ҷузъиёт дар дастгоҳи харротӣ ва фрезерӣ маълумот дода метавонад?			
Нақшаҳои ҷузъиётҳои бо сатҳҳои тарошанда ва фрезеронидашавандаро эҷодкорона иҷро карда метавонад?			
Дар бораи касби челонгар - таъмиргар ва челонгар - асбобсоз маълумот дода метавонад?			
Сифатҳои муҳими касбӣ, яъне саҳеҳкорӣ ва фаросати механикиро ташаккул дода метавонад?			

**Дарси 18**

**Мавзӯ:** Таъйинот ва сохти дастгоҳи харротии рахпечбури ТВ-6

**Барнома:** Ташкили ҷойи кории харрот. Қоидаи бехатарӣ хангоми кор дар дастгоҳҳои харротӣ. Сохти умумӣ, қисмҳои асосӣ ва вазифаҳои онҳо.

**Салоҳиятҳо:**

- Воситаҳои технологиро истифода бурда метавонад.
- Дар доираи мавзӯҳои гуногун ғояи навро эҷод карда метавонад.
- Доир ба касбҳои гуногун маълумот дода метавонад.
- Хусусиятҳои тарбиявии фанро дарк карда, онро дар амал татбиқ карда метавонад.

### **Мақсадҳои дарс:**

- Дар бораи қисмҳои дастгоҳи ҳарротии рахпечбури ТВ-6 маълумот дода тавонад.
- Эҷодкорона нақшаи кинематикии яке аз қисмҳои дастгоҳро интихобан кашида тавонад.
- Дар бораи касби ҳаррот маълумот дода тавонад.
- Хусусиятҳои пуртоқати чисмониро ташаккул дода тавонад.

**Таҷҳизоти зарурӣ:** китоби дарсӣ, дастгоҳи ҳарротии рахпечбури ТВ-6, овезаҳои механизмҳои ҳаракатгузаронии механикӣ, нақшаи кинематикии дастгоҳи ҳарротии рахпечбур.

**Методикаи таълим:** Ҳангоми банақшагирии дарс аз тавсияҳои зерин истифода бурда метавонед.

**1) Ташкили дарс:** Дар ин марҳила қорҳои зерин ба роҳ монда мешаванд:

- Тайёр намудани маводи хониш;
- Ҳозир-ғоиб кардани хонандагон;
- Омода намудани аҳли синф ба дарс.

**2). Такрори дарси гузашта:** Дарсро аз гузоштани масъала оғоз кунед. Бо саволҳои зерин ба хонандагон муроҷиат кунед:

- Ҳуҷҷатҳои графикӣ чист?
- Бо қадом мақсад ҳамвори буранда истифода бурда мешавад?
- Чӣ гуна тасвирро буриш меноманд?
- Буришро барои чӣ истифода мебаранд?
- Буришро чӣ тавр ифода мекунад?
- Қисми буридашудаи пластмасса ва чӯб чӣ тавр бо хатти нозук пур карда мешавад?
- Ба чӯзӣи даврзананда чӣҳо дохил мешаванд?
- Дар нақша қанора чӣ гуна тасвир карда мешавад?
- Намуд аз паҳлуи рахпеч чӣро ифода мекунад?

Оид ба саволҳо каме муҳокимаронӣ намуда, донишҳои аз дарсҳои гузашта гирифтаи онҳоро ба хотирашон оред.

**3) Шиносоӣ бо мазмуни мавзӯ:** Лексияи хурди муаллим маълумотро дар бораи таъйинот ва сохти дастгоҳи ҳарротии рахпечбури ТВ-6 дар бар мегирад.

Дар устохонаҳои таълимии муассисаҳои таҳсилоти миёнаи умумӣ дастгоҳҳои тамғаҳои ТВ - 3,4,5,6,7 мавҷуданд, ки онҳоро барои қорқарди чӯзӣи даврзананда (навард, ҳалқа), буридани рахпеч ва сӯрохкунии тирӣ истифода мебаранд. Дар дастгоҳи ҳарротии рахпечбур монанди дигар дастгоҳҳои технологӣ (дастгоҳҳои пармакунӣ ва ҳарротӣ оид ба қорқарди чӯб ва ғ), муҳаррики барқӣ, механизми ҳаракатгузарон ва афзорҳои қорӣ (теги ҳарротӣ, парма ва ғайра) мавҷуданд. Дар механизмҳои ҳаракатгузаронии механикӣ: тасмагӣ, дандонагӣ, рейкагӣ истифода бурда мешавад. Чӯзӣи ҳаракатгузарон ҳаракатро медиҳад ва чархи баранда (ғарғара бо қутри  $D_1$  ва чархи дандонадор ба адади дандонаҳои  $Z_1$  чархи асосӣ номида мешавад. Чӯзӣи ғарғара, ки ин ҳаракатро қабул мекунад; ғарғара бо қутри  $D_2$  ва чархи адади дандонаҳояш  $Z_2$  пайрав меноманд. Яке аз нишондиҳандаҳои ҳаракати механикӣ ин адади таҳвили ҳаракат мебошад, ки он дар навбати худ нисбати зудии даврзании чӯзӣи баранда, зудии даврзании чӯзӣи пайравро ифода мекунад. Дар китоби дарсӣ расми 41 намуди умумии дастгоҳи ҳарротии рахпечбур-ТВ - 6 ва дар расми 42 нақшаи кинематикии он нишон дода шудааст.

Асоси дастгоҳ мизи тарош мебошад, ки дар болои ду поя шинонда шудааст. Дар пояи чап муҳаррики барқӣ насб шудааст. Дар болои мизи тарош оринчи пеш, ранда ва оринчи қафо ҷой гирифтаанд. Дар оринчи пеш қуттии суръат ҷойгир шудааст, ки он барои тағйир додани зудии даврзании наварди баранда хизмат мекунад. Қуттии суръат иборат аз якчанд системаи чархҳои дандонадор буда, ҳаракатро аз муҳаррик бо ёрии

тасма мегирад. Дар сатҳи пеши куттии суръат дастакҳои тағйирдиҳии суръат ва нақшаи тағйирдиҳии он нишон дода шудааст.

Ба меҳвар афзорҳое, ки барои мустаҳкам намудани масолеҳ заруранд, (аз қабилӣ патрон, планшайба, планшайбаи марказдор) гузошта, мустаҳкам карда мешаванд. Меҳвар ҳаракати даврзании маснуоти коркардашавандаро таъмин мекунад.

Дар истеҳсолоти оммавӣ, ки миқдори зиёди маҳсулоти якхела истеҳсол кардан лозим аст, дастгоҳҳои харротии худкор (автомат)-ро истифода мебаранд, ки бе иштироки одам мувофиқи барномаи муқарраршуда (диҳиш ва мустаҳкам кардани масолеҳ, мустаҳкам кардани асбобҳо ва иваз кардани онҳо), иваз намудани зудии даврзании меҳвар, буридан, пармакунӣ, рахпечбарорӣ ва дигар амалҳоро анҷом медиҳанд.

Корҳои харротиро дар истеҳсолот харрот иҷро мекунад. Харротӣ яке аз касбҳои паҳншудаи коркарди филиз мебошад. Ин касб ба якҷанд ихтисосҳо тақсим мешавад. Масалан, харрот вазифадор аст: сохти дастгоҳ, асосҳои нақша, таъйинот, қоидаҳои истифода бурдани асбобҳо ва афзорҳои гуногун, инчунин бо асбоби санҷишӣ-ченкунанда кор кардан, хосиятҳои филизот ва хелҳои онро донад.

**4) Кори амалӣ:** Муаллим ба хонандагон шиносӣ бо сохти дастгоҳи харротии рахпечбур ТВ – 6-ро ҳамчун кори амалӣ супориш медиҳад:

**Қадамҳо:**

1. Қисмҳои асосии дастгоҳи харротиро номбар кунед.
2. Нақшаи кинематикии дастгоҳи ТВ – 6-ро дида ва муайян кунед, ки чӣ тавр аз муҳарриқи барқӣ ҳаракати асосӣ ба масолеҳ ва ҳаракати диҳиш ба асбоби буранда дода мешавад.
3. Ба дафтар нақшаи кинематикии яке аз қисмҳои дастгоҳро кашед, ки мувофиқи нишондоди муаллим бошад.

**5) Мустаҳкамкунӣ.**

- ❖ Намудҳои ҳаракатгузаронии механикиро номбар кунед?
- ❖ Звенои барандаи дар ҳаракатро фаҳмонед?
- ❖ Мутаносибии таҳвили ҳаракат дар ҳаракатгузаронии меҳавикӣ чӣ гуна ифода мешавад ?
- ❖ Таъйиноти дастгоҳи харротии рахпечбурро фаҳмонед?
- ❖ Қадом амалҳо дар дастгоҳи харротии рахпечбур иҷро карда мешавад?
- ❖ Монандии (чузъиёт ё қисмҳои) дастгоҳи харротии рахпечбур аз дастгоҳи харротии коркарди чӯб дар чист?
- ❖ Барои чӣ дастгоҳ ба мошини технологӣ дохил мешавад?

**6) Дарсро чамбаст намуда, захмати хонандагонро қадр кунед.**

**7) Арзёбӣ.** Дар чараёни дарс фаъолияти таълимии хонандагонро мушоҳида намуда, дараҷаи ба салоҳиятҳо ноил гаштани онҳоро муайян кунед. Натиҷаҳои фаъолияти таълимии хонандагонро аз рӯйи савол ва супоришҳои зерин арзёбӣ карда метавонед (*мувофиқи натиҷаи арзёбии мазкур ба хонандагон баҳои аъло, хуб, қаноатбахш ва гайриқаноатбахш гузошта мешавад*).

фаъолият	метавонад	қисман метавонад	наметавонад
Дар бораи қисмҳои дастгоҳи харротии рахпечбури ТВ-6 маълумот дода метавонад?			
Эҷодкорона нақшаи кинематикии яке аз қисмҳои дастгоҳро интихобан кашада метавонад?			

Дар бораи касби харрот маълумот дода метавонад?			
Хусусиятҳои пуртоқати чисмониро ташаккул дода метавонад?			

## Дарси 19

**Мавзӯ:** Намудҳо ва таъйиноти теғҳои харротӣ

**Барнома:** Дастгоҳи харротии винтсозӣ ҳамчун машинаи технологӣ, вазифа ва истифодаи он. Кори теғи дастгоҳ.

### Салоҳиятҳо:

- Воситаҳои технологиро истифода бурда метавонад.
- Дар доираи мавзӯҳои гуногун ғояи навро эҷод карда метавонад.
- Доир ба касбҳои гуногун маълумот дода метавонад.
- Хусусиятҳои тарбиявии фанро дарк карда онро дар амал татбиқ карда метавонад.

### Мақсадҳои дарс:

- Намудҳо ва таъйиноти теғҳои харротиро номбар ва таҳлил карда тавонад.
- Яке аз намудҳои теғҳои харротиро гирифта, кунчи бурришро бо кунҷченкунак эҷодкорона чен карда тавонад.
- Дар бораи касби харрот маълумот дода тавонад.
- Мутобиқати харақати худро барои кор кардан дар дастгоҳ инкишоф дода тавонад.

**Таҷхизоти зарурӣ:** китоби дарсӣ, намудҳои исканаи челонгарӣ, овезаҳои услуби буридани филиз дар шиканча, асбобҳо барои буридан.

**Методикаи таълим:** Ҳангоми банақшагирии дарс аз тавсияҳои зерин истифода бурда метавонед.

1) **Ташкили дарс:** Дар ин марҳила корҳои зерин ба роҳ монда мешаванд:

- Тайёр намудани маводи хониш;
- Ҳозир-ғоиб кардани хонандагон;
- Омода намудани аҳли синф ба дарс.

2) **Тақрори дарси гузашта:** Дарсро аз гузоштани масъала оғоз кунед. Бо саволҳои зерин ба хонандагон муроҷиат кунед:

- Намудҳои ҳаракатгузаронии механикиро номбар кунед?
- Звенои барандаи ҳаракатро фаҳмонед?
- Мутаносибии таҳвили ҳаракат дар ҳаракатгузаронии меҳавикӣ чӣ гуна ифода мешавад?
- Таъйиноти дастгоҳи харротии рахпечбурро фаҳмонед?
- Кадом амалҳо дар дастгоҳи харротии рахпечбур иҷро карда мешавад?
- Монандии (чӯзӣ ё қисмҳои) дастгоҳи харротии рахпечбур аз дастгоҳи харротии коркарди чӯб дар чист?
- Барои чӣ дастгоҳ ба мошини технологӣ дохил мешавад?

Оид ба саволҳо каме муҳокимаронӣ намуда, донишҳои аз дарсҳои гузашта гирифтаи онҳоро ба хотирашон оваред.

3) **Шиносоӣ бо мазмуни мавзӯ:** Лексияи хурди муаллим дар бораи исканаи челонгарӣ, усулҳои кор бо исканаи челонгарӣ, усули буридани фулуз дар шиканчаро дар бар мегирад.

Барои коркарди харротии филизот афзорҳои махсус, яъне теғҳои харротӣ истифода бурда мешаванд. Онҳоро аз тамғаҳои пӯлоде, ки аз пӯлоди коркардашаванда якҷанд маротиба сахттар аст, месозанд. Қисми кори теғҳои харротӣ шакли фонаро дорад. Теғҳои харротӣ мувофиқи таъйинот аз ҳамдигар асосан аз рӯйи сохти нӯгашон фарқ доранд, лекин ҳамаи онҳо аз тана ва нӯг таркиб ёфтаанд. Танай теғи харротӣ

барои дар ҷойи махсус мустаҳкам кардан хизмат мекунад ва нӯги он бевосита корро иҷро мекунад. Қисми сараки теғи харротӣ дорои сатҳи пеш, ду сатҳи қафо, қирраи теғи бурандаи асосӣ, иловагӣ ва баландии теғ мебошад. Кори асосии буришро қирраи теғи бурандаи асосӣ иҷро мекунад. Дар таҳти кадом кунҷ тез шудани теғи харротӣ яке аз хусусиятҳои он ба ҳисоб меравад.

Кунҷи байни сатҳи асосии қафои теғ бо ҳамвории буранда - кунҷи асосии қафо  $\alpha$ - (алфа) баробар мебошад. Дар вақти бузург шудани ин кунҷ соиши байни қирраи қафои теғ нисбат ба сатҳи ҳамвории масолеҳ кам мешавад.

Кунҷи пеш  $\gamma$  (гамма) - буришро иҷро мекунад, яъне қабати зарурии масолеҳ сабук бурида мешавад ва сифати сатҳи коркард ба мушоҳида мерасад.

Кунҷи тезкунӣ  $\beta$  (бетта) - кунҷи байни сатҳи пеш ва сатҳи асосии қафо мебошад. Агар кунҷи тезкунӣ хурд бошад, теғ қабати масолеҳро бо қувваи кам мебурад. Агар кунҷи тезкунӣ хурдтар карда шавад, сатҳи теғ кам шуда ва он тезтар кунд мешавад.

Кунҷи буриш  $\delta$  (дельта) - кунҷи байни сатҳи пеши теғ ва ҳамвории буриш ( $\delta = \alpha + \beta$ ) мебошад.

Теғҳои харротӣ мувофиқи равиши диҳиш (рост, чап), сохтори нӯг (рост, каткардашуда), тарзи сохтан (яклухт, қисм-қисм), буриши мила (росткунҷа, давра, мураббаъ), намудҳои коркард (буранда, тарошанда, рахпечбуранда, ороишӣ ва ғ.) мешаванд. Дар китоби дарсӣ расми 45 намуди баъзе аз теғҳои харротӣ тасвир ёфтаанд.

Барои коркарди масолеҳи сатҳи цилиндри ва махрутидошта (конусӣ) аз теғҳои харротии тарошандаи саракаш, рост ва қач истифода мебаранд.

Коркарди масолеҳи зинадорро тавассути теғҳои тарошандаи тақявӣ истифода мебаранд

Рахпечҳои дохилӣ ва берунӣ бо теғҳои рахпечбур ва дохили сӯрохиҳо бо теғи ороишӣ коркард мешавад.

#### 4) Бозии “Диктант оид ба технология”.

Бозии “Диктант оид ба технология” баъди баёни мавзӯи нав гузаронида мешавад. Муаллим намудҳои теғҳои харротиро дар шумораи се-чор намуд тайёр мекунад ва ба хонандагон намоиш медиҳад. Хонандагон дар вақти муайян номи онҳоро бояд нависанд.

Бозии “Мусобиқа”.

Истифодаи бозии “Мусобиқа” ба хонандагон таассури тез ва зиракиро ташаккул медиҳад. Масалан: Дуруст ҷобачокунии теғи харротӣ ба нигоҳдорандаи теғ.

4) **Кори амалӣ:** Муаллим ба хонандагон шиносӣ бо асбобҳои бурандаи харротиро ҳамчун кори амалӣ супориш медиҳад:

#### Қадамҳо:

1. Бо якчанд асбоби бурандаи харротӣ шинос шавед.
2. Намуд ва таъйиноти онҳоро муайян кунед.
3. Яке аз теғҳои харротиро гирифта, кунҷи буришро бо кунҷченкунак андоза бигиред ва натиҷаро дар ҷадвал сабт кунед.
- 4.

№ б/т	Намуди теғ	Таъйиноти теғ	Кунҷҳои тезкунии теғҳо			
			$\alpha$	$\beta$	$\gamma$	$\delta$
1						
2						
3						
4						

#### 5) Мустаҳкамкунӣ.

- ❖ Бо кадом асбобҳо дар дастгоҳи харротӣ коркарди ҷузъиёт гузаронида мешавад?

- ❖ Теғҳои харротӣ аз кадом қисмҳо иборатанд?
- ❖ Дар қисми сараки теғи харротӣ чӣ гуна сатҳҳо, қирраҳо ва теғҳо мавҷуд мебошанд?
- ❖ Кунҷи тезкунии теғ чӣ гуна аст?
- ❖ Дар байни теғи харротӣ, исканаи филизбур, парма ва арра чӣ умумият вучуд дорад?
- ❖ Кадом намудҳои асосии теғҳои харротиро медонед?
- ❖ Бо теғи харротии тарошанда чӣ хел корҳоро иҷро кардан мумкин аст?

**б) Дарсро чамъбаст намуда, заҳмати хонандагонро қадр кунед.**

**7) Арзёбӣ.** Дар чараёни дарс фаъолияти таълимии хонандагонро мушоҳида намуда, дараҷаи ба салоҳиятҳо ноил гаштани онҳоро муайян кунед. Натиҷаҳои фаъолияти таълимии хонандагонро аз рӯйи савол ва супоришҳои зерин арзёбӣ карда метавонед (*мувофиқи натиҷаи арзёбии мазкур ба хонандагон баҳои аъло, хуб, қаноатбахш ва гайриқаноатбахш гузошта мешавад*).

фаъолият	метавонад	қисман метавонад	наметавонад
Намудҳо ва таъйиноти теғҳои харротиро номбар ва таҳлил карда метавонад?			
Яке аз намудҳои теғҳои харротиро гирифта, кунҷи бурришро бо кунҷченкунак эҷодкорона чен карда метавонад?			
Дар бораи касби харрот маълумот дода метавонад?			
Мутобиқати харақати худро барои кор кардан дар дастгоҳ инкишоф дода метавонад?			

## Дарси 20

**Мавзӯ:** Идоракунии дастгоҳи харротӣ

**Барнома:** Ташкили ҷойи корӣ харрот. Қоидаи бехатарӣ ҳангоми кор дар дастгоҳҳои винтсозӣ.

**Салоҳиятҳо:**

- Воситаҳои технологиро истифода бурда метавонад.
- Дар доираи мавзӯҳои гуногун ғояи навро эҷод карда метавонад.
- Доир ба касбҳои гуногун маълумот дода метавонад.
- Хусусиятҳои тарбиявии фанро дарк карда, онро дар амал татбиқ карда метавонад.

**Мақсадҳои дарс:**

- Дар бораи идоракунии дастгоҳи харротии рахпечбур ТВ-6 маълумот дода тавонад.
- Эҷодкорона дараҷаи лозимаи даврзании меҳварро интиҳоб карда тавонад.
- Дар бораи касби харрот маълумот дода тавонад.
- Ба қоидаҳои бехатарӣ дар раванди кор бо дастгоҳи харротии рахпечбур риоя карда тавонад.

**Таҷҳизоти зарурӣ:** китоби дарсӣ, дастгоҳи харротии рахпечбури ТВ-6, овезаи шинонидан ва маҳкам кардани масолех, барандаи марказдор, овезаи омода намудани теғи харротӣ ба кор.

**Методикаи таълим:** Ҳангоми банақшагирии дарс аз тавсияҳои зерин истифода бурда метавонед.

**1) Ташкили дарс:** Дар ин марҳила қорҳои зерин ба роҳ монда мешаванд:

- Тайёр намудани маводи хониш;
- Ҳозир-ғоиб қардани хонандагон;
- Омода намудани аҳли синф ба дарс.

**2) Такрори дарси гузашта:** Дарсро аз гузоштани масъала оғоз кунед. Бо саволҳои зерин ба хонандагон муроҷиат кунед:

- Бо кадом асбобҳо дар дастгоҳи харротӣ қорқарди ҷузъиёт гузаронида мешавад?
- Теғҳои харротӣ аз кадом қисмҳо иборатанд?
- Дар қисми сараки теғи харротӣ чӣ гуна сатҳҳо, қирраҳо ва теғҳо мавҷуд мебошанд?
- Қунҷи тезкунии теғ чӣ гуна аст?
- Дар байни теғи харротӣ, исканай филизбур, парма ва арра чӣ умумият вучуд дорад?
- Кадом намудҳои асосии теғҳои харротиро медонед?
- Бо теғи харротии тарошанда чӣ хел қорқоро иҷро қардан мумкин аст?

Оид ба саволҳо қаме муҳокимарони намуда, донишҳои аз дарсҳои гузашта қирифтаи онҳоро ба хотирашон оред.

**3) Шиносоӣ бо мазмуни мавзӯ:** Муаллим дар лексияи хурди худ дар бораи идоракунии дастгоҳи харротӣ ба хонандагон маълумот медиҳад.

Омода қардани қойи қори харрот. Дар қойи қори харрот ба ғайр аз дастгоҳи харротии раҳпечбур боз мавҷудияти қунин афзорҳо лозим аст: маҷмӯи лавозимот, асбобу анҷоми мувофиқи феҳрист ва мушаххасоти дастгоҳ ва қоидаҳои истифодабарӣ аз он. Ба он таҷҳизоти технологияи истифодаи доимӣ – қалиди қарандаи теғ, қалид барои мустаҳкам қардани патрон, қалидҳои махсус, қаровулак (хомут), марқазии тақавии Морзе 2, патрони семуштақдор, планшайба (барои мустаҳкам қардани ҷузъиёти шақлаш мураккаб, ки ба патрон гузоштаниш ноқулай мебошад), планшайбаи барандаи марқаздор, теғҳои харротӣ, пармаҳо, занкерҳо, плашкаҳо, метчикҳо, асбобҳои қенқунанда ва ёрирасон; маҷмӯи хуҷчатҳои технологӣ, ки доимо дар қойи қорӣ нигоҳ дошта мешаванд (дастурҳо, нақшаҳои маснуоти сохташаванда, харитаҳои амалиётӣ ва ғ.); маҷмӯи ашё барои нигоҳубини дастгоҳ ва қойи равшандон бо равшанаш (маслэнка), қўтка, қангак, масолеҳи моланда.

Ба хонандагон қоидаҳои беҳатарии меҳнат дар дастгоҳи харротии раҳпечбурро ёдрас қардан зарур аст, ки дар вақти қор бо дастгоҳи раҳпечбур эҳтимоли ҳодисаҳои нохуш қой доранд:

#### **Ҳодисаҳои нохуш**

- Набудан ва ё нодуристии қисми муҳофизатқунанда.
- Иллат ё зарб хўрдани ангуштон ва даст аз қисмҳои даврзанандаи дастгоҳ.
- Ҷузъиёт ё асбобро дуруст ва боварибахш маҳкам нақардан.
- Нодуруст ва ё қунд будани асбоби буранда.
- Печидани мўй ба қисми даврзанандаи дастгоҳ.
- Шинондан ва қушодани тасма дар гашти дастгоҳ.
- Носозии қисми электрикӣ ё қисман ба замин васлқунии он.
- Бетартиб гузоштани асбобҳо дар қойи қор.

Хонандагон пеш аз оғози қор бояд ба маслиҳатҳои зерин шинос шуда бошанд:

- Либоси қориро пўшида, ба қор омода шавед (пешдоман, хилъат, сарпўш).
- Тугмаҳои остинро гузаронед, мўйқоро ба тағи қулоҳ қиред, то ки қисмҳои овезон боқӣ намонад.
- Қисмҳои пайваст ба замин, қисмҳои муҳофизатиро бубинед, ба маҳкамии он боварӣ ҳосил кунед.



- Асбобҳо ва масолехро бо тартиби муайян гузоред.
- Асбоби буранда ва чузъиёти коркардшавандаро саҳт мустаҳкам намуда, калидро аз патрон гирифта, ба ҷойи муайяншуда гузоред.
- Кори дастгохро дар гашти холӣ бо пайваст намудан ва ҷудо кардани тугмаҷаҳо ва дастаҷҳои идоракунии санҷед.
- Пеш аз оғози кор айнакҳои муҳофизатиро ба ҷашм гузоред.

Дар вақти кор хонандагон ба қоидаҳои зерин ҳатман риоя намоянд:

1. Теги бурандаро ба чузъиёти коркардшаванда дуруст баред ва ба зиёдшавии буриши сатҳи филиз (металл) роҳ надихед.
2. Барои пешгирии садама:
  - ба назди асбоби буранда ва патрон сарро аз ҳад зиёд ҳам накунед;
  - аз болои қисми даврзананда ва қисми ҳаракаткунандаи дастгоҳ ба додугирифти асбобҳо роҳ надихед;
  - ба дастгоҳ таъя ё ҷафс нашавед, ба болои он асбоб ё масолеҳ нагузоред;
  - корҳои ченкунии чузъиёт, равшанкунӣ, тозакунии дастгоҳ аз металлпораҳоро баъд аз пурра аз ҳаракат монандани қисмҳои дастгоҳ иҷро кунед;
  - асбоби буранда ё чузъиёти даврзанандаро ба воситаи латтаи тар сард накунед;
  - дар вақти буридан ба ёзидан ё дарозшавии металлпораҳо роҳ надихед;
  - дастгоҳ, патрон ё шпинделро бо даст нигоҳ надоред;
  - чузъиёти буридашавандаро бо даст нигоҳ надоред;
  - амалиёти тозакунии чузъиётро дар дастгоҳ бо сӯхон ва қоғазӣ сунбода, ки ба тахтаҷаи яклухт мустаҳкам карда шудааст, иҷро кунед;
  - дастаи он бояд ҳалқаи муҳофизаткунанда дошта бошад;
  - дар вақти кор онро бо дастӣ чап нигоҳ доред. Пеш аз ба кор даровардани дастгоҳ теги бурандаро аз чузъиёти коркардшаванда ба масофаи лозимӣ дур кунед;
  - дар вақти кор бо марказҳо боварӣ ҳосил кунед, ки бабқои қафо дуруст мустаҳкам карда шудааст;
  - калидҳои ба сараки болтҳо мувофиқро истифода баред;
  - дарозии масолеҳи коркардшавандаро ҷунон интиҳоб кунед, ки аз дастгоҳ набарояд;
  - дар вақти кор, агар ҷараён қатъ шавад, тумачаи «Ист»-ро паҳш кунед.

Инчунин баъди анҷоми кор дар дастгоҳи харротии раҳпечбур ТВ-6:

1. Рандаро ба як тараф бурда, муҳарриқи дастгоҳро боздоред.
2. Филизпораҳоро аз дастгоҳ бо ҷутка ва аз ҷуқуриҷаҳои асос бо ҷангак тоза кунед. Оҳанпораҳоро бо даҳон пуф накунед ё бо даст тоза накунед.
3. Дастгоҳро бо матоъ нағз пок намуда, ҷойҳои лозими равшан кунед. Асбобҳо ва воситаҳои инфиродии муҳофизатиро бо тартиби муайян ҷой диҳед.
4. Ҷойи корӣ ва дастгоҳро ба усто ё муаллим супоред.
5. Сару либосатонро ба тартиб дароред.

#### 4) Усули «Т- СХЕМА»

Ин усул барои ҷамъоварии ақидаҳои ба ҳам зид мебошад, ки ҷадвали он шаклан ба ҳарфи «Т» монанд аст. Ба воситаи усули мазкур саволе гузошта мешавад, ки ҷавобҳои зеринро талаб мекунад: «ҳа - не», «тарафдор - муқобил», «бартарӣ – камбудӣ», «+» ва «-», «мусбат – манфӣ» ва ғайраҳо.

*Ин метод ба хонандагон барои ба мувоҳиса омода шудан ёрӣ мерасонад.*

**Мақсадҳо:**

- ✓ ба хотир овардани маълумотҳои пештар омӯхташуда;
- ✓ мустаҳкам кардани донишҳои мавҷуда;
- ✓ муттаҳид гардонидани хонандагон ҳангоми кори гуруҳӣ;
- ✓ ташкил намудани мувоҳиса.

**Қадамҳои иҷро кардани ин усул:**

- хонандагонро ба гурӯҳҳо ҷудо кунед;
- аз хонандагон хоҳиш намоед, ки ҷадвали иборат аз ду сутун (ба монанди ҳарфи «Т»)-ро тасвир намоянд;
- дар сутуни аввал «ҳа» нависанд, дар сутуни дуюм «не»;
- якчанд андешаҳои дурусту нодурустро дар шакли рӯйхат дар лавҳаи синф нависед;
- аз хонандагон хоҳиш намоед, ки дар нақша онро ҷо ба ҷо гузоранд (Бо андешаҳои, ки онҳо розианд, дар сутуни «ҳа» нависанд, бо андешаҳои, ки онҳо розӣ нестанд, дар сутуни «не» нависанд);
- барои иҷрои супориш ба гурӯҳҳо вақти муайян ҷудо карда шавад;
- баъди анҷоми вақт гурӯҳҳо ҷавобҳои худро муаррифӣ намоянд;
- ҷавобҳои гурӯҳҳо муҳокима карда шавад (маҳсусан, ҷавобҳои ба ҳам муқобили гурӯҳҳо).

**Намуна.**

1. Аз рӯйи шакл тегҳои ҳарроғи гуногун мешаванд?
2. Мустаҳкам кардани ҷузъиёти шаклаш мураккаб ба патрон қулай мебошад?
3. Барои маҳкам намудани масолеҳ аз патронҳои семуштакдор ё ки планшайбаи барандаи марказдор истифода мебаранд?
4. Агар баландии дастгоҳи ҳарроғи ба қомати хонанда мувофиқ набошад, хонанда бояд кор карданаш лозим аст?
5. Теги ҳарроғии бо нигоҳдорандаи тег гузошташуда, бо калиди маҳсус ва бо ёрии винтҳо ва мувофиқи талабот мустаҳкам карда мешавад?
6. Агар теги ҳарроғи ба маркази масолеҳ мувофиқ набошад кор кардан мумкин аст?

«ҳа»	«не»
Аз рӯйи шакл тегҳои ҳарроғи гуногун мешаванд?	Мустаҳкам кардани ҷузъиёти шаклаш мураккаб ба патрон қулай мебошад?
Барои маҳкам намудани масолеҳ аз патронҳои семуштакдор ё ки планшайбаи барандаи марказдор истифода мебаранд?	Агар баландии дастгоҳи ҳарроғи ба қомати хонанда мувофиқ набошад, хонанда бояд кор карданаш лозим аст?
Теги ҳарроғии бо нигоҳдорандаи тег гузошташуда, бо калиди маҳсус ва бо ёрии винтҳо ва мувофиқи талабот мустаҳкам карда мешавад?	Агар теги ҳарроғи ба маркази масолеҳ мувофиқ набошад кор кардан мумкин аст?

**Дар натиҷа хонандагон:**

- ✓ дарсҳои гузаштаре ба хотир меоранд;
- ✓ донишҳои мавҷудаашонро мустаҳкам мекунанд;
- ✓ дар гурӯҳ кор карда, фикри якдигарро гӯш мекунанд;
- ✓ бо ҳамдигар мувоҳиса менамоянд.

**Тавсия ба омӯзгор:** Ин усулро дар шакли бозӣ ё мусобиқа низ гузаронидан мумкин аст. Хонандагонро ба гурӯҳҳо ҷудо карда, барои ҳар як ҷавоби дуруст холгузорӣ кунед. Гурӯҳе, ки соҳиби холҳои зиёд, мегардад, ғолиб мебарояд.

Ҳангоми дар шакли бозӣ ё мусобиқа гузаронидани ин усул, хонандагони фаъолро ба гурӯҳҳо баробар тақсим намоед.

**5) Кори амалӣ:** Дар ин лаҳзаи дарсӣ муаллим хонандагонро ба ду зергурӯҳ тақсим намуда, ба зергурӯҳи якум идоракунии дастгоҳи харротии рахпечбур ТВ-6 ва ба зергурӯҳи дуюм танзим ва дурусткунии дастгоҳи харротии рахпечбур ТВ-6-ро барои иҷрои кори амай супориш медиҳад:

**Қадамҳо:**

#### **Зергурӯҳи 1**

1. Мувофиқати дастгоҳро ба қаду қомататон санҷед. Ба тағи пой тағмонак интиҳоб кунед, то ки кафи дасти рост, ки дар тахти кунҷи 90° қат карда шудааст, бо маркази тири дастгоҳ баробар бошад.

2. Бо муаллим (усто) якҷоя дуруст пӯшида шудани қулоҳи муҳофизатии болои патрон ва рандаро бисанҷед. Инчунин ба дурустии васли дастгоҳ низ боварӣ ҳосил кунед.

3. Ба воситаи дастакҳо ва ҷадвали панели дастгоҳ дарачаи лозими даврзании меҳварро гузоред. Дигар дастакҳои мавҷударо ба ҳолати бетараф биёред. Мухарриқи барқиро бо тугмаи "Ба пеш" ба қор дароред, пас бо тугмаи "Ист" боздоред. Мувофиқи ҷадвал дигар шумораи даврзаниҳоро гузошта, машқро идома диҳед.

4. Ба тугмачаи 14 ҳаракатгузаронии рейкагиро пайваст кунед. Дастаки 6-ро давр занонда, лаҳшаки барқадиро ба тарафи қафо, то охир, пас ба тарафи пеш то охир ҷой иваз кунед. Ба воситаи дастаки 8 лаҳшаки болоиро ба тарафи чап, то охир ва пас ба тарафи рост то охир ҳаракат диҳед.

5. Дарачаи лозими даврзании меҳварро гузошта, бо дастаки 2 наварди даврзанандаро ба қор дароред ва бо дастаки 3 равиши диҳишро ба тарафи чап, яъне сӯйи равиши "ЧАП" гузоред. Аз ҷадвали панели пеши дастгоҳ истифода бурда, ба воситаи дастаки 1 бузургии диҳиши ҳадди ақалро гузоред. Мухарриқи барқиро бо тугмаи "Ба пеш" (меҳвар ба ҳаракат сар мекунад) ба қор дароред. Бо дастак хомӯш кунед ва баъд аз 1 - 2 дақиқа диҳиши механикиро ба қор дароред. Машқро дар ҳолати дастаки 3 "РОСТ", яъне ба тарафи рост такрор намоед. Дигар бузургихои диҳишро гузошта, машқро такрор кунед.

#### **Зергурӯҳи 2**

1. Ҷойи рандаро ба тарафи рост иваз намуда, ҳамаи дастакҳоро ба ҳолати аввала биёред.

2. Калидро ба яке аз васлгоҳи патрон гузошта, онро мувофиқи гашти ақрабаки соат давр занонед ва муштакҳоро аз ҳам ҷудо кунед. Бо дасти рост масолехро ба патрон дохил намуда, муштакҳоро бо навбат мувофиқи ақрабаки соат давр занонда ва мустаҳкам кунед.

3. Дурустӣ ва мустаҳкамии масолехро санҷида, дастгоҳро бо тугмаи "Ба пеш" ба қор андозед. Бо дасти рост бӯрро гирифта, ба масолеҳи оҳиста даврзананда наздик баред ва ба масофаи зарурӣ нишона гузоред. Дастгоҳро бо тугмаи "ИСТ" боздоред.

4. Ҷойи рандаро ба ҳолати охирини тарафи рост иваз карда ва теғи харротиро ба гирандаи он мувофиқ гузошта, мустаҳкам кунед.

#### **б) Мустаҳкамкунӣ.**

- ❖ Идоракунии дастгоҳ чист?
- ❖ Дастгоҳ чӣ гуна танзим карда мешавад?
- ❖ Масолехро ба патрон чӣ гуна маҳкам мекунад, то ки зарба надошта бошад?
- ❖ Барои чӣ калидро ба патрон гузоштан манъ аст?
- ❖ Аҳамияти пайдарпайии мустаҳкам кардани теғ дар чист?

❖ Шумо кадом тартиби буришро медонед?

7) **Дарсро чамъбаст намуда, захмати хонандагонро кадр кунед.**

8) **Арзёбӣ.** Дар чараёни дарс фаъолияти таълимии хонандагонро мушохида намуда, дараҷаи ба салоҳиятҳо ноил гаштани онҳоро муайян кунед. Натиҷаҳои фаъолияти таълимии хонандагонро аз рӯи савол ва супоришҳои зерин арзёбӣ карда метавонед (*мувофиқи натиҷаи арзёбии мазкур ба хонандагон баҳои аъло, хуб, қаноатбахш ва гайриқаноатбахш гузошта мешавад*).

фаъолият	метавонад	қисман метавонад	наметавонад
Дар бораи идоракунии дастгоҳи харротии рахпечбур ТВ-6 маълумот дода метавонад?			
Эҷодкорона дараҷаи лозимаи даврзании меҳварро интихоб карда метавонад?			
Дар бораи касби харрот маълумот дода метавонад?			
Ба қоидаҳои беҳатарӣ дар раванди кор бо дастгоҳи харротии рахпечбур риоя карда метавонад?			

### Дарси 21

**Мавзӯ:** Кори амалӣ дар дастгоҳи харротии рахпечбур

**Барнома:** Теғҳои харротӣ – пармакунанда, кӯтоҳкунанда, буранда.

**Салоҳиятҳо:**

- Воситаҳои технологиро истифода бурда метавонад.
- Дар доираи мавзӯҳои гуногун ғояи навро эҷод карда метавонад.
- Доир ба касбҳои гуногун маълумот дода метавонад.
- Хусусиятҳои тарбиявии фанро дарк карда онро дар амал татбиқ карда метавонад.

**Мақсадҳои дарс:**

- Дар дастгоҳи харротии рахпечбур кор карда тавонад.
- Эҷодкорона меҳварро ба ҳаракат оварда, оҳиста теғро ба сатҳи масолеҳ наздик карда, тарошидани масолеҳро анҷом дода тавонад.
- Дар бораи касби харрот маълумот дода тавонад.
- Хусусиятҳои бодикқатӣ ва таҳаммулпазирии худро инкишоф дода тавонад.

**Тачхизоти зарурӣ:** китоби дарсӣ, дастгоҳи харротии рахпечбури ТВ-6, овезаи шинонидан ва маҳкам кардани масолеҳ, барандаи марказдор, овезаи омода намудани теги харротӣ ба кор.

**Методикаи таълим:** Ҳангоми банақшагирии дарс аз тавсияҳои зерин истифода бурда метавонед.

**1) Ташкили дарс:** Дар ин марҳила корҳои зерин ба роҳ монда мешаванд:

- Тайёр намудани маводи хониш;
- Ҳозир-ғоиб кардани хонандагон;
- Омода намудани аҳли синф ба дарс.

**2) Такрори дарси гузашта:** Дарсро аз гузоштани масъала оғоз кунед. Бо саволҳои зерин ба хонандагон муроҷиат кунед:

- Идоракунии дастгоҳи рахпечбур чист?
- Дастгоҳи рахпечбурро чӣ гуна танзим карда мешавад?

- Масолехро ба патрон чӣ гуна маҳкам мекунад, то ки зарба надошта бошад?
- Барои чӣ калидро ба патрон гузоштан манъ аст?
- Аҳамияти пайдарпайии мустаҳкам кардани теғ дар чист?
- Шумо кадом тартиби буришро медонед?

Оид ба саволҳо каме муҳокимаронӣ намуда, донишҳои аз дарсҳои гузашта гирифтаи онҳоро ба хотирашон оред.

**3) Шиносой бо мазмуни мавзӯ:** Муаллим ба хонандагон дар бораи кори амалӣ дар дастгоҳи харротии рахпечбур маълумоти амаливу назариявӣ медиҳад.

Яке аз корҳои пахншудаи харротӣ ин коркарди сатҳи берунаи силиндрӣ мебошад, ки он бо теғи харротии тарошандаи нӯкш рост ва ё қач иҷро карда мешавад.

Масолехро ба патрон чунон маҳкам кардан лозим аст, ки нисбат ба дарозии чузъиёт 7-12 мм зиёд баромада истад. Ин қисми зиёдатӣ барои коркарди сатҳи паҳлӯй ва буридани масолех зарур аст.

Зудии даврзании меҳвар ва чуқурии буриш дар вақти тарошидан дар харитаи технологӣ ва ё дастурдиҳӣ нишон дода мешавад. Дар вақти гузоштани чуқурии буриш аз лимбаи диҳиши кӯндалангӣ истифода бурда мешавад. Дар дастгоҳи харротии рахпечбур - ТВ - 6, вақти гардиши лимба он ба як тақсимои теғи харротӣ ба чуқурии буриши 0,025 мм соҳиб мешавад, зеро қимати тақсимои диҳиши кӯндалангии лимба ба 0,025 мм баробар аст. Дар ин вақт диаметри сатҳи берунаи чузъиёт ба бузургии  $0,025 \times 2 = 0,05$  кам мешавад. Адади умумии тақсимои лимбаи диҳиши теғи харротӣ мувофиқи формулаи:  $a_{\text{кӯндалангӣ}} = (D - d) / 0,025$  ҳисоб карда мешавад, ки дар ин ҷо: D - диаметри маснуот ва d-диаметри чузъиёт мебошад.

Баъд аз сатҳи силиндрӣ одатан чузъиётро аз паҳлу мебуранд. Барои буридани сатҳи паҳлуи чузъиёт аз теғҳои паҳлубури теғи нӯгаш рост ва теғи тақявӣ истифода бурда мешавад.

Вақти буридани сатҳи паҳлуи чузъиёт бо теғи тарошандаи нӯгаш рост ва саракаш қач онро то ба сатҳи паҳлуи чузъиёт расидан наздик мебаранд, пас аз онро дур намуда, каретаро ба 1-2 мм ба тарафи чап (1-2 мм чуқурии буриш гузошта) ҷой иваз мекунад. Бо ҷойивазкунӣ кӯндалангии теғи харротӣ қабати филиз аз сатҳи паҳлуи чузъиёт бурида мешавад. Каретаро ба 1-2 мм ё дигар бузургихоро ба воситаи диҳиши барқадии лимба гузоштан мумкин аст. Қимати тақсимои лимба 0,5 мм аст, бинобар он миқдори тақсимои лимбаро ҳисоб карда, лимбаро гардондан зарур аст, зеро он мувофиқи формулаи:  $a_{\text{барқадӣ}} = e / 0,5$  ҳисоб карда мешавад, ки дар ин ҷо e - дарозии зарурии ҷойивазкунӣ мебошад.

Барои буридани сатҳи паҳлуи масолех аз теғҳои паҳлубур (тақявӣ ва кӯтоҳкунанда) истифода бурда, коркардро аз маркази паҳлу оғоз мекунад. Барои ин баландии теғи харротиро дар рӯ ба рӯи маркази масолех ҷойгир намуда, дастгоҳро пайваст кунед. Барои ҷойивазкунии барқадии теғ дар маркази сатҳи паҳлӯй 1-2 мм чуқурӣ бурида, теғ дохил карда мешавад. Пас теғро ба тарафи худ ҷой иваз намуда, қабати зарурии филизро аз маркази сатҳи паҳлӯй бояд бурид.

Дар вақти коркарди зинаҳои на он қадар калон амали тарошидан ва буридани сатҳи паҳлу бо теғи тақявӣ иҷро карда мешавад.

Ҳосил кардани ҷўякҳои берунӣ дар чузъиёт бо теғҳои ҷўякбарор иҷро карда мешавад. Теғро дар ҷойи лозима мустаҳкам намуда, бо неруи зиёду озодона дар равиши кӯндаланг ба ҳаракат дароварда, қабати филиз бурида мешавад. Чуқурии ҷўяк ба воситаи лимбаи диҳиши кӯндалангӣ назорат карда мешавад.

Дар вақти бурида ҷудо намудани масолехи тайёршуда ҳам, айнан монанди ҷўякбарорӣ рафтор кардан лозим аст. Бурида ҷудо кардани чузъиёт ҳамон вақт ба охир мерасад, ки агар кутри ҷойи буридашаванда то ба 2-3 мм баробар шавад. Пас дастгоҳро боздошта, теғро аз ҷойи буридашаванда бароварда, чузъиётро ҷудо карда бигиред.

Ҳангоми коркарди чузъиёт дар дастгоҳи харротӣ як қисми филиз ба пораҳои оҳанреза мубаддал мегардад. Дар истехсолот онҳоро чамъ намуда, бо фишори сахт ба шакли муайяни брикет медароранд ва ба корхонаҳои металлургӣ мефиристанд. Дар корхонаҳои металлургӣ онҳоро дар гудозиши пӯлод, филиз ва хӯлаҳо (фоидаи муайян хамроҳ намуда) дубора истифода мебаранд.

Чен кардани чузъиёт, гирифтани параҳо, тоза ва равшанкунии дастгоҳ фақат пас аз пурра боздоштани ҳаракати дастгоҳ иҷро карда мешавад.

Параҳо фақат бо ёрии чангак ва чӯтка гирифтани лозим аст.

**4) Кори амалӣ:** Дар ин лаҳзаи дарс муаллим хонандагонро ба ду зергурӯҳ тақсим намуда, ба зергурӯҳи якум тарошидани сатҳи берунии силиндрии масолаҳ дар дастгоҳи харротии рахпечбур ТВ-6 ва ба зергурӯҳи дуюм бурида кӯтоҳ кардан ва сӯрохкунии масолаҳ дар дастгоҳи ТВ – 6-ро барои иҷрои кори амай супориш медиҳад:

**Қадамҳо:**

#### **Зергурӯҳи 1**

1. Масолаҳро ба дохили патрон ҷойгир намуда, пас теғро интиҳоб ва ба гирандаи теғ гузошта, онро маҳкам кунед.

2. Теғро ба масолаҳ чунон наздик биёред, ки баландии он ба тарафи чаптари сатҳи паҳлуии масолаҳ ба масофаи 8-10 мм ва нисбат ба сатҳи коркардшаванда дар масофаи 2-3 мм ҷойгир шавад.

3. Мехварро ба ҳаракат биёред ва теғро оҳиста ба сатҳи масолаҳ то дар сатҳ пайдо шудани нишонаи гузошташуда баред. Теғро ба тарафи рост, ба масофаи 8-10 мм аз сатҳи паҳлуи масолаҳ оварда, дастгоҳро боздоред.

4. Бо дасти чап дастаки кӯндалангии ҷойивазкунии рандаро дошта, бо дасти рост ҳалқаи лимбаро то мувофиқ омадани раҳи сифрии он бо нишона, ки дар ғилофи маҳкам гузошта шудааст, гардонед. Дастаки кӯндалангии ҷойивазкунии рандаро бо ду даст ба адади лозимаи (пешаки ҳисобкарда) тақсимоли лимба гардонед.

5. Мехварро аз нав ба ҳаракат дароред. Масолаҳро ба дарозии 3-5 мм бо диҳиши дасти ранда тарошед. Теғро аз масолаҳ дур намуда, дастаки диҳиши кӯндалангии рандаро муқобили акрабаки соат ба ним гардиш гардонед ва онро ба тарафи рости ҳолати аввала биёред.

6. Дастгоҳро хомӯш кунед. Баъд аз ҳаракат мондани масолаҳ ба воситаи штангенциркул кутри ҳосилшударо чен кунед. Агар нисбат ба андозаи лозимӣ калонтар бошад, он гоҳ ҳисоб кунед, ки барои кутри зарурӣ чанд дараҷа ҷудо намудан лозим аст. Пас дастгоҳро ба кор дароред ва теғро ба масолаҳ наздик бурда, қабати муқарраршударо дар қисми санҷиш тарошед. Ҳаракатро то ҳосил шудани андозаи лозимӣ давом диҳед.

7. Дар вақти ҳосил шудани кутри лозима масолаҳро ба дарозии пурра ва бо диҳиши дастӣ ё механикӣ тарошед. Теғро аз сатҳи коркардшаванда дур намуда, баъд ба тарафи рост, ба ҳолати аввала биёред.

#### **Зергурӯҳи 2**

1. Теғи харротиро интиҳоб намуда, ба гирандаи он маҳкам кунед. Инчунин пармаи спиралиро интиҳоб ва ба пиноли оринчи қафо маҳкам кунед.

2. Дастгоҳро ба кор дароред ва сатҳи паҳлуи масолаҳро бо ёрии диҳиши кӯндалангии теғ нигоҳ доред. Дастгоҳро нигоҳ дошта, ростхаттагии сатҳи паҳлуиро бо хаткашак бисанҷед. Дар маркази сатҳи паҳлуӣ ба воситаи теғи харротӣ ҷуқурии маҳрутиро барои равона намудани парма тарошед.

3. Ҷуқурии зарурии сӯрохкуниро бо бӯр ишора кунед. Мехварро ба ҳаракат оред. Ҷарҳи оринчи қафоро мувофиқи акрабаки соат давр занонда, ҷуқурии лозимиро дар масолаҳ сӯрох кунед. Пармаро аз сӯроҳӣ бароварда, дастгоҳро боздоред.

4. Ҷуқурии сӯроҳии ҳосилшударо бо штангенциркул чен кунед.

### 5) Мустаҳкамкунӣ.

Дар қисми мустаҳкамкунии дарс аз бозии «Пурра кунед» истифода мебарад. Хонандагон бояд номгӯи пурраи қисмҳои штангенциркуло аз рӯи ҳарфҳои аввал ва ҳарфҳои охир, ки аз тарафи омӯзгор ба тахтаи синф навишта мешавад, пурра намоянд.

**Намуна:**

Ш .... а,

Ш.....л,

Н....с,

В..т,

Қ..р.

Ч.....к

Ҷавобҳо: Штанга, штангенциркул, нониус, винт, кутр, чуқурченкунак.

Инчунин бо саволҳои зерин низ метавонад мустаҳкамкуниро гузаронад:

- ❖ Штангенциркул аз кадом қисмҳои асосӣ иборат аст?
- ❖ Штангенциркул чандто ҷадвали ченкунанда дорад?
- ❖ Бо ёрии штангенциркул чӣ хел ченкунӣро анҷом додан мумкин?
- ❖ Ченкунии штангенциркул аз ҷадвал чанд маротиба зиёд аст?
- ❖ Қоидаҳои муносибат бо штангенциркул кадомҳоянд?
- ❖ Аз рӯи штангенциркул ҳисоби ададҳои бутун даҳяки мм чӣ хел ҳисоб карда мешавад?
- ❖ Кадом хусусияти нониус ба ченкунӣ бо саҳеҳии то 0,1 мм имконият медиҳад?

Омӯзгор ҷавобҳо ва қори амалии хонандагонро ба назар гирифта, арзёбӣ менамояд ва баҳо мегузорад. Камбудӣ ва беҳбудии қорашонро муаррифӣ менамояд.

### б) Дарсро ҷамъбаст намуда, заҳмати хонандагонро қадр кунед.

7) **Арзёбӣ.** Дар ҷараёни дарс ҷаъолияти таълимии хонандагонро мушоҳида намуда, дараҷаи ба салоҳиятҳои ноил гаштани онҳоро муайян кунед. Натиҷаҳои ҷаъолияти таълимии хонандагонро аз рӯи савол ва супоришҳои зерин арзёбӣ карда метавонед (*мувофиқи натиҷаи арзёбии мазкур ба хонандагон баҳои аъло, хуб, қаноатбахш ва ғайриқаноатбахш гузошта мешавад*).

ҷаъолият	метавонад	қисман метавонад	наметавонад
Дар дастгоҳи ҳарротии раҳпечбур қор карда метавонад?			
Эҷодқорона меҳварро ба ҳаракат оварда, оҳиста теғро ба сатҳи масолеҳ наздик карда, тарошидани масолеҳро анҷом дода метавонад?			
Дар бораи касби ҳаррот маълумот дода метавонад?			
Хусусиятҳои бодикқатӣ ва таҳаммулпазирии худро инкишоф дода метавонад?			

### Дарси 22

**Мавзӯ:** Таъйинот ва сохти дастгоҳи фрезерӣ (НГФ - 110 Ш4)

**Барнома:** Хусусиятҳои сохти дастгоҳи фрезерӣ – уфуқӣ. Қисмҳои асосӣ ва вазифаҳои онҳо. Умумият дар конструкцияи дастгоҳҳои металбурӣ (ҳарротӣ, пармагарӣ, фрезерӣ ва ғайра). Мухаррик, механизми ҳаракатгузаронанда, узвҳои иҷроқунандаи он. Намудҳои фреза, қисмҳои бурандаи фреза ва унсурҳои он. Лаҳзаҳои фрезеронидан.

### **Салоҳиятҳо:**

- Воситаҳои технологиро истифода бурда метавонад.
- Дар доираи мавзӯҳои гуногун ғояи навро эҷод карда метавонад.
- Доир ба касбҳои гуногун маълумот дода метавонад.
- Хусусиятҳои тарбиявии фанро дарк карда, онро дар амал татбиқ карда метавонад.

### **Мақсадҳои дарс:**

– Дар бораи таъйинот, сохти дастгоҳи фрезерӣ ва фрезеронидан маълумот дода тавонад.

– Нақшаи кинематикии дастгоҳро омӯхта ҳаракат ба меҳвар чӣ гуна додашуданастро эҷодкорона шарҳ дода тавонад.

– Дар бораи касби тарошандаи металл (фрезеровшик) маълумот дода тавонад.

– Ҳангоми иҷрои кори амалӣ саҳеҳии аниқӣ ҳаракатҳои худро ташаккул дода тавонад.

**Таҷҳизоти зарурӣ:** китоби дарсӣ, дастгоҳи фрезерӣ (НГФ - 110 Ш4), намудҳои фреза, штангенциркул, овезаи мустаҳкамкунии чузъиёт дар шиканча, овезаи нақшаи кинематикии дастгоҳи уфуқӣ – фрезерии тамғаи НГФ – 110 Ш4.

**Методикаи таълим:** Ҳангоми банақшагирии дарс аз тавсияҳои зерин истифода бурда метавонед.

**1) Ташкили дарс:** Дар ин марҳила корҳои зерин ба роҳ монда мешаванд:

- Тайёр намудани маводи хониш;
- Ҳозир-ғоиб кардани хонандагон;
- Омода намудани аҳли синф ба дарс.

**2) Такрори дарси гузашта:** Дарсро аз гузоштани масъала оғоз кунед. Бо саволҳои зерин ба хонандагон муроҷиат кунед:

- Оё қоидаҳои бехатарии ҳангоми кор бо дастгоҳи харротиро медонед?
- Амалиёти пайдарпай тарошидани сатҳи цилиндрӣ кадомҳоянд?
- Дар вақти тарошидан аз кадом теғҳо истифода бурда мешавад?
- Агар чуқурии буриши лимба ба 10 тақсмот гузошта шуда бошад, қутри масолеҳ чӣ қадар тағйир меёбад?
- Барои чӣ вақти тарошидан ҷойи теғро мунтазам иваз мекунанд?
- Барои чӣ дарозии сараки теғи буранда, ки 0,5 қутри масолеҳ аст, боз 3-4 мм шавад?
- Барои чӣ вақти қутри ҷойи буридашавии масолеҳи буридашаванда ба 2-3 мм расидан, корро қатъ кардан лозим аст?

Оид ба саволҳо каме муҳокимаронӣ намуда, донишҳои аз дарсҳои гузашта гирифтаи онҳоро ба хотирашон оред.

**3) Шиносоӣ бо мазмуни мавзӯ:** Муаллим дар бораи таъйинот ва сохти дастгоҳи фрезерӣ (НГФ - 110 Ш4) ба хонандагон чунин маълумот пешкаш мекунад.

Ташкили ҷойи кор. Қитъаи муайяни масоҳати устохона, ки ба як хонанда вобаста мебошад, барои иҷрои супориши муайян таъйин шудааст ва мувофиқи хусусияти ин кор бо таҷҳизот, асбобу афзор ва масолеҳи зарурӣ таъмин мебошад, ҷойи кор номида мешавад.

Ташкили ҷойи кор қисми муҳимтарини ташкили кор аст. Дар ҷойи корӣ муҳайё кардани шароити корӣ, самаранок истифода бурдани дастгоҳ, ҷиҳозонидани он, сарфаи вақт, малакаҳои меҳнатӣ ва лаёқати эҷодии хонандагонро таъмин менамоянд. Дуруст интихоб ва ҷо ба ҷо кардани таҷҳизот, асбобу афзор ва масолеҳ барои кор шароити мусоид фароҳам меоварад. Дар натиҷаи оқилона ва ба тарзи маданӣ ташкил намудани кор бо сарфаи камтарини қувва, маблағ, ҳосилнокии баланди истеҳсоли маснуоти хушсифат ва шароити бехатарии кор таъмин карда мешавад.



Яке аз унсурҳои асосии ташкили ҷойи кор банақшагири мебошад, зеро ҳангоми иҷрои ташкили илмии кор ҷойгир кардани таҷҳизот, асбобу афзор ба назар гирифта мешавад.

Бо мақсади кам кардани тақудав ва ҷустуҷӯи беҳудаи асбобу афзор дар ҷойи кор, инчунин барои истифодаи доимӣ ва муваққат, ҷойи ҳаррузаи асбобу афзорро муайян мекунанд. Вақти банақшагирии устохонаи таълимӣ, пеш аз ҳама, таркиб ва андозаҳои таҷҳизоти асосӣ, ҷиҳози ёрирасони ҷойи кор, инчунин шаклҳои ташкили илмии корро чун асос ба инобат мегиранд.

Дар ҷойи кор фақат ҳамон асбобу афзорро гузоштан лозим аст, ки барои иҷрои ҳамон супориш заруранд. Асбобу афзорро, ки онҳоро тез-тез истифода мебаранд, хеле наздик ҷойгир мекунанд, ки бо дасти рости чап гирифта шаванд. Асбобу афзорро, ки камтар мавриди истифода қарор мегиранд, дуртар ва дар ҷойи мувофиқ мегузоранд. Асбобу афзорҳо ҳадалимқон тавре бояд ҷо ба ҷо карда шаванд, ки вақти иҷрои кор бисёр хаму рост шудан, тоб хӯрдан ва аз як даст ба дасти дигар гузаронидан лозим наояд. Дуруст ҷойгиршавии асбобу афзор самаранокии корро афзуда, кормандро аз мондашавӣ эмин медорад.

Ташкили ҷойи кори фрезерчӣ. Дар ҷойи кори фрезерчӣ ба ғайр аз дастҳои фрезерӣ-уфуқии НГФ-110 Ш4 боз мавҷудияти чунин асбобу афзор лозим аст.

Ба он маҷмӯи лавозимот, асбобу афзоре (маҷмӯи асбобҳо), ки мувофиқи феҳрист ва мушаххасоти дастгоҳ ва қоидаҳои истифодаи он заруранд, шомил мегарданд. Ба таҷҳизоти технологӣ, ки доим истифода бурда мешавад, навард барои мустаҳкам кардани фреза, ҳалқаҳои мошинӣ, шиканҷаи мошинӣ, пахшкунандаҳо, мангана, асбобҳои буранда, ченкунанда ва ёрирасон дохил мешаванд.

Маҷмӯи ҳуҷҷатҳои технологӣ, ки доимо дар ҷойи корӣ нигоҳ дошта мешавад: дастурҳо, нақшаҳои маснуоти сохташаванда, харитаҳои амалиётӣ, технологӣ, супоришҳо ва ғайраҳо ҳисоб меёбанд.

Маҷмӯи ашёе, ки барои нигоҳубини ҷойи кор заруранд, инҳоянд: зарфи маҳсус барои равшанкунӣ, ҷутка, чангак, хокпарто, масолеҳи пардоздихӣ, панҷараҳои ҷӯбӣ барои мувофиқати қомати хонанда.

Хонандагон бо ҷойи кори фрезерчӣ шинос шуда, бояд онро доим тоза ва озода нигоҳдоранд. Пас аз кор ҷойи корро мунтазам тозаю нуқтаҳои лозимаро равшан карда, асбобу афзорро ба тартиби муайян гузоранд.

Фрезеронидан амалиёти коркарди механикии буриши масолеҳ буда, бо асбоби бисёртеға, ки фреза ном дорад ва ба шакли даврзанӣ ҳаракат мекунад, иҷро карда мешавад. Аз ин рӯ, ба масолеҳи коркардшаванда ҳаракати пешраванда (ҳаракати диҳиш) хос аст. Калимаи «фреза» фаронсавӣ буда, маънояш «қулфинай» мебошад. Аввалин сохтори фреза шакли қулфинайро дошт, бинобар ин чунин номгузорӣ шудааст.

Қоидаҳои беҳатарии меҳнатро бояд дар хотир дошт, зеро дар вақти кор бо дастгоҳи уфуқӣ-фрезерӣ имкони ҳодисаҳои нохуши зерин мавҷуд аст:

1. Лат хӯрдани ангуштон ва даст дар қисмҳои даврзанандаи дастгоҳ.
2. Печидани мӯй ба қисми даврзанандаи дастгоҳ.
3. Паридани пораи металл вақти коркарди филизҳои ҳархела ва зарар دیدани чашм.

Пеш аз оғози кор ба маслиҳатҳои зерин эътибор додан зарур аст:

- ✓ Либоси кориро пӯшида, ба кор тайёр шавед (хилъат, пешдоман, сарпӯш).
- ✓ Тугмаҳои остинро гузаронед, мӯйро ба таги қулоҳ гиред, то ки қисмҳои овезон боқӣ намонанд.
- ✓ Қисмҳои пайвасти дастгоҳ ба замин, қисмҳои муҳофизатиро санҷида, ба маҳкамии он боварӣ ҳосил кунед.
- ✓ Асбобҳо ва масолеҳро бо тартиби муайян гузоред.

- ✓ Фреза ва чузъиёти коркардшавандаро сахт маҳкам кунед. Баъд калидро гирифта, ба чойи махсус гузоред.
- ✓ Кори дастгохро дар гашти холӣ бо пайваст намудан ва чудо кардани тугмачаҳо ва дастакҳои идоракунии санҷед.

Дар вақти кор ба қоидаҳои зерин риоя кардан муҳим аст:

1. Фрезаро ба чузъиёти коркардшаванда ё чузъиётро ба фреза оҳиста, мунтазам бо буриши оҳанпораҳо роҳ надода, аз меъёр зиёд наздик накунад.
2. Фақат бо асбоби дурусти боваринок кор кунед.
3. Бо мақсади роҳ надодан ба ҳодисаҳои нохуш:
  - ба фреза ё чузъиёти даврзананда сарро аз ҳад зиёд ҳам накунад;
  - аз болои қисми даврзананда ва қисми ҳаракаткунандаи дастгоҳ асбобҳоро доду гирифт накунад;
  - ба дастгоҳ такя ё ба болои он асбоб ва масолеҳ нагузоред;
  - корҳои ченкунии чузъиёт, равшанкунии, тозакунии дастгоҳ аз оҳанпораҳоро баъд аз пурра аз ҳаракат мондани қисмҳои дастгоҳ иҷро кунед;
  - фреза ва чузъиёти даврзанандаро бо воситаи латта сард накунад;
  - ба зиёдшавии оҳанпораҳо аз меъёр зиёд роҳ надихед;
  - дастгоҳ тасма ё шкивро бо даст нигоҳ надоред;
  - то боздошти дастгоҳ аз назди он дур наравед.
4. Пеш аз боздоштани дастгоҳ фрезаро аз чузъиёти коркард ба масофаи лозимӣ дур кунед.

Баъди итмоми кор чунин фаъолиятро иҷро кардан зарур аст:

1. Дастгохро боздоред.
2. Оҳанпораҳоро аз дастгоҳ чамъ карда гиред ва баъд онро бо матоъ нағз пок намуда, чойҳои лозимиро равшан кунед.
3. Чойи кор ва дастгохро ба муаллим супоред.
4. Сару либоси худро ба тартиб биёред.

#### 4) Кори амалӣ: Аз бозии “Мусобика” истифода бурдан мумкин аст:

Мақсади бозии “Мусобика” шиносӣ бо сохти дастгоҳи фрезерии НГФ – 110 Ш4 ва нақшаи кинематикии он мебошад.

Дар бозии мазкур муаллим метавонад, гурӯҳро ба ду зергурӯҳ таксим намуда, кори амалиро давом диҳад.

Муаллим ба зергурӯҳи якуми хонандагон шиносӣ бо сохти дастгоҳи фрезерии НГФ – 110 Ш4 ва асбобҳои бурандаи онро ҳамчун кори амалӣ ва ба зергурӯҳи дуюм танзим ва омода кардани дастгоҳи фрезерии НГФ – 110 Ш4 -ро супориш медиҳад:

#### Қадамҳо:

##### Зергурӯҳи 1

1. Дастгохро дида, бо он шинос шавед ва қисмҳои онро номбар кунед.
2. Нақшаи кинематикии дастгоҳҳоро омӯхта, муайян кунед ва шарҳ диҳед, ки ҳаракат ба меҳвар чӣ гуна дода мешавад.
3. Дар дафтар нақшаи кинематикии яке аз қисмҳои дастгоҳро кашед (мувофиқи нишондоди муаллим).
4. Бо якчанд намудҳои фреза шинос шавед.
5. Намуд ва таъйиноти онро муайян кунед.

№	Намуди фреза	Таъйиноти фреза

1.		
2.		
3.		
4.		
5.		

## Зергурӯҳи 2

1. Мувофиқи нақшаи дар куттии суръат ҷойгиршуда дастаки 4 ва 5 дараҷаи зудии даврзаниро ба ҳолатҳои гуногун гузоред. Дараҷаи даврзании камтарини ҳадди ақали меҳварро гузоред ва дастакро ба кор дароред, кори онро дида, баъд хомӯш кунед. Кори дастгоҳро дар дараҷаи даврзании калонтарини меҳвар бисанҷед.

2. Консолро ба боло ва поён, инчунин мизро мувофиқи равонакунандаҳо барқад ва кӯндаланг ҷой иваз кунед.

3. Ҳалқаро (9) аз хартум (7) ҷудо намуда, ба болои миз гузоред. Ба наварди маҳсус (10) фрезаи цилиндриро шинонед ва втулкаҳои гирандаро ба ҷояш ҷойгир намуда, ҳалқаро маҳкам кунед.

4. Шиканҷаро (11) ба мобайни мизи дастгоҳ (12) ҷойгир намуда, ба он ҷузъиёти аломатгузоришуда - гирандаи рахпечбарор ё дигар ҷузъиётро мувофиқи нишондоди муаллим маҳкам кунед. Раҳи нишонакардашуда бояд дар масофаи 2-3 мм аз сатҳи лабаки шиканҷа баромада istsад. Консоли (14) дастгоҳро оҳиста ба тарафи боло, то ба фреза расидан бардоред. Маснуотро аз назди фреза бо ҷарҳи барқадӣ (2) баред.

5. Адади лозимии даврзаниро интиҳоб ва дараҷаи даврзании меҳварро таъмин намоед. Ҷарҳи диҳиши барқадиро давр занонда, чуқурӣ ва диҳиши камтаринро интиҳоб намуда, фрезирониданро машқ кунед. Дастгоҳро боздоред.

6. Фаҳсии қабати филиз 1-ро, ки фрезиронида мешавад, чен кунед. Адади тақсимооти «а», яъне лимбаи диҳиши амудиро бо формулаи  $a=1/0,25$  ҳисоб кунед ва ҷарҳи (15) консолро бо мизаш ба баландии лозимӣ бароред.

7. Дастгоҳро ба кор дароварда, ба фрезеронидан машғул шавед.

8. Дастгоҳро боздошта, андозаҳои ҳосилшударо бо штангенциркул чен кунед.

Дар охир хонандагонии зергурӯҳҳо ба ҳамдигар дар бораи моҳияти кори амалии гурӯҳашон маълумот медиҳанд.

## 5) Мустаҳкамкунӣ.

- ❖ Фрезиронидан чист?
- ❖ Дар вақти фрезиронидан аз кадом асбобҳо истифода мебаранд?
- ❖ Дар дастгоҳи фрезерӣ кадом намудҳои корро иҷро кардан мумкин аст?
- ❖ Дастгоҳи фрезерии НГФ-110Ш4 аз кадом қисмҳо иборат аст?
- ❖ Дар дастгоҳ масолаҳ ва асбобҳо чӣ тарз маҳкам карда мешаванд?
- ❖ Вақти кор дар дастгоҳ ба кадом қоидаҳои беҳатарии кор риоя кардан зарур аст?
- ❖ Зудии даврзании зарурӣ чӣ тавр гузошта мешавад?

## 6) Дарсро ҷамъбаст намуда, заҳмати хонандагонро қадр кунед.

7) **Арзёбӣ.** Дар ҷараёни дарс фаъолияти таълимии хонандагонро мушоҳида намуда, дараҷаи ба салоҳиятҳо ноил гаштани онҳоро муайян кунед. Натиҷаҳои фаъолияти таълимии хонандагонро аз рӯйи савол ва супоришҳои зерин арзёбӣ карда метавонед (*мувофиқи натиҷаи арзёбии мазкур ба хонандагон баҳои аъло, хуб, қаноатбахш ва ғайриқаноатбахш гузошта мешавад*).

фаъолият	метавонад	қисман метавонад	наметавонад
Дар бораи таъйинот, сохти дастгоҳи фрезерӣ ва фрезеронидан маълумот дода метавонад?			

Нақшаи кинематикии дастгоҳро омӯхта ҳаракат ба меҳвар чӣ гуна додасуданашро эҷодкорона шарҳ дода метавонад?			
Дар бораи касби тарошандаи металл (фрезеровщик) маълумот дода метавонад?			
Ҳангоми иҷрои кори амалӣ саҳеҳии аниқи ҳаракатҳои худро ташаккул дода метавонад?			

## Дарси 23

**Мавзӯ:** Рахпечбурӣ

**Барнома:** Вазифаи рахпечҳо (резбаҳо). Диаметри ва як печи рахпеч. Асбоби рахпечбарор ва таҷҳизот. Усулҳои дастӣ баровардани рахпеч. Нуқсонҳои рахпеч. Ҷадвали диаметри сӯроҳ ва меҳвар барои буридани рахпечҳои асосии метриқӣ. Маснуоти рахпечдор (болтҳо, винтҳо, шпилкаҳо), пайвасти кардан бо онҳо.

**Салоҳиятҳо:**

- Воситаҳои технологиро истифода бурда метавонад.
- Дар доираи мавзӯҳои гуногун ғояи навро эҷод карда метавонад.
- Доир ба касбҳои гуногун маълумот дода метавонад.
- Хусусиятҳои тарбиявии фанро дарк карда онро дар амал татбиқ карда метавонад.

**Мақсадҳои дарс:**

- Аз асбобҳои лозимӣ истифода бурда, рахпеч бурида тавонад.
- Эҷодкорона бо воситаи дастгоҳ рахпеч бароварда тавонад.
- Дар бораи касби ҳарот маълумот дода тавонад.
- Ба эҳтиёткорӣ дар раванди рахпечбарорӣ риоя карда тавонад.

**Таҷҳизоти зарурӣ:** китоби дарсӣ, намунаҳои пайвасти болту гайка, санҷоқ ва винт, овезаҳои унсурҳои рахпеч, асбоби рахпечи беруна ва рахпечбарори берунӣ, гирандаи плашка, рахпечбарор, калиди тобдиҳӣ ва ғайра.

**Методикаи таълим:** Ҳангоми банақшагирии дарс аз тавсияҳои зерин истифода бурда метавонед.

**1) Ташкили дарс:** Дар ин марҳила корҳои зерин ба роҳ монда мешаванд:

- Тайёр намудани маводи хониш;
- Ҳозир-ғоиб кардани хонандагон;
- Омода намудани аҳли синф ба дарс.

**2) Такрори дарси гузашта:** Дарсро аз гузоштани масъала оғоз кунед. Бо саволҳои зерин ба хонандагон мурочиат кунед:

- Фрезиронидан чист?
- Дар вақти фрезиронидан аз кадом асбобҳо истифода мебаранд?
- Дар дастгоҳи фрезӣ кадом намудҳои корро иҷро кардан мумкин аст?
- Дастгоҳи фрезерии НГФ-110Ш4 аз кадом қисмҳо иборат аст?
- Дар дастгоҳ масолеҳ ва асбобҳо чӣ тарз маҳкам карда мешаванд?
- Вақти кор дар дастгоҳ ба кадом қоидаҳои бехатарӣ риоя кардан зарур аст?
- Зудии даврзаний зарурӣ чӣ тавр гузошта мешавад?

Оид ба саволҳо каме муҳокимаронӣ намуда, донишҳои аз дарсҳои гузашта гирифтаи онҳоро ба хотирашон оред.

**3) Шиносоӣ бо мазмуни мавзӯ:** Лексияи хурди муаллим дар хусуси вазифаи рахпечҳо (резбаҳо), кутр ва як печи рахпеч, асбоби рахпечбарор ва таҷҳизот, усулҳои дастӣ баровардани рахпеч, нуқсонҳои рахпеч, ҷадвали кутри сӯроҳ ва меҳвар барои буридани

рахпечҳои асосии метрикӣ, маснуоти рахпечдор (болтҳо, винтҳо, шпилкаҳо), пайваст кардан бо онҳоро дар бар мегирад.

Бисёр ҷузъиёти мошинҳо, сохтори сохтмонӣ ва асбобҳои рӯзгор байни ҳам бо усули рахпеч васл карда мешаванд. Ин усули васли ҷузъиёт аз он сабаб маъмул шудааст, ки одӣ ва боэътимод буда, сатҳи пайвандро танзим ва ҷузъиётро бе ивазкунӣ такроран иваз намудан мумкин аст. Дар пайвандҳои бо усули рахпеч болт, гайка, винт ва санҷак (шпилка) истифода мешаванд. Мехвари саракдор, ки дар охири он рахпечи берунӣ дорад болт номида мешавад. Мехваре, ки дар ҳар ду тарафаш рахпечи берунӣ дорад, санҷак номида мешавад. Мехвари дорои рахпечи берунӣ ва сараки намуди гуногун винт номида мешавад. Ҷузъиёти дорои рахпечи дохилӣ гайка номида мешавад. Шакли ҷойҳои барҷаста ва фурӯҳамидаро (дар буриши барқад) тарҳи рахпеч меноманд. Қисми рахпеч, ки баъди як даври пурраи тарҳ ба вучуд меояд, рахпеч номида мешавад. Кунче, ки байни тарафҳои паҳлуии тарҳи рахпеч мехобад ва дар ҳамвории аз тири болт гузаранда чен карда мешавад, кунчи тарҳи рахпеч номида мешавад. Масофаи (бо мм) байни қуллаҳои ду печи ҳамсоя, ки қад-қади тир (ба он амудӣ) чен карда мешавад, қадами рахпеч номида мешавад. Кутри калонтаринеро, ки аз рӯйи қуллаи рахпеч ба тири он амудӣ чен мекунанд, кутри берунии рахпеч меноманд.

Масофаи камтарини байни асосҳои муқобилхобидаи рахпеч, ки дар самти тири болт амудӣ аст ва чен карда шудааст, кутри дарунии рахпеч номида мешавад. Тарҳи рахпеч ба шакли қисми бурандаи афзор, ки бо ёрии он ҷузъиёт бурида мешавад вобаста аст. Мувофиқи тарҳи секунҷаи цилиндрӣ, росткунҷа, трапетсияшакл, тақявӣ ва гирда мешавад. Ин рахпечҳо дар соҳаҳои гуногун ба таври васеъ истифода мешаванд.

Дар мошинасозӣ асосан се намуди рахпечҳо: метрӣ, дюймӣ ва ғулбавӣ истифода мешаванд. Рахпечи метрӣ тарҳи секунҷа дорад ва бо унсурҳои зерин тавсиф меёбад: кунчи тарҳаш  $60^\circ$ , кутри ва қадами рахпеч дар ченакҳои системаи метри бо миллиметр ифода шуда, тарҳи рахпеч ҳамвор бурида шудааст. Қадами рахпеч аз 0,25 то 6 мм аст. Масалан, рахпечи метрӣ ин тавр ишора карда мешавад: М 8x3 кл 2. Кунчи тарҳи рахпечи дюймӣ ба  $55^\circ$  баробар аст, кутри берунии онро бо дюймҳо, қадмашро бо шумораи печҳои ба як дюйм мувофиқ чен мекунанд. Як дюймро бо ишора мекунанд ва он тақрибан ба 25,4 мм баробар аст.

#### 4) Усули «МДД»

Усули МДД (ихтисораи «Медонам», «Доништан мехоҳам», «Доништан») усули ҷустуҷӯй – тадқиқот буда, барои фаъолона ҳал карани масъалаи нав ёрӣ мерасонад.

##### Мақсадҳо:

- муайян кардани савияи дониши мавҷудаи хонандагон;
- ташаккули малакаҳои ба худ баҳо додан;
- инкишофи малакаҳои кор бо матн;
- муқоисаи донишҳои мавҷуда ва донишҳои навомӯхтаи хонандагон.

##### Қадамҳо:

1. Аз рӯйи мақсад ва мавзӯи дарс ангиши зеҳн гузаронида мешавад.
2. Ба хонандагон саволҳо дода, сутуни аввалро пур мекунем.
3. Ба онҳо савол дода мешавад, ки оид ба мавзӯи дарс чиро доништан мехоҳанд.
4. Ба ҳамин тариқ сутуни дуюм низ пур карда мешавад.
5. Пас аз хондани матни пешниҳодшуда ба сутуни дуюм баргашта, муайян мекунем, ки хонандагон ба кадом саволҳои худ ҷавоб ёфтанд.
6. Он ҷавобҳо ба сутуни сеюм навишта мешаванд.
7. Сипас муайян месозем, ки то кадом андоза навиштаҳои сутуни аввал ба дониши мавҷудаи хонандагон мувофиқанд.

<i>Медонам</i>	<i>Донистан мехоҳам</i>	<i>Донистам</i>
Рахпечҳоро дар пайвасти болту гайка, санчақ ва винт истифода мебаранд.	Бо кадом роҳ рахпеч дар дастгоҳи харротӣ бурида мешавад?	Тарзи буридани рахпеч бо плашқаро дар дастгоҳи харротӣ донистам
Унсурҳои рахпечро медонам.	Сифати рахпечи буридашударо чӣ тавр муайян мекунанд?	Сифати рахпечи буридашударо дар шароити устохонаи мактабӣ бо тофтани гайка муайян мекунанд

**Тавсия ба омӯзгор.** Усули «МДД»-ро сараввал ба таври анъанавӣ гузаронидан лозим аст. Барои «МДД» вақтро дар ҳудуди 15-20 дақиқа муқаррар созед. Чадвали онро дар лавҳаи синф ё варакаи калон кашед. Пас аз ташаккули малакаҳои кори шогирдон бо ин усул, метавонед дар гурӯҳҳои хурд онро (дунафарӣ, сенафарӣ) татбиқ намоед.

**5) Кори амалӣ:** Муаллим ба хонандагон ҳамчун кори амалӣ буридани рахпеч бо плашқаро дар дастгоҳи харротӣ супориш медиҳад:

**Қадамҳо:**

1. Дастгоҳро ба дараҷаи даврзании хурдтарин мувофиқ кунед.
2. Масолехро ба патрони муштакдор маҳкам намоед.
3. Ба асбоби гиранда плашкаи лозими мустаҳкам кунед.
4. Оринчи қафоро ба сатҳи паҳлӯӣ наздик оварда, чунон маҳкам кунед, ки байни пинол ва сатҳи паҳлуӣ масолех гирандаи плашка гузошта шавад.
5. Плашқаро бо қисми корӣ, ба моилии масолех гузошта, гирандаи плашқаро ба пиноли оринчи қафо паҳш кунед. Дастаки қапандаи плашқаро ба зери филиз, ки дар он гирандаи теғ мустаҳкам карда шудааст, таъя кунед.
6. Дастгоҳро ба кор дароред. Чархи оринчи қафоро давр занонда, бо пинол гирандаи плашқаро ба масолех паҳш кунед.
7. Вақте ки плашка тоб меҳӯрад, даврзаниро қатъ кунед.
8. То охир нарафта, 3-4 мм масофа гузошта, дастгоҳро боздоред.
9. Пинолро ба ҳолати аввала оварда, лаҳшаҳои кӯндалангиро дар тарафи худ гирифта монед.
10. Пас, боқимондаи масофаро бо гирандаи плашка тавассути даст то охири рахпеч расонед.

**б) Мустаҳкамкунӣ.**

- ❖ Пайванди рахпечӣ дар кучо истифода бурда мешавад?
- ❖ Болт аз санчақ бо чӣ фарқ мекунад?
- ❖ Болт бо кадом асбоби рахпечи берунӣ бурида мешавад?
- ❖ Рахпечи дохилӣ чист?
- ❖ Байни плашкаю рахпечбарор, теғи харротӣ, парма чӣ умумият вучуд дорад?
- ❖ Дар мила бо кадом пайдарпайи рахпеч мебуранд?
- ❖ Дар сӯроҳӣ бо кадом пайдарпайи рахпеч мебуранд?
- ❖ Вақти рахпечбурӣ бо плашка барои чӣ рахпечбарорро ним давр ба қафо давр мезанонанд?

7) **Дарсро чамъбаст намуда, захмати хонандагонро қадр кунед.**

**8) Арзёбӣ.** Дар ҷараёни дарс фаъолияти таълимии хонандагонро мушоҳида намуда, дараҷаи ба салоҳиятҳо ноил гаштани онҳоро муайян кунед. Натиҷаҳои фаъолияти таълимии хонандагонро аз рӯйи савол ва супоришҳои зерин арзёбӣ карда метавонед (*мувофиқи натиҷаи арзёбии мазкур ба хонандагон баҳои аъло, хуб, қаноатбахш ва гайриқаноатбахш гузошта мешавад*).

фаъолият	метавонад	қисман метавонад	наметавонад
Аз асбобҳои лозимӣ истифода бурда, рахпеч бурида метавонад?			
Эҷодкорона бо воситаи дастгоҳ рахпеч бароварда метавонад?			
Дар бораи касби ҳаррот маълумот дода метавонад?			
Ба эҳтиёткорӣ дар раванди рахпечбарорӣ риоя карда метавонад?			

### Тест

#### 1. Пӯлод чист?

- а) хӯлаи оҳану карбоне, ки дар таркибаш аз 0,01 то 2,14% карбон дорад
- б) хӯлаи оҳану сулфур, ки дар таркибаш то 2% карбон дорад
- в) хӯлаи мисе, ки дар таркибаш то 10% карбон дорад

#### 2. Пӯлоди карбондори сифаташ муқаррарӣ бо кадом рақам ифода мешавад?

- а) аз 0 то 7
- б) аз 10 то 20
- в) аз 5 то 10

#### 3. Пӯлоди карбондори афзорӣ чӣ гуна мешавад?

- а) хушсифат ва баландсифат
- б) сиёҳ ва ранга
- в) карбондор ва сулфурӣ

#### 4. Хосияти пӯлодро бо ёрии чӣ тағйир додан мумкин аст?

- а) ба воситаи гармӣ-ҳарорат
- б) ба воситаи обӯтобдихӣ
- в) ба воситаи моддаҳои химиявӣ

#### 5. Калимаи «фреза»-ро маънидод кунед?

- а) «фреза» калимаи фаронсавӣ буда, маънояш қулфинай мебошад
- б) «фреза» калимаи лотинӣ буда, маънояш асбоб мебошад
- в) «фреза» калимаи юнонӣ буда, маънояш шиканча мебошад

#### 6. Дар пайвандҳои рахпечи кадом афзор истифода мешаванд?

- а) болт, гайка, винт ва санчак
- б) рахпеч, афзор, чӯян
- в) гуниё, фреза, винт

#### 7. Гайка чист?

- а) чӯзӣ дорои рахпечи дохилӣ
- б) масолеҳи дорои рахпечи дохилӣ
- в) сохтори дохилии плашка

#### 8. Рахпечи дохилиро бо чӣ мебуранд?

- а) бо рахпечбарор
- б) бо гуниё
- в) бо фреза

### 9. Ҳуҷчатҳои графикӣ кадомҳоянд?

- а) ангора, расми техникӣ ва нақша
- б) харитаи технологӣ ва гуниё
- в) ангора, рахпеч ва чадвал

### 10. Маснуоти филизиро дар таҳти кадом кунҷ мебуранд?

- а) 45°
- б) 20°
- в) 60

*Эзоҳ: Ҷавоби дуруст варианти «а» мебошад.*

### Дарси 24

**Мавзӯ:** Корҳои таъмирию сохтмонӣ. Технологияи корҳои андова

**Барнома:** Ташаккул ва инкишофи асосии маданияти технологӣ, маданияти муносибати корӣ, муомилаи эҷодӣ ба кор.

**Салоҳиятҳо:**

- Воситаҳои технологиро истифода бурда метавонад.
- Дар доираи мавзӯҳои гуногун ғояи навро эҷод карда метавонад.
- Доир ба касбҳои гуногун маълумот дода метавонад.
- Хусусиятҳои тарбиявии фанро дарк карда, онро дар амал татбиқ карда метавонад.

**Мақсадҳои дарс:**

- Амалҳои корҳои андоваи сатҳҳои хишти ва бетониرو иҷро карда тавонад.
- Сатҳи тайёр кардани лойи сементу оҳакиро эҷодкорона иҷро карда тавонад.
- Дар бораи касби андовагар маълумот дода тавонад.
- Ҳангоми иҷрои кори амалӣ саҳеҳкор бошад.

**Таҷҳизоти зарурӣ:** китоби дарсӣ, афзорҳо барои иҷрои кори амалӣ, овезаи ҳамвор кардани қабати лойи андова (дар сатҳи девор).

**Методикаи таълим:** Ҳангоми банақшагирии дарс аз тавсияҳои зерин истифода бурда метавонед.

**1) Ташкили дарс:** Дар ин марҳила корҳои зерин ба роҳ монда мешаванд:

- Тайёр намудани маводи хониш;
- Ҳозир-ғоиб кардани хонандагон;
- Омода намудани аҳли синф ба дарс.

**2) Такрори дарси гузашта:** Дарсро аз гузоштани масъала оғоз кунед. Бо саволҳои зерин ба хонандагон муроҷиат кунед:

- Пайванди рахпечӣ дар кучо истифода бурда мешавад?
- Болт аз санҷақ бо чӣ фарқ мекунад?
- Болт бо кадом асбоби рахпечи берунӣ бурида мешавад?
- Рахпечи дохилӣ чист?
- Байни плашкаю рахпечбарор, теги харротӣ, парма чӣ умумият вучуд дорад?
- Дар мила бо кадом пайдарпайи рахпеч мебуранд?
- Дар сӯроҳӣ бо кадом пайдарпайи рахпеч мебуранд?
- Вақти рахпечбурӣ бо плашка барои чӣ рахпечбарорро ним давр ба қафо давр мезанонанд?

Оид ба саволҳо каме муҳокимаронӣ намуда, донишҳои аз дарсҳои гузашта гирифтаи онҳоро ба хотирашон оред.

**3) Шиносоӣ бо мазмуни мавзӯ:** Хонандагонро бо маълумоти асосии мавзӯи шинос намоед. Мазмуни зеринро ба хонандагон пешниҳод карда метавонед: Андова ё андовакунӣ ба яке аз намудҳои асосии кори ороишии сохтмон дохил мешавад. Андова (штукатурка) як қабати ороишдиҳанда буда, барои ҳамвор кардани сатҳҳои гуногуни бино, иморат ва ба ин сатҳҳо додани шакл ва намуди муайян истифода бурда мешавад.



Андовакунӣ (штукатурка) вожаи итолиёвӣ - «стука» буда, бо маҳлули гачу оҳак ҳамвор ва ороиш додани қабати бинои сохтмонро меноманд.

Андовакунӣ дар тарафи дохили бино ва беруни он ба амал оварда мешавад. Мувофиқи тарзи иҷро кардан ба тар ва хушк чудо мекунад. Қабат-қабат рост карда, хобонидани омехтаи махсус (раствор) ба сатҳи конструксияҳои сохтмонӣ андоваи тар ва хушк номида мешавад. Ба намуди варақа ё тахта-тахта дар девор ё шифт иҷро карда шавад, онро андоваи хушк мегӯянд. Асосан ин намуд барои ороиши дохили бино истифода бурда мешавад.

Аз ҷиҳати сифат се хел: сода, беҳтаркардашуда ва баландсифат мешавад. Барои ҳамвор намудани сохторҳои сохтмонӣ ҳок пошиданро андоваи сода меноманд. Онро барои иморатҳои муваққатӣ, инчунин деворҳои таҳхона ва қисми пеши иморатҳо истифода мебаранд. Андоваи беҳтаркардашуда аз пошидан ва пӯшонидани ҳок иборат аст, ки онро дар биноҳои истиқоматӣ, чамбиятӣ ва баъзан дар истеҳсолот ҳам истифода мебаранд. Андоваи босифат иборат аз пошидан ва пӯшонидани ҳок бо нишона (маяк) иҷро карда мешавад. Ин гуна андовакунӣ дар хонаҳои чамбиятӣ ва хонаҳои дараҷаи як иҷро карда мешавад.

Андова мувофиқи таъйиноташ ба муқаррарӣ, ороишӣ ва махсус тасниф мешавад. Андоваи муқаррариро барои пардоздихии сатҳи дохилӣ ва берунии бино истифода мебаранд. Пас аз хушк шудани сатҳ рӯйи онро ранг молида ё коғаз часпонидан мумкин аст. Андоваи ороишӣ асосан барои пардози тарафи пеши бино истифода бурда мешавад. Дар ин намуди андова сементҳои ранга, орди санги мармар, слюда ва дигар масолеҳ истифода мешаванд. Андовакунии махсус мувофиқи таъйиноташ ба гарминигаҳдор, қобилияти садонагузаронӣ ва обногузар чудо мешавад.

Дар омодагии андова маҳлул масолеҳи асосӣ ба ҳисоб меравад. Ин маҳлулро ба намуди нимтар ва омехтаи хушк дар корхонаҳо тайёр намуда, ба ҷойи сохтмон интиқол медиҳанд.

Дар ҷараёни бунёди бино ва иморат ҳамаи амалиёт фақат ба таври механикӣ иҷро карда мешаванд. Маҳлулҳои барои андоваи корҳои ҳаҷмаш кам ба таври дастӣ таҳия мегарданд.

Андовачӣ бо асбобҳои зерин бояд таъмин бошад: белчаи гилкорӣ (мастерок) барои якҷоя кардан ва ба девор часпондани маҳлул.

Сокол-сипари филизӣ бо андозаи 400x400 мм бо дастаи ҷӯбини дарозиаш 150 мм барои интиқоли миқдори муайяни маҳлул ба сатҳи ҷойгоҳи андова (девор) дастӣ иҷро карда мешавад. Лойкаш барои пошидани маҳлул ба девор хидмат мекунад. Барои соида равондани лой аз намудҳои гуногуни андоваҳо истифода мебаранд. Қуттӣ барои тайёр кардани лой, сатил барои об, тӯри симини андозаҳои 3x3 мм барои беҳтани хоку рег, обтарозу барои санҷидани ҳамвориҳои сатҳ хидмат мекунад.

Пеш аз он ки маҳлули тайёрро ба сатҳ андова кунем, сатҳро бояд омодаю тайёр кард. Агар сатҳ омода набошад, он гоҳ маҳлул нағз начаспида меафтад. Пешакӣ сатҳро аз ифлосиҳо, чанг, доғи равшан ва чирк тоза намудан лозим аст. Ба сатҳҳои бетонӣ раҳ кашидан (чуқурча) лозим аст, то ки лой хуб часпад.

Андова аз якҷанд қабатҳо иборат аст ва ҳар яки он марҳилаҳои амалиёти худро дорад: аз пошидан, ҳок, пӯшондан ва соида равондан.

Аввал ба сатҳ об пошида, баъд ба он қабати муайяни лой ё маҳлули гачу оҳак молида мешавад. Лойи тунук баъд аз молидан ба сатҳ паҳн мегардад ва ба ҷойҳои ноҳамвор фаромада, часпакии дилхоҳро таъмин мекунад.

Сифати андова ба талабот ва намудҳои он вобаста аст. Нишондиҳандаи асосии бузургиҳо ноҳамвор будани сатҳ мебошад. Дар андоваи сода ноҳамворӣ то 5 мм, дар андоваи беҳтаркардашуда то 3 мм ва дар андоваи баландсифат то 2 мм бояд бошад. Вақти муоинаи сатҳи андовашуда ғуричаҳо бо доғҳои сафед ба назар мерасанд, ки он аз ҳисоби оҳаки дар об ҳалнашуда пайдо мешаванд. Дар сатҳи андовакардашуда ҷойҳои кафида ва тарқишхоро низ мушоҳида кардан мумкин аст, ки онҳо аз ҳисоби тез хушк

шудан дар ҳарорати гарм ё аз ҳисоби дуруст омехта накардани лой ба амал меояд. Дар натиҷаи коркарди нодурусти андова чуқурчаҳо ё шахшулии сатҳ боқӣ мемонад. Сифати андова бо муоина ва чен кардан муайян карда мешавад. Ноҳамвории сатҳро бо обтарозу дақиқ муайян мекунанд.

**4) Кори амалӣ:** Муаллим ба хонандагон омӯхтани амалҳои корҳои андоваи сатҳҳои хишті ва бетонино супориш медиҳад:

**Қадамҳо:**

1. Тайёр кардани сатҳ барои андова.
2. Тайёр кардани лойи сементу оҳақӣ.
3. Машқ кардани амалҳои гирифтани лой ва ба сатҳи амудӣ пошидани он бо белча ва лойкаш.
4. Машқ кардан бо андова, рост кардани қабати сатҳ ва пӯшондани он.
5. Санҷиши сифати кор.

**5) Мустаҳкамкунӣ.**

- ❖ Андова кадом намуди кор аст?
- ❖ Чӣ хел андоваро тар меноманд?
- ❖ Чанд хели андова вучуд дорад?
- ❖ Андоваи сатҳ чӣ хел аст?
- ❖ Кадом асбобҳои андовакуниро медонед?
- ❖ Сатҳро чӣ гуна барои андова тайёр мекунанд?
- ❖ Андова аз чанд қабат иборат аст?

**6) Дарсро чамъбаст намуда, заҳмати хонандагонро қадр кунед.**

**7) Арзёбӣ.** Дар чараёни дарс фаъолияти таълимии хонандагонро мушоҳида намуда, дараҷаи ба салоҳиятҳо ноил гаштани онҳоро муайян кунед. Натиҷаҳои фаъолияти таълимии хонандагонро аз рӯйи савол ва супоришҳои зерин арзёбӣ карда метавонед (*мувофиқи натиҷаи арзёбии мазкур ба хонандагон баҳои аъло, хуб, қаноатбахш ва ғайриқаноатбахш гузошта мешавад*).

фаъолият	метавонад	қисман метавонад	наметавонад
Амалҳои корҳои андоваи сатҳҳои хишті ва бетонино иҷро карда метавонад?			
Сатҳи тайёр кардани лойи сементу оҳақиро эҷодкорона иҷро карда метавонад?			
Дар бораи касби андовагар маълумот дода метавонад?			
Ҳангоми иҷрои кори амалӣ саҳеҳкориро метавонад?			

**Дарси 25**

**Мавзӯ:** Технологияи часпонидани зардеворӣ

**Барнома:** Таъминоти худмуайянкунии касбӣ, технологияи равандҳои сохтмонӣ, ноилшавӣ ба маҳорат ва малакаи корҳои таъмирӣ ва сохмонӣ, шиносӣ бо касбҳои гуногуни сохтмонӣ.

**Салоҳиятҳо:**

- Воситаҳои технологиро истифода бурда метавонад.
- Дар доираи мавзӯҳои гуногун ғояи навро эҷод карда метавонад.
- Доир ба касбҳои гуногун маълумот дода метавонад.
- Хусусиятҳои тарбиявии фанро дарк карда, онро дар амал татбиқ карда метавонад.

### **Мақсадҳои дарс:**

- Мувофиқи нишондоди муаллим (усто) часпонидани зардевориро иҷро карда тавонад.
- Чӯткаҳои гуногун барои молидани тарҳранг ва часпонидани зардевориро эҷодкорона интиҳоб карда тавонад.
- Дар бораи касби рангуборчӣ маълумот дода тавонад.
- Тарбияи рангқабулкунии дуруст.

**Таҷҳизоти зарурӣ:** китоби дарсӣ, овезаҳои тайёр намудани сатҳ барои часпонидани зардеворӣ, часпонидани зардеворӣ ба сатҳ, намунаҳои шпателҳо, чӯткаҳо, ширешҳои синтетикӣ, асбобҳо барои часпонидани зардеворӣ.

**Методикаи таълим:** Ҳангоми банақшагирии дарс аз тавсияҳои зерин истифода бурда метавонед.

#### **1) Ташкили дарс:** Дар ин марҳила корҳои зерин ба роҳ монда мешаванд:

- Тайёр намудани маводи хониш;
- Ҳозир-ғоиб кардани хонандагон;
- Омода намудани аҳли синф ба дарс.

**2) Такрори дарси гузашта:** Дарсро аз гузоштани масъала оғоз кунед. Бо саволҳои зерин ба хонандагон муроҷиат кунед:

- Андова кадом намуди кор аст?
- Чӣ хел андоваро тар меноманд?
- Чанд хели андова вучуд дорад?
- Андоваи сатҳ чӣ хел аст?
- Кадом асбобҳои андовакуниро медонед?
- Сатҳро чӣ гуна барои андова тайёр мекунанд?
- Андова аз чанд қабат иборат аст?

Оид ба саволҳо каме муҳокимаронӣ намуда, донишҳои аз дарсҳои гузашта гирифтаи онҳоро ба хотирашон оред.

**3) Шиносоӣ бо мазмуни мавзӯ:** Хонандагонро бо маълумоти асосии мавзӯи шинос намоед. Мазмуни зеринро ба хонандагон пешниҳод карда метавонед: Барои беҳтар намудани ҳолати санитарияю беҳдошти ва ороиши бадеии хона ба деворҳои зардеворӣ часпонидани мешавад.

Корҳои молидани ранг ва коғаз часпонидан ба деворҳои хона баъд аз тамом шудани корҳои сохтмонӣ иҷро карда мешавад.

Зардеворӣ коғазӣ гулдор ё нақшин буда, ба девори хона часпонидани мешавад. Тарафи рости зардеворӣ суфта ё чиндор мебошад. Ин гуна коғазҳо муқаррарӣ, ба нами тобовар ва шусташаванда мешаванд. Сатҳи шусташавандаи коғазҳо бо ашёи махсус пӯшида шудааст. Ин коғазҳо аз ҷиҳати сифат ба се гурӯҳ тақсим мешаванд: сода, миёна ва баландсифат. Зардеворихо лӯлапеч истехсол шуда, дарозӣ ва бари гуногун доранд. Зардевории бо расми чиндор истехсолшаванда «линкруст» номида мешавад ва он пурра аз коғаз истехсол шуда, аз пардаи синтетикӣ иборат аст. Барои часпонидани сатҳҳо аз пардаҳои синтетикӣ ба таври васеъ истифода бурда мешавад, ки сатҳи ҳамвор, нақшҳои барҷаста ва расм доранд. Пардаҳои синтетикӣ гуногун, ки дар онҳо нақши чӯб ва девори хиштӣ тасвир ёфтааст, низ истехсол мешаванд. Пардаҳои хосиятҳои ороишии зебо доранд. Инчунин, онҳо сифатноку мустаҳкам буда, муддати дароз хизмат мекунанд. Дар корхонаҳои соҳавӣ пардаҳои синтетикӣ худчаспанда низ истехсол карда мешавад.

Барои ба сатҳ ва деворҳои часпонидани зардеворӣ, пардаҳои синтетикӣ ва ҳар гуна коғазҳо аз шилм (мастика), оҳар (клейстр) ва ширешҳои истифода мебаранд.

Пеш аз часпонидани зардеворӣ ба пардаҳои синтетикӣ ба девор газетҳои кӯҳна ва коғазҳои тунукро мечаспонанд, то ки зич нишастани зардевориро дар сатҳ таъмин намояд. Дар часпонидан аз ширешҳои "Бустилат", ПВА ва маҳлули оби КМС истифода бурда мешавад. Дар 100 м<sup>2</sup> сатҳ 0,4 кг ширеш, КМС ва 8,3 литр об истифода

мешавад. Ба оби ҳарораташ 18-25° С ширеши КМС-ро андохта, он 12 соат нигоҳ дошта мешавад, то ки ширеш пурра ҳал шавад.

Асбобҳо барои часпонидани зардеворӣ, пардаҳои синтетикӣ ва ҳар гуна қоғазҳои гулдор. Дар рангмолӣ, асосан аз афзорҳои рангмол, тарҳранг ва белчаҳои кучак (шпател) истифода бурда мешавад. Вақти тайёр намудани сатҳ барои часпонидани қоғазҳои мухталиф аз шпателҳои гуногун истифода мебаранд.

Часпонидани зардеворӣ ба сатҳ. Баъд аз ба охир расидани ҳамаи корҳои пардоздихӣ ба деворҳо зардеворӣ ва пардаҳои синтетикӣ часпонидани мешавад.

Раванди технологияи часпонидани қоғазҳои гуногун аз тайёр кардани сатҳ ва часпонидани қоғазҳои гуногун иборат аст. Барои он ки дар сатҳ қоғазҳо часпонидани шавад, ноҳамвориҳо ва нуқсонҳоро бартараф кардан лозим аст. Қойҳои баъди андова кафида ва тарқиш пайдо кардан девор бо лой рӯйпӯш ва баъд суфта карда мешаванд.

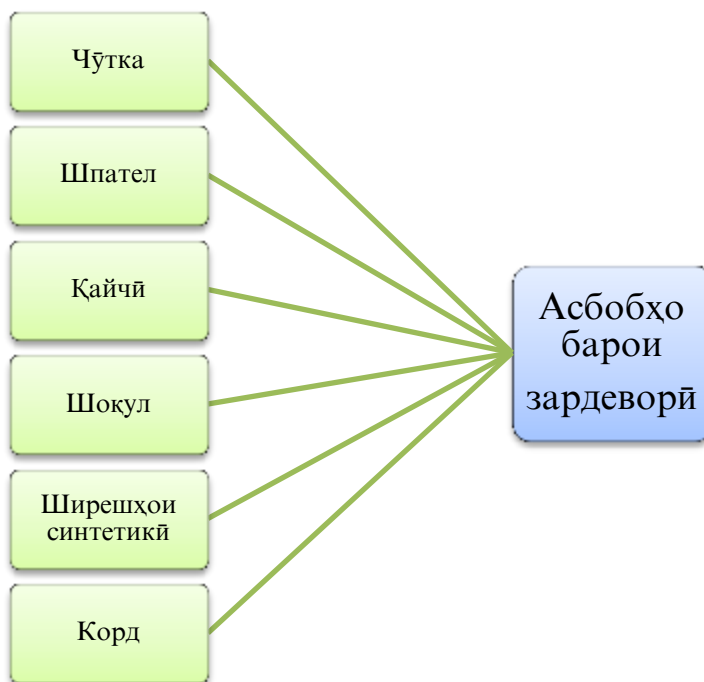
Сатҳҳои ҷубӣ пеш аз часпонидан бо қоғази ғафси тар рӯйпӯш карда мешаванд. Баъди хушк шудан қоғази ғафсро канда ва ба фосилаҳои пайдошуда қоғаз ё матоъ мепӯшонанд.

Ба сатҳҳои ҳамвори суфта якбора қоғазҳои гуногун часпонидани мешавад. Барои мустаҳкам часпонидани қоғазҳо пешакӣ ба сатҳ тавассути ҷўтка ширеш мемоланд. Пеш аз часпонидани зардеворӣ онро ба сатҳ мувофиқ намуда, баъд мебуранд. Ҳангоми буридан ба мувофиқати ранг, хатҳо ва нишонҳо эътибор дода мешавад. Тасмаҳои буридашударо ҷамъ намуда, ба як тараф гузошта, пас бо ҷўтка ширеш ё охарро бар қадди тасма мунтазам мемоланд. Оҳар, махсусан ба канораҳои тасма бодикқат молида шавад. Тасмаро, аввал, аз кунҷи хона мечаспонанд. Барои ин аз кунҷ мувофиқи бари тасма масофаро ҷен намуда, шокул мепартоянд ва аз рӯйи он тасмаро мечаспонанд. Тасмаи дигар нисбат ба аввала пайдарпай часпонидани мешавад. Мувофиқи қоида зардевориро, асосан, ду нафар мечаспонанд. Часпонидан аз боло шурӯъ шуда, тасмаҳои аз боло то поён молиш дода мешаванд, то ки дар зерин онҳо қачӣ, чин ва ҳаво пайдо нашавад. Дар вақти кор ҳарорати хона аз +8° С паст набошад. Ҳангоми вазидани шамол қоғазҳои часпонидашуда нобаробар хушк шуда, қачу қилеб шуданашон мумкин аст. Бинобар он, устоҳои ботаҷриба дару тирезаҳоро маҳкам пӯшида, ин корро анҷом медиҳанд.

#### **4) Бозии “Санҷиши тестӣ”**

Муаллим метавонад ин бозиро дар қисми пурсиши вазифаи хонагӣ, баёни мавзӯи нав ва мустаҳкамкунӣ истифода барад. Хонандагонро ба зергурӯҳҳо тақсим мекунад ва ба тахтаи синф схемаи абакҳои тестро тасвир мекунад. Ба тарафи чапи тахтаи синф мавҳумҳо дар абакҳо навишта мешавад. Хонандагон бояд аз рӯйи мафҳумҳои додашуда, номи маснуот, ашё ё иҷрои амалиётҳоро, ки ба ҳамаи мафҳумҳо мувофиқ аст, ба абаки холии тарафи рости тахтаи синф нависанд.

Намуна:



Расми 1. Санҷиши тестӣ.

**Дар натиҷа:**

- Хотираи хонандагон инкишоф меёбад;
- Маводи нав мустаҳкам мешавад;
- Муқоисакунӣ, таҳлилкунӣ, зудфикркунӣ инкишоф меёбад;

**Тавсия ба омӯзгор:** Дар синфҳои 5-6 аз як мавзӯ интихоб намудани саволҳо беҳтар аст. Барои хонандагони синфҳои 7, 8, 9 мафҳумҳои мураккабтар истифода бурдан мумкин аст. Истифодаи санҷиши тестӣ дар дарс, ҳангоми такроркунии маводи омӯхташуда ё арзёбии дониши хонандагон истифода бурдан мумкин аст.

**5) Кори амалӣ:** Муаллим ба хонандагон часпонидани зардеворӣ ба сатҳро ҳамчун кори амалӣ супориш медиҳад:

**Қадамҳо:**

1. Асбобҳои лозим ва масолеҳи кориро дида, номи ҳар яки онро ба дафтар нависед.
2. Сатҳро барои часпонидан омода кунед.
3. Мувофиқи нишондоди муаллим (усто) ба часпонидани зардеворӣ шурӯъ кунед.

**6) Мустаҳкамкунӣ.**

- ❖ Чиро зардеворӣ мегӯянд?
- ❖ Зардеворӣ чанд хел мешавад?
- ❖ Зардевориро чӣ тавр истехсол мекунад?
- ❖ Кадом хосияти пардаи синтетикиро медонед?
- ❖ Кадом намуди масолеҳ ба сатҳ часпонида мешавад?
- ❖ Барои часпонидани қоғазҳои гуногун чӣ гуна ширеш лозиманд?
- ❖ Зардеворӣ ба сатҳ бо кадом пайдарпайи часпонида мешавад?

**6) Дарсро ҷамъбаст намуда, заҳмати хонандагонро қадр кунед.**

**7) Арзёбӣ.** Дар ҷараёни дарс фаъолияти таълимии хонандагонро мушоҳида намуда, дараҷаи ба салоҳиятҳо ноил гаштани онҳоро муайян кунед. Натиҷаҳои фаъолияти таълимии хонандагонро аз рӯйи савол ва супоришҳои зерин арзёбӣ карда

метавонед (мувофиқи натиҷаи арзёбии мазкур ба хонандагон баҳои аъло, хуб, қаноатбахш ва гайриқаноатбахш гузошта мешавад).

фаъолият	метавонад	қисман метавонад	наметавонад
Мувофиқи нишондоди муаллим (усто) часпонидани зардевориро иҷро карда метавонад?			
Чӯткаҳои гуногунро барои молидани тарҳранг ва часпонидани зардеворӣ эҷодкорона интиҳоб карда метавонад?			
Дар бораи касби рангуборчӣ маълумот дода метавонад?			
Тарбияи рангқабулкунии дурустро метавонад?			

## Дарси 26

**Мавзӯ:** Касбу ҳунари милли. Бофтан аз масолеҳи табиӣ

**Барнома:** Маълумоти мухтасар оид ба ҳунари бофандагӣ (бофтани масолеҳи табиӣ).

**Салоҳиятҳо:**

- Воситаҳои технологиро истифода бурда метавонад.
- Дар доираи мавзӯҳои гуногун ғояи навро эҷод карда метавонад.
- Доир ба касбҳои гуногун маълумот дода метавонад.
- Хусусиятҳои тарбиявии фанро дарк карда онро дар амал татбиқ карда метавонад.

**Мақсадҳои дарс:**

- Дар бораи масолеҳи табиӣ бофтани маснуоти гуногун маълумот дода тавонад.
- Эҷодкорона масолеҳи табиӣ бофтани маснуотро таҳлил карда тавонад.
- Дар бораи касби сабадбоф маълумот дода тавонад.
- Завқи эстетикӣ худро инкишоф дода тавонад.

**Таҷҳизоти зарурӣ:** китоби дарсӣ, асбобҳо барои андова, белчаҳои махсус, андоваҳои гуногун овезаҳо вобаста ба мавзӯ.

**Методикаи таълим:** Ҳангоми банақшагирии дарс аз тавсияҳои зерин истифода бурда метавонед.

**1) Ташкили дарс:** Дар ин марҳила корҳои зерин ба роҳ монда мешаванд:

- Тайёр намудани маводи хониш;
- Ҳозир-ғоиб кардани хонандагон;
- Омода намудани аҳли синф ба дарс.

**2) Такрори дарси гузашта:** Дарсро аз гузоштани масъала оғоз кунед. Бо саволҳои зерин ба хонандагон муроҷиат кунед:

- Чиро зардеворӣ мегӯянд?
- Зардеворӣ чанд хел мешавад?
- Зардевориро чӣ тавр истеҳсол мекунанд?
- Кадом хосияти пардаи синтетикиро медонед?
- Кадом намуди масолеҳ ба сатҳ часпонида мешавад?
- Барои часпонидани қоғазҳои гуногун чӣ гуна ширеш лозиманд?
- Зардеворӣ ба сатҳ бо кадом пайдарпайӣ часпонида мешавад?

Оид ба саволҳо каме муҳокимаронӣ намуда, донишҳои аз дарсҳои гузашта гирифтаи онҳоро ба хотирашон оред.

**3) Шиносоӣ бо мазмуни мавзӯ:** Муаллим ба хонандагон дар бораи касбу ҳунари миллии маълумот медиҳад.

Касбу ҳунари мардумӣ таърихи тӯлонӣ дорад. Одамон ҳанӯз дар замонҳои пеш дар назди устодони кордон касбу ҳунари миллиро омӯхта ин таҷрибаро то айёми мо идома додаанд.

Кандакорӣ дар чӯбу гач, сикказанӣ дар фулузот, тахтафилиз, наққошӣ, гилкорӣ ва ғайраҳо ба ҳунари миллии мансубанд. Бофандагӣ, бӯрӯбофӣ, тӯрбофӣ ва сабадбофӣ низ ҳунари қадимии миллии мо маҳсуб мешаванд.

Бофтани маснуот аз навдаҳои дарахтон ва буттаҳо низ яке аз ҳунари қадимаи ниёконамон аст. Масолеҳи беҳтарин барои бофтани маснуоти гуногун инҳоянд: навдаҳои бед, сафедор, тут, қайроғоч, шумтол ва буттаҳои лух, камиш, арзан, анор, гандум ва ғайра.

Маснуоти аз масолеҳи гуногун бофташуда, аз гаҳвора сар карда то аробачаи бачагона, аз кулоҳ то хайма, аз зару зевар то мебел мояи хайрат ва ифтихор ба ҳисоб меравад. Яке аз хусусиятҳои мондагорӣ ва диққатҷалбкунандаи ин ҳунар аз он иборат аст, ки ҳар як шахс метавонад вобаста ба тадаботи ҳаёти ҳаррӯзаи худ ин ё он касбро омӯзад ва аз он истифода барад. Асбобу анҷоме, ки барои бофтан истифода бурда мешаванд, сода ва камхарҷ мебошанд. Дар ҳар сари қадам, дар боғот, майдонҳо, лаби дарё, ба дарёфт намудан мумкин аст. Барои бофтан узви биноии тез зарур нест, ҳатто шахсони нобино ва имконияташон маҳдуд низ метавонанд ба ин кор машғул шаванд. Барои бофтан қувва, чолокӣ ва зиракӣ зарур аст. Сифати кор ба амалиёти иҷрокардашуда вобаста мебошад. Ин ҳунарро метавонед дар раванди таълим бо завқи том биомӯzed.

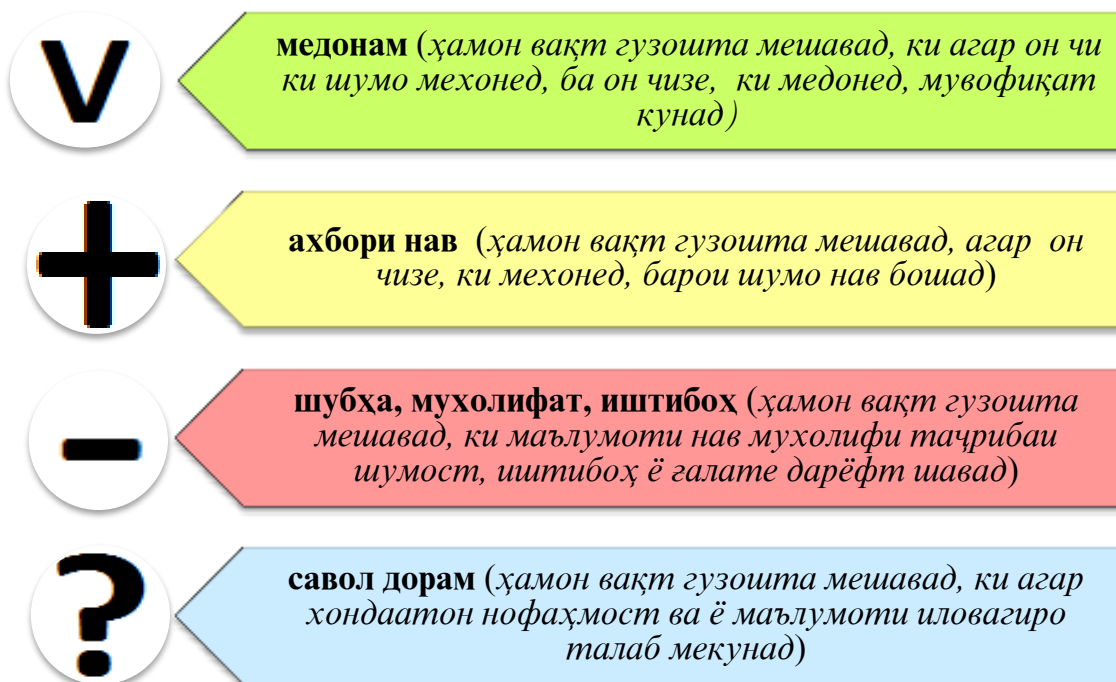
Доир ба таълими касбу ҳунари мухталиф адабиёти методӣ ва таълимӣ камтар ба чашм мерасад. Вале шароит ва вазъи ҳозира талаб мекунад, ки шумо ҳунари миллиро омӯzed. Барномаи таълими таҷрибавӣ дар мисоли аз масолеҳи гуногун бофтани ашёи гуногун омода шудааст, ки он ташкили ҷойи кор, масолеҳ, асбобу, анҷом, техника ва технология, намудҳои бофтан, объектҳои корро дар бар мегирад. Шумо дар фасли "Касбу ҳунари ниёкон" бо усулҳои бофтани ашёи рӯзгор ва истифодаи масолеҳи гуногун шинос мешавед.

Дар лаҳзаи баёни мавзӯи нав муаллим аз усули «ИНСЕРТ» истифода бурда метавонад.

(**I** – interactive – ҳамкорӣ, **N** – noting – худфаъолият, **S** – system – қайди системавӣ, **E** – effective – босамар, **R** – reading – хондан ва мулоҳиза кардан, **T** – thinking – фикр кардан)

*ИНСЕРТ ҳамчун системаи нишонагузорист. Системаи нишонагузорӣ имконият медиҳад, ки бо матнҳои сарахбор кори самаранок ташкил карда, маълумоти ба даст овардашуда, ба тартиби муайян дароварда шаванд.*

Истифодаи рамзҳои махсус («v», «+», «-», «?») имконият медиҳад, ки ахбор нишонагузорӣ ва қайд гарданд.



**Мақсадҳо:**

- ✓ маҳорати дарёфти мустақилонаи ахбори даркорӣ;
- ✓ таҳлили карда тавонишани ахбор;
- ✓ ташаккул додани малакаҳои хониш бо дарки мазмун;
- ✓ маълумоти ба даст овардашударо ба низоми муайян дароварда тавоништан.
- ✓ арзёбӣ карда тавонишани ахбор.

1. Аз хонандагон хоҳиш карда мешавад, ки дар бораи ... (масалан: Дар бораи “Маълумот оид ба равандҳои технологӣ дар соҳаи саноати масолеҳи бинокорӣ” чӣ медонед?) гӯянд. (Бо усули “Ангезиши зеҳн” ақидаҳо ҷамъ мешаванд.)

2. Пас аз баён намудани фикру андешаҳо барои хондан матн (дар сах. ...) пешниҳод мегардад.

3. Ба хонандагон фаҳмонед, ки ҳангоми хондани матн дар хошияи (сархат) матн бо қалам нишонаҳои зеринро гузоранд: “V”, “+”, “-“, “?”.

Аз хонандагон хоҳиш намоед, ки баъд аз мутолиа ва нишонагузори матн дар дафтар ҷадвали ИНСЕРТ тасвир намоянд ва аз рӯйи аломатҳои гузошташуда қисматҳои ҷадвалро пур кунанд.

**Ҷадвали «Инсерт»**

“V” (медонам)	“+” (ахбори нав)	“-” (муҳолифат пайдо шуд)	“?” (савол дорам)

4. Қисматҳои ҷадвал бо навбат муҳокима мегарданд.

5. Барои муҳокима чунин саволҳоро додан мумкин аст: «Дар матн бо кадом ахбори шинос дучор омадед?», «Чӣ чизи нав фаҳмидед?», «Дар кадом масъала муҳолифат ба вучуд омад?», «Қадам саволҳо пайдо шуданд?» ва ғайра.



## Намунаи 1

Бофтан аз масолеҳи табиӣ	
<p>Кандакорӣ дар чӯбу гач, сикказанӣ дар фулузот, тахтафилиз, наққошӣ, гилкорӣ ва ғайраҳо ба ҳунарҳои миллӣ мансубанд. Бофандагӣ, бӯрӯбофӣ, тӯрбофӣ ва сабадбофӣ низ ҳунарҳои қадимии миллии мо маҳсуб мешаванд.</p> <p>Бофтани маснуот аз навдаҳои дарахтон ва буттаҳо низ яке аз ҳунарҳои қадимаи ниёконамон аст. Масолеҳи беҳтарин барои бофтани маснуоти гуногун инҳоянд: навдаҳои бед, сафедор, тут, қайроғоч, шумтол ва буттаҳои лух, қамиш, арзан, анор, гандум ва ғайра.</p> <p>Маснуоти аз масолеҳи гуногун бофташуда, аз гаҳвора сар карда то аробачаи бачагона, аз кулоҳ то хайма, аз зару зевар то мебел мояи ҳайрат ва ифтихор ба ҳисоб меравад. Яке аз хусусиятҳои мондагорӣ ва диққатҷалбкунандаи ин ҳунар аз он иборат аст, ки ҳар як шахс метавонад вобаста ба талаботи ҳаёти ҳаррӯзаи худ ин ё он касбро омӯзад ва аз он истифода барад. Асбобу анҷоме, ки барои бофтан истифода бурда мешаванд, сода ва камхарҷ мебошанд. Дар ҳар сари қадам, дар боғот, майдонҳо, лаби дарё дарёфт намудан мумкин аст.</p> <p>Барои бофтан узви биноии тез зарур нест, ҳатто шахсони нобино ва имконияташон маҳдуд низ метавонанд ба ин кор машғул шаванд.</p>	<p>V</p> <p>+</p> <p>–</p> <p>?</p>

V (медонам)	+	– (шубҳа, муҳолифат)	? (савол дорам)
<p>Кандакорӣ дар чӯбу гач, сикказанӣ дар фулузот, тахтафилиз, наққошӣ, гилкорӣ ва ғайраҳо ба ҳунарҳои миллӣ мансубанд. Бофандагӣ, бӯрӯбофӣ, тӯрбофӣ ва сабадбофӣ низ ҳунарҳои қадимии миллии мо маҳсуб мешаванд.</p>	<p>Бофтани маснуот аз навдаҳои дарахтон ва буттаҳо низ яке аз ҳунарҳои қадимаи ниёконамон аст. Масолеҳи беҳтарин барои бофтани маснуоти гуногун инҳоянд: навдаҳои бед, сафедор, тут, қайроғоч, шумтол ва буттаҳои лух, қамиш, арзан, анор, гандум ва ғайра.</p>	<p>Маснуоти аз масолеҳи гуногун бофташуда, аз гаҳвора сар карда то аробачаи бачагона, аз кулоҳ то хайма, аз зару зевар то мебел мояи ҳайрат ва ифтихор ба ҳисоб меравад. Яке аз хусусиятҳои мондагорӣ ва диққатҷалбкунандаи ин ҳунар аз он иборат аст, ки ҳар як шахс метавонад вобаста ба талаботи ҳаёти ҳаррӯзаи худ ин ё он касбро омӯзад ва аз он истифода барад. Асбобу анҷоме, ки барои бофтан истифода бурда мешаванд, сода ва камхарҷ мебошанд. Дар ҳар сари қадам, дар боғот, майдонҳо, лаби дарё, дарёфт намудан мумкин аст.</p>	<p>Барои бофтан узви биноии тез зарур нест, ҳатто шахсони нобино ва имконияташон маҳдуд низ метавонанд ба ин кор машғул шаванд.</p>

**Тавсия ба омӯзгор:** Баъди хондани матн ва гузоштани ишораҳо, хонандагонро ба гурӯҳҳои хурд муттаҳид карда, натиҷаҳоро муҳокима кардан мувофиқи мақсад аст. Вақте ки хонандагон дар гурӯҳ мувоҳида мекунанд, мавзӯ ё масъаларо хубтар мефаҳманд.

**4) Мустаҳкамкунӣ.**

- ❖ Намудҳои хунароҳои мардумиро номбар кунед?
- ❖ Кадом намуди маҳсулоти бофандагиро медонед?
- ❖ Оё фарқияти хунароҳои қолинбофӣ ва сабадбофиро медонед?

**5) Дарсро чамъбаст намуда, заҳмати хонандагонро қадр кунед.**

**б) Арзёбӣ.** Дар чараёни дарс фаъолияти таълимии хонандагонро мушоҳида намуда, дараҷаи ба салоҳиятҳо ноил гаштани онҳоро муайян кунед. Натиҷаҳои фаъолияти таълимии хонандагонро аз рӯйи савол ва супоришҳои зерин арзёбӣ карда метавонед (*мувофиқи натиҷаи арзёбии мазкур ба хонандагон баҳои аъло, хуб, қаноатбахш ва ғайриқаноатбахш гузошта мешавад*).

фаъолият	метавонад	қисман метавонад	наметавонад
Дар бораи масолеҳи табиӣ бофтани маснуоти гуногун маълумот дода метавонад?			
Эҷодкорона масолеҳи табиӣ бофтани маснуотро таҳлил карда метавонад?			
Дар бораи касби сабадбофӣ маълумот дода метавонад?			
Завқи эстетикӣ худро инкишоф дода метавонад?			

**Дарси 27**

**Мавзӯ:** Маълумоти мухтасар оид ба касбу ҳунари милли

**Барнома:** Маълумоти мухтасар оид ба ҳунари бофандагӣ (бофтани масолеҳи табиӣ).

**Салоҳиятҳо:**

- Воситаҳои технологиро истифода бурда метавонад.
- Дар доираи мавзӯҳои гуногун ғояи навро эҷод карда метавонад.
- Доир ба касбҳои гуногун маълумот дода метавонад.
- Хусусиятҳои тарбиявии фанро дарк карда, онро дар амал татбиқ карда метавонад.

**Мақсадҳои дарс:**

- Дар бораи бофтани маснуот аз масолеҳи сабзанда маълумот дода тавонад.
- Эҷодкорона аз ИНТЕРНЕТ (бо ҳамроҳии волидайн) истифода бурда дар бораи бофандагӣ маълумот дарёфт карда тавонад.
- Доир ба ҳунари бофтакорӣ маълумот дода тавонад.
- Тарбия намудани зебоипарастӣ ва ҳештаншиносӣ.

**Таҷҳизоти зарурӣ:** китоби дарсӣ, намоиши расмҳо бо истифодаи нурафзо (проектор), намунаҳои бофтакорӣ қадима ва ҳозира.

**Методикаи таълим:** Ҳангоми банақшагирии дарс аз тавсияҳои зерин истифода бурда метавонед.

**1) Ташкили дарс:** Дар ин марҳила корҳои зерин ба роҳ монда мешаванд:

- Тайёр намудани маводи хониш;
- Ҳозир-ғоиб кардани хонандагон;
- Омода намудани аҳли синф ба дарс.

2) **Такрори дарси гузашта:** Дарсро аз гузоштани масъала оғоз кунед. Бо саволҳои зерин ба хонандагон мууроҷиат кунед:

- ❖ Намудҳои хунаҳои мардумиро номбар кунед?
- ❖ Кадом намуди маҳсулоти бофтакориро медонед?
- ❖ Оё фарқияти хунаҳои қолинбофӣ ва сабатдбофиро медонед?

Оид ба саволҳо каме муҳокимаронӣ намуда, донишҳои аз дарсҳои гузашта гирифтаи онҳоро ба хотирашон оред.

3) **Шиносоӣ бо мазмуни мавзӯ:** Муаллим дар лексияи худ ба хонандагон дар бораи касбу хунаи милли маълумоти мухтасар медиҳад.

Дар асри XIX дар Париж аз тарафи ширкати «Тиротена» намудҳои гуногуни сабад, мебел, аробача (коляска), лӯхтак бароварда мешуд, ки талаботи мардум ба чунин ашёи рӯзгор хеле зиёд буд. Маснуотро аз навдаҳои борики бед интихоб карда, онҳоро бо оби зарҳал ва нукра рӯйкаш мекарданд, ки ин таваччуҳи ниёзмандонро бештар мекард.

Аз тарафи тарроҳони англис Ч.Флетчерва, К. Крамптон ба намоишгоҳ мебелҳои аз навдаҳои бед офаридашуда пешниҳод шуданд, ки онҳо чун намунаи зебӣ оҳишта-оҳишта дар рӯзгори аврупоӣ мавқеъ пайдо карданд.

Дар Русия низ, аз соли 1913, аз навдаи бед ашёи гуногун мебофтанд ва соли 1920 рӯйхати маҳсулоти бофандагии масолеҳи табиӣ бароварда шуд. Марказҳои истеҳсоли - губернияи Москваи уезди Звенигород, губернияи Нижегород, деҳаи Богород буданд. Оҳишта-оҳишта чунин корхонаҳо дар Киев, Полтава, Черкесс, Курск, Молдавия ва дигар минтақаҳо таъсис ёфтанд.

Хоҷагии чангали Сорокс, ки дар Молдавия ҷойгир шуда буд, аввалин бор истеҳсоли маснуоти гуногунро ба роҳ монд ва ин хунаи мардумӣ на танҳо дар аксар шаҳрҳои Русия, балки ба Қазқоз ва Осиёи Миёна ҳам паҳн шуд. Ҳоло дар Тоҷикистон таърихи пайдоиши ин хунаи мардуми омӯхта шуда, таҳқиқот идома доранд. Дар ҳудуди кишвари мо устоҳои чирадасте қору фаъолият доранд, ки ин хунаи волоро бори дигар эҳё намудаанд. Пажӯҳишҳо собит сохтаанд, ки хунаи бофтакорӣ дар сарзамини мо ҳам таърихи тӯлонӣ дошта, ниёгонамон дар замонҳои дур аз навдаҳои дарахтон ашёи рӯзгор меофариданд. Ҳоло намунаи онҳоро дар Суғду Хатлон, Бадахшон ва водии Ҳисор дидан мумкин аст.

4) **Кори амалӣ:** Муаллим ба хонандагони синф муайян кардани маҳалҳои ба бофтан шугълдоштаро супориш медиҳад:

Қадамҳо:

1. Мувофиқи супориши муаллим бо пайдоиш ва марҳилаҳои рушди касбу хунаи милли – бофтан аз масолеҳи табиӣ шинос шавед.
2. Бо шахсони синну соли гуногун суҳбат намуда, маҳалҳои бофтани масолеҳро дар ҳудуди ноҳия, шаҳр ва вилоят муайян кунед.
3. Бо устое, ки ба ин кор машғуланд, суҳбат намуда, оид ба бофтан аз масолеҳи табиӣ, таърихи он, устоҳои машҳур ва маснуоти бофташаванда маълумот гиред.

5) **Мустаҳкамкунӣ.** Дар қисми мустаҳкамкунии дарс аз усули «ҲА» ё «НЕ» истифода мебарад. Аз тарафи омӯзгор оид ба мавзӯ 5-10 савол тайёр карда шуда, ба хонандагон тақсим карда мешавад.

**Қоидаи усул** - савол як маротиба хонда мешавад, ҳар як хонанда ба каттак “ҲА” ё “НЕ” салиб монда мешавад. Аз тарафи хонанда ё омӯзгор ҷавобҳо тафтиш карда мешаванд.

Намуна:

	1	2	3	4	5
ҲА	+	+			+
НЕ			+	+	

Саволҳо:

1. Аз масолеҳи сабзанда маснуоти бофтакорӣ сохта мешавад?
2. Намудҳои гуногуни сабад, мебел, зарф аз масолеҳи сабзанда сохта мешаванд?
3. Дар ҳудуди кишвари мо ҳунари бофтакорӣ эҳё нашудааст?
4. Аз навдаҳои дарахтони зардолу чормағз маснуоти бофтакорӣ сохта мешавад?
5. Аз навдаи бед ашёҳои гуногун бофтагон имкон дорад?

**б) Дарсро чамъбаст намуда, заҳмати хонандагонро кадр кунед.**

**7) Арзёбӣ.** Дар чараёни дарс фаъолияти таълимии хонандагонро мушоҳида намуда, дараҷаи ба салоҳиятҳо ноил гаштани онҳоро муайян кунед. Натиҷаҳои фаъолияти таълимии хонандагонро аз рӯйи савол ва супоришҳои зерин арзёбӣ карда метавонед (*мувофиқи натиҷаи арзёбии мазкур ба хонандагон баҳои аъло, хуб, қаноатбахш ва гайриқаноатбахш гузошта мешавад*).

фаъолият	метавонад	қисман метавонад	наметавонад
Дар бораи бофтани маснуот аз масолеҳи сабзанда маълумот дода метавонад?			
Эҷодкорона аз ИНТЕРНЕТ (бо ҳамроҳии волидайн) истифода бурда дар бораи бофтагон маълумот дарёфт карда метавонад?			
Доир ба ҳунари бофтакорӣ маълумот дода метавонад?			
Хусусиятҳои зебоипарастӣ ва ҳештаншиносиро дар худ тарбия карда метавонад?			

### Дарси 28

**Мавзӯ:** Масолеҳи табиӣ барои бофтагон

**Барнома:** Масолех барои бофтагон ва хусусияти онҳо.

**Салоҳиятҳо:**

- Воситаҳои технологиро истифода бурда метавонад.
- Дар доираи мавзӯҳои гуногун ғояи навро эҷод карда метавонад.
- Доир ба касбҳои гуногун маълумот дода метавонад.
- Хусусиятҳои тарбиявии фанро дарк карда, онро дар амал татбиқ карда метавонад.

**Мақсадҳои дарс:**

- Оид ба намудҳои масолеҳи табиӣ барои бофтагон маълумот дода тавонад.
- Дар бораи дарахти бед, навҳои он, талаботҳои техникаи навдаҳо, дарозӣ ва кутри навдаҳо эҷодкорона маълумот чамъоварӣ карда тавонад.
- Дар бораи ҳунари бофтагон маълумот дода тавонад.
- Хусусиятҳои мушоҳидакориро ташаккул дода тавонад.

**Тачхизоти зарурӣ:** китоби дарсӣ, намунаҳои намудҳои масолеҳи табиӣ (бед, тут, анор, лух, камиш, сафедор, шумтол, арзан, чаву гандум ва ғ.).

**Методикаи таълим:** Ҳангоми банақшагирии дарс аз тавсияҳои зерин истифода бурда метавонед.

**1). Ташкили дарс:** Дар ин марҳила корҳои зерин ба роҳ монда мешаванд:

- Тайёр намудани маводи хониш;
- Ҳозир-ғоиб кардани хонандагон;
- Омода намудани аҳли синф ба дарс.

**2). Такрори дарси гузашта:** Дарсро аз гузоштани масъала оғоз кунед. Бо саволҳои зерин ба хонандагон муроҷиат кунед:

- Дар бораи марҳилаҳои рушди хунаҳои милли маълумот доред?
- Маснуоти бофташаванда асосан аз кадом масолеҳ офарида мешаванд?
- Марказҳои маснуоти бофташаванда кадомҳоянд?
- Истеҳсол ва бароҳмонии аввалин ашёи табиӣ кай ва дар кучо пайдо шудааст?

Оид ба саволҳо каме муҳокимаронӣ намуда, донишҳои аз дарсҳои гузашта гирифтаи онҳоро ба хотирашон оред.

**3) Шиносоӣ бо мазмуни мавзӯ:** Муаллим дар лексияи хурд дар бораи масолеҳи табиӣ барои бофтан маълумот медиҳад.

Дарахтон ва буттаҳои дар табиат мавҷудбуда масолеҳи асосӣ маҳсуб мешаванд. Онҳо дорои хосиятҳои хуби ҷандирианд, ки коркардашон осон мебошад. Дар баробари он ки дар хоҷагиҳо масолеҳи синтетикиро ба таври васеъ истифода мебаранд, маҳсулоти аз маснуоти табиӣ, аз навдаи дарахтон ва буттаҳо бофташуда низ то ҳол моҳияти худро гум накардаанд ва аз ҷиҳати экологӣ тоза ва безарар ҳисобида мешаванд.

Бед дар табиат масолеҳи асосӣ барои бофтан мебошад. Ботаникҳо зиёда аз 150 анвои дарахт ва буттаҳои бедро ба ҳисоб гирифтанд, ки дар дунё паҳн шудаанд. Яке аз олимони соҳа зикр намудааст, ки дарахти бед ба ҷинси дарахтоне дохил мешавад, ки мақоми он дар хоҷагии ҷангал рӯз аз рӯз афзуда, барои истеҳсолоти дохилӣ ва содиротӣ беназир мебошад.

Дар кишвари зебоманзари мо – Тоҷикистон бедҳоеро мушоҳида кардан мумкин аст, ки то 20-30 метр баландӣ доранд ва буттаҳои хурд-хурди ин дарахти зебо хеле бисёранд.

Мағзи ҷӯби дарахти бед ранги сафедчатоб буда, аз шохчаҳои майдаи сабуки нарм иборат аст, ки рангро нағз қабул мекунад.

Навдаҳое, ки барои бофтан истифода мешаванд, ба талаботи техникӣ-технологӣ мувофиқат мекунанд. Хусусиятҳои ҷандирӣ, қайшӣ, ёзандагӣ ва мустаҳкамии навдаҳо имконият медиҳад, ки дар вақти бофтан шаклҳои дилхоҳро ҳосил кунем. Маснуоти бофташуда баъд аз хушк шудан шаклашро нигоҳ медорад. Аз хусусияти рост кафиданаш истифода бурда, аз навдаҳо тасмаҳои ғафс ва бараш гуногунро ҳосил намудан мумкин аст, ки онҳо барои бофтани ашёи гуногун истифода мешаванд. Хосияти зикршудаи дарахтон ба ҷойгиршавии онҳо дар маҳал, таркиби замин, сол, шароити иқлим ва дигар сабабҳо вобаста аст. Ба ғайр аз ин, талаботи дигаре, ки барои масолеҳи бофташаванда зарур ба ҳисоб меравад, нуксон (кафидан, пӯсидани захм) надоштани навдаҳо мебошад. Масолеҳро дар боғот, майдонҳо, лаби дарё ё фасли баҳор вақти буридани дарахтон дарёфт кардан мумкин аст.

Қобилияти зудсабзӣ ба афзоиши бед имконият медиҳад. Аз ин рӯ, дар истеҳсолоти қоғазбарорӣ он чун маводи асосӣ истифода мегардад. Навдаҳои як ё ду солаи бед барои бофтани сабадча, сандукчаҳо, мебелҳо ва ғайра истифода бурда мешаванд.

Беде сурх, тавре ки маълум аст, ҷилои сурх дода, навдаҳояш борики дарози ҷандир мешаванд ва пӯстлоҳашро ба осонӣ тоза мекунанд. Он барои бофтани маснуоти майда, сабадча, сандукча ва армуғонҳо истифода мешавад.

Ҳамин тавр, дар кишварамон вобаста ба маҳал номҳои гуногуни бед, ба монанди беде одӣ, сияхбед, зарбед, маҷнунбед, толбед ва ғайра вомехӯранд.

Барои бофтан буттаҳои 2-3-солаи бед масолеҳи беҳтарин ҳисобида мешаванд. Навдаҳои бед бояд ба талаботи техникӣ мувофиқ – чандир, мулоим, часпанда, мустаҳкам ва рост бошанд. Навдаи бед аз ҳисоби чандир буданаш ҳамаи шаклхоро ба худ мегирад ва дар вақти хушк шудан онро нигоҳ медорад. Ранги табиӣ он ба маснуоти бофташуда ҳусни нав зам мекунад.

Бед ба таври васеъ дар соҳаҳои гуногуни хоҷагии халқ истифода бурда мешавад. Чӯб, пӯстлох ва шоҳаҳои он ҳамчун масолеҳ дар зиндагии инсон мавриди истифода қарор мегирад. Пӯстлохи бедро барои истехсоли пӯст истифода бурда, аз торҳои он арғамчин, тори мустаҳкам мебофанд, инчунин аз он боз бар зидди касалии вараҷа доруи «салисин» таҳия мекунанд.

Вобаста ба вақту муҳлати ғундоштани навдаҳои бед шароити нигоҳ доштан, таъмин бо таҷҳизот, тарзҳои тозакунии интиҳоб карда мешавад. Тоza кардани пӯстлохи навдаҳо хангоми тарӣ кори душвор нест.

Баъди ин қор навдаҳоро дар доҳили зарфи обдор ҷо карда, то 10-15 см меғўтонанд. Тавассути оби гарм навдаҳо аз пӯстлох ба осонӣ ҷудо карда мешавад.

Барои бофтан аз навдаҳои тут, тутгул, сафедор, қайрағоч, шумтол, лух, қамиш, арзан, анор, ҷаву гандум низ истифода мебаранд.

Лух дар қанори дарёҳо, обанборҳо, майдонҳои шолӣ мерӯяд. Дарозии лух ба 1,5 м то ба 5 м мерасад, онро дар фасли баҳор ва тирамоҳ даравида ва дар соя хушк мекунанд.

Қамиш ҳам дар қанори дарёҳо ва обанборҳо сабзида, дарозии он аз 0,8 м то ба 4 м мерасад ва дар моҳҳои август-сентябр даравида мешавад.

Пояҳои қоҳ, ҷав, гандум ва шолиро асосан баъди ғундоштани ҳосил истифода мебаранд.

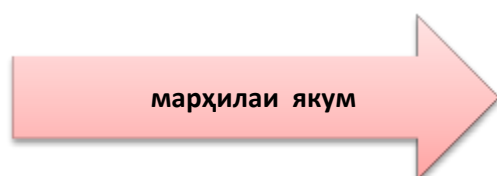
#### 4) Усули “Кластер”

Кластер (cluster – хўша, даста) усули гирдоварии андешаҳои хонандагон доир ба ягон мавзў, мафҳум буда, дар шаклҳои гуногун тасвир меёбад. Ин усул аз тарафи мутахассиси проблемаҳои эҷодӣ Тони Бюзан қор карда шудааст. Ин усул имкон медиҳад, ки хонандагон барои фикр намудани мавзўи дарпешистода сафарбар шаванд.

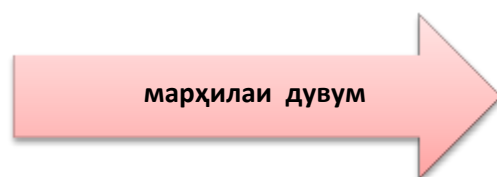
#### Мақсадҳо:

- ✓ гирдоварии андешаҳои хонандагон;
- ✓ бунёди вазъияти ҷустуҷў;
- ✓ инкишофи малақаҳои баёни мухтасари фикр;
- ✓ омўзиши роҳҳои гуногуни гирдоварии андешаҳо;
- ✓ пешниҳод кардани маълумотҳои иловагӣ;
- ✓ муайян кардани дониши хонандагон доир ба мавзў.

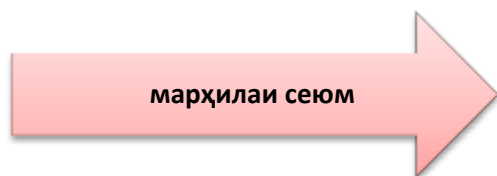
#### Марҳилаҳои қор хангоми таҳияи кластер:



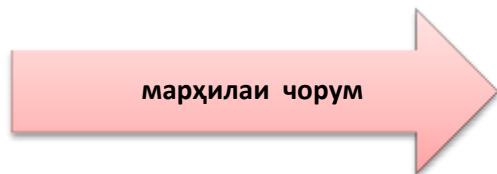
– дар маркази тахтаи синф (ё варақи сафед) давра тасвир карда мешавад, ки дар доҳили он мафҳум ва ё калимаи асосии мавзўи нав навишта мешавад, ки ғоя, мақсади асосии дарсро ташкил мекунад;



– хонандагон дар атрофи мавзў, мафҳум ва ё калимаи асосӣ андешаҳои худро менависанд. Дар натиҷа, дар атрофи ин калима ё ибора, ғояҳо, далелҳо ё симоҳое, ки онро зоҳир менамоянд, гирдоварда мешаванд;



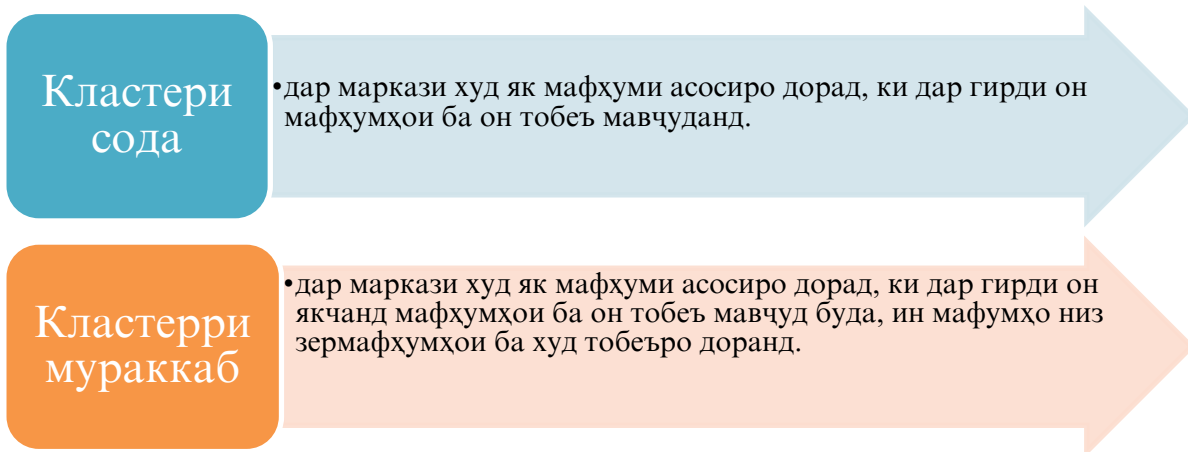
– пас аз хондани китоб, шарҳи муаллим, хонандагон ба таҳлил ва ба низом даровардани маводи омӯхташуда оғоз менамоянд. Хонандагон байни андешаҳо алоқаи мувофиқро барқарор намуда, онҳоро вобаста ба мазмунашон ба гуруҳҳо муттаҳид мекунанд;



– андешаҳои навишташуда, бо хатҳои рост бо мафҳум ё калимаи асосӣ пайваст карда мешаванд. Дар натиҷа як сохтор ба вуҷуд меояд, ки фикрҳоро ба таври графикӣ инъикос менамояд.

Шакли кластер гуногун шуда метавонад: ба монанди «хӯша», вақте ки аз ақидаҳо ташаккул меёбад ва дар гирди мавзӯ онҳо навишта мешаванд. Ҳангоми навишти ақидаҳо алоқаҳои байниҳамдигарии онҳо муайян карда мешаванд. Муҳим он аст, ки хонандагон миқдори зиёди алоқаҳоро ёбанд ва вобаста ба он кластер ду намуд мешавад: кластери **сода** ва кластери **мураккаб**.

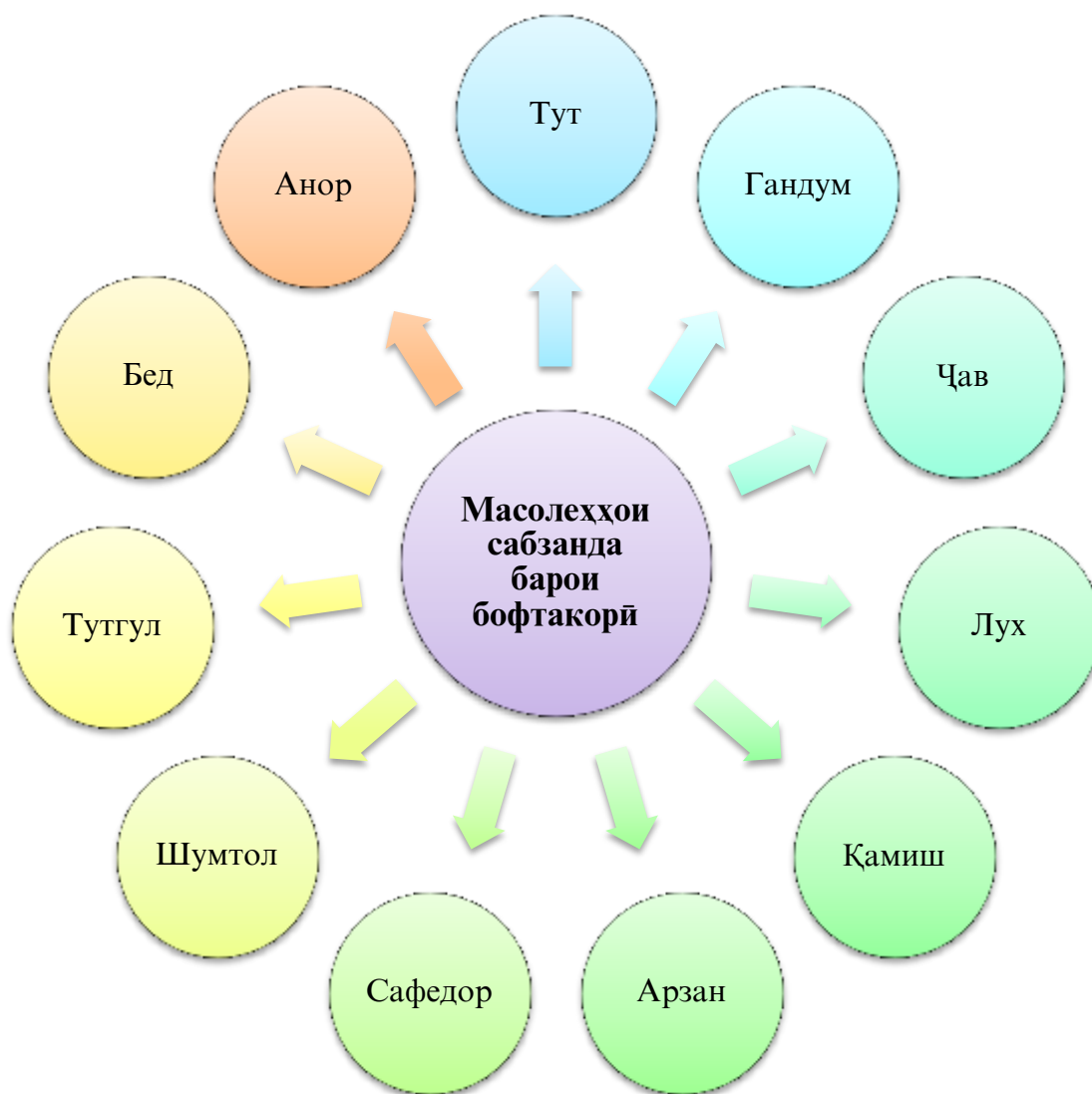
Онҳо дар маркази худ як мафҳуми асосиро дорад, ки дар гирди он якчанд мафҳумҳои ба он тобеъ мавҷуд буда, ин мафҳумҳо низ зермафҳумҳои ба худ тобеъро доранд.



**Намунаи кластери сода: Мавзӯ:** Масолеҳи табиӣ барои бофтан

**Савол:** Дар бораи манбаи ахбор чӣ медонед?

Дар бораи масолеҳи табиӣ барои бофтан ҳамаи фикрҳо ҷамъ карда мешаванд.



**Дар натиҷа хонандагон:**

- ✓ оид ба мафҳум ё мушкилоти асосӣ чуқур андеша карда, донишхояшонро ба хотир меоранд;
- ✓ бо шумораи муайяни шоҳаҳо андешахояшонро баён ва қайд мекунанд;
- ✓ барои исботи андешаҳои худ далел меоранд;
- ✓ қисматҳои асосии маълумотро аз умумӣ ҷудо мекунанд;
- ✓ фикри якдигарро ғӯш мекунанд.

**Тавсия ба омӯзгор:** Дар усули хӯша иртибот, пайвастагии мантиқӣ, пайдарпайии фикру андешаҳо муҳим аст, то идрок осон гардад. Усули хӯшаро дар машғулиятҳои гуногун ва фанҳои мухталиф танҳо аз рӯи зарурат истифода бурдан мумкин аст.

**5) Кори амалӣ:** Муаллим ба хонандагон интихоб намудани навдаҳоро барои бофтан супориш медиҳад.

Қадамҳо:

1. Мувофиқи нишондоди муаллим бо хели навдаҳо шинос шавед ва аз онҳо барои бофтани сабадча ҷудо намоед.
2. Навдаҳои барои бофтан додашударо аз сӯроҳии қолиб гузаронида, сару нӯги онҳоро баробар намоед ва буред.
3. Навдаҳоро барои бофтани сатҳи пахлуй, асос ва дастаи сабадча интихоб кунед ва дар алоҳидагӣ гузоред.



### 6) Мустаҳкамкунӣ.

Мустаҳкамкунӣ бо истифода аз бозии «Диктанти графикӣ» гузаронида мешавад.

Ҳангоми гузаронидани мустаҳкамкунӣ аз сабаби он, ки хонандагон барои дар хотир нигоҳ доштани баъзе истилоҳҳои нав мушкилӣ мекашанд бозии «Диктанти графикӣ» гузаронида мешавад. Аз ин лиҳоз, барои санҷиш диктанти графикӣ, ки дониши онро ба амал татбиқ мекунад, яъне ҷумлаҳо тартиб дода мешавад. Хонандагон ба дафтарҳои худ хат мекашанд, аз рӯи шумораи савол қисмҳои баробарро ҷен мекунанд ва ба он аломати ▲ агар ҷавоб “ҳа” бошад ва агар ҷавоб “не” бошад, аломати ■ гузошта мешавад. Дар натиҷа график ҳосил мешавад.

Диктанти графикӣ равандҳои фаъолияти психикии хонандагонро фаъл мегардонад (дарккунӣ, хотира, диққат, тафаккур) ва чун қоида натиҷаи хубро медиҳад, ки тез санҷида мешавад. Хонандагон аз иштирок дар ин бозӣ хурсанд мешаванд ва саволҳоро бо ҳамаи гурӯҳ мувоҳида менамоянд.

#### Намуна:

1. Навдаҳои дарахтон ҳосиятҳои физикӣ-механикӣ доранд? (ҷавоб-ҳа)
2. Масолеҳи бофташаванда нуқсон доранд? (ҷавоб-ҳа)
3. Масолеҳро барои бофтан аз кӯҳ дарёфтани мумкин аст? (ҷавоб-не)
4. Барои бофтан дарахти 10-12 солаи бед маҳсулоти бехтарин ҳисобида мешавад? (ҷавоб-не)
5. Пӯстлохи бедро бар зидди касалии вараҷа истифода мебаранд? (ҷавоб-ҳа)
6. Навдаҳои бедро томоми сол меғундоранд? (ҷавоб-не)

▲	▲	■	■	▲	■
1	2	3	4	5	6

### 9) Дарсро ҷамъбаст намуда, заҳмати хонандагонро кадр кунед.

8) Арзёбӣ. Дар ҷараёни дарс фаъолияти таълимии хонандагонро мушоҳида намуда, дараҷаи ба салоҳиятҳо ноил гаштани онҳоро муайян кунед. Натиҷаҳои фаъолияти таълимии хонандагонро аз рӯи савол ва супоришҳои зерин арзёбӣ карда метавонед (*мувофиқи натиҷаи арзёбии мазкур ба хонандагон баҳои аъло, хуб, қаноатбахш ва гайриқаноатбахш гузошта мешавад*).

фаъолият	метавонад	қисман метавонад	наметавонад
Оид ба намудҳои масолеҳи табиӣ барои бофтан маълумот дода метавонад?			
Дар бораи дарахти бед, навъҳои он, талаботҳои техникии навдаҳо, дарозӣ ва қутри навдаҳо эҷодкорона маълумот ҷамъоварӣ карда метавонад?			
Дар бораи хунари бофандагӣ маълумот дода метавонад?			
Хусусиятҳои мушоҳидакориро ташаккул дода метавонад?			

## Дарси 29

**Мавзӯ:** Асбобу анҷом барои бофтан

**Барнома:** Асбобу ускунаҳо.

**Салоҳиятҳо:**

- Воситаҳои технологиро истифода бурда метавонад.
- Дар доираи мавзӯҳои гуногун ғояи навро эҷод карда метавонад.
- Доир ба касбҳои гуногун маълумот дода метавонад.
- Хусусиятҳои тарбиявии фанро дарк карда онро дар амал татбиқ карда метавонад.

**Мақсадҳои дарс:**

- Дар бораи асбобу ускунаҳои зарурӣ барои бофтан маълумот дода тавонад.
- Дар бораи шартҳои асосии афзорҳои буранда эҷодкорона маълумот дода тавонад.
- Вобаста ба ҳунари бофтакорӣ маълумот дода тавонад.
- Бо асбобҳои буранда эҳтиёткорона муносибат карда тавонад.

**Таҷҳизоти зарурӣ:** китоби дарсӣ, намунаи намудҳои афзорҳо барои бофтан (корд, качкорд, қайҷии боғбон, анбурчаи паҳндандон, анбурчаи буранда, қолиб ва дарафш)

1) **Ташкили дарс:** Дар ин марҳила корҳои зерин ба роҳ монда мешаванд:

- Тайёр намудани маводи хониш;
- Ҳозир-ғоиб кардани хонандагон;
- Омода намудани аҳли синф ба дарс.

2) **Пурсиши вазифаи хонагӣ:**

- Кадом хосиятҳои физикӣ-механикии навдаҳоро медонед?
- Масолеҳи бофташаванда чӣ нуқсон доранд?
- Масолеҳро барои бофтан аз кучо дарёфтани мумкин аст?
- Кадом масолеҳи маҳаллиро медонед, ки барои бофтани маснуот ба кор мераванд?
- Дар кадом вақт навдаҳоро ҷамъ кардан мумкин аст?
- Шарти нигоҳ доштани масолеҳ кадомҳоянд?
- Мувофиқи стандарти давлатӣ андозаи навдаҳои бед чӣ қадар мебошанд?

3) **Шиносоӣ бо мазмуни мавзӯ:** Дар қисмати баёни мавзӯи нав муаллим ба хонандагон мавзӯи асбобу анҷом барои бофтанро бо чунин тартиб мефаҳмонад.

Ҷар як истехсолот, коргоҳ (сех) ё устохонаи таълимӣ бояд бо асбобу анҷом, таҷҳизоти лозима барои бофтани масолеҳи табиӣ ҷиҳозонида шавад. Дар шароити хона ва дар истехсолот таъсиси ҷойи кор имкон дорад. Андозаҳои мизи корӣ бояд 1000x750x700 мм интиҳоб шавад.

Барои бофтан корди махсусро чун асбоби асосӣ интиҳоб менамоянд. Бо корди тез ҳама вақт кор кардан осон аст. Ҷар шахсе, ки ба бофтан шурӯъ мекунад, корди худро бояд дошта бошад ва онро нағз тез карда тавонад. Вазифаи усто аз он иборат аст, ки бо корд навдаҳоро мебурад, қаду бараширо якхела намуда ва ба бофтан тайёр мекунад.

Качкорд барои буридани навдаҳо аз тарафи поён ба боло хизмат мекунад ва барои лучак кардани навдаҳо истифода бурда мешавад.

Қайҷии маъмулии тоқбурӣ низ барои буридани навдаҳои бед ва дигар дарахтон хизмат мекунад. Қайҷӣ бояд доим тез бошад ва дар вақти буридан бо дасти чап навдаҳоро дошта, бо дасти рост қайҷӣ мекунад.

Барои бофтан боз анбурчаҳои гуногун, ба монанди паҳндандон, лӯндадандон, буранда низ зарур аст. Дар ҷойҳои нобоб барои кашида гирифтани охири навдаҳо ва ба равиши муайян равона кардани онҳо чунин анбурҳо истифода бурда мешаванд.

Дарафш афзори асосии бофанда аст. Ба воситаи дарафш ҳар бофанда роҳи навдаҳоро, ки бофта мешаванд, мекушояд ва ҷойҳоеро, ки асос, сутунчаҳо ва пояҳо гузошта мешаванд, сӯроҳ мекунад. Дарафшҳо рости дароз, дар таҳти 100-120° нисбат ба дасташ қат карда шуда, барои кор ниҳоят мувофиқанд. Нӯги дарафш камтар кунд

карда мешавад, то ки навдаҳо осеб набинанд. Лозим меояд, ки ҳар як бофанда дарафши худро дошта бошад. Сохтани он осон аст. Меҳи одӣ тез карда шуда, ба он даста илова мекунад. фақат кутри мила (стержен) ва дарозии он бо андозаҳои навдаҳои бофташаванда бояд мувофиқат кунад.

Ҳангоми бофтан барои наҷунбондани асоси сабадча ба рӯяш бори махсус гузошта мешавад. Бори махсусро аз филизи гулашакл дар дастгоҳи ҳарротӣ сохтан мумкин аст ё ки дар кутрии консерва кӯрғошимро меандозанд. Қолиб барои ченкунии кутри навдаҳои бофташаванда истифода бурда мешавад. Қисми болоии фанери гафсиаш 10 мм ба шакли росткунда аз 2 то 10 мм арра карда, поёни ҳар як росткунча (ба ҳамаи андозаҳо) сӯроҳ карда мешавад. Бофандаҳо болғаҳои дубин, оханӣ ва афзорҳои дигари ченкунандаро дар қори ҳаррӯзаашон истифода мебаранд.

#### 4). Усули таҳлили морфологӣ

Усули “таҳлили морфологӣ” солҳои 30-юм аз тарафи ситорашиноси швейтсарӣ Ф.Свикки қор карда шудааст. Муаллиф мафҳуми «таҳлили морфологӣ»-ро васеъ истода набурдааст, танҳо нишон додааст, ки ин усули ба комбинатсия (якҷоя қардан) асоснокшудаи дарёфти ҳамаи вариантҳои ҳалли масъалаҳо мебошад.

Дар ин усул маҳсулот ё ашёе, ки мо шавқманди он ҳастем, ҳамчун гурӯҳи асосии конструктивӣ ё дигар аломатҳо интиҳоб карда мешавад. Барои ҳар як аломат варианти алтернативӣ интиҳоб карда мешавад. Байни худ вариантҳои гуногунро иваз намуда, ҳалли онро ёфтан мумкин аст.

#### Мақсадҳо:

- ✓ бедор намудани шавқу рағбати хонандагон;
- ✓ ташаккул додани қобилияти ҳустуҷӯ намудани роҳҳои гуногуни ҳалли масъала ё вазъият;
- ✓ инкишоф додани эҷодкории хонандагон;
- ✓ инкишоф додани малакаҳои таҳлил, таркиб ва хулосабарорӣ;
- ✓ интиҳоб намудани ҳалли аз ҳама беҳтарин ва мувофиқ.

#### Қадамҳои иҷро намудани усул:

- Як асбобро ё ашёро, ки онро сохтан ё омода намудан мехоҳед интиҳоб намоед;
- Чадвали «таҳлили морфологӣ»-ро тасвир намоед;
- Қисматҳои асосии ин асбоб ё ашёро дар чадвал қайд кунед (сутунҳои амудӣ);
- Вариантҳои гуногуни омода намудани ин қисматҳоро дар чадвал нанависед (қаторҳои уфуқӣ);
- Аз дохили чадвал рӯйхати якчанд роҳи сохтан ё омода намудани асбоб ё ашёро дар дафтаратон қайд намоед;
- Аз рӯйхат варианти беҳтарин, мувофиқ ва ба худатон писандро интиҳоб намоед.

#### Намуна: таҳлили морфологии «Қорди махсус»

№	Нишонаҳо	Вариантҳои алтернативӣ					
		1	2	3	4	5	6
1.	Маводи теға	пӯлод	пласт-масса	устухон	керамик а		
2.	Маводи дастаи қорд	чӯб	устухон	пласт-масса	шохи ҳайвонот	металл	каучук
3.	Шакли теға	секунча	баробар паҳлу	омехта	ҳамвор		
4.	Бехатарии нигоҳдорӣ	теға кушода	теға дар ғилоф				
5.	Функцияҳои иловагӣ	чадвал	гӯниё	исканаи тарошанда	сарпӯшк ушояк (открывалка)	винтто бак (отвёртка)	

### Дар натиҷа хонандагон:

- ✓ роҳҳои гуногуни ҳал кардани масъала ё вазъиятро меомӯзанд;
- ✓ сохтани ашёҳои гуногунро эҷод менамоянд;
- ✓ таҳлил, таркиб ва хулосабарорӣ менамоянд;
- ✓ ҷавоби беҳтаринро интихоб менамоянд.

**Тавсия ба омӯзгор:** Ин усулро дар шаклҳои гуногун гузаронидан мумкин аст. Шумо метавонед онро ҳамчун кори инфиродӣ, кори дунафарӣ, кор дар гуруҳҳои хурд ё бо аҳли синф гузаронед.

**5) Мустаҳкамкунӣ.** Ин лаҳзаи дарсро бо истифодаи бозии «Анаграмма» гузаронидан ба мақсад мувофиқ аст.

Анаграмма – усулест, ки дар он ҷойи ҳарфҳои калима иваз мешавад, ки дар натиҷа калимаи нав ба вуҷуд меояд. Хонандагон аз калима ё ибораҳои бемазмун калима ё ибораҳои мазмундор тартиб медиҳанд.

### Мақсадҳои бозӣ

- ✓ Инкишоф додани тафаккури мантиқӣ;
- ✓ Мустаҳкамкунии хотира;
- ✓ Ба хотир овардани мавзӯҳои пештар хондашуда;
- ✓ Бедор намудани шавқ;
- ✓ Ташаккул додани завқи ҷустуҷӯ намуда ёфтани.

### Қадамҳои истифода бурдани бозӣ

- Аз тарафи омӯзгор варақаҳои пешакӣ тайёркардашуда, ки дар он калима ё ибораҳои бемазмун тартибдодашуда ба хонандагон тақсим карда мешаванд;
- Хонандагон аз калима ё ибораҳои бемазмун калимаҳои дуруст тартиб медиҳанд;
- Хонандагон калимаҳои тартибдодашонро муаррифӣ менамоянд;
- Хонандагоне, ки калима ё ибораро дуруст ёфтаанд дар бораи он маълумот медиҳанд.
- Вобаста ба ҷавобҳои хонандагон аз тарафи муаллим ҳол гузошта мешавад.

### Намуна.

1. Дрок	2. Ҷак дрок	3. Ёҷйак
4. Бурча ан	5. Адна бур	6. Либ қо

**Чавобҳои дуруст:** 1) Корд; 2) качкорд; 3) қайҷӣ; 4) анбурча; 5) буранда; 6) қолиб.

**Дар натиҷа хонандагон:**

- Калима ё ибораҳои бемазмунро хонда, мантиқан доир ба мавзӯи калима ё ибораҳои мазмундор тартиб медиҳанд;
- Нуқтаҳои муҳими мавзӯро ба хотир меоранд;
- Оид ба калима ё ибораҳо маълумот медиҳанд.

**Тавсия ба омӯзгор:** Ин бозиро баъди гузаштани як боб ё фасл бо мақсади мустаҳкамкунии дарсҳои гузашта гузаронидан мумкин аст. Варақҳо бо калима ё ибораҳои бе мазмун мувофиқи синф ва мавзӯҳо пешакӣ тартиб диҳед. Ин бозиро вобаста ба мақсад дар як чанд шакл гузаронидан мумкин аст: инфиродӣ, дунафарӣ, дар гурӯҳҳои хурд ва тамоми синф.

6) **Дарсро чамбаст намуда, заҳмати хонандагонро қадр кунед.**

7) **Арзёбӣ.** Дар чараёни дарс фаъолияти таълимии хонандагонро мушоҳида намуда, дараҷаи ба салоҳиятҳо ноил гаштани онҳоро муайян кунед. Натиҷаҳои фаъолияти таълимии хонандагонро аз рӯи савол ва супоришҳои зерин арзёбӣ карда метавонед (*мувофиқи натиҷаи арзёбии мазкур ба хонандагон баҳои аъло, хуб, қаноатбахш ва гайриқаноатбахш гузошта мешавад*).

фаъолият	метавонад	қисман метавонад	наметавонад
Дар бораи асбобу ускунаҳои зарурӣ барои бофтан маълумот дода метавонад?			
Дар бораи шартҳои асосии афзорҳои буранда эҷодкорона маълумот дода метавонад?			
Вобаста ба ҳунари бофтакорӣ маълумот дода метавонад?			
Бо асбобҳои буранда эҳтиёткорона муносибат карда метавонад?			

### Дарси 30

**Мавзӯ:** Навҳо ва тарзҳои бофтан

**Барнома:** Намудҳо ва тарзҳои бофтан.

**Салоҳиятҳо:**

- Воситаҳои технологиро истифода бурда метавонад.
- Дар доираи мавзӯҳои гуногун ғояи навро эҷод карда метавонад.
- Доир ба касбҳои гуногун маълумот дода метавонад.
- Хусусиятҳои тарбиявии фанро дарк карда онро дар амал татбиқ карда метавонад.

**Мақсадҳои дарс:**

- Дар бораи гуногунии намудҳои бофтан маълумот дода тавонад.
- Эҷодкорона бо навбат роҳҳои бофтанро иҷро карда тавонад.
- Дар бораи касби бофандагӣ маълумот дода тавонад.
- Маводи истифодашавандаро сарфа карда тавонад.

**Таҷҳизоти зарурӣ:** китоби дарсӣ, овезаҳои намудҳои бофтан (бофтан бо як навда, бофтан бо ду навда, бофтан бо се навда, бофтан бо навдаҳои чуфт, тарзи аргамчинии бофтан).

**Методикаи таълим:** Ҳангоми банақшагирии дарс аз тавсияҳои зерин истифода бурда метавонед.

**1) Ташкили дарс:** Дар ин марҳила қорҳои зерин ба роҳ монда мешаванд:

- Тайёр намудани маводи хониш;
- Ҳозир-ғоиб қардани хонандагон;
- Омода намудани аҳли синф ба дарс.

**2) Такрори дарси гузашта:** Дарсро аз гузоштани масъала оғоз кунед. Бо саволҳои зерин ба хонандагон муроҷиат кунед:

- Чойи қорро барои бофтани масолеҳи табиӣ чӣ гуна тайёр мекунанд?
- Кадом афзорҳо барои бофтани масолеҳи табиӣ лозиманд?
- Шартҳои асосӣ барои афзорҳои буранда кадомҳоянд?
- Вазифаи афзорҳои махсус кадомҳоянд?

Оид ба саволҳо каме муҳокимарони намуда, донишҳои аз дарсҳои гузашта гирифтаи онҳоро ба хотирашон оред.

**3) Шиносӣ бо мазмуни мавзӯ:** Муаллим дарсро аз маълумот додан дар бораи навҳо ва тарзҳои бофтан оғоз мекунад.

Дар тӯли асрҳо аз тарафи хунармандон якҷанд навъ ва тарзҳои бофтани маснуоти гуногун таҷриба шудаанд. Навҳои бофтан аз ҳамдигар бо он фарқ мекунанд, ки навдаҳои аз мобайни сутунчаҳо гузаронидашуда чӣ гуна бофта мешаванд. Бофтани рост намуди аз хама сода ва тез иҷрошаванда буда, аз тарафи чап ба рост давом дода мешавад. Барои он ки дар бофтан мустақамӣ пайдо шавад, намуди арғамчинӣ созгортар аст. Боз якҷанд навҳои дигаре вучуд доранд, ки бо онҳо мо дар давоми қор шинос мешавем.

Агар шакли бофташаванда сарбаста бошад, миқдори сутунчаҳо бояд тоқ шавад, дар ин ҳолат навдаҳо ҳамаи масофаҳоро гузашта, ба сутунчаи аввалин аз тарафи дигар вомерӯрад ва дар вақти бори дигар бофтани навдаҳо ҳар як сутунчаҳо аз ду тараф печонида бофта мешаванд.

Дар вақти бофтани маснуоти ҳаҷмаш қалон як навда барои бофтан кӯтоҳӣ мекунад. Бинобар он, ба охири навда навдаи дигарро пайваст мекунанд. Вақти пайвасту давом додани навда қутри навдаҳоро ба назар гирифта лозим аст, то ки охири навдаҳои борик бо борик, ғафс бо ғафс пайваст шаванд. Дар вақти пайваст кӯшиш бояд қард, ки навдаҳо аз рӯи қутр мувофиқ оянд.

Тарзҳои гуногуни пайваст бо роҳи давом додани навдаҳои бофташаванда вучуд доранд. Барои ду навдаро пайваст намудан бошад, навдаи 1 ва навдаи 2-ро гирифта, охири навдаи 1-ро ба болои сутунча гузошта, бо қорд мебуранд ва охири навдаи 2-и буридашударо ба болои ҳамон сутунча нӯг ба нӯг бо навдаи 1 гузошта, бо навдаи 2 чараёни бофтан давом дода мешавад.

Тарзи мураккабтари пайвасти ду навда чунин аст, ки охири навдаҳои бофташаванда пешакӣ ба дарозии масофаи байни тарафҳои берунаи сутунчаҳои ҳамсоя тарошида шуда, ба пайваст намудан тайёр қарда мешавад. Дар ин ҳолат чойи пайвасти охири ҳар як навдаро ба сутунча дароварда, чойи пайвастро номаълум мекунанд.

Бофтан бо як навдаро натавон ба як сутунча, балки як сутунча аз пеш, дигараш аз қафо, як сутунча аз қафо, ду сутунча аз тарзи бофтан маснуот зебо офарида мешавад, лекин масолаҳ 1,5 баробар зиёд сарф мегардад.

Бофтан бо навдаҳои чуфт. Ин намуди бофтан аз чойи ғафси ғалаи сутунча оғоз қарда мешавад. Ду навдаи аз ҷиҳати дарозӣ, ғафсӣ ва нармӣ якхеларо гирифта, аз қафои сутунчаи 1 гузаронида, аз тарафи пеши сутунчаи 2 гузашта, аз тарафи қафои сутунчаи 3 гузаронида, онро ба пеш мебароранд.

Ду навдаи якхелаи дигарро аз тарафи қафои сутунчаи ҳамсоя, аз ҷониби чапи сутунчаи 1 дар сутунчаи 1 ва 2 бофта, ба тарафи пеш бароварда мешавад. Ҳамин тавр, дар ҳар як сутунча ду навда бофта мешавад. Ҳар як чуфти навдаҳо то охири навдаҳо бофта мешавад. Ҳар як чуфти навдаҳо бояд миқдори муайяни сутунчаҳоро гузарад,

баъд ба тарзи бофтани арғамчинӣ давом дода мешавад. Агар баландии маснуот қаноатбахш набошад, боз як қатори дигар бофтан лозим аст. Дар баъзе ҳолатҳо аз нӯги борики сутунчаҳо бофтанро сар мекунанд.

Барои омӯхтани тарзҳои бофтан лозим аст, ки амалҳои дар боло нишондодаро якҷанд маротиба такрор намуда, барои азбар намудани он масолахро дарёғ надоранд ва бофтанро идома бахшанд.

Барои ин боз як роҳи ниҳоят сода вучуд дорад. Дар фанери ғафсиаш 10 мм ягон кутри дилхоҳ сӯроҳ кунед, ки он аз 150-180 мм бузургтар набошад. Дар атрофи он, дар масофаи тахминан 25 мм бо кутри 4 - 4,5 мм сӯроҳиҳо гузоред ва анҷомҳоро барои бофтан тайёр намоед. Миқдори сӯроҳиҳо бояд тоқ бошанд. Ба сӯроҳиҳое, ки 120 мм иртиқоъ доранд, сутунчаҳоро гузошта, ба ҷойи навдаҳо симҳои борики мулоими хлорвинилиро истифода бурда, машқ кунед. Сим навда нест, онро якҷанд маротиба истифода бурдан мумкин аст. Агар ба хатой роҳ дода шавад, кушода аз сари нав бофтан мумкин аст.

#### **4) Усули “Ассотсиатсия” (Иттиҳод).**

Ассотсиатсия робитаи байни муайянкунандаҳои алоҳида, далелҳо, ходиса, предмет мебошад, ки дар натиҷаи он як мафҳум дар бораи ба хотироварии дигар мафҳум дарак медиҳад, ки бо онҳо мувофиқ меояд. Ассотсиатсия мумкин аст аз рӯйи аломатҳои гуногун: ранг, таъм, шакл, садо, амал, таъйинот, шумора пайдо шавад.

Ба самаранокии истифодаи усули ассотсиатсионӣ дар фаъолияти таълими далели аҳамиятнок ин хурӯшонии таъби муаллим – қиёфасозии ӯ, ҳаракат, нутқи муассир ба ҳисоб меравад.

Дар хотир бояд дошт, ки ба хонандагон тасаввуроти худро бо зӯрӣ бор кардан мумкин нест. Ҳамаи корҳо бояд мақсади муайян, фаъолноққунии даркқунӣ ва бонизом гузаронидан дошта бошад. Усули ассотсиатсионӣ дар лаҳзаҳои дарсӣ ва дар раванди кори амалӣ барои беҳтар гардонидани дар хотир нигоҳдории мавод истифода бурда мешавад.

Намуна:

Ҳангоми омӯхтани “Навъҳо ва тарзҳои бофтан” вазифаи ҷустуҷӯи ҳалли дизайнерӣ ҷоиз аст.

Ба чӣ монанд аст?

- ❖ Сабадча ба... (каду)
- ❖ Каду ба... (тарбуз)
- ❖ Тарбуз ба ... (қандил)
- ❖ Қандил ба ... (дарзмол)



Натиҷа:

Бунёди объекти нав – лампаи рӯйи мизӣ дар шакли дарзмол аз навдаҳои беи сурх бофташуда.

**5) Кори амалӣ:** Муаллим ба хонандагон кори амалиро супориш медиҳад: “Машқи роҳҳои бофтан”

**Қадамҳои иҷрои кори амалӣ:**

Мувофиқи нишондоди муаллим роҳҳои бофтанро интихоб кунед.

Аз расмҳо бо усули бофтани навдаҳо шинос шавед ва онҳоро дар дафтартон кашед.

3. Мустақилона ва бо навбат роҳҳои бофтанро иҷро кунед.

**6) Мустаҳкамкунӣ.**

Мустаҳкамкунӣ бо истифода аз бозии “Занҷир” гузаронида мешавад. Аз ду қатор варақа бо саволҳо тақсим карда мешавад. Мизи якум саволи як, мизи дуюм саволи ду. Кадоме аз қаторҳо дуруст ҷавоб диҳад, ҳамон қатор ғолиб доништа мешавад. Кадоме аз қаторҳо ҷавоби нодуруст медиҳанд ё ҷавобро намедонанд хат кашида мешавад-занҷир қанда мешавад.

**Намуна:**

**Ба қатори якум:**

1. Намудҳо ва тарзҳои бофтан аз ҳамдигар чӣ фарқ доранд?
2. Кадом намуди бофтан сода аст?
3. Пайвасти навдаҳо байни ҳам бо чанд роҳ иҷро карда мешаванд?

**Ба қатори дуюм:**

1. Чӣ гуна бофтанро бофтани рост меноманд?
2. Кадом навъи бофтанро арғамчинӣ меноманд?



3. Бо се навда бофтан дар кадом қисми маснуот истифода мешавад?

7) **Дарсро чамъбаст намуда, заҳмати хонандагонро кадр кунед.**

8) **Арзёбӣ.** Дар чараёни дарс фаъолияти таълимии хонандагонро мушоҳида намуда, дараҷаи ба салоҳиятҳо ноил гаштани онҳоро муайян кунед. Натиҷаҳои фаъолияти таълимии хонандагонро аз рӯи савол ва супоришҳои зерин арзёбӣ карда метавонед (*мувофиқи натиҷаи арзёбии мазкур ба хонандагон баҳои аъло, хуб, қаноатбахш ва ғайриқаноатбахш гузошта мешавад*).

фаъолият	метавонад	қисман метавонад	наметавонад
Дар бораи гуногунии намудҳои бофтан маълумот дода метавонад?			
Эҷодкорона бо навбат роҳҳои бофтанро иҷро карда метавонад?			
Дар бораи касби бофандагӣ маълумот дода метавонад?			
Маводи истифодашавандаро сарфа карда метавонад?			

### Дарси 31

**Мавзӯ:** Амалиёти бофтани сабадча

**Барнома:** Қоидаҳои бехатарии меҳнат. Пайдарҳамии иҷрои бофтани сабадча.

**Салоҳиятҳо:**

- Воситаҳои технологиро истифода бурда метавонад.
- Дар доираи мавзӯҳои гуногун ғояи навро эҷод карда метавонад.
- Доир ба касбҳои гуногун маълумот дода метавонад.
- Хусусиятҳои тарбиявии фанро дарк карда, онро дар амал татбиқ карда метавонад.

**Мақсадҳои дарс:**

- Пайдарҳамии бофтани сабадчаро иҷро карда тавонад.
- Эҷодкорона барои бофтан маснуот аз масолеҳи сабзандаро интиҳоб карда тавонад.
- Дар бораи касби сабадбофӣ маълумот дода тавонад.
- Тафаккури созандагӣ ва мантиқиро инкишоф дода тавонад.

**Таҷҳизоти зарурӣ:** китоби дарсӣ, афзорҳо барои бофтан (корд, качкорд, қайҷии боғбон, анбурҷаи паҳндандон, анбурҷаи буранда, қолиб ва дарафш), масолеҳи корӣ, овезаҳои амалиёти бофтани сабадҷаи асосаш доирашакл.

**Методикаи таълим:** Ҳангоми банақшагирии дарс аз тавсияҳои зерин истифода бурда метавонед.

1) **Ташкили дарс:** Дар ин марҳила корҳои зерин ба роҳ монда мешаванд:

- Тайёр намудани маводи хониш;
- Ҳозир-ғоиб кардани хонандагон;
- Омода намудани аҳли синф ба дарс.

2) **Такрори дарси гузашта:** Ин лаҳзаи дарсро бо истифодаи усули “Синквейн” гузаронидан хубтар аст.

Синквейн калимаи фаронсавӣ буда, маънояш 5 мисраъ аст. Синквейн ин шеъри бе қофия буда, барои таҳлил ва хулоса кардани маълумот ёрӣ мерасонад.

*Синквейн як намуди кори хаттӣ аст, ки барои чамъбасту хулосабарории мустақилонаи хонандагон мусоидат мекунад.*

Бо ёрии ин усул фикру ақидаи шахсӣ тавсиф карда мешавад. Аз рӯи панҷ банд (унсур) хонандагон фикрашонро оид ба мавзӯ баён карда метавонанд.

**Мақсадҳо:**

- фикру мулоҳизаҳо шахсии худро хаттӣ ифода намудан;
- таҳлил, таркиб ва хулосабарорӣ кардан;
- нутқи хаттиро инкишоф додан;
- ба мушоҳидакорӣ ва донишомӯзӣ ҳавсманд намудан.

**Қадамҳои иҷро кардани ин усул:**

1. Мавзӯ бо як калима бояд иншо шавад (одатан исм).
2. Ифода намудани хусусияти мавзӯ бо ду калима (ду сифат).
3. Тавсифи амал дар чорчӯбаи мавзӯ (се феъл ва ё феъли ҳол).
4. Муносибат ба мавзӯ (ҷумлаи иборат аз чор калима).
5. Такрори мазмуни мавзӯ бо истифодаи як калима (муродифи мавзӯ).

**Тарҳи синквейн чунин аст:**

1. \_\_\_\_\_.
2. \_\_\_\_\_, \_\_\_\_\_.
3. \_\_\_\_\_, \_\_\_\_\_, \_\_\_\_\_.
4. \_\_\_\_\_
5. \_\_\_\_\_.

**Намуна:**

1. Навда.
2. Борик ва чандир.
3. Пӯстлоҳашро тоза мекунанд, хушк мекунанд, мебофанд.
4. Навда барои бофтани маснуот истифода бурда мешавад.
5. Бед.

**Дар натиҷа хонандагон:**

- фикру мулоҳизаҳои онро хаттӣ ифода менамоянд;
- ба қисматҳои асосии мавод диққат доданро ёд мегиранд;
- маводи навро хубтар ба хотир мегиранд;
- маводи навро таҳлил карда, хулоса мебароранд.

Ҳангоми навиштани синквейн диққат диҳед, ки чизҳои муҳими мавзӯ қайд карда шаванд.

**Тавсия ба омӯзгор:** Ин усулро асосан дар охири дарс мегузаронанд. Ҳангоми бори аввал гузаронидани синквейн, аввал худатон тарзи навиштани онро бо якчанд намуна нишон диҳед. Ин усулро дар қорҳои гурӯҳӣ ва дунафарӣ ҳам гузаронидан мумкин аст.

**3) Шиносоӣ бо мазмуни мавзӯ:** Муаллим дар лексияи хурд дар бораи амалиёти бофтани сабадча маълумот дода, тарзи сохтани яке аз маснуотро ҳамчун намуна барои хонандагон намоиш медиҳад.

Барои бофтан шакли маснуотро муайян ва андозаҳои онро дақиқ карда, нақша ё расмашро мекашанд ва барои он масолах, афзорҳои омода мекунанд.

Дар вақти бофтан ба чунин шартҳо риоя намудан лозим аст, то ки маснуоти бофташаванда мустаҳкам ва навдаҳо зич бофта шуда бошанд ва ғафсии онҳо ба андозаи маснуот мувофиқат кунад. Барои маснуоти калон навдаҳои борик мувофиқ намеояд. Зебоии маснуоти бофташаванда ба дуруст интиҳоб намудани андозаҳо, мутаносибии шакл ва навдаҳо аз ҷиҳати ғафсӣ вобастагии калон дорад.

Пеш аз бофтан навдаҳоро санҷидан лозим аст, ки онҳо вақти бофтан нашикананд. Навдаҳои шикастаро бо дигараш иваз мекунанд, навдаҳо дар вақти бофтан қат мешаванд, бинобар ин, онҳоро як маротиба истифода мебаранд. Азбаски

шикастани онҳо аз эҳтимол дур нест, бинобар он, навдахоро бо ангуштон дошта ва мунтазам қат кардан лозим аст.

Навдахои барои бофтан истифодашавандаро ба навъҳо, яъне асос, сутунчаҳо чудо намудан аз ғоида ҳолӣ нест. Барои сутунчаҳо навдахои муносиби миёна, рост, чандир ва на он қадар дароз интиҳоб карда мешаванд. Дарозии он ба маснуоти бофташаванда ва тарзи бофтан вобаста аст.

Барои бофтани сатҳи паҳлӯӣ ва асос навдахои дарозу чандири якхела интиҳоб карда мешавад.

Барои бофтани бори аввал аз навдахои пӯстдор истифода будан лозим аст, зеро чунин навдаҳо хеле чандир мебошанд.

Бофтани сабадчаҳо яке аз паҳншудатарин намуди корҳои бофандагӣ ба ҳисоб меравад. Сабадчаҳо барои нигоҳ доштани сабзавот, мева, гул ва ороиши хона истифода мебаранд. Сабадчаҳои бофташуда на танҳо барои рӯзгор заруранд, балки онҳоро ба дӯстон ҳамчун тухфаи муносиб тақдим мекунанд.

Асоси сабадчаҳо метавонанд доиравӣ, росткунҷа, байзавӣ, сферикӣ, нимдоира ва кунҷӣ шаванд. Вобаста ба шакл ва истифодаи он масолаҳои интиҳоб карда мешавад.

Тарзҳои бофтани сабадчаҳо гуногун буда, мо яке аз роҳҳои содатарини онро пешниҳод мекунем, ки он бофтани сабадчаи асосаш доирашакл аст ва он се марҳиларо дар бар мегирад.

**Бофтани асос.** Амалиёти бофтани чунин намуд сабадчаҳо аз асос сар мешавад. Барои ин 8 дона навдаи ғафсиаш миёна интиҳоб карда мешавад ва чортои онро бо навбат ба болои тахтача гузошта, ба воситаи корд аз мобайнаш ҷок намуда, пас ба воситаи дарафш тарқишро нигоҳ дошта, чорто навдаи дигарро аз сӯроҳи гузаронида чорчиллик созад. Навдаи дигарро гирифта, бофтанро давом диҳед. Ҳамин тавр, ду-се қатор бофтанро давом диҳед. Аз навбати оянда сар карда, охири навдахои чорчилликро аз ҳамдигар чудо намуда, 8-то радиуси радиалии байни ҳам баробарро ҳосил кунед.

Навдахои барои бофтан чудошударо дуқат намуда, печонида, бофтанро аз гирди чорчиллик оғоз кунед:

- 1 - тайёр намудани чорчиллик;
- 2 - гузориши навдаи аввал;
- 3 – гузориши навдаи дуюм;
- 4 - печонда гирифтани асос бо навдаҳо;
- 5 – аз ҳамдигар чудосозӣ ва давом додани бофтан;
- 6 - гузоштани сутунчаҳо барои бофтани сатҳи паҳлӯӣ;
- 7 - қат намудани асосҳо бо қолиб ва бастанги охири навдаҳо;
- 8 - гузориши навдаҳо барои бофтани тарзи арғамчинӣ;
- 9 - пайдарҳамии арғамчинӣ бо се навда;
- 10 -бофтани рост дар хошияи сабадча;
- 11 - амалиёти бофтани даста;
- 12 - сабадчаи бофташуда.

Бофтанро ба тарзи арғамчинӣ то мавриди лозим давом диҳед. Пас аз ҳар ду-се давр навдахои бофташударо зич намоед, то ки дар қисми бофташуда дарз аз меъёр зиёд нашавад.

Бофтани сатҳи паҳлӯӣ. Навдахои барои сутунчаҳои сатҳи паҳлӯӣ чудошударо гирифта, охири қисми ғафси онро бо корд тарошида, ба атрофи ҳар як навдаи ғафсиаш миёна дутогӣ дохил кунед. Барои шакли лозима аз қолиб истифода баред (6). Қолибро аз танай дарахт тайёр кардан мумкин аст ё ки ба ҷойи он аз зарф, ки шакли он ба андозаҳо мувофиқ меояд, истифода бурдан мумкин аст. Барои ҳалал нарасонидани сутунчаҳои паҳлӯӣ ба болои асос бор гузошта, нӯги онҳоро бо ҳалқаи резинӣ бандед (7).

Пас аз болои пайваст ду-се қатор ба тарзи арғамчинӣ бофта (8,9), дар зер кунчи лозима сутунчаҳои пахлуиро қат кунед. Боқимонда қаторҳо ба тарзи рост бофта мешавад (10). Вақти ба охир расидани навдаи бофташуда, охири онро ба дохили сабадча гирифта, пас навдаҳои дигарро гузошта, бофтаниро давом диҳед. Барои он ки маснуоти бофташуда мустаҳкам шавад, қаторҳои навдаҳои ба ҳамдигар зич кунед.

Барои лаб ё ҳошияи сабадчаро бофтани тарзҳои гуногун вучуд дорад. Аз ҳама тарзи сода ин охири навдаи сутунчаро аз дутои он гузаронида, қат мекунад. Ҳамин тавр, то охири дигар сутунчаҳо амалкард давом дода мешавад, яъне то ҳамон вақте ки охири ҳамаи навдаҳо ҷо ба ҷо шаванд. Инчунин ба ҷойи як навдаи сутунча, агар лозим бошад дутогӣ гузаронидан мумкин аст, фақат охири нӯғҳо дар дохили сабадча қат карда мешавад. Пас аз ҷо ба ҷо шудани ҳамаи навдаҳои охири онҳоро устокорона ва хеле зебо мебуранд.

Бофтани даста. Ин амалиёти охири буда, вақти бофтани сатҳи пахлуӣ барои даста ҷой гузошта мешавад. Барои ин навдаи нисбатан ғафстарро гирифта, нӯғҳои онро бо корд тарошида, бо ёрии дарафш ба сӯроҳӣ ҷой намуда, ба атрофи он як даста навдаҳои борик низ ҷой карда мешавад. Навдаҳои бофтанишавандаро бо чунин тарзе интихоб менамоянд, ки дарозии навда бояд ба ду маротиба печонидани даста кифоя кунад. Баъзан охири нӯғҳои навдаҳои сатҳи пахлуӣ бо гирех печонида мешавад (11а,б,в,г). Пас аз иҷрои кулли амалиёт сабадча бофта мешавад.

4) **Кори амалӣ.** Масъалагузорӣ – ангиизи зехн. Ба хонандагон супориш диҳед, ки бо истифода аз намунаи морфологии овардашуда, болғаи челонгариро таҳлил намоед.

5) **Қисми мустаҳкамкунӣ** бо истифода аз бозии озмуни «**Викторина**» гузаронида мешавад.

Дар ҳамаи 5 калимаҳои пешниҳодшуда ҳарфи «А» мавҷуд мебошад. Аз муайянкунандаҳои истифода бурда калимаро ёбед ва ба катакҳои ҳоли ҳарфҳои боқимондаро нависед.

4. Барои ин 8 дона навдаи ғафсиаш миёна интихоб карда мешавад ва чортои онро бо навбат ба болои тахтача гузошта, ба воситаи корд аз мобайнаш ҷок намуда, пас ба воситаи дарафш тарқишро нигоҳ дошта, чорто навдаи дигарро аз сӯроҳиҳо гузаронида чорчиллик месозанд.

А			
---	--	--	--

5. Охири қисми ғафси навдаро бо корд тарошида, ба атрофи ҳар як навдаи ғафсиаш миёна дутогӣ дохил кунед. Барои шакли лозима аз қолиб истифода баред. Қолибро аз танаи дарахт тайёр кардан мумкин аст ё ки ба ҷойи он аз зарф, ки шакли он ба андозаҳо мувофиқ меояд, истифода бурдан мумкин аст. Барои ҳалал нарасонидани сутунчаҳои пахлуӣ ба болои асос бор гузошта, нӯғи онҳоро бо ҳалқаи резинӣ бандед. Пас аз болои пайваст ду-се қатор ба тарзи арғамчинӣ бофта дар зер кунчи лозима сутунчаҳои пахлуиро қат кунед. Боқимонда қаторҳо ба тарзи рост бофта мешавад.

	А			
--	---	--	--	--

6. Барои ин навдаи нисбатан ғафстарро гирифта, нӯғҳои онро бо корд тарошида, бо ёрии дарафш ба сӯроҳӣ ҷой намуда, ба атрофи он як даста навдаҳои борик низ ҷой карда мешавад. Навдаҳои бофтанишавандаро бо чунин тарзе интихоб менамоянд, ки дарозии навда бояд ба ду маротиба печонидани даста кифоя кунад. Баъзан охири нӯғҳои навдаҳои сатҳи пахлуӣ бо гирех печонида мешавад.

	А			А
--	---	--	--	---

**Чавобҳои дуруст:** 1-асос; 2-пахлу; 3-даста.

**б) Дарсро чамъбаст намуда, захиати хонандагонро кадр кунед.**

**7) Арзёбӣ.** Дар чараёни дарс фаъолияти таълимии хонандагонро мушохида намуда, дараҷаи ба салоҳиятҳо ноил гаштани онҳоро муайян кунед. Натиҷаҳои фаъолияти таълимии хонандагонро аз рӯи савол ва супоришҳои зерин арзёбӣ карда метавонед (*мувофиқи натиҷаи арзёбии мазкур ба хонандагон баҳои аъло, хуб, қаноатбахш ва гайриқаноатбахш гузошта мешавад*).

фаъолият	метавонад	қисман метавонад	наметавонад
Пайдарҳамии бофтани сабадчаро иҷро карда метавонад?			
Эҷодкорона барои бофтан маснуот аз масолеҳи сабзандаро интихоб карда метавонад?			
Дар бораи касби сабадбофӣ маълумот дода метавонад?			
Тафаккури созандагӣ ва мантиқиро инкишоф дода метавонад?			

### Тест

1. Масолеҳи беҳтарин барои бофтани маснуоти бофандагии гуногун кадомҳоянд?

- а) навдаҳои бед, сафедор, тут
- б) ресмон, пашм, гули садбарг
- в) моддаҳо ва нахҳои химиявӣ

2. Бостоншиносон аз тобути Тутанхамон чиро дарёфтанд?

- а) ду мизи бофташуда
- б) либоси шохӣ
- в) зару зеварҳои шохӣ

3. Кадом сол дар Русия маснуоти бофташуда пайдо шудааст?

- а) соли 1913
- б) соли 1988
- в) соли 2002

4. Кадом дизайнерон мебелҳои аз навдаи бед сохташударо ба намоиш пешниҳод карданд?

- а) Ч. Флетчер ва К. Краптон
- б) Р. Ковалли ва Л. Римкевич
- в) А. Данотелло ва К. Диор

5. Кадом давлат, бори аввал, истехсоли маҳсулоти бофандагӣ ( аз навда)-ро оғоз кард?

- а) Молдова
- б) Беларусия
- в) Гурҷистон

6. Барои бофтан буттаҳои чандсола масолеҳи беҳтарин ҳисобида мешавад?

- а) 2-3-сола
- б) 5-6-сола
- в) 10-15-сола

7. Баландии бед ба чанд метр мерасад?

- а) аз 6 то 20 м

- б) аз 2 то 60 м  
 в) аз 4 то 100 м
8. Навдаҳои лухро дар кадом фасл медараванд ва он чанд метр дарозӣ дорад?  
 а) баҳор ва тирамоҳ - 1,5 то 5 м  
 б) тобистон ва зимистон - 2 то 6 м  
 в) баҳору тобистон - 6 то 10 м
9. Афзорҳои бофтанро номбар кунед?  
 а) корд, качкорд, буранда, қолиб ва дарафш  
 б) сантиметр, қайчӣ, ресмон ва қолиб  
 в) гуниё, фреза, рейсмус ва қолиб
10. Бофтан чанд хел мешавад?  
 а) бо як, ду, се ва бо чуфтшаванда  
 б) бо се ва бо чор навда  
 в) бо як ва бо чор навда

*Эзоҳ: Ҷавоби дуруст варианти «а» мебошад.*

### Дарси 32

**Мавзӯ:** Тарҳҳои эҷодӣ. Тарҳи дастаи ҷевон. Интиҳоб ва ҳалли мушкилот. Ҳисобу китоби иқтисодӣ. Нақшаи дастаи ҷевон.

**Барнома:** Интиҳоби мавзӯи лоиҳа бо дар назар гирифтани ва омӯхтани шароити оила, мактаб, истеҳсолот ва ғайра.

**Салоҳиятҳо:**

- Воситаҳои технологиро истифода бурда метавонад.
- Дар доираи мавзӯҳои гуногун ғояи навро эҷод карда метавонад.
- Доир ба касбҳои гуногун маълумот дода метавонад.
- Хусусиятҳои тарбиявии фанро дарк карда, онро дар амал татбиқ карда метавонад.

**Мақсадҳои дарс:**

- Дар бораи интиҳоби мавзӯи лоиҳа ва пайдарпайии иҷрои он маълумот дода тавонад.
- Харчи маводи лоиҳаи эҷодии худро ҳисоб карда тавонад.
- Эҷодкорона унсурҳои таблиғи рекламавино тартиб дода тавонад.
- Дар бораи касби дизайнери реклама ва муҳосиб маълумот дода тавонад.
- Маҳорати таҳлилӣ, нишондиҳандаҳои ададӣ ва фикрронии эҷодии худро ташаккул дода тавонад.

**Таҷҳизоти зарурӣ:** китоби дарсӣ, калкулятор, асбобҳои нақшакашӣ, қоғазӣ миллиметрӣ, намунаҳои таблиғи рекламавии маҳсулот, овезаҳои лоиҳаи эҷодӣ.

**Методикаи таълим:** Ҳангоми банақшагирии дарс аз тавсияҳои зерин истифода бурда метавонед.

**1) Ташкили дарс:** Дар ин марҳила корҳои зерин ба роҳ монда мешаванд:

- Тайёр намудани маводи хониш;
- Ҳозир-ғоиб кардани хонандагон;
- Омода намудани аҳли синф ба дарс.

**2) Такрори дарси гузашта:**

**3) Шиносоӣ бо мазмуни мавзӯ:** Муаллим ба хонандагон дар муайян намудани лоиҳаи эҷодӣ, тасвири ангора, гузоштани андоза, ҳисоб кардани маҳсулоти истифодашаванда ва таблиғи рекламавии он маълумоти мухтастар медеҳад.

Дар синфи 7 ба мо устоҳо ва муаллимон малакаи харротии муқарнасро омӯзониданд. Мо дар ҷараёни омӯзиш ба тавлиди ҷўва, нонпар, намоҳои нард, шоҳмот

ва ғайра муваффақ шудем. Имсол мо хонаи нав пӯшидем ва дар он ба чойи тоқчаҳо дар се тарафи хона чевонҳои зиёде сохтем. Барои кушодан ва пӯшидани онҳо даста лозим аст. Дар фурушгоҳ дастаҳои гуногуни бисёре мавҷуданд, ки нархашон аз 3 то 28 сомони мебошад. Қарор додем, ки ин дастаҳоро худамон созем ва барои хариди он маблағ сарф накунем. Дар ин маврид моро муаллим ёрӣ расонд.

Мо ба чунин хулоса омадем, ки дастаро аз чӯби тут ё чормағз бисозем. Андоза ва шакли онро муайян карда, тарҳи онро кашидем.

Ин икдоми моро ҳамсинфонамон пурра дастгирӣ карданд.

Сохтани дастаи чевон осон асту арзон. Ҳисобу китоби иқтисодӣ.

Барои сохтани дастаи чевон масолеҳро аз шоҳаҳои дарахти тути ҳавлиа мон интиҳоб кардем. Барои қисми асос аз асбобу ашёи бекорхобида: лаъличаҳои алюминий, пластмассаҳои гуногун, шишаҳои органикӣ ва ғайра истифода кардем.

Азбаски масолеҳи барои даста сарфшаванда аз ҳисоби худамон аст, маблағ ба эътибор гирифта намешавад.

Тавоноии муҳаррики дастгоҳи харротии коркарди чӯб СТД-120М0,4КВТ мебошад. Барои сохтани даста ду соат вақт сарф мешавад.

Нархи 1 КвТ қувваи барқи ҷараёни сефаза муайян ва қувваи сарфшуда ҳисоб карда мешавад.

Аз ҳисобу китоб ба хулоса омадан мумкин аст, ки агар худӣ хонанда онро созад, ба буҷаи оила кумак мешавад.

#### 4) Бозии «Ин кадом асбоб аст?»

Ин бозӣ шиноختани предметҳои гуногун аз тарафҳои гуногун ва тарҳи он мебошад.

#### Мақсадҳои бозӣ

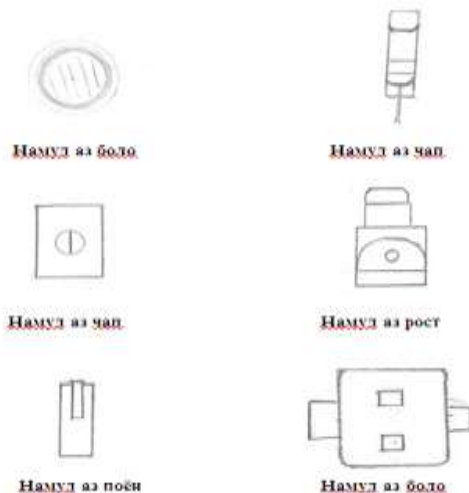
- ✓ Дар хотир нигоҳ доштани намуди берунии асбобҳо;
- ✓ Шиноختани ашёҳо аз рӯи тарҳи он
- ✓ Ташаккул додани тафаккури образӣ-мантиқӣ

#### Қадамҳои истифода бурдани бозӣ

- Дар овеза ё проектор расми асбобҳо аз тарафҳои гуногун (боло, чап, рост, поён) нишон дода мешавад.
- Хонандагон аз рӯи расм асбобҳоро шинохта, номашонро мегӯянд.
- Баъди ҷавоби хонандагон расми асбобҳо ба пуррагӣ нишон дода мешавад;
- Ҷавобҳои хонандагон бо расми асли муқоиса шуда, хатоҳо ислоҳ ва муайян карда мешаванд.

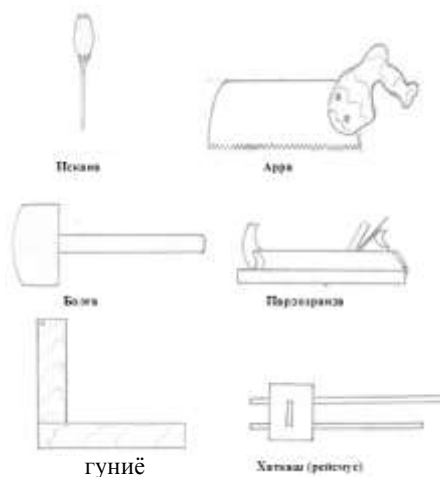
#### Намуна.

1. Расми асбобҳо аз тарафҳои гуногун нишон дода мешавад.



2. Хонандагон аз рӯи расм асбобҳоро шинохта, номҳои онҳоро мегӯянд.

3. Расми асбобҳо ба пуррагӣ нишон дода мешавад.



4. Ҷавобҳои хонандагон бо расми асли муқоиса шуда, хатоҳо ислоҳ ва муайян карда мешаванд.

**Дар натиҷа хонандагон:**

- Образи ашӯро тасаввур карда метавонанд;
- Қолаби ашӯро дарк карда, онҳоро зудтар мешиносанд;
- Намуди зоҳирии асбобҳоро аз тарафҳои гуногун ба хотир мегиранд.

**Тавсия ба омӯзгор:** Ин бозиро дар синфҳои 5-9 ҳам барои гурӯҳи духтарон ва ҳам барои гурӯҳи писарон вобаста ба мақсад гузаронидан мумкин аст. Шумо метавонед асбобҳои гуногунро интихоб намуда, расми онҳоро пешакӣ омода намуда, ин бозиро гузаронед. Масалан, барои духтарон, ин бозиро бо истифода аз расмҳои қисмҳои мошини дарздӯзӣ, асбобҳои рӯзгор ва ғайраҳоро гузаронидан мумкин аст.

**5). Кори амалӣ:** Муаллим ба хонандагон кори амалиро супориш медиҳад:

**Қадамҳо:**

1. Лоихаи эҷодии худро муайян намоед.
2. Ангораи лоихаи эҷодии худро ба дафтари корӣ тасвир кунед.
3. Андозаҳои маснуоти интихобкардари муайян карда ба дафтари корӣ тасвир кунед.
4. Харчи масолеҳи истифодашавандаро ҳисоб кунед.
5. Ба лоихаи эҷодии худ таблиғот фикр кунед.

**б) Дарсро чамъбаст намуда, заҳмати хонандагонро қадр кунед.**

**7) Арзёбӣ.** Дар чараёни дарс фаъолияти таълимии хонандагонро мушоҳида намуда, дараҷаи ба салоҳиятҳо ноил гаштани онҳоро муайян кунед. Натиҷаҳои фаъолияти таълимии хонандагонро аз рӯйи савол ва супоришҳои зерин арзёбӣ карда метавонед (*мувофиқи натиҷаи арзёбии мазкур ба хонандагон баҳои аъло, хуб, қаноатбахш ва ғайриқаноатбахш гузошта мешавад*).

фаъолият	метавонад	қисман метавонад	наметавонад
Дар бораи интихоби мавзӯи лоиха ва пайдарпайии иҷрои он маълумот дода метавонад?			
Харчи маводи лоихаи эҷодии худро ҳисоб карда метавонад?			
Эҷодкорона унсурҳои таблиғи рекламавиरो тартиб дода метавонад?			
Дар бораи касби дизайнери реклама ва муҳосиб маълумот дода метавонад?			



Маҳорати таҳлилӣ, нишондиҳандаҳои ададӣ ва фикрронии эҷодии худро ташақкул дода метавонад?			
---	--	--	--

### Дарси 33

**Мавзӯ:** Харитаи технологии сохтани дастаи ҷевон

**Барнома:** Коркарди фикрҳо бо баҳисобгирии ҷиҳати иқтисодӣ, талаботҳои дизайн ва эргономика.

**Салоҳиятҳо:**

- Воситаҳои технологиро истифода бурда метавонад.
- Дар доираи мавзӯҳои гуногун ғояи навро эҷод карда метавонад.
- Доир ба касбҳои гуногун маълумот дода метавонад.
- Хусусиятҳои тарбиявии фанро дарк карда, онро дар амал татбиқ карда метавонад.

**Мақсадҳои дарс:**

- Дар бораи пайдарпайии тартиб додани харитаи технологӣ маълумот дода тавонад.
- Эҷодкорона дониш, малака ва маҳорате, ки дар раванди омӯзиш соҳиб мешавад, дар сохтани лоиҳаи дастаи ҷевон истифода бурда тавонад.
- Дар бораи касби харроти ҷӯб маълумот дода тавонад.
- Меҳнати худ ва дигаронро кадр карда тавонад.

**Таҷҳизоти зарурӣ:** китоби дарсӣ, намунаҳои харитаи технологӣ, объектҳои меҳнат, дастгоҳи харроти СТД-120М, калид, штангенциркул, қалам, ҷадвал, искана (рейер, мейзел), қоғази сунбода, аррачаи филизбур, сунба (бородок), асбобҳои дуредгарӣ.

**Методикаи таълим:** Ҳангоми банақшагирии дарс аз тавсияҳои зерин истифода бурда метавонед.

**1) Ташкили дарс:** Дар ин марҳила корҳои зерин ба роҳ монда мешаванд:

- Тайёр намудани маводи хониш;
- Ҳозир-ғоиб кардани хонандагон;
- Омода намудани аҳли синф ба дарс.

**2) Такрори дарси гузашта:** Дарсро аз гузоштани масъала оғоз кунед. Бо саволҳои зерин ба хонандагон муроҷиат кунед:

Оид ба саволҳо каме муҳокимаронӣ намуда, донишҳои аз дарсҳои гузашта гирифтаи онҳоро ба хотирашон оред.

**3) Шиносӣ бо мазмуни мавзӯ:** Муаллим дар лексияи хурди худ дар бораи харитаи технологии сохтани дастаи ҷевон бояд маълумоти мухтасар диҳад.

НАҚШАИ ДАСТАИ ЧЕВОН				
				
№ б/т	Номгуӣ	Миқдор	Масолах	Андоза (мм)
1	Ғулача	1	Тут	90 x 40 x 40
2	Фидиз	1	Алюминий	80 x 40 x 40
3	Меҳи печдор	1	Пӯлод	∅ 4
<p>Ф Маснуот ҳамчун фурнитур ба чевон мустаҳкам карда мешавад</p> <p>К Маснуот аз як ҷузъ иборат аст</p> <p>Т Масолеҳи ниғтиқобшуда мувофиқи нақша аз рӯйи харитан технологӣ ҳарроғӣ карда мешавад. Вақт – 2 соат</p> <p>Э Ба даста аввал алиф ва пас аз хушк шудан лак молида мешавад</p>				

#### 4). Бозии “Ташбех”

Муродифи мафҳуми “ташбех” монандкунӣ ё шабоҳат додан мебошад. Ҳангоми омӯхтани мавзӯҳои нав, мушкилиҳои муайян ба вучуд меоянд. Истилоҳҳои бисёри нав ба вучуд меоянд, ки дар хотир нигоҳ доштани онҳо душвор мебошад. Барои осон кардани раванди бахотиргирии истилоҳоти нав, масалан, номи қисмҳои асосӣ ё ҷузъҳои онҳо ба ягон чиз монанд кардан лозим аст.

##### Мақсадҳои бозӣ:

- ✓ Дар хотир нигоҳ доштани истилоҳоти нав;
- ✓ Беҳтар гардонидани раванди дарккунӣ;
- ✓ Ҷалб намудани диққати хонандагон.

##### Қадамҳои истифода бурдани бозӣ

- Омӯзгор худро ба ягон асбоб ё қисмати он монанд карда, онро мефаҳмонад;
- Хонандагон қисматҳоро номбар карда, онҳо дар асбоб нишон медиҳанд;
- Хонандагон ҳаракатҳои муаллимро бо асбоб муқоиса менамоянд;
- Хонандагон ҳаракатҳои муаллимро такрор мекунанд.

##### Намуна. Монандкунӣ ба дастгоҳи ҳарроғии СТД-120М.

Суханони омӯзгор:

- Бубинед, ман дар болои фарш истодаам. Дастгоҳ бошад дар болои платформа, фарш-платформа, ман-асос;
- Писарон асосро аз дастгоҳ нишон диҳед. (писарон асоси дастгоҳро нишон медиҳанд).
- Бинед, дасти ман ба кучо така шудааст (писарон қисми такагоҳи дастгоҳро нишон медиҳанд).
- Бинед, масолеҳро ба кадом қисми дастгоҳ маҳкам карда истодаам (муаллим дасти рости худро чарх мезанонад) (писарон қисми чархи бабкаи ақибро нишон медиҳанд)
- Акнун, биёед, бо дасти рост ҳама баробар ба монанди чарх дастамонро давр мезанонем.
- Ман акнун, дастгоҳро хомӯш мекунам (писарон тугмаҳои сурхро нишон медиҳанд).



Расми 1. Дастгоҳи харротии СТД-120М.

**Дар натиҷа хонандагон:**

- Номи қисматҳо ва асбобҳоро хубтар дар хотир нигоҳ медоранд;
- Ҳаракати қисматҳои ҳаракаткунандаи асбобҳоро дарк мекунанд;
- Асбобҳоро монанд ва фарқ карда метавонанд.

**Тавсия ба омӯзгор:** Ин бозиро дар дигар шакл ҳам гузаронидан мумкин аст. Ягон асбоб ё ҷузъиёти онро ба чизе, ки маъмултар аст монанд карда, фаҳмондан. Масалан, ба ягон паранда, ҳайвон ё ҳаракати ягон ашё ва ғ. Инчунин ин бозиро ҳамчун вазифаи хонагӣ супоридан мумкин аст. Ҳар як хонанда ягон асбобро бо ҳаракатҳои худ ё ба ягон чизи дигар монанд карда, моҳияти кори онро шарҳ медиҳад.

4) **Кори амалӣ:** Муаллим ба хонандагон кори амалиро супориш медиҳад:

**Қадамҳо:**

1. Тартиб додани харитаи технологии сохтани дастаи ҷевон.
2. Сохтани дастаи ҷевон дар дастгоҳи харротии СТД-120М.

5) **Дарсро ҷамъбаст намуда, заҳмати хонандагонро кадр кунед.**

6) **Арзёбӣ.** Дар ҷараёни дарс фаъолияти таълимии хонандагонро мушоҳида намуда, дараҷаи ба салоҳиятҳо ноил гаштани онҳоро муайян кунед. Натиҷаҳои фаъолияти таълимии хонандагонро аз рӯи савол ва супоришҳои зерин арзёбӣ карда метавонед (*мувофиқи натиҷаи арзёбии мазкур ба хонандагон баҳои аъло, хуб, қаноатбахш ва ғайриқаноатбахш гузошта мешавад*).

фаъолият	метавонад	қисман метавонад	наметавонад
Дар бораи пайдарпай тартиб додани харитаи технологӣ маълумот дода метавонад?			
Эҷодкорона дониш, малака ва маҳорате, ки дар раванди омӯзиш соҳиб мешавад, дар сохтани лоиҳаи дастаи ҷевон истифода бурда метавонад?			
Дар бораи касби харротии ҷӯб маълумот дода метавонад?			
Меҳнати худ ва дигаронро кадр карда метавонад?			

## Дарси 34

**Мавзӯ:** Маълумот дар бораи касбҳо

**Барнома:** Таснифоти касбҳои дуредгарӣ.

**Салоҳиятҳо:**

- Дар доираи мавзӯҳои гуногун ғояи навро эҷод карда метавонад.
- Доир ба касбҳои гуногун маълумот дода метавонад.
- Хусусиятҳои тарбиявии фанро дарк карда онро дар амал татбиқ карда метавонад.

**Мақсадҳои дарс:**

- Эҷодкорона хусусиятҳои касбҳоро таҳлил карда тавонад.
- Дар бораи касбҳои истеҳсолоти коркарди чӯб маълумот дода тавонад.
- Тарбияи касбинтиҳобкунии худро инкишоф дода тавонад.

**Таҷхизоти зарурӣ:** китоби дарсӣ, дастури методии “Касбнома”, ҷадвали таснифоти касбҳо.

**Методикаи таълим:** Ҳангоми банақшагирии дарс аз тавсияҳои зерин истифода бурда метавонед.

**1) Ташкили дарс:** Дар ин марҳила қорҳои зерин ба роҳ монда мешаванд:

- Тайёр намудани маводи хониш;
- Ҳозир-ғоиб кардани хонандагон;
- Омода намудани аҳли синф ба дарс.

**2) Такрори дарси гузашта:** Дарсро аз гузоштани масъала оғоз кунед. Бо саволҳои зерин ба хонандагон муроҷиат кунед:

1. Намудҳои хунароҳои мардумиро номбар кунед?
2. Оид ба таърихи кандакорӣ аз чӯб маълумот диҳед?
3. Доир ба ёдгориҳои то замони мо боқимонда, ки дар ноҳия, шаҳр мавҷуд аст, маълумот диҳед?
4. Дар бораи устодони кандакоре, ки медонед маълумот диҳед?

Оид ба саволҳо каме муҳокимаронӣ намуда, донишҳои аз дарсҳои гузашта гирифтаи онҳоро ба хотирашон оред.

**3) Шиносоӣ бо мазмуни мавзӯ:** Муаллим дар бораи олами касбҳо маълумот медиҳад.

Дар қорхонаҳои истеҳсолии коркарди чӯб коркарди механикии анвои чӯбро мутахассисони ихтисосҳои гуногун ба амал меоранд.

Чӯббур дар дастгоҳи арраи мудаввар ва лента қор карда, қори дастгоҳро зерин назорат мегирад, маснуотро қабул мекунад ва месупорад. Баъди анҷоми қор вай дастгоҳро пок мекунад. Дар дастгоҳҳои буранда тахтаҳо барқад мебуранд ва тахтаҳои буридашудаи андозаҳои гуногунро тайёр мекунанд. Дар дастгоҳи пармакунӣ ҳар чӯзро сӯроҳ мекунанд. Дар дастгоҳи тарошандаи нусхабардор тарҳҳои мураккаби чӯзӣро аз рӯи нусха тайёр мекунанд. Дар дастгоҳи рандакунӣ тахта ва чорчӯбаҳо ранда карда, аз рӯи ғафсӣ андоза омода карда, пас дар дастгоҳи рейсмусӣ давоми қорро анҷом медиҳанд. Дар дастгоҳи комабуранда кома ва сӯроҳӣ мебуранд.

Шахсоне, ки дастгоҳҳоро идора мекунад, бояд чунин қоидаҳо донанд ва аз рӯи он амал кунанд: а) технологияи қоркард; б) ГОСТ-ҳо; в) ҳонда тавонистани нақша; г) қисмҳои дастгоҳ; д) ба қор омода карда тавонистани дастгоҳҳо; е) қоидаҳои беҳатарии қор. Мураттабсозӣ ва таъмири дастгоҳро танзимгар ба ҷо меорад.

Дар қорхонаҳои пешқадами қоркарди чӯб дастгоҳҳои худқор (автомат) ва нимавтомат қор мекунанд, ки дар қараёни қоркард қариб, ки одам иштирок намекунад. Як қатор дастгоҳҳо ба ҳатти технологӣ мепайванданд. Маснуот дар чунин ҳаҷмҳо бо механизмҳои махсус аз як ҷо ба ҷойи дигар интиқол меёбанд. Қоргарон, дар ин ҳаҷмҳои технологӣ вазифаи операторро иҷро мекунанд.

Касбҳои дуредгар-мебелсоз, дуредгар-ҷобачоқунанда, дуредгар-сохтмончи ва ғайра васеъ паҳн шудаанд.

Дар истеҳсолоти коркарди чӯб ва ҷангал аз мошинҳои гуногун истифода мебаранд. Ҳанӯз дар давраҳои қадим одамон барои сабук кардани кори худ дастгоҳу мошин месохтанд ва истифода мебуданд. Бо ёрии мошинҳо ва таҷҳизоти сангҳои вазнини Тахти Ҷамшед, пирамидаҳои Мисро устувор карда, қасрҳои Вавилони қадим сохта шудаанд.

#### 4). Усули «Чархи ақидаҳо»

Усули «Чархи ақидаҳо» барои гирдоварии миқдори муайяни (4, 6, 8, 12) андешаҳо доир ба мафҳум ё мавзӯ дар шакли шохаҳои гирдгардон аст. Омӯзгор ин усулро дар мавридҳои истифода мебарад, ки агар масъалаи ҷудо кардани чизҳои нисбатан муҳим ба миён ояд.

*Дар маркази «чарх» мафҳум, савол ё мушкилоти мавзӯи нав навишта мешавад. Вазифаи хонандагон аз он иборат аст, ки ду ё чорнафарӣ кор карда, маълумоти дошташонро оид ба ин мавзӯ нависанд.*

#### Мақсадҳо:

- ✓ бедор намудани шавқу ҳавас;
- ✓ муайян кардани сарҳади донишҳои мукамал;
- ✓ муайян кардани донишҳои нопурраи мавҷуда;
- ✓ ҷудо карда тавонишани чизҳои муҳим;
- ✓ инкишофи малақаҳои таҳлил ва хулосабарорӣ.

#### Қадамҳои истифода бурдани ин усул:

5. Дар маркази нақша мушкилот ва ё масъалаеро, ки ҳал кардан зарур аст, нависед.

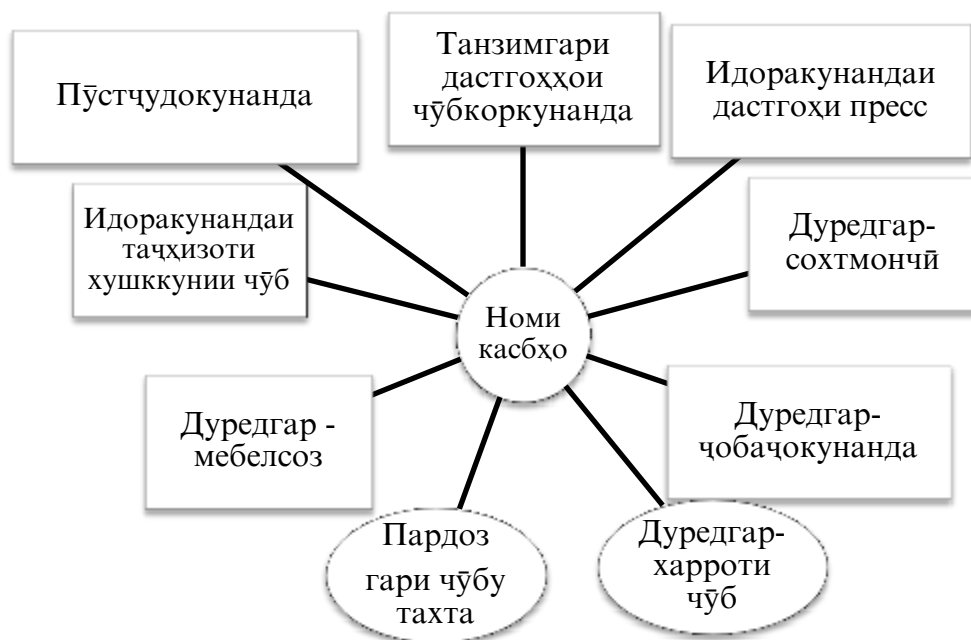
6. Омӯзгор аз хонандагон хоҳиш менамояд, ки ақидаҳо ё далелҳои асосиро вобаста ба мушкилот ё масъалаи дар марказбуда дар шохаҳои чарх қайд кунанд. Агар далелҳо камӣ кунанд, хонандагон метавонанд саволҳои худро вобаста ба мушкилот ё масъалаи дар марказбуда нависанд.

7. Гурӯҳҳо фаъолияти худро муаррифӣ мекунанд (чунин фаъолият бештар дар кори гурӯҳӣ гузаронида мешавад)

8. Омӯзгор муаррифии гурӯҳҳоро бодикқат ғӯш карда, мувоҳида ташкил менамояд.

#### Намуна:

**Масъала:** *Номи касбҳои истеҳсолоти чӯбкоркунандаро медонед?*



Бояд зикр намуд, ки «Чархи ақидаҳо» метавонад аз *ададҳои гуногун*: бо миқдори 4, 6, 8, ё 12 иборат бошад. Ин аз мақсадҳои мушаххас ва сатҳи омодагии хонандагон вобаста аст.

**Тавсия ба омӯзгор:** Хангоми иҷрои супориш хонандагон шояд миқдори муайяншудаи ақидаҳоро пур карда натавонанд. Дар ин ҳолат шумо метавонед ба хонандагон навиштани саволҳоеро, ки онҳо ба он ҷавоб гирифтаанд мехоҳанд пешниҳод намоед. Муҳим пурра кардани ҳамаи «ақидаҳо» мебошад. Ин усулро ҳам дар фаъолияти гурӯҳӣ дар ва ҳам дар фаъолияти дунафарӣ истифода бурдан мумкин аст.

**б) Дарсро ҷамъбаст намуда, заҳмати хонандагонро қадр кунед.**

**7) Арзёбӣ.** Дар ҷараёни дарс фаъолияти таълимии хонандагонро мушоҳида намуда, дараҷаи ба салоҳиятҳо ноил гаштани онҳоро муайян кунед. Натиҷаҳои фаъолияти таълимии хонандагонро аз рӯи савол ва супоришҳои зерин арзёбӣ карда метавонед (*мувофиқи натиҷаи арзёбии мазкур ба хонандагон баҳои аъло, хуб, қаноатбахш ва гайриқаноатбахш гузошта мешавад*).

Фаъолият	метавонад	қисман метавонад	наметавонад
Эҷодкорона хусусиятҳои касбҳоро таҳлил карда метавонад?			
Дар бораи касбҳои истеҳсолоти коркарди ҷӯб маълумот дода метавонад?			
Тарбияи касбинтиҳобкунии худро инкишоф дода метавонад?			

**Адабиёт  
бо забони тоҷикӣ**

1. Азизов А.А., Ашӯрова Т.А. Ташкили фаъолияти лоиҳавии мутахассисони оянда ва истифодаи методҳо дар дарсҳои технология. –Хучанд: Нури маърифат, 2014.-116 с.
2. Азизов А.А., Иргашова М.У. Технология: таълим бо усулҳои нав/дастури методӣ барои омӯзгорони фанни технология (таълими меҳнат).–Душанбе, 2016.-76 с.
3. Азизов А.А., Исломов С., Рахимов С., Ғафурова Р. Асосҳои касбу ҳунар (технология) (барои духтарҳо). –Душанбе. 2007, 192 с.
4. Азизов А.А., Мирзохӯчаев М.Д., Ашӯрова Т.А. Касбнома. – Хучанд: Меъроҷ 2014, - 94 саҳ.
5. Азизов А.А., Рахимов С., Исломов С. Технология (таълими меҳнат барои писарон) Китоби дарсӣ барои синфи 9-уми муассисаҳои таҳсилоти умумӣ – Душанбе. 2016.
6. Алиев А.Б., Зиёев М. Н., Олимова Ф. К., Эрматова У.С., Зоолишоева Б.Ф., Ниёзов Ф. Такмили маҳорати педагогии омӯзгорони синфҳои ибтидоӣ. Дастури таълим барои курсҳои такмили ихтисоси омӯзгорони синфҳои ибтидоӣ. Лоиха. –Душанбе, 2010.
7. Арзёбӣ дар низоми таълими салоҳиятноки, модули таълимӣ оид ба татбиқи стандартҳои фаннии синфҳои ибтидоӣ, Ниёзов Ф., Зиёев М., Алиев А., Нусратов Б., Ҷонмирзоев Э., Қодиров Н., Иргашева М., Зиёев Қ. – Душанбе - 2016 с.– 65 саҳ.
8. Зиёев М.Н., Олимова Ф.К., Эрматова У.С., Алиев А.Б., Зоолишоева Б.Ф., Ниёзов Ф. М., Ташкили ҷараён таълим дар синфҳои ибтидоӣ. Дастури таълим барои курсҳои такмили ихтисоси омӯзгорони синфҳои ибтидоӣ. Душанбе: 2009.
9. Иргашова М., Азизов А.А., Насимӣ М. Замима ба китоби дарсии “Санъат ва меҳнат” барои синфи 4-ум Душанбе: Маориф, 2016.-40 с.
10. Иргашова М., Азизов А.А., Насимӣ М. “Роҳнамои фанни санъат ва меҳнат барои синфи 4-ум” барои омӯзгорони синфҳои ибтидоии муассисаҳои таҳсилоти умумӣ. –Душанбе: Маориф, 2016.-112 с.

11. Исломов С, Азизов А.А., Раҳимов С. Технология (таълими меҳнат барои писарон) Китоби дарсӣ барои синфи 5-уми муассисаҳои таҳсилоти умумӣ – Душанбе. 2004.
12. Исломов С. Обидова К., Рӯзива М.Д., Технология (таълими меҳнат барои духтарон), китоби дарсӣ барои синфи 7. Нашри 2. – Душанбе, 2015.-152 с.
13. Исломов С. Рӯзиева М.Д., Обидова К., Технология (таълими меҳнат барои духтарон), китоби дарсӣ барои синфи 8. – Душанбе, 2007.-192 с.
14. Исломов С., Азизов А.А., Раҳимов С. Технология (таълими меҳнат барои писарон) Китоби дарсӣ барои синфи 7-уми муассисаҳои таҳсилоти умумӣ –Душанбе. 2005.
15. Исломов С., Обидова К., Рӯзиева М. Технология (таълими меҳнат барои духтарон), китоби дарсӣ барои синфи 6. Душанбе, 2004.-128 с.
16. Исломов С., Раҳимов С., Азизов А. Касбу ҳунар (технология барои писарон) китоби дарсӣ барои синфи 6. Душанбе: Фарас, 2005.-141 с.
17. Ниёзов Ф., Олимова Ф., Зиёев М. Маърифати таълим: ҷустуҷӯ ва бозёфт. Дастур барои худомӯзии омӯзгорони фанни забони тоҷикӣ. - Душанбе, 2012. - 78с
18. Низоми таълими салоҳиятноки, модули таълимӣ барои татбиқи стандартҳои фаннии синфҳои ибтидоӣ, Ниёзов Ф., Зиёев М., Алиев А., Нусратов Б., Чонмирзоев Э., Қодиров Н., Иргашева М., Зиёев Қ. –Душанбе 2016 с.– 36 сах.
19. Раҳимов С. Азизов А.А., Исломов С. ТЕХНОЛОГИЯ (таълими меҳнат барои писарон) Китоби дарсӣ барои синфи 8-уми муассисаҳои таҳсилоти умумӣ Душанбе. 2008.
20. Рӯзиева М.Д., Обидова К., Исломов С. Технология (таълими меҳнат барои духтарон), китоби дарсӣ барои синфи 5. Нашри 2. Душанбе, 2016.-192 с.
21. Сафин Д., Мусина Р., Мухторӣ Қ. ва диг. Усулҳои таълим ва омӯзиши ҳамфаъл. Дастури таълимӣ. -Душанбе, 2007.- 376 с.
22. Сокол А.Б., Маҳорати педагогӣ. Маводи курси таълимӣ бо фармоиши ЮНИСЕФ Тоҷикистон, – Душанбе 2014. - 117 с.

#### **бо забони русӣ**

1. Астрейко С.Я. Трудовое обучение: Технический труд. Учеб. пособие для 5-9 классов. – Минск.: Нац. инс.образования 2014.
2. Болотов В.А., Сериков В.В. Компетентностная модель: от идеи к образовательной программе // Педагогика. – 2003. – № 10. – С. 8-14.
3. Зимняя И.А. Ключевые компетентности как результативно-целевая основа компетентностного подхода в образовании. Авторская версия.-М.: Исследовательский центр проблем качества подготовки специалистов, 2004
4. Мединцева И. П. Компетентностный подход в образовании / И. П. Мединцева // Педагогическое мастерство: материалы II междунар. науч. конф. (г. Москва, декабрь 2012 г.). — М.: Буки-Веди, 2012.
5. Мирсеитова С. Обучение как поиск и поиск для обучения: формы и методы развития критического мышления обучающихся. -КазАЧ, 2011
6. Симоненко В.Д. Технология. 5 класс: учеб. для общеобразоват. учреждений: вариант для мальчиков – М: Просвещение, 2010. – 176 с : ил.
7. Троянская С.Л. Основы компетентностного подхода в высшем образовании, Учебное пособие для студентов магистратуры психолого-педагогических направлений подготовки, издательский центр «Удмуртский университет». – 2016, 176 стр.

**РОҲНАМОИ  
ФАННИ ТЕХНОЛОГИЯ  
(ТАЪЛИМИ МЕҲНАТ  
БАРОИ ПИСАРОН)  
СИНФИ 7-УМ**

**барои омӯзгорони муассисаҳои  
таҳсилоти умумӣ**

Муҳаррир	А. Каримов
Мусахҳех	М. Саидова
Муҳаррири техникӣ	Н.С. Зайниддинов
Таррох	Қ. Назаров

Ба чоп 06.07.2017 иҷозат дода шуд. Коғазии офсет.  
Чопи офсет. Андоза 60x84 1/8. Ҷузъи чопӣ 20.0.  
Адади нашр 4000 нусха.  
Супориши № 139/2017

Муассисаи нашриявии «Маориф»-и  
Вазорати маориф ва илми Ҷумҳурии Тоҷикистон  
734024, ш. Душанбе, кӯчаи Аҳмади Дониш, 50  
Тел: 222-14-66  
E-mail: najmiddin64@mail.ru

Дар матбааи ҶДММ «Мега принт»  
бо супориши №11 аз 15.08.2017 ба таърифи расидааст.