

**ВАЗОРАТИ МАОРИФ ВА ИЛМИ
ҶУМҲУРИИ ТОҶИКИСТОН**

**РОҲНАМОИ ФАНИИ
ТЕХНОЛОГИЯ
(ТАЪЛИМИ МЕҲНАТ
БАРОИ ДУХТАРОН)
СИНФИ 7-УМ**

**барои омӯзгорони
муассисаҳои таҳсилоти умумӣ**

**ВАЗОРАТИ МАОРИФ ВА ИЛМИ
ҶУМҲУРИИ ТОҶИКИСТОН
ТАСДИҚ КАРДААСТ**

**Душанбе
Маориф
2017**

УДК 373.167.1.(072)

ББК Я72+74.263

А-73.

А-73. М. Рӯзиева. М. Насимӣ. **Роҳнамои фанни технология (таълими меҳнат барои духтарон) синфи 7-ум. Барои омӯзгорони муассисаҳои таҳсилоти умумӣ.** Душанбе, Маориф, 2017, 180 сах.

МУНДАРИЧА

Муқаддима.....	3
Стандарти фанни ТЕХНОЛОГИЯ (ТАЪЛИМИ МЕҲНАТ) барои синфи 7.....	7
I. Мазмун ва мундариҷаи стандарти фанни технология (таълими меҳнат).....	7
1.1. Мафҳумҳои асосии стандарти фанни технология (таълими меҳнат).....	7
1.2. Заминаи меъёрии ҳуқуқии стандарти фанни технология (таълими меҳнат).....	13
1.3. Соҳаи истифодаи стандарти фанни технология (таълими меҳнат).....	13
1.4. Принсипҳои асосии стандарти фанни технология (таълими меҳнат).....	13
1.5. Мақсад ва вазифаҳои стандарти фанни технология (таълими меҳнат).....	15
II. Салоҳиятҳои фанни Технология (таълими меҳнат).....	16
2.1. Салоҳиятҳои иҷроӣ амалҳо, эҷод, арзёбӣ.....	17
2.2. Баҳодихии салоҳиятҳои иҷроӣ амалҳо, эҷод, арзёбӣ.....	17
2.3. Салоҳиятҳои тарбиявӣ-ахлоқӣ.....	18
2.4. Нишондиҳандаҳои ҳислатҳо.....	18
2.5. Салоҳиятнокии омӯзгорон.....	19
III. Ташкили раванди таълими салоҳиятнокии аз фанни Технология (таълими меҳнат) барои синфи ҳафтум.....	20
3.1. Ба хусусиятҳои фардии хонанда диққат додан.....	21
3.2. Принсипҳои таълими самаранок.....	21
3.3 Иртиботи байнифаннӣ.....	22
IV Равиши дарси фанни технология (таълими меҳнат) дар синфи 7.....	29
V. Арзёбӣ.....	29
ФАННИ ТЕХНОЛОГИЯ (ТАЪЛИМИ МЕҲНАТ) БАРОИ СИНФИ 7.....	37
Машғулиятҳои муқаддимаӣ.....	40
БОБИ I. УСУЛҲОИ ОМОДА ҚАРДАНИ ХҶРОК	
Нигоҳубин ва таъмири либос -1 соат.....	43
Ороиш ва нигоҳубини мӯй -1 соат.....	46
Нигоҳубини кӯдак-1 соат.....	50
Технологияи тайёр кардани хӯроки миллӣ -1 соат.....	54
Ороиши мизи хӯроки сард -1 соат.....	60
Қоидаҳои хӯрокхӯрӣ дар сари миз -1 соат.....	64
Гӯшт ва хӯроки гӯштдор -1 соат.....	67
Хӯрокҳои гӯштдор. Омода кардани хӯрокҳои дуюм -1 соат.....	72
Гӯшти паранда -1 соат.....	76
Гӯшти моҳӣ -1 соат.....	80
Хусусияти хӯрокҳои миллӣ -1 соат.....	83
Доир ба нон -1 соат.....	87
Маҳсулоти хамирӣ -1 соат.....	92
Таҳия ва пухтани оши бурида -1 соат.....	96
БОБИ II. ЗАХИРАИ ОЗУҚАВОРӢ	
Консервонии сабзавот-1 соат.....	99
Консервонии мева-1 соат.....	104
БОБИ III. ҚОР БО МАТОӢ	
МатоӢҳо аз нахҳои химиявӣ - 1 соат.....	109
Нигоҳубини либос аз матоӢҳои сунъӣ ва синтезӣ. Аппликация -1 соат.....	114
Дарз ва қўқҳои дастӣ -1 соат.....	120
БОБИ IV. МОШИНҲОИ ДӢЗАНДАГӢ	
Мошини дарздӯзӣ -1 соат.....	124
Нигоҳубини мошини дарздӯзӣ - 1 соат.....	128
БОБИ V. СОХТ ВА АМСИЛАСОЗИИ ЛИБОС	
Сохтани амсила -1 соат.....	132
Сохтани нақшаи куртаи занонаи миллӣ -1 соат.....	136

Сохтани қолаби либос -1 соат.....	139
Интихоби матоъ -1 соат.....	143
Тайёр кардани қисмҳои буридашудаи камзӯлчаи пеш ва ақби куртаи занонаи миллӣ - 1 соат.....	146
Дӯхтани танаи куртаи занонаи миллӣ -1 соат.....	149
Пайваст кардани камзӯлча ба тана -1 соат.....	151
Пайваст кардани остин ба тана -1 соат.....	153
Пура дӯхтани куртаи миллӣ -1 соат.....	156
БОБИ VI.ҚАСБУ ҲУНАРИ МИЛЛӢ	
Қуроқдӯзӣ. Шаклҳои пайвастани матоъпораҳо -1 соат.....	159
Қуроқдӯзӣ. Дӯхтани дегпӯшак-1 соат.....	164
Сохтани бозичаҳои мулоим -1 соат.....	169
Дӯхтани рӯймол -1 соат.....	173

Муқаддима

Соҳаи маориф аз ҷониби Ҳукумати Ҷумҳурии Тоҷикистон яке аз самтҳои афзалиятноки рушди мамлакат эътироф гардида, дар ин самт ҳамасола тадбирҳои зиёд андешида мешаванд. Илова ба бунёди муассисаҳои таълимии нав, таҷдиди инфрасохтор, инчунин ба сифат, мазмуну самарабахшии мундариҷа ва ҷараёни таълим низ тавачҷуҳи қобили назар зоҳир мегардад. Таҳияи стандарт ва барномаҳои нави таълимӣ метавонанд сатҳу сифати таҳсилоти миёнаи умумиро баланд бардоранд.

Дар татбиқи сиёсати давлатӣ дар соҳаи маориф омӯзгорон нақши калидӣ мебозанд. Ин нукта дар суҳанронии Президенти Ҷумҳурии Тоҷикистон, мухтарам Эмомалӣ Раҳмон дар мулоқот бо зиёӣҳои мамлакат (2015) хеле мушаххас баён гардидааст: "... калиди ҳамагуна дастоварду пешравӣ ва истиклолияти фикрӣ омӯзгор-омӯзгор ва ҳазинаи маънавию илмӣ ӯ ба шумор меравад. Аз ин рӯ, самаранок ба роҳ мондани корҳои таълиму тарбия аз ҷониби омӯзгор имкон фароҳам меорад, ки сатҳи мафкура ва донишу ҷаҳонбинии толибилмон боло равад ва онҳо ҳамқадами замон гарданд.

Барои мо, олимон, кормандони соҳаи маориф, мутахассисон ва омӯзгорон, ин суҳанон беҳтарин дастури амаланд.

Вазорати маориф ва илми Ҷумҳурии Тоҷикистон бо мақсади баланд бардоштани сифати таълим ва натиҷабархшии раванди он таҳияи стандартҳои фаннӣ ба роҳ мондааст, ки Стандарти фанни технология (таълими меҳнат) барои синфи ҳафтум аз ҷумлаи онҳост. Вазорати маориф ва илм натиҷа ва дастовардҳои ислоҳоти соҳаро, ки тайи солҳои охир татбиқ гаштаанд, эътироф карда, дар асоси ба эътибор гирифтани таҷрибаи ҷаҳонӣ стандарт ва барномаҳои навро ҳамчун як ҷузъи таркибии ислоҳоти пурраи мундариҷаи таҳсилот таҳия намудааст.

Стандарти фанни технология (таълими меҳнат) барои синфи ҳафтум ҷузъи таркибии силсилаи стандартҳои фанни технология (таълими меҳнат) дар зинаи таҳсилоти болоӣ аст. Стандарти мазкур дар асоси салоҳият таҳия шуда, талаботи стандартҳои давлатии таҳсилоти миёнаи умумиро ба эътибор мегирад.

Сохтор ва услуби пешниҳоди стандарт тарзе интихоб шудааст, ки паҳлуҳои гуногуни раванди таълими фанни технология (таълими меҳнат) - ро дар синфи ҳафтум фаро мегирад ва ба ин васила фаъолияти омӯзгорро дар ҷараёни банақшагирии таълиму арзёбӣ осон мегардонад.

Тавре ки таҷрибаи байналмилалӣ ва шароити кунунии Тоҷикистон нишон медиҳад, вобаста ба талаботи бозори меҳнат ва инкишофи босуръати муносибатҳои иҷтимоӣ, иқтисодӣ ва фароғии ҳар ҷи бештари воситаҳои иттилоот (интернет, телевизион ва ғайра) имрӯз танҳо бо дониш мусаллаҳ будан кифоя набуда, дар амал истифода бурдани донишу малакаҳои муҳимтарин роҳи иҷтимоишавии ҷавонон ва дастёбӣ ба натиҷаҳои дилхоҳ ба шумор меравад. Ин нуктаи муҳим маҳаки стандарти мазкурро ташкил медиҳад.

Дар ҷаҳони муосири зудтағйирёбанда ва пур аз тазодҳо шахрвандон бояд сифатҳои ташаббускорӣ, навоарӣ, амалигардонӣ, тағйирпазирӣ, уҳдабароӣ, масъулиятшиносӣ ва созандагӣ бунёдкориро дошта бошанд. Онҳо бояд шахсони бомаърифати аз ҷиҳати маънавий-ахлоқӣ устувор ва кордоне бошанд, ки роҳҳои дастрас кардани иттилоот (маълумот)-ро тавассути воситаҳои гуногун интихоб намуда, онро таҳлилу таҷзия арзёбӣ карда, масъалаҳои мураккаби олами атрофро дарк кунанд, мушкилиҳои гуногуни таълимию ҳаётиро пешгӯӣ ва ҳал карда тавонанд, масъулияти худро дар назди оила, аҳли ҷомеа ва кишвар дарк намоянд. Тавре ҳамагон медонанд, барои ташаккули ин сифатҳо маҳз дар зинаи таҳсилоти болоӣ заминаи мусоид фароҳам оварда мешавад.

Барои ноил гаштан ба ин вазифаҳо Вазорати маориф ва илм низоми нави таълимро дар амал татбиқ менамояд, ки он ба ташаккули рушди салоҳиятнокии хонандагон дар истифодаи амалии дониш, малака ва маҳорат мусоидат хоҳад кард.

Натиҷаҳои салоҳиятнокии хонандагон тавассути низоми миллии арзёбӣ санҷида шуда, натиҷаҳои он барои дуруст ва самаранок ба роҳ мондани раванди таълим истифода мешавад.

Стандарти мазкур мазмуну мундариҷа, салоҳиятҳо, нишондиҳандаҳои салоҳиятнокӣ ва воситаҳои арзёбиро муайян мекунад. Бо татбиқи низоми нави таълим натиҷаҳои таълимии хонанда (салоҳиятнокии ӯ) мақсади асосии санҷишу назорати сифати таҳсилот мегардад.

Бо татбиқи стандартҳои нав на танҳо малакаву маҳорати касбии омӯзгор, балки натиҷаи таълимии хонандагон низ ҳамчун нишондиҳандаи самаранокии раванди таълим шинохта мешавад. Дар низоми нави таълим масъулиятнокии омӯзгорон барои беҳтар гаштани натиҷаҳои таълимии хонандагон ба маротиб зиёд мегардад.

Дар чараёни татбиқи маҷмӯи стандартҳо ва барномаҳои фаннӣ омӯзгор шахси калидӣ аст. Аз ин рӯ, самаранокии татбиқи стандартҳои нав ва чараёнҳои ислоҳот маҳз ба дарки масъулият, ташаббусу эҷодкорӣ ва маҳорату малакаи омӯзгорон вобаста аст. Масъулияти омӯзгор дар ин чараён хеле зиёд буда, ҷанбаҳои зеринро дар бар мегирад:

- Ба роҳ мондани таълим дар асоси стандартҳои нав ва барномаи фаннӣ;
- Муҳокимаи масъалаҳои умдатарини татбиқи ислоҳот бо ҳамкорон;
- Муҳокимаи мушкилот ва роҳҳои ҳалли онҳо дар ҳамкорӣ бо мудирияти муассисаи таълимӣ ва идораву шӯъбаҳои маорифи шаҳру ноҳия;

- Ба роҳ мондани ҳамкорӣ бо кормандони Барномаи глобалии ҳамкорӣ баҳри рушди маорифи Вазорати маориф ва илм (мо ба тавсия ва маслиҳатҳои шумо ниёз дорем);

- Таҳияи маводди иловагии таълимӣ ва истифодаи онҳо дар раванди таълим бо ҳамкорон.

Табиист, ки дар марҳалаи ибтидоӣ масъалаҳои зиёд пайдо мегарданд, ки ба истифодаи стандартҳо, барномаҳои таълим ва китобҳои дарсии нав алоқаманданд. Аммо мо бовар дорем, ки батадрич, бо роҳи фароҳам сохтани имкониятҳои хуби иштирок дар марҳалаи татбиқи ин ислоҳот дар сатҳи мамлакат омӯзгорони муассисаҳои таълимӣ пурра омода хоҳанд шуд.

Вазорати маориф ва илм ҳамаи омӯзгорон, сарварони муассисаҳои таълимӣ, кормандони раёсату шӯъбаҳои маориф ва тамоми кормандони соҳаи маорифи ҷумҳуриро барои татбиқи ислоҳоти мазкур, ки самаранокӣ ва сифати таълимро барои хонандагон – таъмин мекунад, даъват менамояд.

Стандарти фанни технология (таълими меҳнат) барои синфи ҳафтум
I. МАЗМУН ВА МУНДАРИЧАИ СТАНДАРТИ ФАННИ ТЕХНОЛОГИЯ (ТАЪЛИМИ
МЕҲНАТ) БАРОИ СИНФИ 7

I. Мазмун ва мундариҷаи стандарти фанни технология (таълими меҳнат) барои синфи ҳафтум

1.1. Мафҳумҳои асосии стандарти фанни технология (таълими меҳнат) барои синфи ҳафтум

Арзёбӣ – ҷараёни ҷамъоварии маълумот барои баҳодихӣ. Навъ ва воситаҳои гуногуни ташкили ҷараёни арзёбӣ вучуд доранд. Он барои муайян кардани дараҷаи дастовардҳои таълимии хонандагон имкон медиҳад. Маълумоте, ки тавассути арзёбӣ ҷамъ оварда мешавад ҳам ба шахсони алоҳида ва ҳам ба муассисаҳои соҳа зарур аст. Маълумоти аз арзёбӣ бадастомадаро ба тарзи мухталиф ниҳодҳои ҳокимияти давлатӣ, шахсони алоҳида, волидон, хонандагон ва омӯзгорон истифода бурда метавонанд.

Ангуштпона -ҳанӯз дар асри XV маълум буд. Аввалҳо ангуштпоноро аз ҷарм, тилло ва дигар филизот сохта, нақшу нигор меандохтанд. Баъдтар, яъне аз асри XVI ва XVII ангуштпоноро бо усули фабрикавӣ аз арзиз (алюминий), пӯлод, нуқра, пластмасса месохтанд.

Аппликатсия - аз калимаи латинии «applicatio» гирифта шуда, маънояш ба матоъ дӯхтан ё часпондани нақши аз матоъ буридашуда мебошад. Аппликатсия яке аз усулҳои қадимтарини ороиши либос, пойафзор, ҷиҳози рӯзгор буда, имрӯз ҳам маъмул аст.

Аппликатсияи ашёӣ - аз тасвирҳои алоҳидаи ашё, яъне барг, шохчаи дарахт, гул, паранда, ҳайвонот, мошин, одам иборат аст.

Аппликатсияи ороишӣ – ҳама гуна нақшу нигорро дар бар мегирад.

Аппликатсияи сужадор- амалиёти муштарақ ва воқеаҳо (мисли нишону парчами давлат, одам, ҳайвонот, симоҳои асли ва афсонавӣ) фантастикиро таҷассум мекунанд.

Асбоби ороиши дастархони нисфирӯзӣ - барои хӯриш табақчаҳои махсус: барои хӯроки якум табақчаи чуқур, нимкоса ё пиёлаи калон, барои хӯроки дуюм табақчаи паҳн ва калон, барои шираворихо пиёла, истакон ва ғайраро истифода кунед. Асбобҳои ғизохӯрӣ: чангак, корд, чумча. Ин афзор дар рӯи дастархони тоза мувофиқи қоида гузошта мешаванд.

Баҳодихӣ–ҷараёни натиҷагирӣ оид ба дараҷаи мувофиқати дониш, салоҳият, малака ва маҳорати хонанда ба талаботи муқарраркардаи стандарти фаннӣ. Баҳодихӣ имкон медиҳад, ки дараҷаи азхудкунии салоҳиятҳо муайян карда шавад.

Баҳиядӯзӣ- баҳияро аз рӯи нусхаи махсус медӯзанд. Бо ин дарз асосан либосҳоро – китфҳо, нӯги остини камзӯл, пеши синаҳо, домани пешбандак, домани либосҳоро оро медиҳанд. Ба ҷоқҳои баҳиядӯзӣ дар рӯи матоъ ҷоқҳои кашидаи бошумор, ҷоки ирокӣ, ҷоқҳои кашидашуда (намуди гул, ҳайвон, рустаниҳо ва ғайра) дохил мешаванд.

Буранда – шахсест, ки аз рӯи нақша қолаб месозад ва онро ба матоъ гузошта мебурад.

Бӯри дӯзандагӣ - барои кашидани тарҳи ҷузъҳо, ҷойи буридани матоъ ва кашидани хатҳо, ҷойгир кардани ҷойи кесаҳо, ангулаи тугмаҳо ва ғайра истифода мешавад.

Гӯшт - маҳсулоти серғизо ва барои организм ғайрибаҳал аст. Дар таркиби он 20 % сафеда (пурра дар организми инсон ҳазм мешавад), рағван, намакҳои гуногун, қариб 75 % об, моддаи қиёмӣ (иштиҳоро мекушояд), витаминҳои B1, B2, B6, PP ва ғайра мавҷуданд.

Гӯшти моҳӣ - барои организми инсон манфиат дорад. Моҳӣ моддаҳои зарурии ҳаётӣ: сафеда, витамини A ва D, калсий, фосфор, лисетин, йод ва оҳан дорад, рағванаш кам аст.

Давраи ташкилӣ-тайёрӣ–қадами аввалин дар роҳи лоиҳакашӣ интиҳоб ва асосноккунии лоиҳа мебошад. Қадами оянда ин раванди конструксиясозии маҳсулот мебошад. Самти дигари давраи ташкилӣ-тайёрӣ ин ба нақша гирифтани технологияи тайёр кардани маҳсулот, коркарди раванди технологӣ мебошад.

Дарзмол - (уту) намуди зоҳирии либос ба сифати дарзмолкунӣ вобаста аст. Бинобар ин дуруст анҷом додани ин амалиёт аҳамияти калон дорад. Дарзмоли барқӣ тавассути унсури гармибахши дохилӣ пас аз васл кардан ба шабакаи барқ тафсонид мешавад.

Дарзҳои дастӣ - барои ороиши либосҳои замонавӣ, рахти хоб, ҷиҳози хона ва дигар васоити зиндагӣ васеъ истифода мебаранд. Сифати дарздӯзӣ ба таркиб ва хосиятҳои физикию механикии матоъ вобаста аст. Дар вақти интиҳоби матоъ ба назар гирифтани лозим аст, ки он ба зебоӣ ва сифати дӯхт мадад расонад.

Дарзи мошинӣ – нисбат ба дарзи дастӣ мустақкам, зебо ва ҳамвор буда, дар муддати кӯтоҳ иҷро мешавад. Мошинҳои дарздӯзии барқӣ ҳамакора (универсалӣ) мебошанд, ки ба воситаи онҳо амалиёти гуногунро иҷро кардан мумкин аст. Онҳо медӯзанд, пайвасти мекунанд, ангула (сӯрохии тугма) месозанд, гулдӯзӣ мекунанд ва ғайра.

Дарзи сӯзан ба пеш – аз рост ба чап ё ин ки аз боло ба поён дӯхта мешавад. Андоза ва фосилаи байни қадамҳои дарз бояд як хел бошад. Сӯзани бо ресмон гузаронидашударо бо дасти рост, ресмонро бо ангушти калони дасти чап дошта, сӯзанро аз боло ба поён рост мегузаронанд. Дар аснои баровардани сӯзан ресмонро аз ангушти чап раҳо мекунанд, он гоҳ ресмон таги сӯзан менамояд ва ҳалқа ҳосил мешавад.

Дарзи юрма – бо ёрии дарафши чангакдор ё сӯзан дӯхта мешавад, ки дар тарафи рости матоъ занҷири ҳалқаҳо ва дар тарафи чаппаи он хатҳои рост ҳосил мешавад. Чихак, хошияи чизҳои ороишӣ, баъзе қисмҳои кашаи калон юрмадӯзӣ карда мешаванд.

Дастовард (пешрафт) - дар педагогика дастовард (пешрафт) ба фаҳмиши мувофиқи омӯзиш пайвасти аст. Агар мақсадҳои таҳсилоти мактабӣ аз оғоз ба рушди ҳамҷониби шахсият ва инкишофи салоҳиятҳо равона шуда бошад, пас барои ин фаҳмиши васеътари омӯзиш зарур аст, ки тамоми вазифаҳои мактабро дар бар мегирад. Яъне ҳосил намудани ақидаи эътиқод, қобилият, маърифат, дониш, маҳорат.

Дидактикаи таҳассусӣ – илм дар бораи чараёнҳои таълимии таҳассус дар соҳаи фанни доданида мебошад. Вай ба қисматҳои алоҳидаи дидактикаи таҳассусии фанҳои таълимӣ тақсим мешавад. Масалан, дидактикаи математика, дидактикаи техника, дидактикаи химия. Дидактикаи таҳассусии алоҳида ҳамчун силсилаи пайвасткунандаи байни илми таҳассусии мувофиқ ва илм дар бораи тарбия хизмат мекунанд.

Дӯзанда – шахсест, ки пораҳои буридашударо ба ҳам пайвасти карда медӯзад.

Иттиҳодии методӣ – яке аз шаклҳои ташкили қори методӣ, паҳн намудани таҷрибаи пешқадам ва тақмили ихтисоси омӯзгорони муассисаҳои таҳсилоти умумӣ.

Қайчӣ (миқроз, дукорда) – асбоби тези дӯзандагӣ. Қайчӣ барои буридани матоъ, ришта ва ғайраҳо зарур аст. Андозаи онҳо аз №1 (калон) то №8 (хурд) мешавад. Барои матоъҳои бориқ №1 ва барои риштаҳо №8-ро истифода мебаранд. Қайчиро аз пӯлод месозанд.

Қадами чок – масофаи байни ду захми сӯзан

Курокдӯзӣ – яке аз ҳунариҳои дӯстдоштаи миллии тоҷикон мебошад. Ҳунари курокдӯзӣ дар Тоҷикистон аз асри XVII оғоз шуда, дар нимаи асри XIX тараққӣ кардааст. Аз ҷиҳати илмӣ дӯхтани курокро техникаи коркарди матоъпораҳо меноманд.

Кӯки босма – аз болои ресмони рост кашаида ё хобида медӯзанд, рӯи матоъ пурра пӯшида мешавад: аз рост ба чап ва боз аз чап ба рост ресмон партофта, аз болоиаш медӯзанд. Наҳ хоҳ рост бошад, хоҳ кӯндаланг, кӯкҳои аз болои он аз ҳамдигар дуртар якпаҳлу мехобанд. Дарозии кӯкҳои рӯ набояд аз 3 мм зиёд бошад.

Кӯки занҷира – яке аз навҳои кӯки дастӣ мебошад. Он аз як қатор ҳалқа, ки пайҳам мебароянд, ҳосил мешавад.

Қори лоиҳавӣ – машғулияти мустақилонаи гурӯҳи хонандагон буда, берун аз дарс таҳия карда мешавад. Он дар асоси маълумот ва донишу малакаи ҳосилкардаи хонандагон дар марҳалаи муайяни таълим гузаронида мешавад.

Қолаб – нақшаи ҷузъӣ буда, ба андозаи асли баробар аст. Як маснуот аз якҷанд ҷузъ иборат мебошад.

Лавҳаи дарсхона – «тахтаи синф»; лавҳа – ҳар чизи сатҳаш паҳни сангӣ, ҷӯбӣ, филизӣ ва ғайра, ки ба рӯи он хат менавиштанд ё нақшу нигор мекашанд, фаҳмида мешавад;

Либос – ҳамчун василаи муҳофизати инсон аз таъсири гуногуни беруна (гармою сармо, обу оташ, гарду чанг ва ғайра) пайдо шудааст. Либоси аввалини одамони қадим аз пӯсти ҳайвонот, баргу пӯстлохи дарахтон, пару пӯсти парандагон ва ғайра буд.

Лоиха – кори лоихавӣ методи байнифаннӣ, демократии таълими ба амалҳои мушаххас раванашуда мебошад. Дар рафти он хонандагон барои коркарди ягон супориш ё масъала муттаҳид мегарданд, ки ба масъулияти бештар, ғаёлона иштирок намуда, дониш аз худ мекунад. Хусусияти асосии кори лоихавӣ иҷрои мустақилонаи супориш ё масъала аз ҷониби гурӯҳ мебошад. Вай аз банақшагирӣ, ташкилу гузаронидан ва то муаррифии натиҷахоро дар бар мегирад. Мавзӯи лоихаро, одатан гурӯҳи хонандагон ҳудашон интиҳоб мекунад. Дар анҷом натиҷахое ба даст меоянд, ки аз ҷониби тамоми гурӯҳ арзёбӣ мегардад, ба тарзи оммавӣ муаррифӣ карда мешавад.

Лоихаи эҷодӣ - кори мустақилонаи ҷамъбасти мебошад, ки сифати иҷроаш аз дараҷаи азхуд кардани мундариҷаи қисмҳои гуногуни барнома аз тарафи хонанда то қадом дараҷа мустақкам будани донишу малакаю маҳорати онҳо дар дарсҳои технология (таълими меҳнат) вобаста аст.

Мақсади таълим – мақсади таълимии дарс дар асоси натиҷаҳои таълими дарс таҳия карда мешавад. Натиҷаҳои таълим ба қисмҳои хурдтар (мақсади таълим) ҷудо мешаванд, ки ҳамчун зина барои расидан ба натиҷаҳои таълим хизмат мекунад.

Малака – қудрат ва тавоноӣ дар иҷрои коре, ки дар натиҷаи машқу тамрин дар табиати инсон пайдо мешавад.

Маҳорат – ғаёлияте, ки дар инсон дар натиҷаи таълим ва такрори бисёрқарата ҳосил шуда, баъд ба раванди бошуурона табдил меёбад ва инсон минбаъд ҳар як кори ҳурро доништа иҷро мекунад; моҳирӣ, устодӣ, ҳунармандӣ ва ғайра маҳорат аст.

Марҳалаи технологӣ - ғаёлиятест, ки дар раванди технологӣ пешбинӣ карда шудааст. Иҷрои ин кор риояи маданияти технологӣ ва меҳнатиро тақозо мекунад.

Марҳалаи хотимавӣ-назорати охири ва озмоишии объекти лоихашударо дар бар мегирад. Ҷимояи лоиха дар намуди баромад дар назди тамоми синф бо намоиши маҳсулот гузаронида мешавад.

Матоъ - дар натиҷаи бофтани риштаҳои тору пуд ҳосил мешавад.

Матои абрешмӣ - аз пилла ва матои пашмиро аз пашми чорво, асосан, аз пашми бузу гӯсфанд ҳосил мекунад.

Метод (юн. Methodos - роҳ, тарз, усул, восита, назария, таълимот) - усули назариявӣ ва амалии дониستاني воқеият; маҷмӯи амалиёт; ташкили бонизоми ғаёлияти одамон дар ҳалли масъалаҳои гузошташуда аст.

Методика - санъати амалҳо аз рӯи нақша. Предмети таҳқиқоти методҳои таълим, методҳои машғулият, яъне тарзу усулҳои ташкили ҷараёнҳои омӯзиш мебошад. Ҳангоми баррасии системавӣ методика як қисми соҳаи дидактика ба шумор меравад.

Методи озмоишӣ - методи маъмул дар соҳаи техника мебошад. Озмоишгар кӯшиш мекунад, ҳангоми шароитҳои сунъӣ ташкилшуда, омилҳои алоҳидаи таъсиррасонро ҷудо намояд. Онҳоро мунтазам иваз мекунад ва ба ҳамин васила нишондиҳандаҳои алоҳидаи ба тамоми системаи таъсиррасонро ошкор кунад.

Меъёр – нишонае, ки дар асоси он баҳодихӣ, муайянкунӣ ё таснифи чизе анҷом дода мешавад.

Миз - ҷевонҳои рӯйифаршӣ, ки баландиашон 85 см аст, сатҳи ҳамвор дошта, барои тозаю реза кардани масолеҳи хӯрок, тайёр кардани хӯроки сард, таомкашӣ пешбинӣ шудаанд.

Мошини дарздӯзӣ - барои дӯхтани маснуот хизмат мекунад. Истифодаи мошини дарздӯзӣ кори дӯзандаро осон мегардонад, суръат ва сифати корро баланд мебардорад.

Мӯд – ин ҳукмронии муваққатӣ дар ҷамъиятҳои муайян мебошад, ки таъби ҳархела дорад ва таъсири он дар намуди либосҳо зоҳир мешавад. пешрафт ва дигаргуншавии мӯд ҳодисаи байналмилалӣ буда, дар натиҷаи кашфиёти илмӣ ба амал меояд ва пайваста ба равобити фарҳангӣ ва иқтисодии байни давлатҳо таъсири қалон мерасонад.

Мӯй – аз ду қисм: тана ва реша иборат буда, давраи муайяни сабзиш дорад ва пас аз ин мерезад. Мӯйи сар хеле зуд ва абрувон суст месабзанд.

Назарияҳои омӯзиш – моделҳои фаро мегиранд, ки шароит ва равандиҳои омӯзиширо мефаҳмонанд.

Нақшаи таълим – ҳуҷҷатест, ки омӯзиши фанҳои таълим ва тақсимои солонаи онҳоро барои тамоми давраи таҳсил дар муассисаҳои таълимӣ муайян менамояд.

Низоми таълими ба ташаккули шахсияти хонанда нигаронидашуда – низоми таълиме, ки дар он қобилияти фардӣ ва таҷрибаи қаблии хонанда ҳамчун меҳвар (тири асосӣ) барои омӯзиши минбаъда заминаи асосӣ нигаронида шудааст.

Нишондиҳанда – нишондиҳандаҳои маҷмӯи дониш, малака ва маҳоратҳои мебошанд, ки аз ноил шудан ба салоҳиятҳо дарак медиҳанд.

Нон - яке аз ҳайратангезтарин маҳсулоти табиат ва ғизои инсон мебошад. Нон аз ҳама қадимтарин, бузургтарин, боэътимодтарин навъи хӯрок дар рӯйи замин ба шумор меравад. Он моро аз қадами аввалин то охири зиндагиамон ҳамроҳӣ мекунад. Нон сарвати миллат мебошад. Ба нон пурра таъмин шудан ин дараҷаи некуаҳолии халқ аст.

Портфолио – калимаи итолиёӣ буда, маънояш ҳуҷҷатҳо, ҳуҷҷатҳои мутахассис.

Портфолиои хонанда – ҷамъовариҳои мақсаднокӣ қорҳои хонанда, ки саъю кӯшиш пайвастагӣ, пешрафт ва дастовардҳои (муваффақиятҳо)-и ӯро аз рӯйи як ё якчанд фан нишон медиҳанд.

Принсип – қоидаҳои асосии таълим, ки мазмун, шаклҳои ташкилӣ ва усули таълимро дар алоқамандӣ бо мақсадҳои умумии тарбия ва меъёрҳои раванди таълим муайян менамояд.

Раванди таълим – раванди мақсаднок ва муташаккилонаи ҳосил намудани дониш, маҳорат ва малакаҳо аст.

Рассом – амсиласоз шахсест, ки давоми қорқарди тарҳи либосро дар матоъ иҷро мекунад.

Ришта (ресмон). Дар чокбуриву дарздӯзӣ ғайр аз ин асбобу анҷом боз риштаҳои гуногунро истифода мекунанд. Риштаҳо вобаста ба таъйиноташон дӯзандагӣ, гулдӯзӣ, бофандагӣ, руфӯгарӣ мешаванд. Риштаҳои аз нахҳои пахтагӣ, пашмӣ, абрешимӣ (пилла), қатонӣ, химиявӣ мересанд.

Роҳнамои фанӣ барои татбиқи стандартҳо – роҳнамои омӯзгор оид ба татбиқи стандартҳо маводди иловагии методӣ мебошад. Он тавсияҳо ва намунаҳои оид ба тарзи ташкили ҷараёни таълим фаро гирифта, ба омӯзгор дар самти ташаккули салоҳиятнокии хонандагон ёрӣ мерасонад.

Салоҳият – маҷмӯи дониш, малака ва маҳоратҳои ба ҳам пайванде, ки ба мақсади ҳалли масъалаҳои мушаххаси ҳаётӣ (иҷтимоӣ, иқтисодӣ, сиёсӣ), маърифатӣ ва касбӣ равона қарда мешаванд.

Супоришҳои лоиҳакашӣ – методи маҷмули омӯзишӣ дар машғулиятҳои меҳнат ва техника. Принсипи методи он дар баръакс гардонидани объект ва системаҳои техникӣ ба супориш оид ба ихтироъкорӣ ифода меёбад. Хонандагон аз рӯйи усули ихтироъкорӣ дар ягон ҷараён оид ба ҳалли масъала қор мекунанд. Дар хонандагон қобилияти техникаю амалӣ ва техникаю лоиҳакашӣ инкишоф меёбад. Онҳо то ҳадди имкон маҳдуд қардани масъала, ҷудо қардани он ба қисматҳои таркибӣ ва ба ҳамин васила мақсаднок тайёр қардани ҳалли умумиро меомӯзанд.

Сӯзан – асбоби дӯзандагӣ буда, аз замони қадим истифода мешавад. Одамон аввалҳо барои дӯхтан қори қархон, устухони моҳию ҳайвонотро истифода мекунанд. Баъд сӯзанро аз нуқра, мис, тилло ва оҳан месохтанд.

Стандарти фанӣ – санадест, ки дар он меъёри дониш, малака, маҳорати хонандагон, мазмуну муҳтавои фанӣ, роҳу усули самаранок истифода бурдани вақти ба омӯзиши фан ҷудогардида ва талабот ба тарзи санҷиши дониш аз фанни мазкур ифода гардидааст.

Стратегия – роҳу усули ноил гардидан ба мақсад. Роҳ (усул)-и алтернативӣ (ҷойгузин), интиҳоб, таҳия ва татбиқи барномаҳо дар назар дорад.

Тасмаи ченакири – соли 1810 ихтироъ шудааст. Он аз картон ё клеёнка сохта мешавад. Дарозии тасмаи ченакири асосан 150 см, бараш 1-2 см буда, дар ду нӯгаш филиз часпонда шудааст. Тасмаи ченакири барои андозагири, аз ҷусса чен кардани матоъ ва ҷузъҳои маснуот истифода мешавад.

Таҳлили ҷойи кори – яке аз методҳои маъмул барои машғулиятҳо доир ба меҳнат ва техника мебошад. Ҷойи кори, ки дар он кор гузаронида мешавад, аз рӯи меъёрҳои муайян тасвир меёбад. Меъёрҳо вазифаи гузошташуда, ҷараёнҳои кор, воситаҳои меҳнат, мавзӯ оид ба техникаи бехатарӣ ва муҳофизати меҳнат мебошад.

Таҳлили маҳсулот – методи маъмули таълими машғулиятҳо доир ба меҳнат ва техника. Предмети/маҳсулоти техникӣ, зехнӣ ё дастӣ ҷудо карда намоиш дода мешавад. Ба воситаи он дар хонандагон қобилияти фаҳмидани робитаҳои техникаю амалии ҷараёнҳои саноат ва арзёбии онҳо инкишоф меёбад.

Таҳсилот–ҳамчун ҷараёни кушодан ва инкишоф додани қобилиятҳои инсон, заминаҳои он воситаи тарбияи ҳавасманд ва идора мебошад.

Таълим додан – омӯзонидан, худро таълим додан ё дониш ҳосил кардан буда, ҳамчун рафтор муайян кардан мумкин аст, ки тавассути он мақсаднок таҷриба ва дониш интиқол дода мешавад, омӯзишро бедор мекунад.

Тарроҳии либос - раванди аз матои ҳамвор тайёр кардани чилди ҳаҷмдор аст, ки бадани одамро мепӯшонад. Раванди ченкунии бадани одамро бо мақсади тарроҳ андозагири меноманд.

Тарроҳ – шахсест, ки аз ҷуссаи одам андоза гирифта, аз рӯи он нақшаи либосро мекашад.

Техника–техника дар бар мегирад: миқдори объектҳои сунъӣ ашёшудаи ба манфиат равонашуда (артефактҳо, системаи ашё); миқдори амалҳои инсонӣ ва иншооте, ки дар он системаи ашё пайдо мешаванд; миқдори амалҳои инсонӣ, ки дар он системаи ашё истифода мешаванд.

Технология–илм дар бораи техника. Зери ин мафҳум илм дар бораи ба даст овардан, коркард, сохтан, истеҳсоли маҳсулот, ҳамчунин хизматрасонӣ бо ёрии техникаи дар ихтиёр дошта мебошад.

Дурнамо – намо ё манзараи дуродур, чашмандоз. Тағйири ашё вобаста ба мавқеи он аз нигоҳи бинанда. Назар ё нигоҳи мо воситаи асосии муайян сохтани дурнамо аст. Ҳар як чиз ҳар қадар аз назари мо дур бошад, ҳамон қадар хурд ба назар мерасад, ҳар қадар ба мо наздик бошад, ҳамон қадар калон менамояд. Навъи дигари дурнамо, дурнамои ранг ё дурнамои тобиши ранг номида мешавад. Вақте ки ашё аз мо дур қарор гирад, ранги он дар назари мо тиратар метобад, ҳар қадар наздик бошад, ранги он равшантар метобад. Вобаста ба ии ҳосият муайянии тарҳи ашё низ (дар масофаи дур) дигаргун мешавад.

Интерйери хонаи истиқоматӣ – фазои дохилии хона мебошад, ки бо таҷҳизоти мураттаб оро дода шудааст.

Интерйери хонаи хоб. Шакл, ороиш ва тартиби хонаҳои хоб аз ҷумлаи масъалаҳои муҳимми зебӣ ва ҳаловат хона аст. Дар хонаи хоб чизу чораи изофӣ набояд гузошт, болину бистарро ҳамарӯза батартиб дароварда, дар ҷойи махсус гузошта мешавад.

Капрон – аз ҳама нахи мустаҳкам буда, ба соиш тобовар аст. Нахи капронро барои истеҳсоли матоъ, ҷӯроб, калоба, ки аз он маҳсулоти зиёде омода мекунанд, истифода мебаранд. Он бисёр зебо, аммо дағал аст. Либосҳои аз он дӯхташуда қат ва бурма намешаванд.

Нахи атсетатӣ – дар асоси пайвасти химиявӣ аз коркарди пахта бо сиркои ангидрид ҳосил карда мешавад. Он зоҳиран ба зебо, сабук, мулоим буда, бурма намешавад ва тез хушк мешавад, вале ба таъсири соиш ва равшанӣ тобовар нест. Дар ҳолати нахӣ як қисми мустаҳкамиашро гум мекунад ва дарзмол карданаш душвор аст. Нахҳои атсетатиро бо асетон тоза кардан мумкин нест, чунки рангашон тез меравад.

Нахи вискозӣ – дар намуди алоҳидаи дароз, аммо нахи штапелиро бо пораҳои кӯтоҳи маҳин истехсол мекунад. Барои мустаҳкам шудан ба онҳо нахҳои табиӣ (пахта, пашм, катон) ҳамроҳ мекунад. Матоҳои аз нахҳои химиявӣ бофташуда дар вақти сӯхтан об шуда, бӯи резини сӯхтагӣ ё пласмасса мекунад.

Нахҳои табиӣ - аз табиат гирифта мешаванд. Онҳо барои истифода омодаанд. Нахҳои химиявӣ дар истехсолот дар заводҳо бо ёрии равандҳои махсуси химиявӣ ҳосил карда мешаванд.

Таносуб (пропорсия) – муносибати байниҳамдигарии чузҳои ашё аз рӯи бузургии он. Дар расмкашӣ риоя намудани пропорсия (таносуб) аҳамияти ҳалқунанда дорад, чунки он асоси тасвири ҳақиқатнигорӣ ва таъсирбахширо ташкил медиҳад.

Таҳлили дидактикӣ – мақсади он ба сохтор даровардани асосноки соатҳои таълимӣ мебошад. Бо таҳлили дидактикӣ як қатор қарорҳои пешакии педагогӣ пайнданд, ки ҳар маротиба аз нав иҷро карда мешавад. Маҳаки асосии таҳлили дидактикӣ таҳфифи дидактикии маводди таълимӣ мебошад. Дар ин радиф бояд асоснок инъикос гардад, ки кадом чузҳои маҷмӯи мавод барои гурӯҳи таълимӣ бояд интихоб карда шавад, кадомашро сарфи назар кардан мумкин. Вобаста ба ин чунин ҷиҳатҳо манфиатноканд: аҳамияти замонавӣ, аҳамияти оянда, сохтори фан, аҳамияти намоишдиҳии намунавӣ, дастрасӣ.

Дидактика – илм (таълимот) дар бораи донишандӯзӣ ва умуман таълим мебошад. Вай ба омӯзиши ҳамаи шаклҳо, гирифтани ҳамаи намуди донишҳо, дар ҳамаи зинаҳои таҳсил ба назардошти хусусиятҳои мундариҷаи таълимӣ машғул аст.

Стандартҳои таҳсилот – стандартҳо муайян мекунад, ки хонанда дар охири соли таҳсил ё анҷоми гурӯҳи синнусолӣ кадом натиҷаҳои омӯзишро ба даст меорад. Ин ҷо суҳан дар бораи дониш, ақида, эътиқод, майлу рағбат ва қобилиятҳои асосӣ меравад, ки хонандагон бояд аз худ кунанд.

Чадвал – метр аз тахтаҷӯби тунук сохта мешавад. Дарозии аз 20 то 100 см ва аз ин ҳам дарозтар, бараш 3-5 см буда, барои кашидани нақша ва андозаи либос чен кардани матоъ, кашидани хатҳо дар матоъ ва ғайра истифода мешавад.

Чадвали миқёсиро (масштаби 1:4) барои нисбатан хурд карда кашидани нақшаи маснуот дар дафтар ва ё албоми корӣ истифода мебаранд.

Хамир – ин массаи ғафси орд бо хамирмоя аст. Тарзи омода кардани хамир вобаста ба шароит ва шаклҳои истифода гуногун аст. Аз хамири расидаи хамирмоядор асосан нон, нони булка, кулча ва ғайра мепазанд.

Хӯришҳо – қобилияти шираҷудокунии меъдари афзуда, барои нағз ҳазмшавии хӯрок мадад мерасонанд. Ба хӯришҳо газакҳои аз сабзавоти тару тоза, маҳсулоти дар рағани рустанӣ пухта ва хӯришҳои омехта дар раған дохил мешаванд.

Хӯроки якум – ҳамаи навҳои хӯрокҳои обакӣ: шӯрбо, мастоба, угро ва ғайра, ки аз нисфи порсия (меъёри миқдори хӯрок барои як кас) зиёдтар мебошанд (300-350 г).

Хӯриши дуюм – гӯшти обҷӯш, кабоби бугӣ, гӯштбирён. Мурғ, моҳӣ, котлети хуришаш аз сабзавот, ярма ё маҳсулоти макаронӣ (масалан, хӯроки якум аз вермишел ё ярма бошад, он гоҳ хӯриш хӯроки дуюмро аз сабзавот омода кардан мумкин аст ё баръакс).

Хӯрокпазӣ (ошпазӣ, таббоҳӣ) – санъати хуштаъм, болаззат ва серғизо пухта тавонистани таом мебошад.

Хӯрокҳои сард – творог бо шир, қаймоқ бо шакар, массаи творогӣ, панири творогдор.

Хӯрокҳои гарм – панирчаи творогдор, фиринӣ, бараки творогӣ ва ғайраҳо.

Эстетика – калимаи юнонӣ буда, маънояш эҳсос мебошад. Илме, ки муносибати қимати эстетикӣ байни одаму олам ва доираи фаъолияти бадеии одамонро ошкор мекунад, меомӯзонад.

Эҷодиёт – фаъолияти, ки чизи сифатан нав ва фарқкунандаи беназир, оригиналӣ (бехатто), нодирро ба вуҷуд меоварад. Эҷодиёт ба инсон хос аст.

Ширеш – ин моддаи часпандаест, ки дар вақти сахтшавӣ қабати мустаҳқамиро ҳосил мекунад, ки он сатҳҳои ширешшавандаро мепайвандад.

Шир - яке аз қиматбахотарин маҳсулоти хӯрокворӣ мебошад. Дар табиат мисли шир маҳсулотеро пайдо кардан душвор аст, ки қариб сад хел моддаи пураарзиш ва барои организми инсон зарурӣ дошта бошад.

Шири модар – барои кӯдак ғизои беҳтарин ва фоидабахштарин мебошад. Дар таркиби шири модар моддаҳои шифобахш, ба миқдори муайян сафеда, равған, ангиштов, ҳормонҳо, моддаҳои аз бемориҳои сироятӣ муҳофизаткунанда мавҷуд аст.

1.2. Заминаи меъёрии ҳукукии стандарти фанни Технология (таълими меҳнат) барои синфи ҳафтум

Стандарти фанни технология (таълими меҳнат) барои хонадағони синфи ҳафтум дар асоси Конституцияи Ҷумҳурии Тоҷикистон, Қонуни Ҷумҳурии Тоҷикистон «Дар бораи маориф» ва сарҳати 6-и, банди 7-и Низомномаи Вазорати маориф ва илми Ҷумҳурии Тоҷикистон, ки бо Қарори Ҳукумати Ҷумҳурии Тоҷикистон аз 3-юми марти соли 2014, № 145 тасдиқ шудааст, инчунин дигар санадҳои меъёрии ҳукукии Ҷумҳурии Тоҷикистон дар соҳаи маориф таҳия гардида, минбаъд барои расонидани ёрии таълимию методӣ барои омӯзгорон ва хонандағони муассисаҳои таҳсилоти миёнаи умумии Ҷумҳурии Тоҷикистон омода гардидааст.

1.3. Соҳаи истифодаи стандарти фанни технология (таълими меҳнат) барои синфи ҳафтум

Доираи татбиқи стандарти фанни технология (таълими меҳнат) дар синфи ҳафтум хеле васеъ аст. Истифодабарандағони бевоситаи стандартҳо омӯзгорони синфҳои 6-ум буда, дар марҳалаи банақшагири, таълим ва арзёбии салоҳиятнокии хонандагон онро ҳамчун ҳуҷҷати асосӣ истифода мебаранд. Инчунин, мутахассисони зинаи таҳсилоти ибтидоии муассисаҳои дахлдори соҳаи маориф, ки барои расонидани ёрии таълимию методӣ масъуланд, дар банақшагири ва татбиқи чорабиниҳо дар самти расонидани ёрии методӣ ба омӯзгорони зинаи таҳсилоти болоӣ стандарти мазкурро истифода мебаранд.

Стандарти мазкур дар донишгоҳ ва коллеҷҳои омӯзгорӣ ҳамчун ҳуҷҷати асосии муайянкунандаи мундариҷаи барномаи таълимии курси равиши дарси фанҳои зинаи таҳсилоти болоӣ истифода мешавад.

Донишкада ва марказҳои тақмили ихтисос ва бозомӯзии кормандони маориф, махсусан шуъба - кафедраи таҳсилоти болоӣ омӯзиши стандарти мазкурро дар курсҳои тақмили ихтисоси омӯзгорони синфҳои ҳафтум ташкил мекунанд.

Минбаъд арзёбии салоҳиятҳо (дониш, малака ва маҳорат)-и хонандағони синфи ҳафтум дар асоси талаботи стандарти мазкур ба роҳ монда мешавад. Саволу масъалаҳои санҷишии нимсола, солона ва аз синф ба синфгузаронӣ дар асоси салоҳиятҳои дар стандарт ва барномаи таълим муқарраршуда таҳия карда мешаванд.

1.4. Принсипҳои асосии стандарти фанни технология (таълими меҳнат) барои синфи ҳафтум

Стандарти фанни технология (таълими меҳнат) барои синфи ҳафтум дар асоси принсипҳои таълимии зерин таҳия шудааст:

- баробарҳукукии шаҳрвандон дар гирифтани таҳсилоти босифат;
- қонуният, эҳтироми ҳуқуқи озодиҳои инсон ва шаҳрванд;
- ҳатмӣ будани таълими умумии асосӣ;
- дастрасии таҳсилоти миёнаи умумӣ ва идомаи таҳсил дар зинаҳои минбаъдаи таҳсилот дар асоси озмун;
- бартарии арзишҳои миллию умумибашарӣ, моҳияти башардӯстонаи мазмуни таҳсилот, рушди озодонаи шахс;
- муҳаббат ба Ватан, оила ва муҳити зист;
- чанбаи илмӣ, дунявӣ ва башардӯстонаи таълиму тарбия дар муассисаҳои таълимӣ;
- ягонагии фазои маърифатӣ фарҳангӣ, рушди фарҳанг ва ҳифзи анъанаҳои милли;

–чанбаи инсондӯстӣ, демократӣ ва давлатию чамъиятии идоракунии соҳаи маориф ва шаффофият дар фаъолияти он;

–раванди муттасили таҳсил;

–хавасмандгардонии маърифатнокшавии шахс ва инкишофи истеъдоди ӯ;

–пайдарҳамии раванди таҳсилот, ки иртиботи зинаҳои таҳсилот ва ягонагии таълиму тарбияро таъмин месозад;

–ҳамгирии таҳсилот, илм ва истеҳсолот.

–ба қобилияти фардии хонанда диққат додан. Раванди таълим дар асоси дониш, малака ва маҳорати базавӣ (асосӣ)-и хонанда ба роҳ монда шуда, бояд талаботи маърифатии ӯро қонеъ намояд. Ба эътибор гирифтани қобилияти хонандагон дар иҷрои фаъолиятҳои таълимӣ ва дар заминаи он такмил додани малакаву маҳорати онҳо. Ҳар як хонанда ба дарс бо дараҷаҳои гуногуни салоҳият меояд. Аз ин лиҳоз, омӯзгор бояд қобилияти муайян кардани сатҳи салоҳиятнокии хонандаро дошта бошад. Омӯзгор барои ташаккули натиҷаҳои таълими ҳар як хонанда аз лиҳози касбӣ ва ахлоқӣ низ масъул аст.

Таълим ҳамеша самаранок мегардад, агар:

❖ хонандагон дар заминаи дониш ва малакаи базавиашон таълим гиранд;

❖ хонандагон мақсаду вазифаҳои таълимии гузошташударо дарк кунанд ва онҳоро иҷро карда тавонанд;

❖ раванди азхудкунии маводди таълим барои хонандагон шавқовар ва ҷолиб бошад;

❖ барои азхудкунии маводди нави таълим ё малакаи нав ба хонандагон имконияти мувофиқи машқ кардан дода шавад;

❖ ҳам омӯзгор ва ҳам хонанда барои таълим масъуланд;

❖ омӯзгорон усулҳои гуногуни таълимро ба мақсади таҳким ва мустаҳкам гардонидани донишу малакаи нав истифода баранд;

❖ ба хонандагон ҳангоми ҳалли масъалаҳои таълимӣ ва ташаккули малака имконияти ҳамкорӣ дода шавад;

❖ раванди таълим ба “чӣ тавр фикр кардан” равона гардад, на ба “оид ба чӣ фикр кардан”;

❖ ҳама оид ба ҷиҳатҳои сусти ва қавии донишу малакашон ростқавл бошанд;

❖ ноқомӣ дар ҷараёни таълим ҳамчун қисми таркибии он шинохта шавад.

–ба эътибор гирифтани гуногунзехнии хонандагон. Баъзе хонандагон тавассути амалан иҷро намудан қореро аз худ мекунанд ва баъзеи онҳо тавассути мушоҳида дониш мегиранд. Ба баъзеи хонандагон машғулияти серҳаракат, ба дигарон бошад, баръакс, оромӣ барои таълим гирифтани мусоидат мекунад. Омӯзгорон бояд ба ҳама баробар диққат диҳанд, ёрӣ расонанд ва мувофиқи шавқу завқашон фаъолият таҳия намоянд.

–чанбаи башардӯстӣ доштани раванди таълим. Вазифаи омӯзгор танҳо аз додани дониш ва аз бар кунонидани салоҳиятҳо иборат нест. Ӯ барои фароҳам овардани фазои мусоиди таълим, барои ҳамкорию ҳамдигарфаҳмӣ низ масъул аст.

–инкишофи арзишҳо. Стандарти мазкур дар баробари салоҳиятҳои таълимӣ инкишофи арзишҳо ба роҳ мемонад. Ин арзишҳо на танҳо барои аз худ кардани салоҳиятҳои таълимӣ, балки барои тарбияи шаъну шарафи шахрвандӣ низ заруранд.

–робитаи таълим бо ҳаёт. Стандартиҳои нав ташаккули дониш, малакаву маҳоратҳои барои имрӯз ва ояндаи Тоҷикистон заруриро таъмин намуда, таълимро ҳамчун раванди омӯзиш дар тӯли ҳаёт таъкид мекунанд. Низомии нави таълим низ ба мақсади мутобик соختани натиҷаҳои таълим ба талаботи ҳаёт равона мегардад. Яъне дар натиҷаи таълим хонанда дониш, малака ва маҳораташро дар амал барои ҳалли масъалаҳои ҳаётӣ истифода мебарад.

–омӯзиш дар тӯли ҳаёт. Раванди таълим ва инкишоф беохир аст. Шояд барои пурра аз худ кардани баъзе салоҳиятҳо як умр сарф карда шавад ва баъзеашон мумкин аст тамоман

аз худ карда нашаванд. Аз ин лиҳоз, “Низоми таълими салоҳиятнокии хонандагон” раванди омӯзишро дар тӯли ҳаёт тақозо мекунад.

–**арзёбӣ ба мақсади таълим.** Мо бояд мунтазам натиҷаҳои таълими хонандагонро арзёбӣ намоем, то тавонем усули таълимро тағйир дода, раванди таълимро самараноктар гардонем.

1.5. Мақсад ва вазифаҳои стандарти фанни технология (таълими меҳнат) барои синфи ҳафтум

Стандарти мазкур ба мақсади татбиқи талаботи Стандарти давлатии таҳсилоти миёнаи умумӣ ва Стратегияи миллии рушди маорифи Ҷумҳурии Тоҷикистон то соли 2020 таҳия шудааст.

Таълими фанни технология (таълими меҳнат) дар синфҳои ҳафтум хусусияти амалӣ дошта, дар хонандагон одитарин малакаю маҳорати меҳнатӣ ва рассомӣ ташаккул ёфта, ба корҳои амалӣ, ба ҳаёт омода мешаванд.

Мақсади асосии таълими фанни технология (таълими меҳнат) аз инҳо иборат аст:

– муайян ва муқаррар кардани маҷмӯи салоҳият (меъёри дониш, малака ва маҳорат)-и хонандагони синфи ҳафтум аз фанни технология (таълими меҳнат);

– ба низом даровардани мазмун, мундариҷа ва раванди банақшагирӣ, таълим ва арзёбии фанни технология (таълими меҳнат) дар синфи ҳафтум;

– муқаррар намудани доираи мавзӯҳои бобҳои таълими фанни технология (таълими меҳнат) мувофиқи талаботи забонамӯзӣ ва мувофиқат ба инкишофи синну соли хонандагони синфи ҳафтум.

– мазмун, мундариҷа ва фаъолиятҳои таълим барои аз ташаккули салоҳиятнокии равонашуда, байни онҳо робитаи қавӣ барқарор гардонидани шавад;

– бояд малакаҳои гуногуни фаннӣ ба таври мушаххас ва фарогир пешниҳод гардад. Нишондиҳандаҳои азхудкунии ҳар як салоҳият оварда шаванд;

– мазмуну мундариҷа ва миқдори салоҳиятҳо бояд мувофиқи сарбории фан, ки нақшаи таълим муқаррар кардааст, пешниҳод гарданд;

– мунтазам инкишоф додани малакаю маҳорати меҳнатӣ, рассомӣ, ороишӣ ва эҷодӣ, ҳунармандӣ хангоми таълиму ҳаёти рӯзмарра;

– тарбияи меҳнатӣ, эстетикӣ ва касбии мактабиён;

– шиносӣ бо асос ва намудҳои санъати ҳунармандӣ, дӯзандагӣ, пазандагӣ ва ташаккули малакаю маҳорати ороишии маснуот ва мӯй;

– дар хонандагон бедор намудани кӯшишу ғайрат, меҳнатдӯстӣ, ҳисси эҳтиром ба меҳнати худ ва дигарон;

– омода намудани хонандагон ба иҷрои корҳои мухталиф ба худхизмат;

– инкишофи қобилияти амалӣ, фикронӣ ва эҷодкорӣ.

Вазифаи асосии таълиму омӯзиши фанни технология (таълими меҳнат) ба меҳнат ва зебоипарастӣ омода кардани хонандагон мебошад, аз тадбирҳои аввалини таълими политехникӣ дар ин синну сол ба ҳисоб меравад. Дар натиҷаи мақсаднок ва бошуурона омӯхтани ин фан хонандагон ба машғулиятҳои амалии синфҳои минбаъда тайёр мешаванд. Ҳамзамон дар таҳкиму ҳамбастагии меҳнати фикрию ҷисмонӣ нақши хосса гузошта, имконоти васеъ фароҳам меоранд, ки хонандагон одитарин малакаю маҳорати меҳнатӣ пайдо намуда, ба корҳои амалӣ ва ба ҳаёт омода гарданд.

➤ Шиносии хонандагон бо асосҳои илмӣ ва илмӣ-техникии истеҳсолот;

➤ Мусаллаҳ гардонидани хонандагон бо дониш ва маҳорати аввалия дар соҳаи техника ва технологияи муосир;

➤ Дар хонандагон ташаккул додани тафаккури эҷодкорӣ ва навоарӣ;

➤ Муносибати эҷодкорона ба меҳнат ва шавқ ба намудҳои гуногуни фаъолияти меҳнатӣ;

➤ Тарбияи меҳнатӣ ва маданияти меҳнат, ташаккули маънавиёт;

- Шиносии хонандагон бо касбҳои гуногун ва ёрӣ расонидан дар муайян намудани роҳи ҳаётии худ.

Вазифаи ниҳой ва муҳимтарини ин фан ба шогирдон ёд додани фаъолиятҳои меҳнат, омода намудани онҳо ба меҳнат кардан, фаҳмиши рангҳо, раванди коркарди маҳсулот ва маснуот аз қисмҳои додашуда, пухтани намудҳои гуногуни хӯрокҳои миллӣ, дӯхтани маснуот, захиракунии маҳсулот, кор бо мошинҳои дарздӯзии дастӣ ва мошинӣ, истифодаи дурусти рӯзгордорӣ ва дӯзандагӣ, зарурати омӯзиши амалиёти корӣ ва монанди инҳо мебошад.

- вазифаҳои асосии таълими фанни технология (таълими меҳнат) инкишофи қобилияти фардии хонандагон;
- дарки зарурати меҳнат дар зиндагӣ;
- ташаккули қобилияти эҷодию тахайюли бадеӣ, зебоипарастии, талабагон;
- шинос намудани хонандагон бо амалиёти марбут ба касбу корҳои меҳнати дастӣ;
- омӯзонидани амалҳо бо унсурҳои фаъолияти меҳнат ва тасвиру ороиш, хунармандӣ;
- шинос намудани хонандагон бо касбу корҳои марбут ба меҳнати дастӣ;
- дар хонандагон ҳосил намудани меҳру муҳаббат ба меҳнат ва меҳнатпарастӣ;
- тарбияи хонандагон дар рӯҳияи эҳтироми меҳнати худ ва меҳнати калонсолон, аҳли заҳмат;
- тарбияи сарфаю сариштакорӣ ва ҳифзи сарватҳои табиӣ дар шогирдон.

Таълими технология (таълими меҳнат) дар синфҳои ҳафтум хусусияти амалӣ дошта, дар хонандагон малакаю маҳорати меҳнатӣ ва навоарӣ ташаккул ёфта, ба корҳои амалӣ ба ҳаёт омода мешаванд.

Мавқеи фанни технология (таълими меҳнат) барои синфи 7 дар нақшаи таълим

Фанни технология (таълими меҳнат) барои синфи 7 дар нақшаи таълими такягоҳ ҳамчун фанни ҳатмӣ таълим дар таркиби соҳаи технология (таълими меҳнат) ҷойгир шуда, ҳаҷми сарбории хонандагон дар давоми соли таҳсил 34 соатро ташкил медиҳад:

Синф	Миқдори соатҳои ҳафтаина	Миқдори ҳафтаҳо дар давоми соли таҳсил	Миқдори соатҳо дар давоми соли таҳсил
7	1	34	34

технология (таълими меҳнат) ҳамчун ҷузъи зебоипарастӣ ба хонандагон бояд эҷодкорӣ омӯзад, ба дарки нозуқиҳои фаъолияти конструксионӣ водор созад ва меҳри бачагонро нисбат ба намудҳои гуногуни технология (таълими меҳнат) бедор намояд. Ҳангоми дарси «Технология (таълими меҳнат)» хонандагон инчунин бояд қобилияти устакорӣ ва хунармандии худро ошкор созанд ва такмил диҳанд, хоҳиш пайдо кунанд, ки дар машғулиятҳои эҷодӣ – маҳфилҳои тарроҳӣ, дӯзандагӣ, амсиласозӣ, рӯзгордорӣ, кашададӯзӣ, сӯзанидӯзӣ, қуроқдӯзӣ, ороиши дастархон, ороиши мӯй ва рӯй (машшота) ва ғайра (вобаста аз имкону шароити мактаб) иштирок намоянд.

Меҳнат маҷмӯи амалҳои оест, ки тавассути он натиҷаҳо, маҳсуле ба даст оварда мешавад ва барои зисту зиндагонӣ шароит фароҳам меояд. Пас, ҳар як фард бояд малакаю маҳорати меҳнатро омӯзад, ба меҳнат омода шавад ва меҳнатро дӯст дорад, зеро ба ин васила ҳам ҷисман ва ҳам рӯҳан ташаккул меёбад.

II. Салоҳиятҳои фанни технология (таълими меҳнат) барои синфи ҳафтум

Фасли мазкури стандарти фанни технология (таълими меҳнат) барои синфи ҳафтум хеле муҳим аст. Дар фасли мазкур салоҳиятҳои фанни технология (таълими меҳнат) мувофиқи самтҳои таълим оварда мешаванд. Салоҳиятҳои ҳамаи фанҳо дорои хусусиятҳои зеринанд:

- аз рӯйи принсипи аз сода ба мураккаб тартиб дода шудаанд. Омӯзгорон метавонанд салоҳиятҳои синфи пешина ва баъдинаро мушоҳида карда, мутаносибан раванди таълимро аз оғоз то анҷом ба нақша гиранд. Ин муносибати спиралӣ татбиқи барномаи таълим

мебошад, яъне салоҳиятҳое, ки дар як синф муаррифӣ шудаанд, дар синфҳои минбаъда такмил дода мешаванд. Дар сатҳи ҳар як синф талабот ба салоҳиятнокӣ мураккабтар мегардад.

- мувофиқи самтҳои асосии таълимии фанҳо гурӯҳбандӣ шудаанд. Аз ин лиҳоз, тартиби пешниҳоди салоҳиятҳо (малака ва маҳоратҳо) ба тартиби маводди китобҳои дарсӣ мувофиқат мекунад.

- хусусияти арзёбӣ дошта, мушоҳида мешаванд ва азхудкунии салоҳиятҳо тавассути нишондиҳандаҳо муайян мегарданд.

- дар таҳияи салоҳиятҳо усули спиралӣ истифода шудааст, яъне омӯзгор барои хонандагон имконияти салоҳиятнок шуданро фароҳам оварда, дар сатҳи синфҳои минбаъда ба хонанда имконияти ташаккули бештар дода мешавад. Ҳамин тавр, хонанда дараҷаи баландтари салоҳиятнокиро аз худ карда, ташаккул медиҳад.

2.1. Салоҳиятҳои иҷроӣ амалҳо, эҷод, арзёбӣ

Салоҳияти истифода ва асосҳои коркарди мавод:

7.1.1. Воситаи технологиро истифода бурда метавонад.

Салоҳияти муносибати эҷодкорона дар меҳнат:

7.2.1. Дар доираи мавзӯҳои гуногун ғояи навро эҷод карда метавонад.

Салоҳияти интихоби касб:

7.3.1. Доир ба касбҳои гуногун маълумот дода метавонад.

Салоҳияти асосҳои тарбиявӣ

7.4.1. Хусусиятҳои тарбиявӣ фанро дарк карда, онро дар амал татбиқ карда метавонад.

2.2. Баҳодихии салоҳиятҳои иҷроӣ амалҳо, эҷод, арзёбӣ

Дар фасли мазкур мо тартиб ва воситаҳои арзёбии салоҳиятҳои иҷроӣ амалҳоро пешниҳод мекунем.

Салоҳияти истифода ва асосҳои коркарди мавод:

7.1.1. Воситаи технологиро истифода бурда метавонад.

Нишондиҳандаҳои салоҳиятнокии хонанда:

- дар бораи коркади мавод ва тайёр кардани он шарҳ дода метавонад;
- сохт ва нуқсонҳои маводро фарқ карда метавонад;
- хосиятҳои физикӣ ва механикӣ маводро ба назар гирифта метавонад;
- хондани нақша (ангора)-и чузъиёт, ҳуҷҷатҳои графикӣ маводҳоро тасвир карда метавонад;
- равандҳои иҷро кардани маснуотро шарҳ дода метавонад;
- истифодаи асбобу абзорҳоро номбар карда метавонад;
- хангоми иҷроӣ кори амалӣ техникаи бехатариро риоя карда метавонад;
- эҳтиёткорона кор кардан ва асбобҳои хуб бо асбобу абзорҳоро риоя карда метавонад;
- қолаб ва шаклҳои гуногун сохта метавонад;
- мафҳумҳои содаи фан (ченкунанда, абзорҳои назоратӣ)-ро дарк мекунад ва хангоми иҷроӣ кори амалӣ ва баёни фикр дуруст истифода бурда метавонад.

Салоҳияти муносибати эҷодкорона дар меҳнат:

7.2.1. Дар доираи мавзӯҳои гуногун ғояи навро эҷод карда метавонад.

Нишондиҳандаҳои салоҳиятнокӣ:

- Бо маснуотҳои гуногун ғоя (идея)-хоро эҷод менамояд ва онро ба таври умумӣ шарҳ медиҳад.
- Баъзе қисматҳои маснуотро эҷодкорона иваз карда, таъйиноти онро дигар карда метавонад;

Салоҳияти интиҳоби касб

7.3.1. Доир ба касбҳои гуногун маълумот дода метавонад.

- хусусияти касбҳоро фарқ карда метавонад;
- барои худ касби мувофиқро интиҳоб карда метавонад.

Салоҳияти асосҳои тарбиявӣ

7.4.1. Хусусиятҳои тарбиявӣ фанро дарк карда, онро дар амал татбиқ карда метавонад.

Нишондиҳандаҳои салоҳиятнокӣ:

- ҳангоми истифодаи маводҳо сарфакориро риоя карда метавонад;
- хусусиятҳои эстетикӣ маснуотро шарҳ дода, онро арзёбӣ карда метавонад;
- урфу одатҳои миллиро шарҳ дода, онро арзёбӣ карда метавонад;
- табиатро қадр карда, ҳифзи онро шарҳ дода метавонад.

2.3. Салоҳиятҳои тарбиявӣ-ахлоқӣ

Таълиму тарбия дар зинаи таҳсилоти болоӣ. Азбаски хонандагон қобилиятҳои гуногун доранд, мо бояд пешрафти хонандаро берун аз салоҳиятҳои фанӣ низ эътироф намоем. Дар намунаи ҳисоботи дар боло омада сутуне барои нишон додани кӯшишу хонанда омадааст. Кӯшишу ғайрат ҳам аз рӯйи низоми 6 (10, 20, 100) – балла баҳогузорӣ карда мешавад.

Барои қайди муносибати хонанда ба омӯзиш корти ҳисоботи хонанда истифода карда мешавад, ки қисмҳои зеринро дар бар мегирад.

Дар омӯзиши ҳар фан ҳислатҳои зерин нақши асосиро мебозанд.

Худро идора карда тавоништан	мунтазам	одатан	баъзан
Мустақилият нишон медиҳад	<input type="checkbox"/>		
Интизориҳои баланд дорад		<input type="checkbox"/>	
Барои таваккал кардан омода аст	<input type="checkbox"/>		
Тобовар аст		<input type="checkbox"/>	
Муносибат бо дигарон			
Аҳамият медиҳад		<input type="checkbox"/>	
Таҳаммулпазир аст		<input type="checkbox"/>	
Ҳамкорӣ менамояд		<input type="checkbox"/>	
Иштирок ва саҳмгузорӣ			
Эътимод нишон медиҳад	<input type="checkbox"/>		
Масъулиятро ба дӯш мегирад		<input type="checkbox"/>	
Фаъол аст		<input type="checkbox"/>	
Мақсаднок ба коре ҷалб мегардад	<input type="checkbox"/>		
Андешаронӣ			
Фикрронии дараҷаи баланд дорад		<input type="checkbox"/>	
Эҷодкорӣ		<input type="checkbox"/>	

2.4. Нишондиҳандаҳои ҳислатҳо

Дар ҷадвали зер нишондиҳандаҳои оварда шудаанд, ки хонандагони болаёқатро тавсиф менамояд. Ин нишондиҳандаҳо то андозаи муайяне хусусияти инфиродӣ доранд. Ҳангоми арзёбӣ омӯзгор нишондиҳандаҳои зеринро ба эътибор мегирад.


Хислат	Нишондиҳанда (ё муайянкунанда) – Хонанда
Худро идора намудан	
Мустақилият нишон медиҳад	Бе ёрии дигарон кор мекунад ва агар ёрӣ лозим шавад, пеш аз кӯмак пурсидан барои ҳалли ҳама гуна мушкилӣ аввал худ кӯшиш ба харҷ медиҳад.
Интизориҳои баланд дорад.	Ҳангоми иҷрои супорише ҳадаф мегузорад, ки натиҷааш босифат бошад бо интизориҳои он, ки меъёрҳои баҳодихиро аз худ менамояд ва аз он ҳам болотар ноил мешавад. Агар вазифа ё супориш аз тарафи омӯзгор арзёбӣ нашавад ҳам, хонанда дар пеши худ меъёрҳои баланд мегузорад, то кори ӯ ҳамчун як муваффақият арзёбӣ шавад.
Ба таваккал риск (дар омӯзиш) кардан омода аст	Зарурати таҷриба намудани ашӯро эътироф менамояд, ҳарчанд он қисман ба нокомӣ ё танқид мебарад. Аммо ин хавфҳои хавфҳои асосноке бошанд, ки ба бехатарии шахси мушкилӣ эҷод накунад.
Тобовар аст	Бо вучуди мушкилот, ноумед намешавад ва кӯшиш мекунад, ки вазифаҳоро ба анҷом расонад.
Бовиҷдон аст	Арзишҳои худро ҳамеша, новобаста аз вазъият хифз менамояд. Арзишҳои инҳоянд: – дар амалҳояш ростқавл аст; – меҳрубонӣ зохир мекунад; – адолатхоҳ аст; – ҳақгӯ аст; – дар рафтору амал масъулиятшинос аст; – дар амалҳояш шаффофиятро риоя мекунад (ба истисноии ҳолатҳои номутобик); – бӯ душвориҳои тобовар ва далерӣ нишон медиҳад; – фарҳанги худ ва дигаронро эҳтиром мекунад.
Муносибат бо дигарон	
Аҳамият медиҳад.	Вақте бо дигарон кор кардан ба ниёзҳои онҳо тавачҷуҳ зохир мекунад медиҳад (масалан, дигаронро гӯш мекунад, сухани онҳоро намебурад).
Таҳаммулпазир аст	Ақида ва фарҳанги шахсони гуногунро қабул мекунад (ин маъноии онро надорад, ки мо аз ин суиистифода кунем).
Ҳамкорӣ менамояд	Ҳамкорӣ мекунад, ба дигарон барои саҳмгузоштан дар иҷрои супоришҳои имкон медиҳад.
Иштирок ва саҳмгузорӣ	
Эътимод нишон медиҳад	Ҳангоми пурсиш ақидаашро иброз медорад ва барои иҷрои супориш на ҳамеша аз дигарон кӯмак меҷӯяд.
Масъулиятро ба дӯш мегирад	Ҳангоми иҷрои фаъолиятҳои оқибатҳои онро ба дӯш мегирад. Агар аз ӯ хоҳиш кунанд, масъулиятро ба дӯш мегирад.
Фаъол аст	Ғайрифавол нест, баръақс кӯшиш мекунад саҳми худро гузорад.
Мақсаднок ба коре ҷалб мегардад	Пеш аз ҳар гуна фаъолият мақсаде мегузорад, ки ба ҳалли вазифаи додашуда марбут аст.
Андешаронӣ	
Фикрронии дараҷаи баланд дорад	Барои анҷом додани вазифаҳо аз малакаҳои фикрронии хуб истифода мебарад.
Эҷодкор ҳаст	Андешаву фикрҳои тоза пешниҳод мекунад.

2.5. Салоҳиятнокии омӯзгорон

Барои татбиқи стандарт ва барномаи нави фанни технология (таълими меҳнат) омӯзгори синфҳои ҳафтум бояд дониш, малака ва маҳорати зеринро дошта бошад:

– назария ва принципҳои низоми таълими салоҳиятнокиро донад ва ҷанбаҳои татбиқи амалии онро дар раванди таълим шарҳ дода тавонад;

- тарзи банақшагирӣ ва арзёбии салоҳиятнокии хонандагонро донд ва хангоми раванди таълим истифода барад;
- усулҳои таълимиро, ки барои ташаккули салоҳиятнокии хонанда мусоидат мекунад донд ва усули мувофиқро интихоб карда тавонад;
- усул ва воситаҳои арзёбии ташаккулдиҳандаро барои муайян кардани сатҳи азхудкунии салоҳиятҳо истифода бурда тавонад;
- натичаҳои арзёбии ташаккулдиҳандаро ба мақсади қабули қарори мувофиқ истифода бурда тавонад;
- роҳу воситаҳои самараноки ба хонандагон барои салоҳиятнок шудан ёри расониданро донд ва дар раванди таълим истифода барад.
- барои ташаккули салоҳиятнокии хонанда аз методҳои интерактивӣ усулҳои фаъолияти ва бозихҳои дидактикӣ истифода бурда тавонад;
- ҳар як мавзӯи барнома бо методҳои интерактивӣ ё бозихҳои дидактикӣ гузаронида шавад.



III. ТАШКИЛИ РАВАНДИ ТАЪЛИМИ САЛОҲИЯТНОКӢ АЗ ФАНИИ ТЕХНОЛОГИЯ (ТАЪЛИМИ МЕҲНАТ) БАРОИ СИНФИ ҲАФТУМ

Аксари низомҳои таълими анъанавӣ ба азхудкунии мавзӯи нигаронида шудаанд, яъне омӯзгорон хонандагонро ба аз худ кардани мавзӯи ва аз ёд кардани маълумот водор менамоянд. Чунин муносибат ба таълим дар гузашта мутобиқ буд, аммо дар замони ҳозира, ки андозаи дониш босуръат зиёд мегардад, дар раванди таълим диққати асосӣ бояд ба ташаккули малакаҳои омӯзишии хонандагон равона гардад, то онҳо тавонанд дониши зарурӣ ва маълумоти мушаххасро интихоб ва истифода баранд.

Акнун барои омӯзгорон “хонандагон чиро меомӯзанд?” ва “чӣ тавр меомӯзанд?” аз “ба хонандагон чихоро меомӯзонанд?” муҳимтар аст. Барои баъзеҳо омӯзондан ва омӯхтан як маъно дорад, аммо бояд дар хотир дошт, ки агар омӯзгор нодуруст дарс диҳад, ҳатто дар ҳолати дарси зиёд додан ҳам, азхудкунӣ наметавонад самарабахш бошад.

Дар низоми таълим ва арзёбии салоҳиятнокӣ ба дониш, малака ва маҳоратҳои воқеии хонандагон диққати махсус дода мешавад. Салоҳиятҳо фаъолиятҳоеро, ки хонандагон дар натиҷаи омӯхтан, аз худ мекунад нишон медиҳанд.

Барои муайян кардани он ки оё хонанда салоҳиятхоро аз худ кардааст ё не, барои ҳар салоҳият нишондиҳандаҳои он оварда мешавад. Нишондиҳандаҳо маҷмӯи дониш, малака ва маҳоратҳои мебошанд, ки аз ноил шудан ба салоҳиятҳо дарак медиҳанд. Онҳо ба шумо имкони мушоҳида ва арзёбӣ карданро фароҳам оварда, нишон медиҳанд, ки то кадом андоза хонанда салоҳиятро аз худ кардааст. Тартиб додани рӯйхати пурраи нишондиҳандаҳо барои баъзе салоҳиятҳо имконнопазир аст, шояд шумораи онҳо ба садҳо нишондиҳанда расад ва микдори онҳо вобаста ба нуктаи оғози инкишофи салоҳиятнокии ва вобаста ба сатҳи синф фарқ кунад.

Дар гузашта самтҳои гуногуни раванди таълим (таҳия ва татбиқи нақшаи таквим) бештар назорат ва мушоҳида карда мешуд. Акнун натиҷаҳои таълимии хонандагон ва раванди омӯзиши онҳо бештар назорат карда мешаванд. Аз байн бурдани навъҳои дигари назорат дар ҳолате амалӣ мегардад, ки агар:

1) муассисаи таълимӣ ва омӯзгорон самаранок ба низоми таълими салоҳиятнокии хонандагон гузаранд.

2) тартиби ҷамъовари маълумоти дуруст, ки дараҷаи азхудкунии салоҳиятхоро нишон медиҳад, ба роҳ монда шавад.

Ба омӯзгорон озодии бештар дода, ҳамзамон масъулияти онҳо барои бештар шудани дастовардҳои таълимии хонандагон зиёд мегардад. Ин чунин маъно дорад, ки арзёбии салоҳиятҳо қисми асосии ислоҳот маҳсуб меёбад.

Акнун барои омӯзгор танҳо донишдони мундариҷаи фан кифоя нест. Омӯзгорон бояд дар асоси таҷриба, омӯзиши равиши дарс, азхудкунии назарияи таълим ва маълумот оид ба ҳар як хонандаи синф барои инкишоф додани салоҳиятҳои онҳо ва таъмини пешравӣ чараҳои таълимро ба роҳ монанд.

3.1. Ба хусусиятҳои фардии хонанда диққат додан

Стандарту барномаҳои нави таълим ташаккули натиҷаҳои таълимии ҳамаи хонандагонро новобаста аз қобилият ва вазъи иҷтимоӣ дастгирӣ менамоянд. Стандарт ва барномаи мазкур ақидаеро, ки тибқи он, ба ҳамаи хонандагон талаботи ягона гузошта мешавад, дастгирӣ намекунад. Он ақидаеро дастгирӣ менамояд, ки дар он ҳар як хонанда дорои маҷмӯи таҷрибаи мушаххас, инчунин дараҷаҳои гуногуни салоҳият аст. Омӯзгорон барои ташаккули натиҷаҳои таълими ҳар як хонанда аз лиҳози касбӣ ва ахлоқӣ масъуланд.

Самаранокии таълим тавассути ташаккули натиҷаҳои таълимии тамоми аҳли синф муайян карда мешавад, на овардани дастовардҳои таълимии якчанд хонанда. Барои амалӣ сохтани мақсади мазкур омӯзгорон бояд тарзи муайян намудани сатҳи дониши мавҷудаи хонандагон ва сатҳи ниҳии азхудкунии салоҳиятҳои ҳар як хонандаро истифода бурда тавонанд.

3.2. Принсипҳои таълими самаранок

Таълим ҳамеша самаранок мегардад, агар:

- хонандагон дар заминаи дониш ва малакаи зачинавиашон инкишоф ёбанд;
- хонандагон мақсади вазифаҳои таълимии гузашташударо дарк кунанд;
- мақсади таълим барои хонандагон фаҳмо бошад;
- вазифаҳои таълим мувофиқи қобилияти хонандагон таҳия шаванд;
- раванди азхудкунии маводди таълим барои хонандагон шавқовар ва ҷолиб бошад;
- барои азхудкунии маводди нави таълим ё малакаи нав ба хонандагон имконияти мувофиқи машқу тамрин кардан дода шавад;
- омӯзгорон усулҳои гуногуни таълимро бо мақсади таҳким ва мустаҳкам гардонидани донишу малакаи нав истифода баранд;
- ҳам омӯзгор ва ҳам хонанда барои таълим масъулият дошта бошанд;
- омӯзгорон усулҳои гуногунро бо мақсади такрор ва дар хотир нигоҳ доштани донишу малака истифода баранд;

- ба хонандагон ҳангоми ҳалли масъалаҳои таълимӣ ва ташаккули малака имконияти ҳамкорӣ кардан диҳанд;
- раванди таълим ба “чӣ тавр фикр кардан” равона гардад, на ба “оид ба чӣ фикр кардан”;
- хама оид ба ҳаҷми донишу малакаашон ростқавл бошанд;
- нокомӣ дар чараёни таълим ҳамчун қисми таркибии он шинохта шавад;
- омӯзгор раванди омӯзишро дарк кунад ва донанд, ки таълим чӣ тавр бояд ба роҳ монда шавад ва онро доимо назорат кунад.

3.3. Тайёрии омӯзгор ба дарс

Дар тайёри ба машғулият ҷойи марказиро банақшагирии раванди таълим ишғол мекунад.

Ба тӯфайли банақшагири амалҳои омӯзгор ва хонанда дар машғулиятҳои дар устохона вобаста бо мақсад ва масъалаҳои таълими технология, принципҳои он ва дигар талаботҳои, ки бо хонандагон дар кор муқаррар карда шудааст имконпазир мешавад. Дар рафти банақшагирии раванди таълим чунин масъалаҳои дидактикӣ ҳал мешавад:

1. Барои таъмини раванди таълим бо маводҳои ҳозиразамон замина ба вуҷуд меорад. Инчунин, пешакӣ муҳлати таъмини устохонаи таълимӣ бо ин ё маводҳо ва асбобҳои маълум мегардад.

2. Робитаи байни мазмуни машғулиятҳои таълими технология (таълими меҳнат) бо дигар фанҳои таълимӣ кушода мешавад. Маводди таълимӣ тақсим карда омӯзгор муайян мекунад, ки хонандагон кадом донишхоро аз дарсҳои физика, химия, риёзиёт, санъати тасвири, нақшакашӣ, таърих ва ғайра гирифтаанд дар он вақт, ки онҳо мавзӯи мушаххасро аз таълими технология (таълими меҳнат) меомӯзанд; вобаста ба ин таъмини робитаи дидактикиро байни таълими технология (таълими меҳнат) ва асосҳои илм ба роҳ мондан мумкин аст.

3. Дар раванди машғулият дар кабинети технология (таълими меҳнат) барои духтарон хусусан ҳангоми амсиласозӣ, пазандагӣ, дӯзандагӣ, ҳунармандӣ мумкин аст маҷмӯи маҳсулот иҷро карда шавад, ки аз маҳсулоти хӯрока ва маснуотҳои дӯзандагӣ иборат ҳастанд. Дар ин ҳолат кори хонандагон дар кадом вақт мувофиқа карда мешавад, ки дар рафти банақшагири ҳаллу фасли худро меёбад.

4. Ҳангоми натиҷагирии санҷидани иҷрои барномаи таълим ба омӯзгор осон мегардад. Барои ин ба нақша гирифтани иҷрои корро бо ҳаҷми воқеан иҷро шударо муқоиса кардан лозим аст.

5. Аз тарафи қисми таълим ва сохторҳои шӯбаҳои маориф назорат аз болои раванди таълим осон мешавад.

2. Тайёрии омӯзгор ба соли таҳсил. Тайёрии омӯзгор ба соли таълими навбатӣ аз охири соли ҷорӣ сар мешавад.

Омӯзгори таълими технология (таълими меҳнат) ҳолати таҷҳизот ва асбобҳои месанҷад. Камбудии худро шахсан омӯзгор ислоҳ мекунад. Агар таъмири капиталӣ ё харидории асбобу таҷҳизот лозим бошад омӯзгор ба роҳбарияти мактаб ба таври хаттӣ муроҷиат мекунад.

Банақшагирии кори таълим аз омӯхтани барномаи мактабӣ ва навиштаҷоти фаҳмондадиҳии он оғоз меёбад. Барномаро омӯхта, бояд бодикқат таҳлил намуда, вазифаи таълимро муайян кард. Инчунин, бо мазмуни барнома, ки дар ҳаҷми дониш, маҳорат ва малака, ки хонандагони ҳар як синф бояд соҳиб шаванд, бо нишондоди ин ё он мавзӯ, шумораи соат, номгӯи объектҳои меҳнат бодикқат шинос шудан лозим аст.

Интиҳоби маҳсулот, яъне объекти меҳнат давраи масъулиятноки тайёрии омӯзгор ба гузаронидани машғулият ба ҳисоб меравад. Ба ғайр аз он маҳсулот бояд аз рӯи таъйиноти хоб бояд ҷамъияти фойданокӣ бошад, ки ба онҳо як қатор талаботҳои муайян карда шудааст:

1. Коркарди маҳсулот бояд аз амалиётҳои меҳнати дар барномаи таълим дида баромада шуда иборат бошад.

2. Кори ба сохтани маҳсулот вобастабуда, бояд барои хонанда, чун дар дақиқӣ ва меъёри вақти банақшагирифта мувофиқи қувваи онҳо бошад.

3. Аз рӯи таъйинот ва сохти маҳсулот ба фаҳмиши хонандагон дастрас бошад. Ин талабот хусусан барои он лаҳза, ки хонандагон моделҳои гуногун зарур аст.

3. Тайёрии омӯзгор ба машғулиятҳои мавзӯи навбатӣ. Тайёрии омӯзгор ба машғулият аз рӯи мавзӯ аз тартиб додани нақшаи тақвими оғоз меёбад.

Вобаста аз шароит нақшаи тақвими якбора ба тамоми соли таҳсил, нимсола ё як чоряк тартиб дода мешавад. Агар мактаб устохона ва пойгоҳи хуби моддӣ дошта бошад, нақша ба тамоми соли таҳсил тартиб дода мешавад. Агар масолаҳо барои сохтани объекти меҳнат кам бошад ё аз сарчашмаҳои дигар ворид шавад, нақшаи тақвими дар нимсол ё як чоряк тартиб дода мешавад.

Барои он мактабҳо, ки ба омӯзиши фронталии ҳамаи гурӯҳи кудрат надоранд, чадвали (график) алоҳида тартиб медиҳанд. Масалан, агар мактаб шумораи лозимии таҷҳизот ва асбобҳо на дошта бошад ё шумораи хонандагон зиёд бошанд чадвал тартиб медиҳанд, ки хонандагон бонавбат кори дар барнома муқарраршударо иҷро намоянд.

Барои пурра истифодаи таҷҳизот намуди сохтани маҳсулот мусоидат мекунад. Ин маънои онро дорад, ки бонавбат аз дастгоҳ ё таҷҳизот истифода мебаранд, яъне кор бад ин тартиб сурат мегирад.

Ҳамаи маводди таълимӣ, ки мазмуни мавзӯи таълимиро ифода мекунад, омӯзгор ба машғулият (дарс) тақсим мекунад, намуди дарс ва иртиботи байни онро муайян мекунад, методҳои таълимиро сабт менамояд, объекти кори хонандаро интихоб мекунад.

Таҳлили кори омӯзгорони пешқадам нишон медиҳад, ки системаи дарсро оид ба ин ё он мавзӯ тартиб дода аз рӯи чунин дастур кор кардан лозим аст: 1) ҷойи мавзӯ дар фанни таълимӣ ва доираи дониш, маҳорат ва малака, ки хонандагон бояд соҳиб шаванд; 2) пайвасти назария бо амалия; 3) аҳамияти маводди мавзӯ барои имконияти инкишофи дониши хонандагон; 4) тайёрии хонандагон ба аз худ кардани мавзӯи нав; 5) аз рӯи мантиқ баён кардани маводди таълимӣ; 6) имконияти эҷодии кори хонандагон; 7) натиҷаҳои дар назар доштани баъди омӯзиши мавзӯ; 8) робитаи дарс бо корҳои берунасинфии хонандагон.

Мазмуни ҳар як дарсро пешакӣ доништа, омӯзгор имконияти муайян кардани тайёрии хонандагонро донанд ва дар назди онҳо вазифа оид ба такрор намудани маводди гузаштаре гузорад. Дар натиҷаи ҳамаи корҳои дар боло нишондодашуда нақшаи тақвими омӯзиши мавзӯҳои дарпешистодаро тартиб додан мумкин аст.

Намунаи нақшаи тақвими оид ба мавзӯи «Гулдӯзӣ (бахиядӯзӣ)» (синфи VII)

№	Мавзӯи дарс	Маълумоти техникӣ	Кори амалӣ	Объекти кор
1	Технологияи тайёр кардани хӯроки миллӣ	Аҳамияти таомҳо барои таъмин эҳтиёҷи ғизоии инсон. Истифодаи хӯрокҳо ва тайёр кардани он. Ташкили ҷойи корӣ. Талаботи беҳдоштию гигиенӣ ва қоидаҳои беҳатарии меҳнат. Усулҳои ороستانی дастархон барои тантана ва идҳо. Ороиши дастархон. Истифодаи зарфҳо ва шустани он	Ҷобачо намудани воситаҳои хӯрокхӯрӣ ва орододанидастпоқкунак ҳангоми ороиши дастархон	Асбоб, таҷҳизоти зарурӣ ва воситаҳои хӯрокхӯрӣ

Омӯзгорон метавонанд аз нақшаи таквимию шуъбаи маориф, ки аз тарафи омӯзгорони пешқадам тартиб дода шудааст ё аз рӯзномаю маҷалла, ки пешниҳод мешавад истифода баранд.

4. Тайёрии омӯзгор ба дарс. Дар тайёрии омӯзгор ба дарс чорабиниҳои характери ташкилӣ, методӣ, инчунин чорабиниҳо оид ба баланд бардоштани ихтисосдоштан ҷудо кардан мумкин аст.

Маълум аст, ки дониши омӯзгор назар ба талаботҳои, ки аз хонандагон талаб карда мешавад бояд васеъ ва чуқур бошад. Омӯзгор бояд ба ҳамаи саволҳои берун аз барномаи хонандагон тайёр бошад. Вай бояд малакаҳои касбии вобаста ба самтҳои таълими технология (таълими меҳнат) бударо соҳиб бошад.

Тайёрии методии омӯзгор ба дарс аз қор бо адабиёти методӣ сар мешавад. Омӯзгор китоби дарсӣ дида мебарояд, то ки ҳангоми баёни маълумоти нав ин маводро ба назар гирад. Омӯзгор, инчунин ба адабиёти таълимӣ оид ба асосҳои илм шинос мешавад. Чунин роҳнамоӣ аз рӯи ду сабаб асосӣ зарур аст. Якум, дар китоби дарсӣ маводди ҳади аққал барои иҷрои барномаи таълим ба қадри кифоя ифода ёфтааст. Дуюм, мазмуни дар китоби дарсӣ ифодаёфтаи маводди таълимӣ, ба дараҷаи инкишофи умумии хонандагон ва дониши онҳо оид ба асосҳои илм, ки ба омӯзгор барои тайёр шудан ба баёни мавзӯи барои хонандагон дастрас бошад ёри мерасонад, мувофиқ мебошад.

Барои тайёрии омӯзгор ба дарс, шиносӣ ба адабиёти методӣ, ки таҷрибаи қории омӯзгорон ва мактабҳои беҳтарини ҷум ҷамъбаст шудааст, аҳамияти қалон дорад. Дар адабиёти методӣ тавсияҳо оид ба сохтани раванди таълим, интиҳоби объекти меҳнат ва оид ба саволҳо диғар, ки бо иҷрои масъалаҳои таълимӣ дар дарсҳои таълими технология (таълими меҳнат) пайваст аст дида мешавад. Омӯхтани таҷрибаи диғар ба омӯзгорон зарур аст. Иштирок дар дарсҳои қушод, дарсҳои намунавӣ барои омӯзгор ҳатмӣ мебошад.

То саршавии машғулият ба омӯзгорон тавсия дода мешавад, ки мустақилона объекти меҳнатро, ки барои хонандагон ба сифати вазифаи меҳнатӣ қайд шудааст, риоя кунанд. Аз нуқтаи назари методӣ аз рӯи чунин сабабҳо зарур мебошад: якум, обрӯю эътибори омӯзгор баланд шавад, агар хонандагон бинанд, ки омӯзгор бо пуррагӣ ба тарзҳои меҳнатӣ соҳиб мешаванд ва ӯ чун намунаи шахсӣ хизмат карданаҳ имконпазир аст. Дуюм, объекти меҳнате, ки омӯзгор месозад, чун намуна барои хонандагон хизмат мекунад. Сеюм, раванди меҳнатиро мустақилона иҷро намуда, омӯзгор аниқ тасаввур мекунад, ки дар хонандагон ҷи гуна мушқилӣ пеш меояд ва ҳангоми иҷрои қор ба қадом ҳатоҳо роҳ медиҳад.

Дар тайёрии омӯзгор ба дарс таҳлили ҳатои хонандагон ҷойи асосиро ишғол мекунад. Таҷриба нишон медиҳад, ки 10 % вақти таълимӣ ба ислоҳи ҳатоҳо сарф мешавад. Ҳатоҳои хонандагон аз сабабҳои гуногун ба амал меоянд. Баъзан бо гуноҳи омӯзгор, агар ӯ маводди таълимии дарсиро пурра баён карда натавонад.

Баъзан бо гуноҳи хонандагон, агар онҳо бодикқат баёни омӯзгорро гӯш накарда бошад. Ҳато баъзан объективӣ (воқеӣ) ба амал омада метавонад (инкишофи ҷисмонии хонандагон).

Сифати гузаронидани дарс аз қорқарди пешакии саволҳои ташкилӣ вобастагии қалон дорад. Ҳар як хонанда бояд бо асбобҳои лозимӣ ва масолеҳ таъмин бошад. Аз омӯзгор тайёр намудани айёният (ҳуҷҷатҳои техникӣ, нақша, харитаи технологӣ, овезаҳои бехатарии қор, моделҳо ва ғайра) талаб карда мешавад.

Тайёрии омӯзгор ба дарс бо тартиб додани нақшаи дарс ба охир мерасад.

Ҷи қадаре, ки нақшаи дарс пурра, муфассал бошад, ҳамон қадар ба омӯзгор ҳангоми гузаронидани дарс қумак мерасонад.

Нақшаи дарс аз рӯи чунин шакли намунавӣ тартиб дода мешавад:

Мавзӯ: «Нигоҳубини кӯдак»

Барнома: Гигиенаи бадани кӯдак. Хӯрокҳои истифодашаванда барои кӯдаки ширхора ва аз ширбаромада. Хӯрокҳои ғизоӣ ва витаминҳо барои афзоиши кӯдак. Низоми хоб, низоми хӯрокхӯрӣ, низоми истироҳат. Тоза ва озода нигоҳ доштани кӯдак (оббозӣ дорондан, равшан кардан, крем ё вазелин молидан).

Салоҳиятҳо:

- воситаҳои технологиро истифода бурда метавонад;
- дар доираи мавзӯҳои гуногун ғояи навро пайдо карда метавонад;
- доир ба касбҳои гуногун маълумот дода метавонад;
- хусусиятҳои тарбиявии фанро дарк карда, онро дар амал татбиқ карда метавонад.

Мақсадҳои дарс:

- дар бораи нигоҳубини кӯдак шарҳ дода метавонад;
- истифодаи асбобу абзорҳоро барои нигоҳубини кӯдак номбар карда, онро истифода бурдан;
- равандҳои иҷроии обутоби бадани кӯдакро шарҳ дода, онро амалан иҷро кардан;
- оид ба талаботи беҳдошти гигиенини либоси кӯдак ва лавозимоти хоб маълумот додан;
- интиҳоби асбоб, маводҳои истифодабаранда ва хӯрокҳои кӯдакро шарҳ додан;
- ҳангоми истифода маводҳои молидани ва шустушӯии кӯдаконро сарфакорона истифода бурда метавонад;
- саломатии кӯдакро эҳтиёт карда, барои тарзи ҳаёти солим маълумот додан.

Таҷҳизоти зарурӣ: китоби дарсӣ, овезаҳо вобаста ба пухтупаз

1. Методикаи таълим: Ҳангоми банақшагирии дарс аз тавсияҳои зерин истифода бурда метавонед.

Ташкили дарс: Дар ин марҳала корҳои зерин ба роҳ монда мешавад:

Тайёр намудани маводди хониш;

Ҳозирӣ – ғойб (ҳасту нест) кардани хонандагон;

Омода намудани хонандагон ба дарс.

2. Такрори дарси гузашта: Дарсро аз гузоштани масъала оғоз намоед. Бо саволҳои зерин ба хонандагон муроҷиат намоед:

1. Мӯй аз чанд қисм иборат аст?

2. Барои шустани мӯй аз кадом маводҳо истифода мебаранд?

3. Мӯйи кӯтоҳ чӣ гуна ороиш дода мешавад?

4. Бо кадом мақсад мӯй кӯтоҳ карда мешавад?

3. Шиносоӣ бо мазмун мавзӯ: Оид ба нигоҳубини кӯдак суҳбат гузаронида, нигоҳубини либоси кӯдак, интиҳоби хӯроки кӯдак, шустушӯии кӯдак, масҳ ва иҷроии машқҳои гимнастикӣ, сайру гашти кӯдак, интиҳоби дурусти бозии кӯдак аз ҷиҳати гигиенӣ, нигоҳдории ҳарорати хона, интиҳоби дурусти воситаҳои хӯрокдихии кӯдак шарҳ дода мешавад.

Ба дунё омадани кӯдак барои ҳар хонадон хурсандии бузург аст ва он боиси мустаҳкам шудани оила ва пойдории он мешавад. Аз ин рӯ, ӯ аз рӯзи нахусти ба дунё омаданиш бояд ба нигоҳубини махсус фаро гирифта шавад. Барои кӯдаки навзод, аз рӯйи имкон, хонаи ҷудогона ё гӯшаи алоҳида омода кардан лозим аст. Аз хона ё гӯшаи кӯдак чизҳои зарур набуда берун карда мешаванд. Агар барои кӯдаки навзод кати махсуси хоб, ки дар қисми пешаш пояи махсус ва дар болояш ҳалқа аст, таҳия карда шавад, барои нигоҳубини ӯ хеле манфиат меорад. Зеро аз ҳалқаи болои поя тӯр гузаронида кати хобро мепӯшонед. Ин имконият медиҳад, ки кӯдак дар вақти хоб ё ҳар гуна ҳолати дар кат буданиш муҳофизат карда шавад. Ҳамчунин дар дохили кати хоби кӯдак болину кӯрпачаи мулоим ва кӯрпаву кампали мувофиқ гузошта мешавад. Фаромӯш накунед, ки барои парпеч кардани ӯ мизи ҷудогона ва ҷойи махсус барои нигоҳ доштани либосҳои лозим аст. Дар ҳолати зарурӣ ҷудо кардани як қисми ҷевони хона барои либос ва лавозимоти кӯдак мушқилоро ҳал мекунад.

Бозичаҳои кӯдак бояд ба синну солаш мувофиқ бошанд. Дар миёни онҳо набояд чизҳое бошад, ки кӯдак онҳоро фуру барад. Инчунин бозичаҳое, ки кунҷ ё нуғи тез доранд, ба кӯдак надихед, қисмҳои ҷудоғонае, ки сабук, бе теги тез ва ба синну солаш мувофиқ бошанд, безарар бошанд.

Шири модар барои кӯдак ғизои беҳтарин ва ғоидабаш мебошад. Дар таркиби шири модар моддаҳои шифобахш, ба миқдори муайян сафеда, равған, ангиштов, ҳормонҳо, моддаҳои аз бемориҳои сироятӣ муҳофизаткунанда мавҷуд аст. Пас аз шашмоҳагӣ ба кӯдак кам-кам оби ҷӯшида ё қандҷойи на он қадар ширин хӯрондан мумкин аст. Инчунин дар ҳамин давра хӯрондани шарбати мевачот ва сабзавот (аз 5-10 қатра то 50-80 мл), афшураи мевачот: олуболу, зардолу, анор, сабзӣ, лаблабу, себ, помидор, тамашк, қулфинай ва ғайраро шурӯъ кунед. Аз ғизоҳои дигари субук, чун пюреи (куфташуда) сабзӣ, карам, картошка, каду, ғизоҳои ширӣ, ярмагӣ низ истифода кунед. Аз 7-моҳагӣ ба хӯроки кӯдак гӯшти қима, гӯштов, зардии тухм, творог ва ғайра ҳамроҳ кардан хуб аст. Ба қоидаҳои беҳдошт ва хӯрокхӯрии кӯдак тавачҷух кунед.

Шустани кӯдак. Кӯдакро ҳар рӯз пеш аз хоб дар оби ҷӯшидаи то 35-37°C бишӯед. Дар давраи аввал бо собунҳои кӯдакона ўро ҳафтае як маротиба шуста, сару рӯ ва ҳамаи қисми баданашро пок кунед ва зуд либосашро бипӯшонед. Нохунҳояшро дар як ҳафта як бор бигиред.

Шурӯъ аз 2-моҳагӣ кӯдакро ба сайругашт бароред. Дар аввал вақти камтар, охира-охира ҳавохӯриро то як-ду соат давом додан мумкин аст. Дар фасли зимистон дар ҳавои 10-15°C то ду бор дар як рӯз 3-4 соатӣ сайругашт кунед.

Агар речаи (ратсион)-и кӯдакро дуруст интиҳоб карда бошад, рушди кӯдак хуб шуда, вай қисман солим ба камол мерасад. Организми ин гуна кӯдак ба беморӣҳое чун рахит, ҳассосият ё аллергия ва норасоии витамин тобовар мешавад.



Тарзи дурусти нигоҳубини кӯдак



*Намунаҳои хӯрокҳои кӯдакон: хӯрокҳои ширӣ,
шарбат ва пюреи мевачоту сабзавот*

4. Мустаҳкамкунии мавзӯи нав:

1. Оид ба нигоҳубини дурусти кӯдак маълумот диҳед.
2. Барои афшура аз кадом намуди мева истифода бурда мешавад?
3. Барои тайёр кардани пюре (куфта) аз сабзавот кадом сабзавот бештар истифода бурда мешавад?
4. Барои шустушӯии кӯдак бештар кадом навъи собун ва маҳлулҳо истифода бурда мешавад?
5. Оид ба хӯрокҳои иловагии сунъии кӯдаки ширхора маълумот диҳед.

5. Истифодаи бозии “Интиҳоби касб”

Аз тарафи омӯзгор синф ба ду зергурӯҳ тақсим карда мешавад. Супориш дода мешавад, ки намояндагони гурӯҳҳо бояд кӯдакро дуруст ва мувофиқи талабот дар муҳлати муайяншуда ва бо истифодаи матои пахтагин парпеч намоянд. Ба ҷойи кӯдак ба намояндагони гурӯҳҳо лӯхтак дода мешавад. Он намояндаи гурӯҳе, ки дуруст ва мувофиқи талабот кӯдак (лӯхтак)-ро парпеч менамояд, ғолиб доништа мешавад.

6. Кори амалӣ: Тайёр намудани хӯроки кӯдак аз маҳсулоти сунъӣ

Аз тарафи омӯзгор қоидаҳои техникаи бехатарӣ ва беҳдоштиву гигиенӣ оид ба мавзӯи назорат карда, аз ҷониби хонандагон риоя карда шавад.

Қадамҳо:

1. Аз тарафи омӯзгор ба хонандагон супориш дода мешавад, ки шири сунъии интиҳобӣ омода созанд;
2. Аз тарафи омӯзгор супориш дода мешавад, ки асбоб ва таҷҳизоти зарурӣ бо риояи талаботҳои беҳдоштиву гигиенӣ барои омода намудани шири сунъӣ тайёр карда шавад;
3. Аз тарафи омӯзгор супориш дода мешавад, ки муҳлати истифодаи шири сунъӣ, ки дар кутӣ нишон дода шудааст, муайян карда шавад;
4. Супориш дода мешавад, ки обро ҷӯшонид, ба зарфи болаш пӯшида рехта шавад;
5. Бо риояи қоидаҳои талаботи беҳдоштиву гигиенӣ ва техникаи бехатарӣ аз ҷойи муайяншудаи селофани шири хушк бурида шавад;
6. Микдори муайяни об гирифта, ба зарфи кӯдак андохта шавад;

7. Хокаи шири хушкро бо қошуки махсуси дар дохили куттӣ буда, бо миқдори муайян гирифта шуда, ба зарфи кӯдак андохта шавад;

8. Ҳангоми андохтани хокаи шири хушк ҳарорати об муътадил бояд бошад, ки таркиби шири тайёршуда вайрон нашавад;

9. Баъди пӯшидани сарпӯши зарф, оҳиста омехта карда шавад;

10. Супориш дода мешавад, ки хонандае, ки кори амалӣ иҷро мекунад, аввал бояд либоси махсус пӯшида, сарбанд баста, дасташро шӯяд;

11. Баъди риояи талаботҳои беҳдоштиву гигиенӣ аз тарафи хонандагон барои кӯдаки 3 моҳа, 6 моҳа ва 9 моҳа шири сунъӣ бо талаботи меъёри муайяншуда тайёр карда шавад;

12. Бо мақсади санҷидани сифати шири тайёршуда, ҳатман аз тарафи хонандагон чашида шавад;

13. Вобаста ба сифати шири тайёршуда аз тарафи омӯзгор баҳогузори карда шавад.



Тарзи дуруст омода намудани хӯроки сунъӣ барои кӯдак

7. Дарсро чамъбаст намуда, заҳмати хонандагонро қадрдонӣ кунед.

8. Арзёбӣ: Дар рафти дарс фаъолияти таълимии хонандагонро мушоҳида намуда, дараҷаи ба салоҳиятҳо ноил гаштани онҳоро муайян кунед. Натиҷаҳои фаъолияти таълимии хонандагонро аз рӯйи савол ва супоришҳои зерин арзёбӣ карда метавонед. (мувофиқи натиҷаи арзёбии мазкур ба хонандагон баҳои аъло, хуб, қаноатбахш ва гайриқаноатбахш гузошта мешавад).

Фаъолият	Метавонад	Қисман метавонад	Наметавонад
Дар бораи нигоҳубини кӯдак шарҳ дода метавонад?			
Истифодаи асбобу абзорҳои барои нигоҳубини кӯдак номбар карда, онро истифода бурда метавонад?			
Равандҳои иҷроии обутоби бадани кӯдакро шарҳ дода, онро амалан иҷро карда метавонад?			
Оид ба талаботи беҳдоштиву гигиенӣ либоси кӯдак ва лавозимоти ҳобӣ маълумот дода метавонад?			
Интиҳоби асбоб, маводҳои			

истифодабаранда ва хӯрокҳои кӯдакро шарҳ дода, онро арзёбӣ карда метавонад?			
Ҳангоми истифодаи маводҳои молидани ва шустани кӯдак сарфакорона истифода бурда метавонад?			
Саломатии кӯдакро эҳтиёт карда, барои тарзи ҳаёти солим маълумот дода метавонад?			

IV. РАВИШИ ДАРСИ ФАНИИ ТЕХНОЛОГИЯ (ТАЪЛИМИ МЕҲНАТ) ДАР СИНФИ 7

Фанни Технология (таълими меҳнат) дар синфҳои ҳафтум таълим дода шуда, таълими якҷояи фанни пештараи таълими меҳнатро дар бар мегирад.

Дар рафи дарҳои он хонандагон ҳам коркарди маҳсулотро иҷро мекунанд, хӯрокҳо аз дон, ярма, шир, маҳсулоти макаронӣ, хӯриш, ширинӣ ва ғайра пухта, мувофиқи таъби ороиш медиҳанд, барои зимистонгузаронӣ аз мева ва сабзавот захира мекунанд, тарзҳои нигоҳдории маҳсулотро муайян менамоянд, маснуотро бурида медӯзанд, ороиш медиҳанд, гулдӯзӣ (бахиядӯзӣ) менамоянд, ҳам дар заминаи ҳамон ашё таълими меҳнатро иҷро менамоянд. Яъне ҳар як дарс тақрибан ба ду қисм тақсим мешавад: қисми аввал – маълумоти назариявӣ ва қисмати дуюм қисми амалӣ ё баръакс. Вале мазмуни дарс ва тарзи ташкили он ба мавзӯ вобаста аст. Яке аз вазифаҳои асосии омӯзиши фанни технология (таълими меҳнат) ин инкишоф додани образҳои бадеии хонандагон, ба меҳнат ва зебоифароӣ зебоипарастӣ ва ба эҷодкорӣ ҳидоят намудани онҳо мебошад. Фароҳам овардани шароити мувофиқ, муҳайё намудани асбобу маводди кор, дуруст, мақсаднок ва мунтазаму бошуурона ба роҳ мондани омӯзиши фанни технология (таълими меҳнат) хонандагонро ба машғулиятҳои амалии синфҳои минбаъда тайёр намуда, аз тадбирҳои аввалини таълими технология дар доираи муассисаи таҳсилоти миёнаи умумӣ ба ҳисоб меравад. Инчунин, дар хонандагон одитарин малакаю маҳорати меҳнатӣ ва эҷодӣ ташаккул ёфта, ба қисми амалӣ ва ба ҳаёт омода мешаванд.

V. АРЗЁБӢ

Арзёбӣ раванди бонизомест дар таълим, ки барои муайян, таҳлил ва ғирдоварии маълумот ва барои ноил гаштан ба мақсадҳои таълимии дар барномаи фаннӣ зикршуда пешбинӣ шудааст.

Чунин хусусиятҳо арзёбӣ ва ҳисоботдиҳиро самаранок мегардонанд:

бояд ба мақсади ташаккул ва ҷамъбасти истифода шавад;

бояд доимӣ бошад (яъне мо набояд то охири мавзӯ ё соли таҳсил интизор шавем, дар ин ҳолат барои тағйир ва тақвир додани раванди таълим вақт намоёнад);

бояд ба мақсади таълимии дарс, ки дар асоси натиҷаҳои таълими стандарт ва барномаи таълим таҳия шудаанд, он алоқаи мушаххас дошта бошад;

мувофиқ бошад (яъне супориши санҷишӣ бояд дониш ва малакаи мушаххасро арзёбӣ кунад. Масалан, мо барои санҷидани малакаи хондани хонанда аз ӯ хоҳиш намоем, ки матнро бо овози баланд хонад. Ин санҷиши мувофиқ нест, зеро он доир ба малакаи хондан ва муайян кардани ғояи асосии матн маълумоти кофӣ дода наметавонад. Ин нуқта хеле муҳим аст, зеро мақсади хондан муайян намудани ғояи асосии матн аст);

воқеӣ бошад (ин маънои онро дорад, ки мо бояд тест ё санҷишро бо якҷанд хонандаи дорой қобилияти якхела гузаронем, натиҷаи якхела ба даст меорем);

дубора санҷида шавад (яъне, натиҷаи онро қасди дигар низ санҷида тавонад. Масалан, агар санҷиши шифоҳӣ гузаронем ва ба хонанда баҳо гузарем. Агар ҳамон хонандаро шахси дигар санҷад, он гоҳ шояд хонанда баҳои дигар гирад);

дар асоси меъёрҳо ба роҳ монда шавад, ки ин метавонад дурустии онро таъмин созад;

методҳои гуногуни арзёбӣ истифода шаванд (мо набояд танҳо ба санҷиши шифоҳӣ қонеъ шавем);

қобилияти аксари хонандагонро ба эътибор гирад (тестҳо бояд тарзе таҳия шаванд, ки барои хонандаи суҷхон ва аълохон маълумоти кофӣ пешниҳод намоянд);

принсипҳои баробари роия кунад (воситаҳои арзёбӣ бояд хоҳиши гурӯҳи алоҳидаро инъикос накунад).

Барои таъмини пайдарпай ва истифодаи самараноки вақт омӯзгор бояд арзёбии умумиро ба роҳ монад. Ин чунин маъно дорад:

роҳбарони иттиҳодияҳои методи фанӣ яқоя бо омӯзгорон бонки воситаҳои арзёбиро таҳия карда, аз он дар мавриди лозима истифода бурда метавонанд;

дурустӣ ва мувофиқатии воситаҳоро омӯзгорон метавонанд яқоя санҷанд ва натиҷаҳои санҷишҳоро муқоиса намоянд;

натичаи санҷиши ҷамъбастиро роҳбарони иттиҳодияҳои методӣ ва муовини директор ҷамъ оварда, таҳлил мекунад ва инкишофи тамоми мактабро нисбат ба натиҷаҳои таълими барномаи мазкур муқоиса менамоянд.

Аслан роҳбарони иттиҳодияҳои методӣ бояд маълумотро доир ба ноил гаштани хонандагон ба натиҷаҳои таълим таҳлил карда, дар асосии таҳлилҳои мазкур муайян намоянд, ки кадом натиҷаҳои таълим ба даст оварда нашудаанд ва ба кадом омӯзгор ёрии методӣ ва маводди иловагии таълим зарур аст.

Комебиҳои дониш, малакаю маҳоратҳои хонандагон оид ба фанни технология (таълими меҳнат) тавассути тестҳо ва таҳлили фаъолияти мустақилонаи онҳо, сифати кори иҷрокарда арзёбӣ карда мешаванд.

1. Тест (саволнома). Талабот ба гузарондани санҷиш:

саволҳои пурсишнома бояд дар доираи маводди барномаи таълим бошад;

супоришҳо бояд танҳо маводди омӯхтаи фанро фаро гиранд;

тарзи ифодаи саволҳо бояд ба хонандагон фаҳмо ва дастрас бошад;

пурсишнома бояд мунтазам гузаронида шавад, то ки хонандагон ба талаботи он одат кунанд.

2. Фаъолияти кори мустақилонаи хонандагон бояд ба талаботи зерин ҷавоб диҳанд:

маҳорати истифодаи воситаҳои меҳнат;

ба назар гирифтани ороиш, рӯшноӣ, тобишу шинамии рангҳо;

муҳайё намудани асбобу маводди кор;

роияи қоидаи беҳатарӣ;

сарфаю сариштакорона истифода бурдани маводди зарурӣ;

муайян намудани ченаки маснуоти сохташаванда ва ашёи тасвиршаванда, маснуоти пухташаванда ва дӯхташаванда;

коршоямии маснуоти сохташаванда, дӯхташаванда;

дуруст баҳо додан ба натиҷаи меҳнати худ ва дигарон.

Барои муайян намудани дараҷаи ба даст овардаи салоҳияти хонанда аз фанни технология (таълими меҳнат) дар давоми сол (дар аввали сол, рейтингҳои 2,3,4; нимсолаи 1; нимсолаи 2; ҷамъбасти сол) санҷишҳо гузаронида мешаванд. Санҷишҳоро дар шаклҳои гуногун гузаронидан мумкин аст: шифоӣ, тестҳо, ҳатӣ ва амалӣ (эҷод, ё иҷро намудани ягон амал) ва ғ. Воситаҳои арзёбӣ бояд мақсадҳои таълимии банақшагирифташударо инъикос кунанд.

Дар арзёбӣ намудани салоҳияти хонанда “портфолио”- и ӯ нақши хеле калонро дорад. Дар вақтҳои охир дар муассисаҳои таълимии ҷумҳурии мо чунин таҷриба анъана шуда истодааст, ки он бунёди ҷузви комебиҳои таълимии шахсии хонандагонро пешниҳод мекунад. Ҳар сол шумораи муассисаҳое, ки фаъолон ба ҷамъоварии комебиҳо барои бунёди чунин портфолио машғул мешаванд, зиёд шуда истодааст. Дар анъанаҳои таҳсилоти Ғарб чунин таҷриба қайҳо истифода мешавад ва мафҳуми “портфолио” ин равандро инъикос мекунад. Портфолио ҳамчун яке аз ғояҳои асосии таҳсилоти даҳсолаи охир қабул шудааст. Чунин ақида мавҷуд аст, ки мактаби асри XXI - ин “мактаби портфолио” мебошад. Аз ин лиҳоз, ғояи портфолио ҳамчун унсури навкунии (модернизатсия)-и таҳсилоти мактаб ва умуман таҳсилот, ки дар тамоми ҷаҳон паҳн шудааст, баромад мекунад. Мафҳуми навкунӣ (модернизатсияи таҳсилот чиро дар бар мегирад ва бо кадом роҳ амалӣ мешавад? Низомии таҳсилот дар ин ҳолат дар намуди низомии таҳсилоти яқлӯхт, дар яқоягӣ бо ҳамаи низомии тағйирёбанда, ки ба тамаддуни муосир ва ҳамаи доираи

ҳаётиро дарбар мегирад, инкишоф меёбад. Бунёди ҷаҳони меҳнат вобаста ба шароитҳои иқтисодӣ ва иҷтимоӣ аст. Симои зоҳирии портфолио аз таҳайюлот, қобилиятҳои эҷодӣ ва маҳорати хонандагон вобастагӣ дорад. Портфолио мумкин аст дар намуди ҷузвдон, карточка, куттӣ ё чизи дигар ороиш дода шавад. Дар ин ҷо, хонандагон озодона метавонанд захираҳои зеҳнӣ ва эҷодии хуро идора кунанд ва ташаббуси мустақилона зоҳир намоянд. Танҳо ба як талабот диққат додан лозим аст - ин қулай будани нигоҳдорӣ ҳангоми бунёди чунин портфолио. Мазмуни асосии портфолио аз чӣ иборат мебошад? Мақсади портфолио “нишон додани он, ки ту чӣ қобилият дорӣ” ин чунин шиор мебошад, ки хонанда ҳангоми бунёди портфолио ташаббускор бояд бошад.

1. Портфолио ҳамчун тарз, ки қомеъҳои шахсии хонандаро дар ин ё дигар давраи таълими ӯ қайд карда, ҷамъ ва баҳогузори мешавад. Портфолио ба дараҷаҳои “аутентӣ” (саҳеҳ), яъне ҳақиқӣ ки ба баҳогузори наздик мебошад. Дар ин ҷо баҳо фардӣ қунонида мешавад. Портфолио ба баҳогузори аз рӯи нуқтаи назари аслии баҳо ва худбаҳодиҳии хонандагон муайян карда мешавад.

2. Портфолио ҳамчун папкаи файли қорӣ, ки маълумоти гуногуни малака ва қомеъҳои хонандагонро гирд овардааст, ҳуҷҷат карда шудааст.

3. Мақсади портфолио ба ҳисоби аз тарафи хонандагон дар фаъолияти тақмили, иҷтимоӣ, коммуникативӣ, эҷодӣ натиҷа мегирад, нигаронида шудааст. Он унсурҳои асосии муносибат ба раванди таҳсилот ба ҳисоб меравад. Аз ҳама асосӣ инъикоси қомеъҳои шахсӣ бидуни фаъолияти таҳсилотӣ барои хонандагони зирак, боистеъдод, ки вазъияти фаъолро ишғол мекунанд, мебошад.

Мафҳуми “портфолио” модели баҳогузори ҳақиқӣ мебошад, дар дараҷаи қалон, назар ба баҳогузори анъанавӣ барои зоҳир намудан: (расми 1)

П О Р Т Ф О Л И О	Муаммо дар тайёри
	Ба таври объективӣ ба дараҷаи соҳибшавӣ мавҷуд будан
	Дараҷаи инкишофи фаъолияти фикрӣ
	Муҳокимаҳо дар азхудкунӣ
	Дараҷаи ташаккулёбии маҳорат, тақмилдиҳии онҳо
	Роҳи ислоҳи раванди таълим
	Сабабҳои мусбиати таълим
	Шавқ ба фан

Гуфтаҳои дар боло қайдкардашударо ба назар гирифта чунин хулоса кардан мумкин аст, ки портфолио на фақат шакли баҳодиҳии муосир, инчунин вазифаҳои асосиро низ ҳал мекунад:

Вазифаҳои портфолио

- Дастгирии сабабияти баланди таълими хонандагон;**
- Баланд бардоштани мақоми кӯдак дар оила;**
- Ташаккули маҳорати умумӣ, таълимӣ ва малака ҳамчун воситаи баланд бардоштани маданияти меҳнати фикрӣ;**
- Барои фаъолнокӣ ва мустақилӣ ҳавасманд мекунад;**
- Васеъ гардонидани имкониятҳои таълим ва худомӯзӣ;**
- Инкишофи малакаи фаъолияти рефлексивӣ ва баҳодиҳӣ (худбаҳодиҳӣ)–и хонандагон;**
- Ба фардиқунонӣ ва касбиқунонии таҳсилнокии хонандагон ёрӣ мерасонад;**
- Ташаккули маҳорати хонандагон: гузоштани мақсад, банақшагириӣ ва ташкили фаъолияти таълимии фардӣ;**
- Тарбия намудани чунин сифатҳои шахсӣ: ростқавлӣ, бомақсад будан, устуворӣ дар қомеъӣ ва ғайра;**
- Барои бомуваффақият худамалигардонӣ имконият медиҳад.**

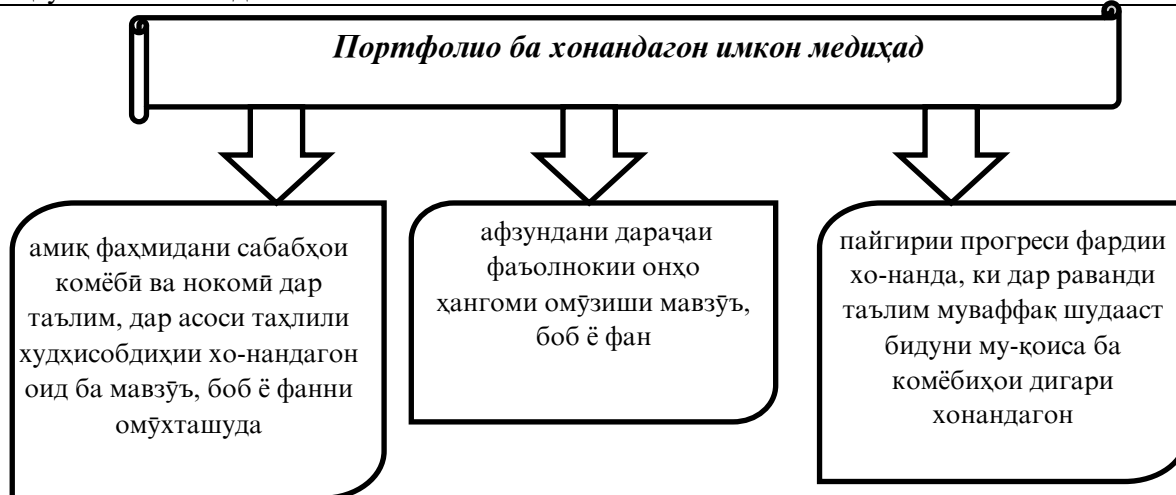
Портфолио ба таври анъанавӣ интихоби маҷмӯи корҳо бо мақсади намоиши қомеъҳои хонандагон ба ҳисоб меравад. Он тарзи имконпазири баҳодиҳӣ нисбат аз шакли имконпазири баҳодиҳии анъанавӣ ба ҳисоб меравад (ба монанди тест ё имтиҳон).

Портфолио аз ҳисоби васеъ гардидани иқтидори функцияҳои таълимии мониторинги педагогӣ ба он чунин имкониятҳо пешниҳод мекунад:

зоҳир намудани қамбӯдӣ; фарқи доништан аз надоништан дар раванди ҳимояи портфолио, ки аз рӯйи чунин меъёрҳо ба амал меояд;

а)	б)	в)	г)	ғ)	д)
дақиқӣ	мантики баёни мавод дар портфолио	мавҷуд будани ҳамаи корҳо, ки аз рӯйи бахш ба нақша гирифта шудааст	инъикоси ҷойи шахсии хонанда (худтаҳлилқунӣ аз рӯйи мавзӯ)	ҳақиқӣ будани корҳои эҷодӣ ва муносибати креативӣ ба раванди ҳалли муаммо	ҷавоби салоҳиятнок додан ба саволҳои рафӣқон аз рӯйи мавзӯи омӯзишӣ

2) таъминот хангоми ба вучуд омадани мушкилиҳо дар баҳоидиҳӣ ба комёбиҳои фардии хонандагон дар чунин методи корҳои коллективӣ чун лоихакашӣ ва ҳамкориҳои робитаи баръакс (аз хонанда ба омӯзгор)
3) сабабият, ки ба зарурат ва фойданок будани мониторинг меоварад, ба худӣ хонанда, чунонки дар натиҷаи худбаҳоидиҳии доимӣ ва худназораткунии хонандагон дониши худро такмил диҳанд, онҳо ба як системаи муайян мубаддал мешаванд ва ба инкишофи тафаккур ва хотира мусоидат мекунанд.
4) мониторинги шахсӣ ба раванди таълим дар ташкили машғулият ва азхудкунии мавод маҳсулноқ мешавад.



Хулоса, вазифаҳои асосии портфолио ин баҳоидиҳии комёбиҳо таҳсилоти он ва пурра намудани (ё иваз кардани) натиҷаҳои тестӣ ва дигар мониторингҳои шакли анъанавӣ; ҳуҷҷати ҷамъбасти портфолио монанди (аналоги) аттестат гувоҳнома дар бораи натиҷаи тест; назорати инкишофи фардии хонандагон дар раванди гирифтани таҳсилот, ки бо комёбиҳои дигари хонандагон муқоиса карда нашудааст.

Арзёбии ҷамъбасти

Вобаста ба хусусиятҳои хосси фанни технология (таълими меҳнат), ки се тарзи асосии кор (ичроӣ амал, эҷод, арзёбӣ)-ро дар бар мегирад, намудҳои назорат аз рӯи ҳамин се самт ба роҳ монда мешаванд.

Истифода ва асосҳои коркарди мавод: вобаста ба синф (синн) хонанда доништан ва воситаи технологӣ истифода бурда метавонад.

Муносибати эҷодкорона дар меҳнат: вобаста ба синф (синн) дар доираи мавзӯҳои маҳдуд ғояи навро эҷод карда метавонад.

Интиҳоби касб: хонанда вобаста ба синф (синну сол) доир ба касбҳои гуногун маълумот дода метавонад.

Асосҳои тарбиявӣ: хонанда вобаста ба синф (синну сол) хусусиятҳои тарбиявии фанро дарк карда, онро дар амал татбиқ карда метавонад.

Намунаҳои арзёбӣ

Вобаста ба синф (синну сол) доништан ва истифода бурдани воситаи технологӣ (компютер, асбоби афзорҳои дастӣ, таҷҳизоти пазандагӣ ва дӯзандагӣ ва ғ...).

Истифода ва асосҳои коркарди мавод

Ин самт бештар ба дуруст истифода бурда тавонистани воситаҳои технологӣ, инчунин, дар бораи вазифаи онҳо доништан равона шудааст.

Барои арзёбӣ намудани ин самт чунин усулҳоро истифода бурдан мумкин аст:

Усули “Супориш”. Хонанда супоришҳои гуногунро мустақилона иҷро менамояд. Масалан:

1. Мӯйро ороиш диҳед, ва нигоҳубини мӯйро шарҳ диҳед.
2. Намуди бофтро аз назар гузаронед ва қоидаҳои иҷроӣ онро дар хотир доред.

3. Оид ба интихоби ресмон барои бофтани маснуот шарҳ диҳед.
4. Мувофиқи хоҳиши худ хӯроки гӯштӣ интихоб намуда, онро пазед ва мизро ороиш диҳед ва ғ...

Усули “Тест”: Хонанда ба саволҳо ҷавоби хаттӣ медиҳад.

Масалан:

1. Консервакунонии маҳсулоти хӯрокворӣ дар асри чанд пайдо шуд?
 - а) XVII;
 - б) XVIII;
 - в) XIX;
 - г) XX
2. Аввалин консервакунониро кӣ ихтироъ кард?
 - а) Нютон;
 - б) Франсуа Аппера;
 - в) Чон Лесли;
 - г) Эйнштейн
3. Либосҳои аз абрешими сунъӣ дӯхташударо дар кадом ҳарорат дарзмол мекунад?
 - а) 100° С;
 - б) 150° С;
 - в) 200° С;
 - г) 220° С
4. Андозагириро аз кадом тарафи ҷусса мегиранд?
 - а) рӯ ба рӯ;
 - б) аз тарафи рост;
 - в) аз тарафи чап;
 - г) аз тарафи ақиб

Усули “Шифохӣ”. Хонанда ба саволҳои омӯзгор шифохӣ ҷавоб медиҳад.

Масалан, омӯзгор ашё нишон дода, аз хонанда ном ва вазифаи онҳоро мепурсад.

Вобаста ба синф (синну сол) дар доираи мавзӯҳои гуногун эҷод карда тавонистани ғояҳои навро шарҳ дода тавонистани он.

Муносибати эҷодкорона дар меҳнат

Ин самт бештар ба эҷод карда тавонистани ғояҳои нав инчунин, шарҳ дода тавонистани он равона шудааст, на ба дуруст истифода бурда тавонистани воситаҳои технологӣ). Дар ин ҷо муҳим эҷод ва кашф карда тавонистани ғояҳои нав мебошад.

Барои арзёбӣ намудани ин самт чунин усулҳоро истифода бурдан мумкин аст:

Усули “Кори амалӣ”

Масалан: Бофтани мӯй

Аз тарафи омӯзгор қоидаҳои техникаи бехатарӣ ва беҳдоштиву гигиенӣ оид ба мавзӯ назорат карда, аз ҷониби хонандагон риоя карда шавад.

Қадамҳо:

1. Ба хонандагон супориш дода мешавад, ки барои майдабофӣ намудан асбоб ва маводҳои зарурӣ омода карда шавад;
2. Бо мақсади риояи қоидаҳои санитарӣ-гигиенӣ бехтар мешавад, ки шонаи худи хонанда истифода бурда шавад;
3. Аз тарафи омӯзгор як нафар аз духтарон интихобан даъват карда, тарзи дурусти майдабофӣ ба аҳли синф намоиш дода мешавад;

4. Аз тарафи омӯзгор супориш дода мешавад, хонандае, ки барои майдабофии ороишӣ даъват карда мешавад, сараввал дастро шуста, бонавбат барои бофтани ба назди омӯзгор оянд;

5. Мувофиқи талаботи санитарии гигиени ва тарзи бофтани мӯй, мӯйҳо майдабофӣ карда шавад;

6. Барои он, ки мӯйҳо тити нашаванд, аз попуқҳои ороишӣ ё пахта истифода бурда, пилта сохта, ба охири мӯй бофта шавад;

7. Вобаста ба сифати бофтани мӯй ба хонандагони фаъол баҳогузори карда мешавад.



Эзоҳ: Ба пайдарҳамии расми дар боло овардашуда, нигоҳ карда метавонед, мӯйро бо чунин тарз оро диҳед.

Интихоби касб

Вобаста ба синф (синну сол) шарҳ дода тавонистани касбҳои гуногун, арзёбӣ карда тавонистани намунаҳои объекти меҳнат, кори худ ва дигарон.

Ин самт бештар ба қобилияти арзёбӣ карда тавонистан, инчунин шарҳ дода тавонистани намунаҳои объекти меҳнат, кори худ ва дигарон равона карда шудааст.

Барои арзёбӣ намудани ин самт чунин усулҳоро истифода бурдан мумкин аст:

Усули “Арзёбӣ намудани кори худ”. Хонанда ба натиҷаи кори худ баҳо медиҳад, камбудихову бартариҳои худро ёфта, онро меғӯяд.

Масалан, хонанда ягон маснуот мебофад, хӯрок ё хӯриш тайёр менамояд, ё месозад, омода менамояд. Омӯзгор супориш медиҳад, ки хонанда ба кори худ баҳо диҳад ва онро шарҳ диҳад, сабабашро фаҳмонад, камбудиву бартариҳои худро ёбад.

Усули “Арзёбӣ намудани кори дигарон”. Хонанда ба натиҷаи кори дигарон, намунаҳои маснуотҳои бофташуда, хӯрок ва хӯришҳои тайёршуда, ба меҳнат баҳо медиҳад, муносибати худро нисбат ба он шарҳ медиҳад.

Масалан, хонанда кори ҳамсинфашро ё ягон намунаи маснуоти бофташуда, хӯрок ё хӯришҳои пухташударо мушоҳида карда, онро таҳлил менамояд ва камбудиву бартариҳои онро меёбад. Муносибати худро нисбат ба он шарҳ медиҳад, яъне меғӯяд, ки ба вай писанд омад ё не ва сабабаш дар чист.

Асосҳои тарбиявӣ

Вобаста ба синф (синну сол) шарҳ дода тавонистани касбҳои гуногун ва сифатҳои шахсият, ки ба мавзӯи мазкур мувофиқ аст.

Ин самт бештар ба хусусиятҳои шахсияти хонанда ва қобилияти онҳоро арзёбӣ карда тавонистан, инчунин шарҳ дода тавонистани

намунаҳои объекти меҳнат, кори худ ва дигарон
равона карда шудааст.

Барои арзёбӣ намудани ин самт чунин усулҳоро истифода бурдан мумкин аст:

Намунаи арзёбии самти асосҳои тарбия

Дар ҷараёни дарс фаъолияти таълимии хонандагонро мушоҳида намуда, дараҷаи ба салоҳиятҳо ноил гаштани онҳоро муайян кунед. Натиҷаҳои фаъолияти таълимии хонандагонро аз рӯи савол ва супоришҳои зерин арзёбӣ карда метавонед (*мувофиқи натиҷаи арзёбии мазкур ба хонандагон баҳои аъло, хуб, қаноатбахш ва гайриқаноатбахш гузошта мешавад*).

Фаъолият	метавонад	қисман метавонад	наметавонад
Қобилияти таҳлилии худро инкишоф дода метавонад?			
Ҳангоми ба кор омода кардани асбобҳои барқӣ ба қоидаҳои техникаи бехатарӣ риоя карда метавонад?			
Ба тозагӣ ва ботартиб гузоштани асбобҳои хӯрокхӯрӣ дар рӯи миз риоя карда метавонад?			
Ҳангоми истифодаи маҳсулот ва мавод ба сарфакориву сариштакорӣ ба таври сода риоя карда метавонад;			
Ба покизагӣ дар раванди бофтани маснуот риоя карда метавонад?			
Урфу одатҳои миллиро шарҳ дода, онро арзёбӣ карда метавонад.			

Талабот ба гузарондани санчиш:

–санчиш бо мақсади ташаккул додани хонанда гузаронида шавад, на барои маҳдуд намудани ӯ;

–саволҳои тест дар доираи муайян намудани рушди салоҳиятҳо ва нишондиҳандаҳо бошад;

–супоришҳо танҳо маводди омӯхтаи фанро дар бар гиранд;

–тарзи ифодаи саволҳо ба хонандаҳо фаҳмо ва дастрас бошанд.

Ин фан бештар бо мақсади ташаккул додани меҳнатдӯстӣ ва бедор кардани шавқи эҷодкорӣ равона карда шудааст ва дар арзёбӣ намудан ҳам, ин мақсадҳо бояд чун замина барои таҳия намудани саволу супоришҳо қабул карда шаванд.

**Нақшаи таквими
Фанни технология (таълими меҳнат) барои синфи 7
(ҳафтае 1 соат ҳамагӣ 34 соат)**

Номгӯи мавзӯҳо Нимсолаи якум Рейтинги 1	Миқ- дори соат	Сентябр			Октябр			Ноябр			Декабр			Феврал			Март			Апрел			Май			Июн		
Нигохубин ва таъмири либос	1																											
Ороиш ва нигохубини мӯй	1																											
Нигохубини кӯдак	1																											
Технологияи тайёр кардани хӯроки миллӣ	1																											
Ороиши мизи хӯроки сард	1																											
Ҷоидаҳои хӯрокхӯрӣ дар сари миз	1																											
Гӯшт ва хӯроки гӯштор	1																											
Хӯрокҳои гӯштор. Омода кардани хӯрокҳои дуҷум	1																											
Гӯшти паранда	1																											
Ҷамагӣ	9																											
Нимсолаи 1 Рейтинги 2																												
Гӯшти моҳӣ	1																											
Хусусияти хӯрокҳои миллӣ	1																											
Доир ба нон	1																											

Машғулияти муқаддимаӣ **МАЗЪЎЪ: МАНЗИЛИ МО, БЕҲДОШТИ ХОНАДОРӢ**

Барнома: Ашёи асосӣ, ҷихози ҳучраи хоб. Ҷихати беҳдошти хонаи хоб. Тақсимкунии ҷойҳои хоби бачагон (ҷойи кати бача, ҷойи бозӣ, гӯшаи истироҳатӣ). Унсурҳои асосии ороиши ҳучраи хоб. Мувофиқати рангҳо дар ҷихози хонаи хоб (парда, мебел, деворҳо, ҷевон, рӯйкашу рӯйпӯшҳо).

Салоҳиятҳо:

- Воситаҳои технологиро истифода бурда метавонад;
- Дар доираи мазъӯҳои гуногун ғояи навро эҷод карда метавонад;
- Доир ба касбҳои гуногун маълумот дода метавонад;
- Хусусиятҳои тарбиявии фанро дарк карда, онро дар амал татбиқ карда метавонад.

Мақсадҳои дарс:

- Ҳучра ва вазифаҳои онро шарҳ дода тавонанд;
- Ҷобачогузори таҷҳизот ва ороиши ҳучраи хобро шарҳ дода тавонанд;
- Эҳтиёткорона ва муносибати хуб бо ҷихозҳои хонаи хобро риоя карда тавонанд;
- Баъзе ҷобачогузори таҷҳизоти хонаи хобро эҷодкорона иваз карда, таъйиноти онро дигар карда тавонанд;
- Оид ба талаботи беҳдошти гигиенӣ дар ҳучраи хоб маълумот дода тавонанд;
- Саломатии худро эҳтиёт карда, дар бораи тарзи ҳаёти солим маълумот дода тавонанд;
- Хусусиятҳои эстетикӣ интерйери ҳучраи хобро шарҳ дода, онро арзёбӣ карда тавонанд.

Таҷҳизоти зарурӣ: китоби дарсӣ, овезаҳои таълимӣ

1.Методикаи таълим: Ҳангоми банақшагирии дарс аз тавсияҳои зерин истифода бурда метавонед.

Ташкили дарс: Дар ин марҳала корҳои зерин ба роҳ монда мешавад:

Тайёр намудани маводди хониш;

Ҳозир – ғойб кардани хонандагон;

Омода намудани хонандагон ба дарс.

2.Такрори дарси гузашта: Дарсро аз гузоштани масъала оғоз намоед. Бо саволҳои зерин ба хонандагон муроҷиат намоед:

1. Интерйери хонаи хоб чӣ гуна бояд бошад?

2. Ҳучраи бачагон чӣ гуна мебел (ҷихоз) дошта бошад?

3. Шиносоӣ бо мазмуни мазъӯъ: Оид ба беҳдошти хонадорӣ суҳбат гузаронида, оид ба тозагӣ ва тартиботи хона, вазифаҳои ҳучраҳо, риоя ба қоидаҳои санитарӣ-гигиенӣ ва талаботи техникаи беҳатарӣ, интерйери хонаи хоб, ҳучраи бачагон шарҳ дода мешавад.

Тозагӣ ва тартиботи хона ҷузъи асосии гигиена мебошад. Ҷихозҳоро дар хона ба ба таври дуруст гузоштан лозим аст, зеро зиёдатии онҳо рӯбучинро мушкул ва фазои хонаро торик мекунад, инчунин боиси ҷамъ шудани ҷангу ғубор мегардад.

Барои тоза нигоҳ доштани хона ҳар рӯз ҷанги онро тоза карда, фарши онро бо ҷуткаи намнок рӯфтани ва шишаи тирезаҳоро зуд-зуд шустан лозим аст. Мебелҳои мулоим ва қолинҳоро бо ҷангкашак тоза кардан беҳтар аст. Барои он, ки ҳавои хона доим тоза бошад, хонаро ҳар рӯз ду маротиба: пагоҳӣ – ҳангоми хонагундорӣ ва шабона – 30 дақиқа шамол додан лозим аст. Дар тобистон бештар тирезаро кушода мемонанд. Агар дар хона шахсони бемор бошанд, хонаро боэҳтиёт шамол медиҳанд.

Дар як хонавода ҳар ҳучра якҷанд вазифаро иҷро мекунад. Вале дар ҳама ҷо бояд қоидаҳои беҳдошти-гигиенӣ, талаботи техникаи беҳатарӣ риоя карда шавад. Ҳучраи ошхона, зарфҳои хӯрокпазӣ, ашёи ошхона (дастархон, сачоқҳо, сарпӯши дег, зарфҳои ҷойнӯшӣ, дастпӯшак барои корҳои ошхона, пешдоман, сарбандак ва ғайра) бояд доим поку тоза бошанд. Хонаи зист, махсусан ошхона бояд аз пайдоиши ҳашарот чун нонхӯрак, магас, мӯрча эмин нигоҳ дошта шавад. Агар ин ҳашаротҳо пайдо шаванд, онҳоро сари вақт бо хок ё маҳлули махсус нест кардан лозим аст.

Интерйери хонаи хоб. Шакл, ороиш ва тартиби хонаҳои хоб аз ҷумлаи масъалаҳои муҳимми зебоӣ ва таровати хона аст. Дар хонаи хоб чизу чораи зиёдтар нагузореда, болину бистарро ҳамарӯза батартиб дароварда дар ҷойи худ бигузореда. Ҳар рӯз ҳавои хонаро

тоза ва фаршу мебелҳояшро аз гарду хок пок кунед. Аз рӯйи имкон дар гулдонҳо гузоштани гул ва ороишҳои дигарро фаромӯш накунад. Хонаи хоби духтарон ба ороишоти махсус ва тартибу низоми хосса ниёз дорад. Асбобу анҷоми ороиш, воситаҳои дилхушӣ, сурату портретҳо бояд бо завқи баланд дар ҷойи муносиб гузошта шаванд. Рӯйпӯшу ҷойпӯши бистари хоб ҳар ҳафта иваз карда шаванд.

Ҳучраи бачагон. Ҳучраи бачагон бояд ҷудогона, равшан ва агар аз тарафи офтобрӯя бошад, беҳтар аст. Зеро бачаҳо дар ин хона хоб мекунанд, дарс таёри мекунанд, расм мекунанд, машқу бозӣ мекунанд. Ғайр аз ин бачаҳо мувофиқи синну сол ва шавқу рағбаташон ба гӯш кардани мусиқӣ, корҳои суратгирӣ (аксбардорӣ) ва сохтани радио ё моделҳои гуногун машғул мешаванд. Бинобар ин, ҳавои хонаи онҳоро ҳамеша тоза карда, тартибу низом ва покиву тозагии онро ҳамеша назорат кардан лозим аст. Дар вақти муайян дару тиреза ва фарши онро бо маҳлулҳои махсус шушта ва бо латтаи тар пок кардан лозим аст. Калонсолон бояд ҳамеша ба тартиб даровардани асбобу анҷом ва ашёи хониш, инчунин риояи тозагӣ аз тарафи худӣ бачагонро зери назорат бигиранд.



Намудҳои интерйери ҳучраи хоб

4. Мустаҳкамкунии мавзӯи нав:

1. Барои тоза нигоҳ доштани ҳучраи хоб кадом амалҳоро иҷро кардан лозим аст?
2. Барои он ки ҳавои хона тоза бошад, чанд маротиба хонаро ҳаво додан зарур аст?
3. Рӯйпӯш ва ҷойпӯши бистари хоб чанд маротиба дар як ҳафта бояд иваз карда шаванд?

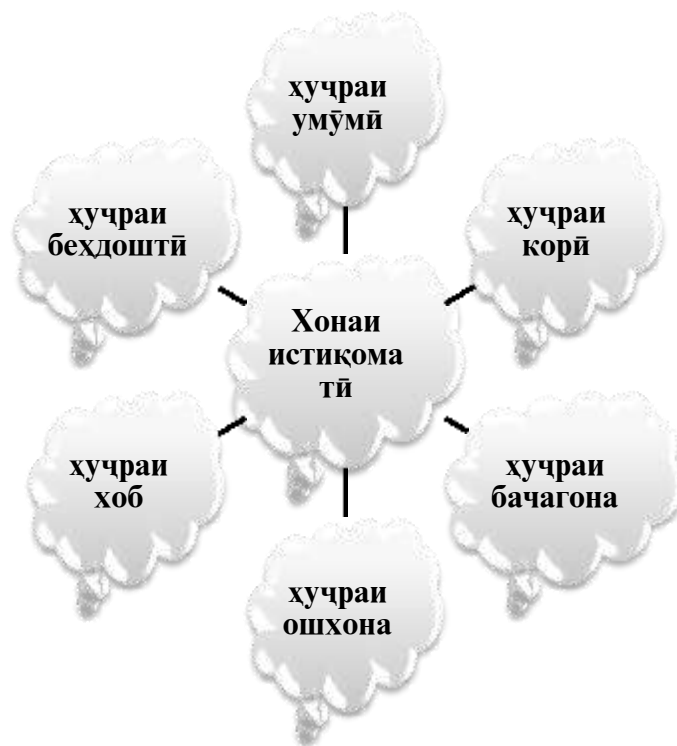
5. Истифодаи усули Кластери сода

Кластер (cluster – хӯша, даста) усули гирдовариӣ андешаҳои хонандагон доир ба ягон мавзӯ, мафҳум буда, дар шаклҳои гуногун тасвир меёбад. Ин усул аз тарафи мутахассиси масъалаҳои эҷодӣ Тони Бюзан кор карда шудааст. Ин усул имкон медиҳад, ки хонандагон барои фикр намудани мавзӯи дарпешистода сафарбар шаванд.

Дар марказ як мафҳум, савол ё масъалаи мавзӯи нав навишта мешавад. Вазифаи хонандагон аз он иборат аст, ки маълумотҳои дошташонро оид ба он нависанд. Ин имкон медиҳад, ки хонандагон ҳамаи андешаҳои баёншударо дар як ҷо гирд оварда, дар баробари шунидани онҳо боз аёнӣ бо онҳо шинос гарданд.

Намуна:

Масъала: 1. Хонаи истиқоматӣ аз кадом ҳучраҳои асосӣ иборат аст?



2. Ба унсурҳои ороиши хучраи хоб кадом ҷиҳозҳо дохил мешаванд?



6. Кори амалӣ: Шиносоӣ бо қоидаҳои тартиби ҷобачогузори хучраи хоб

Аз тарафи омӯзгор қоидаҳои техникаи беҳатарӣ ва беҳдоштиву гигиенӣ оид ба мавзӯи назорат карда, аз ҷониби хонандагон риоя карда шавад.

Қадамҳо:

1. Аз тарафи омӯзгор супориш дода мешавад, ки қоидаҳои тартиби ҷобачогузори хучраи хобро дар дафтари корӣ навишта аз худ карда шавад;
2. Дар хонаи хоб чизу ҷораи изофӣ гузошта нашавад;
3. Болину бистарро ҳамарӯза батартиб дароварда, дар ҷойи худаш гузошта шавад;

4. Ҳар рӯз ҳавои хонаро тоза ва фаршу мебелҳояшро аз гарду хок пок карда шавад;
5. Аз рӯи имкон дар гулдонҳо гузоштани гул ва ороишҳои дигарро фаромӯш набояд кард;
6. Хонаи хоби духтарон ба ороишоти махсус ва тартибу низоми хосса ниёз дорад, ки талаботҳои он бояд қатъӣ риоя карда шавад;
7. Асбобу анҷоми ороиш, воситаҳои дилхушӣ, акс, сурату портретҳо бояд бо завқи баланд дар ҷойи муносиб чида шавад;
8. Рӯйпӯшу ҷойпӯши бистари хоб ҳар ҳафта бояд тибқи талаботи қоидаҳои беҳдошти гигиени иваз карда шаванд;
9. Аз тарафи омӯзгор супориш дода мешавад, ки 4-5 банди дигар оид ба қоидаҳои тартиби ҷобачогузории ҳучраи хоб аз тарафи хонандагон навишта шуда, шарҳ дода шавад;
10. Вобаста ба дурустии иҷрои супориш ва маълумоти пурра додани хонанда аз тарафи омӯзгор ба хонандаи ғаёб баҳои баланд гузошта мешавад.

7. Дарсро ҷамъбаст намуда, заҳмати хонандагонро қадрдонӣ кунед.

8. Арзёбӣ: Дар рафти дарс ғаёбияти таълимии хонандагонро мушоҳида намуда, дараҷаи ба салоҳиятҳо ноил гаштани онҳоро муайян кунед. Натиҷаҳои ғаёбияти таълимии хонандагонро аз рӯи савол ва супоришҳои зерин арзёбӣ карда метавонед. *(мувофиқи натиҷаи арзёбии мазкур ба хонандагон баҳои аъло, хуб, қаноатбахш ва ғайриқаноатбахш гузошта мешавад).*

Ҷаъолият	Метавонад	Қисман метавонад	Наметавонад
Дар бораи ҳучра ва вазиғаҳои он маълумот дода метавонад?			
Оид ба ҷобачогузории таҷҳизот ва ороиши ҳучраи хоб шарҳ дода метавонад?			
Эҳтиёткорона ва муносибати хуб бо чиҳозҳои хонаи хобро риоя карда метавонад?			
Баъзе ҷобачогузории таҷҳизоти хонаи хобро эҳодкорона иваз карда, таъйиноти онро дигар карда метавонад?			
Оид ба талаботи беҳдошти гигиени дар ҳучраи хоб маълумот дода метавонад?			
Саломатии худро эҳтиёт карда, дар бораи тарзи ҳаёти солим маълумот дода метавонад?			
Хусусиятҳои эстетикӣ интәрйери ҳучраи хобро шарҳ дода, онро арзёбӣ карда метавонад?			

ДАРСИ 1

МАВЗӯЪ: НИГОХУБИН ВА ТАЪМИРИ ЛИБОС

Барнома: Ташкили ҷойи корӣ ва беҳатариӣ меҳнат. Нигоҳубини либос. Тартиби шустан ва дарзмол кардани либос. Корҳои гармию намидиҳии либос. Либосҳои духташуда.

Салоҳиятҳо:

- Воситаҳои технолоғиро истиғода бурда метавонад;
- Дар доираи мавзӯҳои гуногун ғояи навро пайдо карда метавонад;
- Доир ба касбҳои гуногун маълумот дода метавонад;
- Хусусиятҳои тарбиявии фанро дарк карда, онро дар амал татбиқ карда метавонад.

Мақсадҳои дарс:

- Нигоҳубин ва таъмири либосро шарҳ дода тавонанд;
- Қоидаҳои талаботи беҳдошти гигиени либосро шарҳ дода, онро риоя карда тавонанд;

- Сохт ва нуқсонҳои либоси таъмиршавандаро фарқ карда, роҳи таъмири онро дар амал иҷро карда тавонанд;
- Равандҳои иҷро кардани таъмири либосро шарҳ дода, дар амал иҷро карда тавонанд;
- Истифодаи асбобу абзорҳои истифодабурдаро шарҳ дода, бо онҳо кор карда тавонанд;
- Баъзе қисматҳои либосро устокорона иваз карда, таъйиноти онро дигар карда тавонанд;
- Урфу одатҳои миллиро шарҳ дода, мувофиқи он либосро интихоб карда тавонанд;
- Хусусиятҳои эстетикӣ либосро шарҳ дода, онро арзёбӣ карда тавонанд.

Таҷҳизоти зарурӣ: китоби дарсӣ, овезаҳо вобаста ба пухтупаз.

1.Методикаи таълим: Ҳангоми банақшагирии дарс аз тавсияҳои зерин истифода бурда метавонед.

Ташкили дарс: Дар ин марҳала корҳои зерин ба роҳ монда мешавад:

Тайёр намудани маводди хониш;

Ҳозир ғоиб кардани хонандагон;

Омода намудани хонандагон ба дарс.

2.Такрори дарси гузашта: Дарсро аз гузоштани масъала оғоз намоед. Бо саволҳои зерин ба хонандагон муроҷиат намоед:

1. Барои тоза нигоҳ доштани ҳучраи хоб кадом амалҳоро иҷро кардан лозим аст?

2. Барои он ки ҳавои хона тоза бошад, чанд маротиба хонаро ҳаво додан лозим аст?

3. Рӯйпӯш ва чойпӯши бистари хоб чанд маротиба дар як ҳафта бояд иваз карда шавад?

3.Шиносоӣ бо мазмуни мавзӯ: Оид ба нигоҳубини либос суҳбат гузаронида, дар бораи таъмири либос, маданияти либоспӯшӣ, истифодаи навъи матоъҳо, тарзи дурусти овехтани либос, интихоби либос вобаста ба фасли сол, риояи қоидаҳои гигиении шахсӣ шарҳ дода мешавад.

Маданияти либоспӯшӣ маҳорати нигоҳубини либосро низ дар бар мегирад. Ҳар ки либоси зебо пӯшидан мехоҳад, бояд хушсалиқа ва озода бошад. Либоси дарзмол нашудаю доғдор ё гиребонаш чиркину фарсударо пӯшидан мумкин нест. Ҳамеша тугмаҳои либосҳоятнро аз назар гузаронда, чойҳои даридаи онҳоро сари вақт дӯхтан лозим. Дар зарурат чойҳои тугмаро бо порчаҳои саҳт мустаҳкам карда, ба зер бағал ва оринҷи либоси ҳаррӯзаи трикотаҷӣ чарм дӯхтан лозим аст.

Барои он ки шим ё доман (юбка) ғичим нашавад, онро сари вақт дарзмол карда ва пас аз 2-3 рӯзи пӯшидан «дам додан» лозим аст. Ин хусусан ба либоси навъи матоъҳои пашмӣ ва нахҳои химиявӣ дахл дорад, зеро онҳо бӯй (масалан, дуди тамоку)-ро ба худ мекашанд. Барои доман ва шим либосовезакҳои махсус заруранд. Аз болои пӯшоки гиребонаш мӯйина ё палтои мӯйина либоси дигар овехтан мумкин нест. Ва агар тар шаванд, онҳоро дар назди оташ ё дар болои қубурҳои оби гарм хушк кардан мумкин нест, чунки мӯйи онҳо мепечад. Либосҳои аз матоъҳои пашмӣ дӯхташударо низ пас аз шустан дар назди оташ ва дар болои қубурҳои оби гарм хушк нақунед, зеро рангашон ба ҳамдигар мегузарад. Ҳангоми фаро расидани фасли гармо, либосҳои гарм, яъне палто, каллапӯш, чемпер ва монанди инҳоро ба тартиб оварда (тоза кардан, шустан, дарзмол кардан), бодикқат таҳ карда, доруҳои зидди қуяро дар қоғаз печонида, ба дарунаш гузоред ва то мавсими оянда дар чойи махсус бигузоред.

Ба нигоҳубини ашёи патдор (маҳсусан, болишту бистарҳои патдор) бештар аҳамият диҳед. Ин гуна ашёро чилд кардан лозим аст, то ки пати онҳо берун набарояд, албатта ба гайр аз чилди ҳар ҳафта ивазшаванда. Ин намуди ашёро гоҳ-гоҳ офтоб дода ва аз намӣ эмин доштан лозим аст. Табиист, ки ҳар шахс вазифадор аст қоидаҳои гигиенаро риоя кунад, аммо дар баробари ин шахсони масъул дар хона бояд тозагию озодагии аъзои хонавода, сару либоси онҳо, либосҳои тағ, сабук, раҳти хобашонро назорат кунанд. Ба кӯдакон, наврасон ва ҷавонон риоя кардани қоидаҳои гигиенаи шахсиरो омӯзондан шарт ва зарур аст.

4. Мустаҳкамкунии мавзӯи нав:

1. Дар кадом ҳолат коркарди гармию намии маснуот гузаронида мешавад?
2. Интихоби дурусти либос дар фаслҳои сол
3. Қоидаҳои гигиенаи шахсино номбар кунед.

5. Истифодаи бозии “Кӣ зуд”

Намуди бозӣ: амалӣ

Восита ва маводҳои зарурӣ: қайчӣ, сӯзан, ришта, кисаи дарида, нуқсдор, матоъ барои дарбех кардан, проектор, компютер ё овеза бо навиштаҷоти раванди бозӣ.

Аз тарафи омӯзгор оид ба таъмири маснуот каме шарҳ дода мешавад: Таъмири либосҳои истифодашаванда, фарсуда ё нохост дарида бо якчанд роҳҳо иҷро карда мешавад.

Таъмири либос, агар дар матоъ сӯроҳии калон пайдо шуда бошад, (асосан дар чуроб, намудҳои либос, либоси тағ, лавозимоти хоб, шим ва ғайра) он дарбех карда мешавад. Дар вақти дарбех кардани матоъ риштаҳои мулоим, якранг аз ҷиҳати сифати маснуот, ба ғафсии риштаи матоъ мутобиқро бояд интихоб намуд.

Бозии «Кӣ зуд?» барои инкишоф додани маҳорат ва малакаи зебоидарккунӣ, бодикқатӣ, мушоҳидкорӣ аҳамият дорад.

Рафти бозӣ:

1. Аз тарафи омӯзгор синф ба ду гурӯҳ ҷудо карда шуда, ба гурӯҳҳо номи мувофиқ гузошта мешавад;
2. Омӯзгор пеш аз саршавии бозӣ ду нафар хонандаи ихтиёриро ба назди тахтаи синф даъват менамояд;
3. Хонанда дар назди мизи корӣ истода, маснуоти додасударо барои таъмир намудан оғоз менамояд.
4. Хонандагони дигар бояд ба кори хонанда аҳамияти ҷиддӣ дода, сари вақт камбудии содиршударо ислоҳ намоянд;
5. Он намояндаи гурӯҳе, ки дар муҳлати муайяншуда маснуотро таъмир менамояд, ғолиб доништа мешавад.

Тавсия ба омӯзгор: *Беҳтар аст барои иҷрои бозии мазкур ба хонандагон шимҳои кӯдакони пешниҳод гардад.*

6.Кори амалӣ: Тарзи дурусти дӯхтани кисаи шим.

Аз тарафи омӯзгор қоидаҳои техникаи беҳатарӣ ва беҳдоштиву гигиенӣ оид ба мавзӯи назорат бурда, аз ҷониби хонандагон риоя карда шавад.

Қадамҳо:

1. Аз тарафи омӯзгор супориш дода мешавад, ки барои таъмири кисаи шим асбоб ва маводҳои лозимӣ омода карда шавад;
2. Ба хонандагон супориш дода мешавад, ки ҷойи таъмири кисаи шим муайян карда шавад;
3. Барои таъмири кисаи шим вобаста ба ранги шим ресмон интихоб карда шавад;
4. Ба қоидаҳои пайдархамии дӯхтани маснуот риоя карда, ҷойи фарсудашудаи кисаи шим дӯхта шавад;
5. Агар кисаи шим калон дарида бошад, барои дигаргун андозаи кисаи шим нашудани матоъ барои дарбех кардани шим интихоб карда, аз рӯи талабот дӯхта шавад;
6. Баъди коркарди дастӣ ва машинӣ коркарди гармию намӣ гузаронида шавад;
7. Вобаста ба сифати иҷрои кори амалӣ аз тарафи омӯзгор ба хонандагон баҳогузорӣ карда мешавад;

7. Дарсро ҷамъбаст намуда, заҳмати хонандагонро қадрдонӣ кунед.

8. Арзёбӣ: Дар рафти дарс ғаъолияти таълимии хонандагонро мушоҳида намуда, дараҷаи ба салоҳиятҳо ноил гаштани онҳоро муайян кунед. Натиҷаҳои ғаъолияти таълимии хонандагонро аз рӯи савол ва супоришҳои зерин арзёбӣ карда метавонед.

(мувофиқи натиҷаи арзёбии мазкур ба хонандагон баҳои аъло, хуб, қаноатбахш ва ғайриқаноатбахш гузошта мешавад).

Фаъолият	Метавонад	Қисман метавонад	Наметавонад
Дар бораи нигоҳубин ва таъмири либос шарҳ дода метавонад?			
Қоидаҳои талаботи беҳдошттиву гигиенини либосро шарҳ дода, онро риоя карда метавонад?			
Сохт ва нуқсонҳои либоси таъмиршавандаро фарқ карда, роҳи таъмири онро дар амал иҷро карда метавонад?			
Равандҳои иҷро кардани таъмири либосро шарҳ дода, дар амал иҷро карда метавонад?			
Истифодаи асбобу абзорҳои истифодабурдаро шарҳ дода, бо онҳо кор карда метавонад?			
Баъзе қисматҳои либосро иваз карда, тайиноти онро дигар карда метавонад?			
Урфу одатҳои миллиро доништа, мувофиқи он либосро интихоб карда метавонад?			

ДАРСИ 2

МАВЗҶЪ: ОРОИШ ВА НИГОҶУБИНИ МҶЙ

Барнома: Намудҳои мҶй. Интиҳоби тарзи мҶйбофӣ. Ороиши мҶй. МҶйбофии чилбоф, майдабофи. Ороиши майдабофи бо пӯпақҳо. Яккабоф. Ҷамолак. Кокулча. Ороиши мҶйи кӯтоҳ. Шиносой бо касби машшотагӣ

Салоҳиятҳо:

- Воситаҳои технологиро истифода бурда метавонад;
- Дар доираи мавзӯҳои гуногун ғояи навро эҷод карда метавонад;
- Доир ба касбҳои гуногун маълумот дода метавонад;
- Хусусиятҳои тарбиявии фанро дарк карда, онро дар амал татбиқ карда метавонад.

Мақсадҳои дарс:

- МҶй ва оро додани онро шарҳ дода тавонанд;
- Ороиши мҶй ва намудҳои бофти мҶйро шарҳ дода тавонанд;
- Баъзе ороиши мҶйҳоро эҷодкорона иваз карда, таъйиноти онро дигар карда тавонанд;
- Оид ба талаботи беҳдоштию гигиенинӣ ҳангоми нигоҳубини мҶйбофӣ маълумот дода, онро риоя карда тавонанд;
- Урфу одатҳои миллиро нисбати мҶйбофӣ шарҳ дода, онро арзёбӣ карда тавонанд;
- Дар бораи касби машшота маълумот дода, барои худ касби машшотаро интихоб карда тавонанд;
- Хусусиятҳои эстетикӣ ороиши мҶйро шарҳ дода, онро дар амал иҷро карда тавонанд.

Таҷҳизоти зарурӣ: китоби дарсӣ, овезаҳо вобаста ба пухтупаз.

1.Методикаи таълим: Ҳангоми банақшагирии дарс аз тавсияҳои зерин истифода бурда метавонед.

Ташкили дарс: Дар ин марҳала корҳои зерин ба роҳ монда мешавад:

Тайёр намудани маводди хониш;

Ҳозирӯ ғойб кардани хонандагон;

Омода намудани хонандагон ба дарс.

2.Такрори дарси гузашта: Дарсро аз гузаштани масъала оғоз намоед. Бо саволҳои зерин ба хонандагон муроҷиат намоед:

1.Дар кадом ҳолат коркарди гармию намии маснуот гузаронида мешавад?

2. Интихоби дурусти либос дар фаслҳои сол.

3. Қоидаҳои гигиенаи шахсино номбар кунед.

3. Шиносоӣ бо мазмуни мавзӯ: Оид ба нигоҳубини мӯй суҳбат гузаронида, дар бораи қисмҳои мӯй, шустани мӯй, фарқ карда тавонистани мӯйи солим, истифодаи масолеҳ барои шустани мӯй, ороиши мӯйи кӯтоҳ, интихоби дурусти ҷуткаи сар, нигоҳубини мӯй аз таъсири муҳити беруна шарҳ дода мешавад.

Тозагиву назофати инсон аз нигоҳубини мӯяш оғоз мешавад. Маълум аст, ки мӯй аз ду қисм: тана ва реша иборат буда, давраи муайяни сабзиш дорад ва пас аз ин мерезад. Мӯйи сар хеле зуд ва абрувон суст месабад.

Решаи торҳое, ки қобилияти сабзиширо гум кардаанд, чанд муддат дар қабати пӯст меистад, вале аз таъсири механикӣ – ҳангоми шустан, шона кардан ба осонӣ меафтад. Ба ҷойи мӯйи рехта мӯйи нав мебарояд. Дар баъзе ҳолат резиши мӯйи сар ба бемориҳои сироятӣ вобаста аст. Бинобар ин ҳангоми бисёр рехтани мӯй ба духтур муроҷиат кардан лозим аст.

Мӯйи сарро бо оби гарм, беҳтараш бо оби равон бояд шуст; агар об дурушт бошад, аз оби борон ё оби ҷӯшида истифода кардан мувофиқи мақсад аст. Оби дуруштро бо роҳи илова кардани содаи хӯроқӣ (дар 1 л об ½ қошукча) нарм бояд кард. Мӯйи солимро дар 7 рӯз, мӯйи хушкро дар 7 ва 10 рӯз ва мӯйи рағғаниро дар 5-7 рӯз 1 маротиба шустан лозим аст. Барои шустани мӯй истифодаи собунҳои мутобиқ ба навъи мӯй беҳтар аст. Пас аз шустани мӯйи сар, агар ба об ҷавҳари лиму ё сирко (1 қошукча дар 1 л об) андохта, мӯйро об гардонед, он ҷилдор, нарм ва маҳин мешавад.

Барои шустани мӯй ҷурғот ё зардии тухмро низ истифода бурдан мувофиқ аст. Ҷурғотро ба пӯсти сар ё мӯй молида, сарро мебаданд ва пас аз 5-10 дақиқа бо оби гарм нағз бишӯед; ё зардии 1-2 дона тухмро бо каме об дар зарфе омехта кунед ва бо он мӯягонро бишӯед, пас аз ин хатман мӯйро обгардон кунед ва бо сачоки нарм хушк кунед. Ба мӯйи хушк чанд соат қабл аз шустан рағғани рустанӣ (рағғани беданҷир ё мушхор) молідан аҳамияти калон дорад.

Мӯйи кӯтоҳро аз решааш ва мӯйи дарозро аз нӯғаш сар карда шона бояд кард. Барои ин истифода аз ҷуткаи сар беҳтар аст. Ҷутка бояд дурушт бошад, вале сикҳояш набояд ба сар бихалад. Шона ва ҷуткаи бегонаро истифода бурдан дуруст нест.

Мӯйи сарро гоҳе бо мақсади гигиенӣ ва эстетикӣ (на барои беҳтар кардани сабзиш) кӯтоҳ мекунанд. Вале бояд донист, ки тарошидан низ мӯйро аз рехтан эмин намедорад. Ҳавои муҳит ба мӯйи сар таъсир мерасонад. Аз таъсири нури офтоб, бод, оби баҳр, чангу хок ва ғайра мӯй тира, хушк, зудшикан шуда, рангаш тағйир меёбад. Хунукӣ ва сармо низ ба мӯйи сар таъсири манфӣ мерасонад. Бинобар ин, дар ҳавои сарду сармо ва ҳангоми иҷрои корҳои пурчангу хок бо рӯймолу кулоҳ пӯшондани мӯйи сар зарур аст.





Намудҳои мӯйҳои орошидодашуда

4. Мустаҳкамкунии мавзӯи нав:

1. Мӯй аз чанд қисм иборат аст?
2. Барои шустани мӯй аз кадом маводҳо истифода мебаранд?
3. Мӯйи кӯтоҳ чӣ гуна ороиш дода мешавад?
4. Бо кадом мақсад мӯй кӯтоҳ карда мешавад?

5. Истифодаи усули “Кластери сода”

Кластер (cluster – хӯша, даста) усули гирдоварии андешаҳои хонандагон доир ба ягон мавзӯъ, мафҳум буда, дар шаклҳои гуногун тасвир меёбад. Ин усул аз тарафи мутахассиси масали эҷодӣ Тони Бюзан кор карда шудааст. Ин усул имкон медиҳад, ки хонандагон барои фикр намудани мавзӯи навбати сафарбар шаванд.

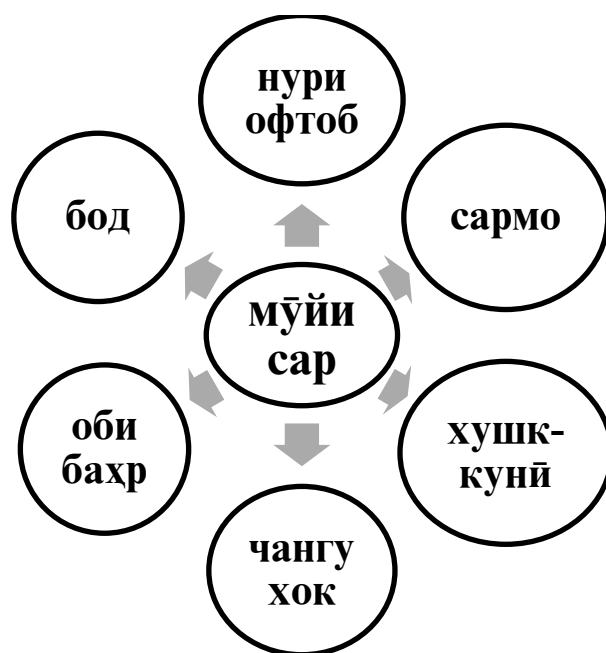
Дар марказ як мафҳум, савол ё масали мавзӯи нав навишта мешавад. Вазифаи хонандагон аз он иборат аст, ки маълумотҳои дошташонро оиди он нависанд. Ин имкон медиҳад, ки хонандагон ҳамаи андешаҳои баёншударо дар як ҷо гирд оварда, дар баробари шунидани онҳо боз аёнӣ бо онҳо шинос гарданд.

Мақсадҳо: гирдоварии андешаҳои хонандагон; бунёди вазъияти ҷустуҷӯ; инкишофи малакаҳои баёни мухтасари фикр; омӯзиши роҳҳои гуногуни гирдоварии андешаҳо; пешниҳод кардани маълумотҳои иловагӣ; муайян кардани дониши хонандагон доир ба мавзӯъ.

Намунаи кластери сода: Мавзӯъ: «Ороиш ва нигоҳубини мӯй»

Савол: Омилҳое, ки ба нигоҳубини мӯйи сар таъсири манфӣ мерасонанд.

Дар бораи омилҳое, ки ба мӯйи сар таъсири манфӣ мерасонанд ҳамаи фикрҳо ҷамъ карда мешаванд.



6. Кори амалӣ: Бофтани мӯй

Аз тарафи омӯзгор қоидаҳои техникаи беҳатарӣ ва санитарияи гигиенӣ оид ба мавзӯи назорат карда, аз ҷониби хонандагон риоя карда шавад.

Қадамҳо:

1. Ба хонандагон супориш дода мешавад, ки барои майдабофӣ намудан асбоб ва маводҳои зарурӣ омода карда шавад;
2. Бо мақсади риояи қоидаҳои беҳдоштиву-гигиенӣ беҳтар мешавад, ки шонаи худи хонандаи ороишмешуда истифода бурда шавад;
3. Аз тарафи омӯзгор як нафар аз духтарон интихобан даъват карда, тарзи дурусти майдабофӣ ба аҳли синф намоиш дода мешавад;
4. Аз тарафи омӯзгор супориш дода мешавад, хонандае, ки барои майдабофии ороишмешуда даъват карда мешавад, сараввал дастро шуста, бонавбат барои бофтани ба назди омӯзгор ояд;
5. Мувофиқи талаботи беҳдоштиву гигиенӣ ва тарзи бофтани мӯйҳо майдабофӣ карда шавад;
6. Барои он, ки мӯйҳо тит нашаванд, аз пушакҳои ороишӣ ё пахта истифода бурда, пилта сохта, ба охири мӯй бофта шавад;
7. Вобаста ба сифати бофтани мӯй ба хонандагони фаъол баҳогузори карда мешавад.



Эзоҳ: Ба пайдарҳамии расми дар боло овардашуда нигоҳ карда, метавонед мӯйро бо чунин тарз оро диҳед.

7.Дарсро чамбаст намуда, захмати хонандагонро қадрдонӣ кунед.

8.Арзёбӣ: Дар рафти дарс фаъолияти таълимии хонандагонро мушоҳида намуда, дараҷаи ба салоҳиятҳо ноил гаштани онҳоро муайян кунед. Натиҷаҳои фаъолияти таълимии хонандагонро аз рӯи савол ва супоришҳои зерин арзёбӣ карда метавонед. (*мувофиқи натиҷаи арзёбии мазкур ба хонандагон баҳои аъло, хуб, қаноатбахш ва ғайриқаноатбахш гузошта мешавад*).

Фаъолият	Метавонад	Қисман метавонад	Наметавонад
Мӯй ва оро додани онро шарҳ дода метавонад?			
Ороиши мӯй ва намудҳои бофти мӯйро шарҳ дода метавонад?			
Баъзе ороиши мӯйҳоро эҷодкорона иваз карда, таъйиноти онро дигар карда моҳирона?			
Оид ба талаботи беҳдоштиву гигиенӣ ҳангоми нигоҳубини мӯйбофӣ маълумот дода, онро риоя карда метавонад?			
Урфу одатҳои милли нисбат ба мӯйбофиро шарҳ дода онро арзёбӣ карда метавонад?			
Дар бораи касби машшота маълумот кофӣ дода, барои худ касби машшотаро интихоб карда метавонад?			
Хусусиятҳои эстетикӣ ороиши мӯйро шарҳ дода, онро дар амал иҷро карда метавонад?			

ДАРСИ 3

МАВЗӢЪ: НИГОӢУБИНИ КӢДАК

Барнома: Гигиенаи бадани кӯдак. Хӯрокҳои истифодашаванда барои кӯдаки ширхора ва аз ширбаромада. Хӯрокҳои ғизоӣ ва витаминҳо барои афзоиши кӯдак. Низоми хоб, низоми хӯрокхӯрӣ, низоми истироҳат. Тоза ва озода нигоҳ доштани кӯдак (оббозӣ дорондан, равшан карда, крем ё вазелин молидан).

Салоҳиятҳо:

- Воситаҳои технологиро истифода бурда метавонад;
- Дар доираи мавзӯҳои гуногун ғояи навро пайдо карда метавонад;
- Доир ба касбҳои гуногун маълумот дода метавонад;
- Хусусиятҳои тарбиявии фанро дарк карда, онро дар амал татбиқ карда метавонад.

Мақсадҳои дарс:

- Нигоҳубини кӯдакро шарҳ дода тавонанд;
- Истифодаи асбобу абзорҳоро барои нигоҳубини кӯдак номбар карда, онро истифода бурда тавонанд;
- Равандҳои иҷроӣ обутоби бадани кӯдакро шарҳ дода, онро амалан иҷро карда тавонанд;
- Оид ба талаботи беҳдоштиву гигиенӣ либоси кӯдак ва лавозимоти хобӣ маълумот дода тавонанд;
- Интихоби асбоб, маводҳои истифодабаранда ва хӯрокҳои кӯдакро шарҳ дода, онро арзёбӣ карда тавонанд;
- Ҳангоми истифодаи маводҳои молидани ва шустани кӯдак сарфакорона истифода бурда тавонанд;
- Саломатии кӯдакро эҳтиёт карда, барои тарзи ҳаёти солим маълумот дода тавонанд.

Таҷҳизоти зарурӣ: китоби дарсӣ, овезаҳо вобаста ба пухтупаз.

1.Методикаи таълим: Ҳангоми банақшагирии дарс аз тавсияҳои зерин истифода бурда метавонед.

Ташкили дарс: Дар ин марҳала корҳои зерин ба роҳ монда мешавад:

Тайёр намудани маводди хониш;

Ҳозирӣ ғоиб кардани хонандагон;

Омода намудани хонандагон ба дарс.

2. Такрори дарси гузашта: Дарсро аз гузоштани масъала оғоз намоед. Бо саволҳои зерин ба хонандагон муроҷиат намоед:

1. Мӯй аз чанд қисм иборат аст?

2. Барои шустани мӯй аз кадом маводҳо истифода мебаранд?

3. Мӯйи кӯтоҳ чӣ гуна ороиш дода мешавад?

4. Бо кадом мақсад мӯй кӯтоҳ карда мешавад?

3. Шиносоӣ бо мазмуни мавзӯ: Оид ба нигоҳубини кӯдак суҳбат гузаронида, нигоҳубини либоси кӯдак, интиҳоби хӯроқи кӯдак, шустушӯи кӯдак, масҳ ва иҷрои машқҳои варзиши сабук, сайругашти кӯдак, интиҳоби дурусти бозихҳои кӯдак аз ҷиҳати гигиенӣ, нигоҳдории ҳарорати хона, интиҳоби дурусти воситаҳои хӯрокдихии кӯдак шарҳ дода мешавад.

Ба дунё омадани кӯдак барои ҳар хонадон хурсандии бузург аст ва ин боиси мустаҳкам шудани оила ва пайдории он мешавад. Аз ин рӯ, ӯ аз рӯзи нахусти ба дунё омаданиш бояд ба нигоҳубини махсус фаро гирифта шавад. Барои кӯдаки навзод аз рӯйи имкон хонаи ҷудогона ё гӯшаи алоҳида омода кардан лозим аст. Аз хона ё гӯшаи кӯдак чизҳои нодаркор берун карда мешаванд. Агар барои кӯдаки навзод кати махсуси хоб, ки дар қисми пешаш пояи махсус ва дар болояш ҳалқа таҳия карда шавад, барои нигоҳубини ӯ хеле манфиат меорад. Зеро аз ҳалқаи болои поя тӯр гузаронида кати хобро мепаӯшонед. Ин имконият медиҳад, ки кӯдак дар вақти хоб ё ҳар гуна ҳолати дар кат буданиаш аз ҳуҷуми паша ва ҳашарот муҳофизат карда шавад. Ҳамчунин дар дохили кати хоби кӯдак болину кӯрпачаи мулоим ва кӯрпаву кампали мувофиқ гузошта мешавад. Фаромӯш накунед, ки барои парпеч кардани ӯ мизи ҷудогона ва ҷойи махсус барои нигоҳ доштани либосҳои лозим аст. Дар ҳолати зарурӣ ҷудо кардани як қисми ҷевони хона барои либос ва лавозимоти кӯдак мушқилро ҳал мекунад.

Бозичаҳои кӯдак бояд ба синну солаш мувофиқ бошанд. Дар миёни онҳо набояд чизҳои бошад, ки кӯдак онҳоро фуру барад. Инчунин бозичаҳоеро, ки кунҷ ё нуғи тез доранд, қисми ҷудогонае, ки сабук, бе теғи тез ва ба синну сол мувофиқ бошанд ба кӯдак дода нашаванд.

Шири модар барои кӯдак ғизои беҳтарин ва ғайрибаҳтарин мебошад. Дар таркиби шири модар моддаҳои шифобахш, ба миқдори муайян сафеда, раған, ангиштов, ҳормонҳо, моддаҳои аз бемориҳои сироятӣ муҳофизаткунанда мавҷуд аст. Пас аз шашмоҳагӣ ба кӯдак кам-кам оби ҷӯшида ё ҷойи шириниаш паст ҳӯрондан мумкин аст. Инчунин дар ҳамин давра ҳӯрондани оби пухтаи мевачот ва сабзавот (аз 5-10 ҷаҳра то 50-80 мл), афшураи мевачот: олуболу, зардолу, анор, сабзӣ, лаблабу, себ, помидор, тамашк, қулфинай ва ғайраро шурӯъ кунед. Аз ғизоҳои дигари субук чун пӯреи қуфтаи сабзӣ, карам, картошка, каду, ғизоҳои ширӣ, ярмагӣ низ истифода кунед. Аз 7 моҳагӣ ба хӯроқи кӯдак гӯшти қима, гӯштов, зардии тухм, творог ва ғайра ҳамроҳ кардан мувофиқ аст. Ба қоидаҳои беҳдошт ва хӯрокхӯрии кӯдак тавачҷух кунед.

Шустани кӯдак. Кӯдакро ҳар рӯз пеш аз хоб дар оби ҷӯшидаи то 35-37°C бишӯед. Дар давраи аввал бо собунҳои кӯдакона ӯро ҳафтае як маротиба шуста, сару рӯ ва ҳамаи қисми баданашро пок кунед ва зуд либосашро бипӯшонед. Нохунҳояшро дар як ҳафта як бор бигиред, кӯшиш кунед, ки аз пӯсти панҷаҳо дуртар қайҷи бизанед.

Шурӯъ аз 2 моҳагӣ кӯдакро ба сайругашт бароред. Дар аввал вақти камтар, оҳиста-оҳиста ҳавохӯриро то як-ду соат давом додан мумкин аст. Дар фасли зимистон дар ҳавои 10-15°C то ду бор дар як рӯз 3-4 соати сайругашт кунед.

Агар воя (ратсион)-и кӯдакро дуруст интиҳоб карда бошад, ҳолати рушди кӯдак хуб шуда, ҷисман солим ба камол мерасад. Организми ин гуна кӯдак ба бемориҳои чун рахит, ҳассосият ё аллергия ва норасоии витамин тобовар мешавад.



Тарзи дурусти нигоҳубини кӯдак



Намунаҳои хӯрокҳои кӯдакон: хӯрокҳои ширӣ, шербат ва пюреи (куфтаи) мевачоту сабзавот

4. Мустаҳкамкунии мавзӯи нав:

1. Нигоҳубини дурусти кӯдакро шарҳ диҳед.
2. Барои афшура аз кадом намуди мева истифода бурда мешавад?
3. Барои тайёр кардани пюре кадом сабзавот бештар истифода бурда мешавад?
4. Барои шустушӯи кӯдак бештар кадом навъи собун ва маҳлулҳо истифода бурда мешаванд?
5. Оид ба хӯрокҳои иловагии сунъии кӯдаки ширхора маълумот диҳед.

5. Истифодаи бозии “Интиҳоби касб”

Аз тарафи омӯзгор синф ба ду зергурӯҳ тақсим карда мешавад. Супориш дода мешавад, ки намояндагони гурӯҳҳо бояд кӯдакро дуруст ва мувофиқи талабот дар муҳлати муайяншуда бо истифодаи матои пахтагин парпеч намоянд. Ба ҷойи кӯдак ба намояндагони гурӯҳҳо лӯхтак дода мешавад. Он намояндаи гурӯҳе, ки дуруст ва мувофиқи талабот кӯдак (лӯхтак)-ро парпеч менамояд, ғолиб доништа мешавад.

6.Кори амалӣ: Тайёр намудани хӯроки кӯдак аз маҳсулоти сунӣ

Омӯзгор қоидаҳои техникаи бехатарӣ ва санитарияи гигиенӣ оид ба мавзӯро назорат карда, аз ҷониби хонандагон риоя карда шавад.

Қадамҳо:

1. Аз тарафи омӯзгор ба хонандагон супориш дода мешавад, ки шири сунӣ интихобӣ омода карда шавад;
2. Аз тарафи омӯзгор супориш дода мешавад, ки асбоб ва таҷҳизоти зарурӣ бо риояи талаботҳои санитарияи гигиенӣ барои омода намудани шири сунӣ тайёр карда шавад;
3. Аз тарафи омӯзгор супориш дода мешавад, ки муҳлати истифодаи шири сунӣ, ки дар қуттӣ нишон дода шудааст, муайян карда шавад;
4. Супориш дода мешавад, ки обро ҷӯшонида, ба зарфи болаш пӯшида рехта шавад;
5. Бо риояи қоидаҳои талаботи беҳдоштӣ ва техникаи бехатарӣ ҷойи муайяншудаи селлофани шири хушк бурида шавад;
6. Миқдори муайяни об гирифта, ба зарфи кӯдак андохта шавад;
7. Хокаи шири хушкро бо қошуқи махсуси дар дохили қуттибуда, бо миқдори муайян гирифта шуда, ба зарфи кӯдак андохта шавад;
8. Ҳангоми андохтани хокаи шири хушк ҳарорати об муътадил бояд бошад, ки таркиби шири тайёршуда вайрон нашавад;
9. Баъди пӯшидани сарпӯши зарф, оҳиста омехта карда шавад;
10. Супориш дода мешавад, ки хонандае, ки кори амалӣ иҷро мекунад, аввал бояд либоси махсус пӯшида, сарбанд баста, дасташро шӯяд;
11. Баъди риояи талаботҳои беҳдоштӣ ва техникаи бехатарӣ аз тарафи хонандагон барои кӯдаки 3 моҳа, 6 моҳа ва 9 моҳа шири сунӣ бо талаботи меъёри муайяншуда тайёр карда шавад;
12. Бо мақсади санҷидани сифати шири тайёршуда, аз тарафи хонандагон чашида шавад;
13. Вобаста ба сифати шири тайёршуда аз тарафи омӯзгор баҳогузорӣ карда шавад.



Тарзи дуруст омода намудани хӯроки сунӣ барои кӯдак

7. Дарсро чамъбаст намуда, захмати хонандагонро кадрдонӣ кунед.

8. **Арзёбӣ:** Дар рафти дарс фаъолияти таълимии хонандагонро мушоҳида намуда, дараҷаи ба салоҳиятҳо ноил гаштани онҳоро муайян кунед. Натиҷаҳои фаъолияти таълимии хонандагонро аз рӯйи савол ва супоришҳои зерин арзёбӣ карда метавонед. (мувофиқи натиҷаи арзёбии мазкур ба хонандагон баҳои аъло, хуб, қаноатбахш ва ғайриқаноатбахш гузошта мешавад).

Фаъолият	Метавонад	Қисман метавонад	Наметавонад
Нигоҳубини кӯдакро шарҳ дода метавонад?			
Истифодаи асбобу абзорҳоро барои нигоҳубини кӯдак номбар карда, онро истифода бурда метавонад?			
Равандҳои иҷроӣ обутоби бадани кӯдакро шарҳ дода, онро амалан иҷро карда метавонад?			
Оид ба талаботи беҳдоштию гигиении либоси кӯдак ва лавозимоти ҳобӣ маълумот дода метавонад?			
Интиҳоби асбоб, маводҳои истифодабаранда ва хӯрокҳои кӯдакро шарҳ дода, онро арзёбӣ карда метавонад?			
Ҳангоми истифодаи маводҳои молиданӣ ва шустани кӯдак сарфакориро истифода бурда метавонад?			
Саломатии кӯдакро эҳтиёт карда, барои тарзи ҳаёти солим маълумот дода метавонад?			

ДАРСИ 4

МАЗМҶҶ: ТЕХНОЛОГИЯИ ТАЙЁР КАРДАНИ ХҶРОКИ МИЛЛӢ

Барнома: Аҳамияти таомҳо барои ғизогирии инсон. Истифодаи хӯрокҳо ва тайёр кардани он. Ташкили ҷойи кор. Талаботи беҳдоштию гигиенӣ ва қоидаҳои беҳатарии меҳнат. Усулҳои ороштани дастархон барои тантана ва идҳо. Ороиши дастархон. Истифодаи зарфҳо ва шустани он

Салоҳиятҳо:

- Воситаҳои технологиро истифода бурда метавонад;
- Дар доираи мазмӯҳҳои гуногун ғояи навро пайдо карда метавонад;
- Доир ба касбҳои гуногун маълумот дода метавонад;
- Хусусиятҳои тарбиявии фанро дарк карда, онро дар амал татбиқ карда метавонад.

Мақсадҳои дарс:

- Коркарди хӯрок ва тайёр кардани онро шарҳ дода тавонанд;
- Истифодаи асбобу зарфҳоро номбар карда, дар амал онро барои ороиши дастархон ҷобачо карда тавонанд;
- Эҳтиёткорона кор кардан ва муносибати хуб бо асбобу абзорҳоро риоя карда метавонад;
- Баъзе ҷобачогузори зарф ва асбобҳои истифодашавандаро моҳирона иваз карда, таъйиноти онро дигар карда тавонанд;
- Ҳангоми истифодаи маҳсулот сарфакориро риоя карда тавонанд;
- Ҳангоми иҷроӣ кори амалӣ талаботҳои беҳдошти гигиенӣ ва техникаи беҳатариро риоя карда тавонанд;
- Урфу одатҳои миллиро шарҳ дода, онро арзёбӣ карда тавонанд;
- Хусусиятҳои эстетикӣ ороиши дастархонро шарҳ дода, онро арзёбӣ карда тавонанд.

Таҷҳизоти зарурӣ: китоби дарсӣ, овезаҳо вобаста ба пухтупаз.

1.Методикаи таълим: Ҳангоми банақшагирии дарс аз тавсияҳои зерин истифода бурда метавонед.

Ташкили дарс: Дар ин марҳала корҳои зерин ба роҳ монда мешавад:

Тайёр намудани маводди хониш;

Ҳозирӣ ғоиб кардани хонандагон;

Омода намудани хонандагон ба дарс.

2. Такрори дарси гузашта: Дарсро аз гузоштани масъала оғоз намоед. Бо саволҳои зерин ба хонандагон муроҷиат намоед:

1. Барои кӯдакон чаро хонаи алоҳида ҷудо мекунад?

2. Оид ба нигоҳубини дурусти кӯдак шарҳ диҳед.

3. Барои шарбат ё афшура аз мева аз кадом намуди мева истифода бурда мешавад?

4. Барои тайёр кардани пюре (куфта) аз сабзавот кадом сабзавот бештар истифода бурда мешавад?

5. Барои шустушӯии кӯдак бештар кадом навъи собун ва маҳлулҳо истифода бурда мешавад?

6. Оид ба хӯрокҳои иловагии сунъии кӯдаки ширхора маълумот диҳед.

3. Шиносоӣ бо мазмуни мавзӯ: Оид ба технологияи тайёр кардани хӯроки миллии суҳбат гузаронида, дар бораи марҳалаҳои хӯрокпазӣ, қоидаҳои, ки ба хӯрок лаззати махсус мебахшад, хӯришҳо, навъи хӯрокҳои яқум ва дуюм, асбоби ороиши дастархони нисфирӯзӣ, шираворӣ ва мева, намудҳои зарф ва афзорҳои хӯрокхӯрӣ, намудҳои дастпоққунак, ороиши дастархон шарҳ дода мешавад.

Омода кардани хӯроки болаззат барои рушди ораганизм ва ҳифзи саломати инсон хеле муҳим аст. Хӯрок бояд мувофиқи рӯзи муайян, гуногун ва пайваста таҳия ва пешкаш карда шавад. Истеъмоли хӯрок мутобик ба ратсиони пешбинишуда ба рушди фикриву ҷисмонии одам таъсири мусбат мерасонад ва ин дар навбати худ завқ ва қобилияти фикриву қорӣ инсонро баланд мебардорад.

Қоидаҳои маъмулии таҳия, истифодаи маҳсулот ва пухтани хӯрокро риоя кунед, ба исрофқорӣ роҳ надихед. Омода кардани хӯрок аз ду марҳала иборат аст:

1. Омода кардани маҳсулот.

2. Пухтани хӯрок.

Дар шароити имрӯз дар қорӣ таҳия ва пухту пази хӯрок ҳам дар шароити хона ва ҳам дар муассисаҳои хӯроки умумӣ истифодаи механизмҳои гуногун рӯз то рӯз бештар мешавад. Албатта барои таҳияи хӯрок пайдарҳам омода кардани маҳсулоти ғизоӣ ва пухтани онҳо муҳим аст. Дар муассисаҳои хӯроки умумӣ маҳсулоти хомро ба воситаи мошину механизмҳо омода мекунад. Масалан, дар истеҳсолот барои омода кардани маҳсулоти гӯшти гӯштқимақунакҳои барқӣ, омехтагарак, котлетомақунак, мошинҳои махсус барои тоза ва реза кардани картошка, пиёз, мошинҳои автоматӣ ё хатҳои автоматӣ барои омода кардани ҳасиб, қазӣ, тушбера, чалпак ва ғайраҳо истифода мешаванд. Дар шароити хона маҳсулоти хомро на фақат дастӣ омода мекунад, балки гӯштқимақунак, афшуракашак ва дигар асбобҳои механикӣ барқиро истифода мебаранд.

Мизро бо ороиши хос ва бо таъби баланди эстетикӣ ороиш додан лозим аст. Дастархон бояд тоза, дарзмол кардагӣ бошад. Онро гоҳе бо селофан рӯйпӯш мекунад. Чун анъана дар мизи хӯроки нисфирӯзӣ низ пешакӣ сачоқча, қошуқу чангак, намақу қаламфур ва дигар афзори ғизохӯрӣ бигузored.

Қоидаҳои, ки ба хӯрок лаззати махсус мебахшанд

Иҷрои қоидаҳои беҳдошти гигиенӣ ва беҳатарии қор дар вақти пухтани хӯрок аҳамияти қалон доранд. Ин қоидаҳоро дар синфи V-VI гуфта будем.

1. Картошка, котлет, моҳӣ, гӯшт, сабзиро ба тобаи тафсон барои чарахса накардани оби ҷӯш ё рағғани доғ оҳиста аз як тараф андохтан лозим аст.

2. Ҳангоми реза кардани сабзавот ва мевачот қорди фӯлодини зангногирро истифода баред, чунки аз расиши сабзавот ба оҳан ранги онҳо хира (сиёҳтоб) мегарданд ва витамини С дар онҳо вайрон мешавад. Масалан, агар себро бо қорди оҳанӣ бибуред, мӯдате нагузашта сиёҳчатоб мешавад.

3. Ба хӯришҳо пеш аз хӯрокхӯрӣ майонез, қаймоқ, равғани рустанӣ ҳамроҳ кардан лозим аст.

4. Пӯсти сабзавотро пеш аз сар кардани хӯрокпазӣ тоза кунед, пештар пора накунад, ки дар сабзавот витаминҳо зуд вайрон мешаванд. Пӯсти сабзавотро тунук гиред, чунки миқдори зиёди витамин ба пӯст наздик ҷойгир шудааст.

5. Сабзавотро дар об пазед ё дар равған бирён кунед, аммо нагузоред, ки зиёд бипазанд, чунки бӯй ва мазаи хоси худро гум мекунад.

13. Агар гӯшти говро пухтанӣ шавед:

а) онро хом ба оби ҷӯш андозед, зеро моддаҳои шифобахши зарурӣ нигоҳ дошта мешаванд ва он болазат мешавад;

б) гӯшти обпуро зуд аз об нагиред, монед камтар хунук шавад;

в) гӯштро пешакӣ намак накунад, онро ҳангоми хӯрокпазӣ намак занед, чунки намак оби гӯштро зуд мебарорад ва сифату хосият ва моддаҳои шифобахши заруриро паст мекунад.

14. Барои санҷидани сифати тухм, онро ба намакоб меандозем (ба 50 г намак – 0,5 л об). Агар тухм нав бошад, ба таги об меғутад, кӯҳна бошад, ба рӯйи об мебарояд, миёнаҳел бошад, дар мобайни зарф меистад.

15. Гоҳе ҳангоми тоза кардани сабзавот дар пӯсти даст доғи сиёҳ боқӣ мемонад. Барои пешгирӣ аз он пешакӣ ба дастатон равған (маска ё маргарин) молед ё ангуштонатонро бо маҳлули пасти сирко ё пораи лимӯ тар кунед.

16. Агар ба шӯрбо ё хӯрокҳои обакии сабзавот ҷурғот, саршир (қаймоқ) ҳамроҳ кунед, онҳо болазаттар мешаванд.

17. Ба хӯрокҳои обакии сабзичот (кабудӣ)-ро реза карда андозед.

19. Сабзавоти яхкардари ба оби гарм андозед, он болазат мешавад ва витаминҳояшро нағз нигоҳ медорад.

Хӯроки нисфурӯзӣ, яъне пешин, бояд 35 дарсади миқдори ғизои хӯроки якрӯзаро дар бар гирад. Дар таркиби хӯрок бояд хӯришҳо, хӯроки якум, хӯроки дуум ва ширавориҳо бошад.

Дар ҳар хонадон бояд зарфҳои хӯрок, зарфҳо барои ҷой ва қаҳва мавҷуд бошад. Аз ҳамсоя талаб кардани ин асбобҳо барои ҳар як соҳибхоназан кори номақбул аст. Бинобар ин, ҳаҷм ва сервиси хӯрок, ҷой, қаҳва бояд бо ҳам мувофиқ бошанд.

Табакчаҳои чуқур ба канори миз, табакчаҳои хурд аз канори миз 1,5-2 см дарунтар, табакчаҳои хӯриш ё зарфи шарбат дар тарафи рост, аз канори миз дуртар гузошта мешаванд. Агар ба рӯйи миз қадаҳҳо гузошта шаванд, табакчаҳои хӯриш ё компотро ба тарафи чап, қадаҳро бо истакон дар тарафи рост мегузоранд. Агар қаҳва дода шавад, табакчаи санбӯсамониро тавре мегузоранд, ки канори он ба канори миз мувофиқ ё як ангушт дуртар аз канори миз бошад; дар тарафи рост, аз канори миз дуртар табакчаи қаҳваро мегузоранд. Қаҳванӯшак ва ҷойникпӯшноаку ҷойникмонак мувофиқи қоида бояд дар мизи иловагӣ биистанд, то ин ки ба касе ҳалал нарасонанд.

Афзори хӯрокхӯрӣ. Кордро дар тарафи рости табакчаи хӯрокхӯрӣ мегузоранд. Дами кордро ба тарафи табакча менигаронанд. Чангак ё худ вилка дар тарафи чап рӯйболо гузошта мешавад. Чангакро вақте дар тарафи дасти рост мегузоранд, ки хӯроки додашударо бе корд истеъмол кунанд (котлет, тухмбирён ва ғ.). Қошуқи хӯрокхӯриро пеш аз корд дар тарафи дасти рост мегузоранд. Чумча барои компот дар паси табакча мувозӣ ба канори миз (дасташ ба тарафи рост) гузошта мешавад. Барои хӯроки моҳӣ чангак мегузоранд.

Дастпоқҳо. Пеш аз хӯрок дастпокунакҳоро дар шакли мушак, мавҷ, секунча, чоркунча ва ғайра таҳ карда, ба дохили табакча бигузоред. Дастпоке, ки барои ҳар як кас алоҳида дода мешавад, ба шакли хос таҳ карда, мувофиқи хӯрок дар болои табакчаҳои рӯйи миз гузошта мешаванд, ки он ба миз хусни иловагӣ мебахшад. Дастпоқҳоро баъд аз истеъмоли хӯрок ба тарафи рости табакча дукат, сеқат ё чорқат карда мегузоранд.

Ороиши рӯйи миз бо гул. Гул беҳтарин ороиши рӯйи миз мебошад. Гулҳоро дар ҷойи мувофиқ гузоштан лозим аст. Агар дар рӯйи миз аз тарафи чап афзори хӯрокхӯрӣ бошанд,

дар гулдонҳои хурд чандто гули майдаро гузоред. Гулдони гулдорро тавре гузоред, ки он пеши хӯрок ё одамони дар муқобил нишастаро нагирад. Гулхоро зебо ороиш бидиҳед.



Намудҳои ороиши дастархон

4. Мустаҳкамкунии мавзӯи нав:

1. Хӯрокпазӣ аз кадом марҳалаҳо иборат аст?
2. Маҳсулотро барои хӯрок чӣ тарз тайёр мекунанд?
3. Барои хӯрокпазӣю хӯрокхӯрӣ кадом таҷҳизот лозиманд ва дуруст интиҳоб кардани онҳо чӣ аҳамият дорад?
4. Барои чӣ сабзавотро барои хӯриш бо пӯсташ мепазанд?
5. Ба афзорҳои хӯрокхӯрӣ чӣҳо дохил мешаванд?

5. Истифодаи усули “ММД”

Методи МДД (ихтисораи «Медонам», «Доништан меҳоҳам», «Доништан») усули чувтуҷӯӣ - тадқиқот буда, барои фаъолона ҳал кардани масъалаи нав ёрӣ мерасонад.

Ин метод барои фаҳмиши амиқи мазмун ва мундариҷаи матн бо истифода аз ММД гузаронида мешавад.

Мақсадҳо: муайян кардани савияи дониши мавҷудаи хонандагон; ташаккули малакаҳои ба худ баҳо додан; инкишофи малакаҳои кор бо матн; муқоисаи донишҳои мавҷуда ва донишҳои навомӯхтаи хонандагон.

Қадамҳои иҷро кардани ин метод:

1. Аз рӯйи мақсад ва мавзӯи дарс ангезиши зеҳн гузаронида мешавад.
2. Хонандагон он чизро, ки дар бораи ашё, ҳодиса ва ё мафҳум медонанд, дар сутуни якум менависанд.
3. Ба онҳо савол дода мешавад, ки оид ба мавзӯи дарс чиро доништан меҳоҳанд ва онҳо сутуни дуюмро пур мекунанд.
4. Пас аз хондани матн ё тамошои видеои таълимӣ ба сутуни дуюм баргашта, муайян мекунем, ки хонандагон ба кадом саволҳои худ ҷавоб ёфтанд.
5. Он ҷавобҳо ба сутуни сеюм навишта мешаванд.
6. Сипас, сутуни аввал бо сутуни сеюм муқоиса ва таҳлил карда мешавад.

Қараёни пур кардани ҷадвали ММД-ро ба се марҳала тақсим кардан мумкин аст: Марҳалаи аввал «Медонам»; Марҳилаи дуюм «Доништан меҳоҳам», Марҳалаи сеюм «Доништан».

Медонам

Дониши мавҷуда
бо як калима ё
ибора қайд карда
мешавад.

Доништан меҳоҳам

Ишораҳои қайд
мекарданд, ки бо
чиро доништан,
хостани
хонандагон
марбутанд.

Доништан

Ҷавобҳои
ёфташуда навишта
мешаванд

МАВЗЎЪ: ТЕХНОЛОГИЯИ ТАЙЁР КАРДАНИ ХҶРОКИ МИЛЛӢ

Савол барои ангезиши зеҳн: *Дар бораи чурғот чӣ медонед?*

<i>Медонам</i>	<i>Донистан меҳоҳам</i>	<i>Донистам</i>
Дар аксарияти хӯрокҳои якум чурғот васеъ истифода бурда мешавад.	Ватани чурғот	Ватани чурғот Қафқози Шимолӣ, ки халқи ин ҷо чурғотро ҳамчун нӯшоқӣ барои сихату саломатӣ ва тухфаи Худованд меҳисобиданд.


Дар натиҷа хонандагон: аз рӯйи қисматҳои ҷадвал андешаҳои худро таҳлил мекунанд; ба саволҳо ҷавоб ҷустуҷӯ мекунанд; донишҳои мавҷудайи худро бо маълумоти нав муқоиса мекунанд; мулоҳизаҳои худро баён мекунанд; бо якдигар мувоҳида мекунанд.

6.Кори амалӣ: Ҷобачо намудани воситаҳои хӯрокхӯрӣ ва ороиши дастпоққунак хангоми ороиши дастархон


Аз тарафи омӯзгор қоидаҳои техникаи бехатарӣ ва беҳдошти гигиенӣ оид ба мавзӯ назорат карда, аз ҷониби хонандагон риоя карда шавад.

Қадамҳо:

1. Аз тарафи синф ба ду зергурӯҳ тақсим карда мешавад;
2. Аз тарафи омӯзгор супориш дода мешавад, ки ҳар гурӯҳ мутобиқи ороиши дастархони интихобкарда, зарфхоро ҷобачо карда, дастпоққунакҳо ороиш дода шавад;
3. Мутобиқи расмҳои пешниҳодшудаи дастархон зарфҳо ва воситаҳои хӯрокхӯрӣ ҷобачо карда шавад;
4. Баъди ҷобачокунии зарф ва асбобҳои хӯрокхӯрӣ дастпоққунакҳо мутобиқи расм ороиш дода шаванд;
5. Баъди ороиш додани дастпоққунакҳо ба ҷойҳои махсуси дастархон гузошта шаванд;
6. Ба гурӯҳе, ки дуруст ва ба қоидаҳои санитарии гигиенӣ ва техникаи бехатарӣ риоя намуда, кори амалиро иҷро намуд, ғолиб доништа, баҳои баланд гузошта мешавад.



Супориш ба гурӯҳи 1



Супориш ба гурӯҳи 2

7. Дарсро чамъбаст намуда, захмати хонандагонро қадрдонӣ кунед.

8. Арзёбӣ: Дар рафти дарс фаъолияти таълимии хонандагонро мушоҳида намуда, дараҷаи ба салоҳиятҳо ноил гаштани онҳоро муайян кунед. Натиҷаҳои фаъолияти таълимии хонандагонро аз рӯи савол ва супоришҳои зерин арзёбӣ карда метавонед. (мувофиқи натиҷаи арзёбии мазкур ба хонандагон баҳои аъло, хуб, қаноатбахш ва ғайриқаноатбахш гузошта мешавад).

Фаъолият	Метавонад	Қисман метавонад	Наметавонад
Коркарди хӯрок ва тайёр кардани онро шарҳ дода метавонад?			
Истифодаи асбобу зарфҳоро номбар карда, дар амал онро барои ороиши дастархон ҷобачо карда метавонад?			
Эҳтиёткорона кор кардан ва муносибати хуб бо асбобу абзорҳоро риоя карда метавонад?			
Баъзе ҷобачогузори зарф ва асбобҳои истифодашавандаро эҷодкорона иваз карда, таъйиноти онро дигар карда метавонад?			

Ҳангоми истифодаи маҳсулот сарфакори роия карда метавонад?			
Ҳангоми иҷрои кори амалӣ талаботҳои беҳдошти гигиенӣ ва техникаи бехатариро роия карда метавонад?			
Урфу одатҳои миллиро шарҳ дода, онро арзёбӣ карда метавонад?			
Хусусиятҳои эстетикӣ ороиши дастархонро шарҳ дода, онро арзёбӣ карда метавонад?			

ДАРСИ 5

МАВЗӮЪ: ОРОИШИ МИЗИ ХӮРОКИ САРД

Барнома: Усулҳои тайёр кардани хӯрок дар шароити хона ва муассисаҳои хӯроки умумӣ. Талабот ба сифати таом ва ороиши таоми тайёр. Ташкили ҷойи кор. Талаботи беҳдошти гигиенӣ ва бехатарии меҳнат. Мафҳум оид ба мизи хӯроки сард. Усулҳои ороистани мизи хӯроки сард. Муайян кардани сифат ва таҳлили камбудии рӯйдода. Ороиши хӯроки сард ва маҳсулоти тайёр

Салоҳиятҳо:

- Воситаҳои технологиро истифода бурда метавонад;
- Дар доираи мавзӯҳои гуногун ғояи навро пайдо карда метавонад;
- Доир ба касбҳои гуногун маълумот дода метавонад;
- Хусусиятҳои тарбиявии фанро дарк карда, онро дар амал татбиқ карда метавонад.

Мақсадҳои дарс:

- Дар бораи мизи сард ва оро додани он шарҳ дода тавонанд;
- Коркарди хӯрокҳои мизи сардро шарҳ дода, дар амал иҷро карда тавонанд;
- Ҷобачогузори тачҳизот ва ороиши мизи сардро шарҳ дода тавонанд;
- Баъзе ҷобачогузори зарф ва асбобҳои хӯрокхӯро моҳирона иваз карда, таъйиноти онро дигар карда тавонанд;
- Оид ба талаботи беҳдошти гигиенӣ дар мизи сард маълумот дода метавонад;
- Ҳангоми пухтан ва пешниҳод намудани хӯроки сард саломатии инсонро эҳтиёт карда, дар бораи тарзи ҳаёти солим маълумот дода метавонад;
- Ҳангоми ороиши дастархони мизи сард урфу одатҳои миллиро шарҳ дода, онро арзёбӣ карда метавонад;
- Хусусиятҳои эстетикӣ мизи сардро шарҳ дода, онро арзёбӣ карда метавонад.

Таҷҳизоти зарурӣ: китоби дарсӣ, овезаҳо вобаста ба ороиши мизи хӯроки сард

1.Методикаи таълим: Ҳангоми банақшагирии дарс аз тавсияҳои зерин истифода бурда метавонед.

Ташкили дарс: Дар ин марҳала корҳои зерин ба роҳ монда мешавад:

Тайёр намудани маводди хониш;

Ҳозирӣ ғоиб кардани хонандагон;

Омода намудани хонандагон ба дарс.

2.Такрори дарси гузашта: Дарсро аз гузоштани масъала оғоз намоед. Бо саволҳои зерин ба хонандагон муроҷиат намоед:

1.Хӯрокпазӣ аз кадом марҳалаҳо иборат аст?

2.Маҳсулотро барои хӯрок чӣ тарз тайёр мекунанд?

3.Барои хӯрокпазӣ хӯрокхӯрӣ кадом тачҳизот лозиманд ва дуруст интиҳоб кардани онҳо чӣ аҳамият дорад?

4.Барои чӣ сабзавотро барои хӯриш бо пӯсташ мепазанд?

5.Ба афзорҳои хӯрокхӯрӣ чӣ дохил мешаванд?

3.Шиносоӣ бо мазмуни мавзӯ: Оид ба мизи хӯроки сард суҳбат гузаронида, дар бораи бартариҳои мизи хӯроки сард, худхидматрасонӣ, асбоб хӯрокхӯрӣ барои мизи хӯрокҳои сард, ороиши мизи хӯроки сард, намудҳои бутерброд барои мизи хӯроки сард,

бутерброди гарм, омода кардани салат, омода кардани пироги одӣ, нӯшокиҳо, тарзи дурусти тайёр кардани коктейли бодирингӣ, помидорӣ, себӣ шарҳ дода мешавад.

Мизи хӯроки сард якчанд бартарӣ дошта, барои меҳмонони зиёдро қабул кардан мувофиқ аст. Дар сурати хурд будани хона ё камбуди зарфи ғизохӯрӣ, оро додани мизи хӯроки сард масъаларо ҳал мекунад. Ҳатто меҳмонҳои дермонда ҳам, дар назди миз истода, хӯрокҳои дилхоҳашонро ёфта меҳӯранд. Барои хӯроки сард мизҳои калонтар ё мизи хатнависиро, ки ба девор ҷафс аст, истифода мебаранд ё дар ҳар ҷо мизҳои начандон калон мегузоранд.

Дар мизи хӯроки сард салатҳо ва хӯрокҳои сардро истифода мебаранд: Тухми кимакардашуда, намудҳои гуногуни гӯшти пухта, тухм, равған ва маҳсулоти панирӣ, мева, сабзичот (кабудӣ), кулчақанд, торт, пирог, санбӯса ва монанди инҳо. Бартари мизи хӯроки сард дар он аст, ки ҳамаи ғизоҳоро то омадани меҳмон ба рӯйи миз мегузоранд.

Ороиши мизи хӯроки сард: Дар миёнаи миз пирог ё торт, мева ва маҳсулоти қаннодӣ мегузоранд. Дар гирди хӯрокҳо табақчаҳои салат гузошта мешаванд. Табақчаҳои ғизохӯрӣ рӯйи ҳам гузошта мешаванд. Чангак, корд, истаконҳо ва дастпоқҳои қоғазиро дар лаълӣ гузоред. Агар хона хурд бошад, аз ду мизи хурд истифода кунед. Якеаш барои салатҳои хунук, дигараш барои шираворӣ ва нӯшокиҳо. Дар навбати аввал бутерброд гузоред, ки омода карданаш осон аст. Албатта, бутерброди ҳаррӯза аз идона фарқ мекунад. Дар ин намуди бутерброд панири махсус, гӯшт, ҳасиб ва ғайра истифода мешавад. Маҳсулот ва нонро борик буред, сабзавот ва сабзичот, мевачотро алоҳида дар табақчаҳо гузоред ва ба омода кардани бутерброд сар кунед.

Намудҳои бутерброд барои мизи хӯроки сард. Панирро бо шакли секунҷа бурида, ба рӯйи нони гандумӣ, ки ба он маска молида шудааст, бигузоред, ба рӯйи он қаламфури ширини калон ё консервкарда монед, пиёзи сабзо майда реза карда ба рӯяш бипошед.

Бутерброди гарм. Кулчаҳоро дар шакли секунҷа, чоркунҷа ва росткунҷа бурида ё батон ва нони булкаи майдари ду тақсим карда, аз болояш равған молед, ба болояш як пора ҳасиб ё гӯшти пухта ё ҳасиби дудпаз ва ба болои он чанд қатра қайлаи помидор ва панири аз турбтарошак гузаронида (агар хоҳед сири аз турбтарошак гузаронида) гузошта, 15-20 дақиқа дар тафдон дар оташи паст бипазед – бутерброди гарм омода мешавад.

Омода кардани салат. Салатҳо дар мизи идона ҷойи асосиро мегиранд. Сабзавот: картошка, сабзӣ, лаблабу ва тухмро ба шакли чоркунҷа реза карда, ба он нахӯди сабз, пиёзи сабз, бодиринги шӯр, қаламфури фаршкарда, инчунин, маҳсулоти аз бутерброд боқимондари ҳамроҳ карда, ҳамаи онҳоро омехта мекунем ва ба салатдон гузошта, ба рӯяш майонез мерезем, рӯйи онро бо қаламфури сурх, себ, афлесун, ҷаъфарӣ (петрушка), тухми ҳалқашакл ё ба шаклҳои гуногун буридашуда ороиш медиҳем.

Нӯшокиҳо. Дар банка зирки сиёҳ, кулфинай, тамашкро бо шакар омехта, ба оби ҷӯшидаистода андохта, нӯшокӣ омода кунед. Аз ҳамаи навъи мевачот нӯшокӣ омода кардан мумкин аст. Бо чунин ретсепт (нусха) таҳия кардани коктейл, ҳатто барои пӯсти рӯй фоидаовар аст.

Коктейли бодиринг: 100 г шарбати бодиринг, 100 г сабзӣ, 50 г шарбати карафс.

Коктейли помидор: 150 г шарбати помидор, 50 г лимӯ, 1 қошук шарбати карафс.

Коктейли себ: 200 г шарбати себ, 1 дона лимӯ, 1 қошук асал.

Ин гуна коктейлҳоро барои мизи хӯроки сард худатон метавонед омода кунед.



Намудҳои бутерброд



Намудҳои орошии мизи хӯроки сард



Асбоби муосир барои тайёр намудани навъҳои бутерброд

4. Мустаҳкамкунии мавзӯи нав:

1. Дар миёнаи рӯи миз чиҳо гузошта мешавад?
2. Намудҳои бутерброд барои мизи хӯроки сард кадомҳоянд?
3. Бутерброди гармро чӣ гуна тайёр мекунанд?
4. Салатро чӣ гуна омода менамоянд?

5. Истифодаи бозии “Омода намудани бутерброди одӣ”

Аз тарафи омӯзгор супориш дода мешавад, ки он маҳсулотҳое, ки дар рӯи миз дар табакҳо оварда шудааст, монанди: кулча, ҳасиб, пораҳои ҳасиб, гӯшти пухта, панири порашуда ва аз турбтарошгузаронидашуда, равғани зард, қайлаи помидор ва ғайра ихтиёри бутерброд тайёр намоянд.

Бутерброди мувофиқи табъ тайёршуда аз тарафи омӯзгор барои орош додани он ба ҳар як хонанда баҳогузори карда мешавад.

6. Кори амалӣ: Омода кардани пироги одӣ

Аз тарафи омӯзгор қоидаҳои техникаи беҳатарӣ ва беҳдоштаву гигиенӣ оид ба мавзӯи назорат шуда, аз ҷониби хонандагон риоя карда шавад.

Қадамҳо:

1. Аз тарафи омӯзгор супориш дода мешавад, ки барои тайёр кардани пироги одӣ асбоб, таҷҳизот ва маҳсулоти зарурӣ омода карда шавад;
2. Бо талаботи риояи қоидаҳои санитарии гигиени маҳсулот ва зарфҳо омода карда шавад;
3. Тобаи чуқуртарро гирифта, аз дохил ба гирди девораш ва тагаш равған молида шавад;
4. Коркарди аввалияи себро гузаронида, майда карда, ба тоба андохта шавад;
5. Барои хамир кардан маҳсулоти зарурӣ интихоб карда, хамирро тайёр карда шавад;
6. Барои омода кардани хамир се дона тухмро ба 1 истакон шакар омехта карда, лат зада шавад;
7. Баъди лат задан, 1 истакон орд хамроҳ карда, каме содаи хӯрокӣ ва ё 1 қошукча сирко андохта, омехта кардан лозим аст;
8. Хаамири тайёр ба болои себ андохта мешавад;
9. Хамир бояд мисли қаймоқ шавад ва рӯи себро пурра пӯшонад;
10. Хаамири тайёри дар тоба буда ба тафдон гузошта шавад;
11. То пухта расидани пироги одӣ ба тафдон назорати чиддӣ бурда шавад;
12. Баъди 30-40 дақиқа пироги одӣ бояд тайёр шавад;
13. Мувофиқи табъ рӯи пироги одиро бо хокаи шакар ё бо хамир ороиш додан мумкин аст;
14. Вобаста ба сифати иҷрои кори амалӣ аз тарафи омӯзгор ба хонандагон баҳогузорӣ карда мешавад.



Пирог аз себ

7. Дарсро чамбаст намуда, захмати хонандагонро қадрдонӣ кунед.

8. Арзёбӣ: Дар рафти дарс фаъолияти таълимии хонандагонро мушоҳида намуда, дараҷаи ба салоҳиятҳо ноил гаштани онҳоро муайян кунед. Натиҷаҳои фаъолияти

таълимии хонандагонро аз рӯйи савол ва супоришҳои зерин арзёбӣ карда метавонед. (мувофиқи натиҷаи арзёбии мазкур ба хонандагон баҳои аъло, хуб, қаноатбахш ва гайриқаноатбахш гузошта мешавад).

Фаъолият	Метавонад	Қисман метавонад	Наметавонад
Дар бораи мизи сард ва оро додани он шарҳ дода метавонад?			
Коркарди хӯрокҳои мизи сардро шарҳ дода, дар амал иҷро карда метавонад?			
Оид ба ҷобачогузори тачҳизот ва ороиши мизи сард маълумот дода метавонад?			
Баъзе ҷобачогузори зарф ва асбобҳои хӯрокхӯриро эҷодкорона иваз карда, таъйиноти онро дигар карда метавонад?			
Оид ба талаботи санитарии гигиенӣ дар мизи сард маълумот дода метавонад?			
Ҳангоми пухтан ва пешниҳод намудани хӯроки сард саломатии инсонро эҳтиёт карда, дар бораи тарзи ҳаёти солим маълумот дода метавонад?			
Ҳангоми ороиши дастархони мизи сард урфу одатҳои миллиро шарҳ дода, онро арзёбӣ карда метавонад?			
Ба хусусиятҳои эстетикӣ мизи сардро равшанӣ андохта, онро арзёбӣ карда метавонад?			

ДАРСИ 6

МАВЗӮЪ: ҚОИДАҲОИ ХӮРОКХӮРӢ ДАР САРИ МИЗ

Барнома: Талаботи беҳдоштиву гигиенӣ ва қоидаҳои беҳатарии меҳнат. Ташкили ҷои корӣ. Орогани дастархон. Қоидаҳои хӯрокхӯрӣ дар сари миз. Тарзи истеъмоли хӯрок. Одобӣ нишаст дар сари мизи хӯрокхӯрӣ

Салоҳиятҳо:

- Воситаҳои технологиро истифода бурда метавонад;
- Дар доираи мавзӯҳои гуногун ғояи навро пайдо карда метавонад;
- Доир ба касбҳои гуногун маълумот дода метавонад;
- Хусусиятҳои тарбиявии фанро дарк карда, онро дар амал татбиқ карда метавонад.

Мақсадҳои дарс:

- Қоидаҳои хӯрокхӯрӣ дар сари миз, одоби нишаст дар сари миз ва ороиши дастархонро шарҳ дода тавонанд;
- Ҷобачогузори зарфҳоро шарҳ дода ва истифодаи онро амалан иҷро карда тавонанд;
- Баъзе ҷобачогузори зарфҳои сари мизро моҳирона иваз карда, таъйиноти онро дигар карда тавонанд;
- Оид ба талаботи беҳдоштиву гигиенӣ дар сари дастархон ва одаби нишаст маълумот дода, риоя карда тавонанд;
- Урфу одатҳои миллиро шарҳ дода, онро арзёбӣ карда тавонанд;
- Хусусиятҳои эстетикӣ ороиши мизро шарҳ дода, онро арзёбӣ карда тавонанд.

Тачҳизоти зарурӣ: китоби дарсӣ, овезаҳо вобаста ба қоидаҳои хӯрокхӯрӣ дар сари миз.

1.Методикаи таълим: Ҳангоми банақшагирии дарс аз тавсияҳои зерин истифода бурда метавонед.

Ташкили дарс: Дар ин марҳала корҳои зерин ба роҳ монда мешавад:

Тайёр намудани маводди хониш;

Ҳозиру ғойб кардани хонандагон;

Омода намудани хонандагон ба дарс.

2.Такрори дарси гузашта: Дарсро аз гузоштани масъала оғоз намоед. Бо саволҳои зерин ба хонандагон муроҷиат намоед:

1. Аҳамияти мизи хӯроки сард дар чист?
2. Мизҳоро чӣ гуна бояд гузошт?
3. Дар болои миз маҳсулотро ба чӣ тартиб мегузоранд?
4. Коктейлҳоро шумо чӣ хел тайёр мекунад ва онро амалан иҷро кунед.

3. Шиносой бо мазмуни мавзӯ: Оид ба қоидаҳои хӯрокхӯрӣ дар сари миз суҳбат гузаронида, дар бораи интиҳоби ҷой барои меҳмонҳои фахрӣ, ороиши миз мувофиқи талаботи гигиенӣ, тарзи дурусти дар даст доштани афзори хӯрокхӯрӣ ва табақчаҳо, тарзи истеъмоли хӯрок бо корд ва чангак шарҳ дода мешавад.

Агар миз байзашакл, мудаввар ё росткунҷа бошад, ҷойи марказиро барои меҳмонҳои фахрӣ гузоред. Агар аз 4 кас зиёд бошанд, он гоҳ кӯшиш кардан лозим аст, ки ҳар як меҳмон дар ҷойи худ нишинад ва бо ҳамсухбаташ бо хурсандӣ гуфтугӯ кунад. Дар шабнишиниҳои оилавӣ доимо либоси тоза пӯшида, худро (мӯй, сарулибос) оро дода, меҳмонҳоро бо чеҳраи кушод пешвоз гирифта, онҳоро боодобона ва бо ишораи даст ба ҷойи худ таклиф кунед. Дар маросимҳои тантанавӣ бошад, меҳмонҳоро ҷобачо шинонидан душвор аст. Бинобар ин, барои қабули меҳмонон шахси махсусро вобаста мекунад.

Қоидаи ороиш ба талаботи гигиенӣ (беҳдошт) бояд мувофиқат кунад. Ҳамаи воситаҳо ва дастони ороишдиҳанда тоза бошанд. Воситаҳои хӯрокхӯрӣ ва табақчаҳо аз қисми поёнашон доштан ва бо ангушти калон аз канор гирифтани лозим аст, даст бояд ба хӯрок нарасад. Чангак, корд, қошукро аз дастааш дошта дароз мекунад ва мегиранд. Истакон ва қадаҳо аз қисми поёнашон ба даст мегиранд. Дар гирди дасти чап, ки лаълиро медоред, сачоқҳоро дуқат карда гузоред, дар вақти хӯрокхӯрӣ алоҳида додан лозим аст. Сачоқчаҳои таҳқардари аз табақча гирифта, дуқат карда ба болои зону мегузоранд. Агар дар сари миз суҳбат авҷ гирад, онро дар назар доштан лозим, ки ба хӯрокхӯрӣ ҳалал нарасонад, ё ки байни хӯрокхӯрӣ каме танаффус кардан зарур аст.

Тарзи истеъмоли хӯрок бо корд ва чангак. Дар вақти бо корд ва чангак хӯрок хӯрдан онҳоро дар даст нигоҳ медоранд. Дамлама ва гӯшти онро бо ёрии корд ва чангак истеъмоли мекунад. Агар хӯрок фақат гӯшт бошад ё гӯшти қима (котлет, лӯлакабоб, гуляш, бефстроган ва ғайра) дошта бошад, чангакро дар дасти рост нигоҳ дошта истеъмоли мекунад. Агар гӯшт яклухт бошад, кордро дар дасти рост, чангакро дар дасти чап гирифта, онро ба қисми алоҳидаи майда бурида истеъмоли мекунад. Гӯштро якбора майда намекунад, барои он ки тез хунук мешавад ва таъмашро як дараҷа гум мекунад. Дамламаи аз гӯшти паранда тайёршударо бо даст гирифтани мумкин аст, аммо қоидаи хӯрокхӯриро ба назар гиред, корд ва чангакро истифода баред.



Тарзи дуруст истифода бурдани асбобҳои хӯрокхӯрӣ

4. Мустаҳкамкунии мавзӯи нав:

1. Барои чӣ ҷойи марказӣ барои меҳмони фахрӣ дода мешавад?
2. Талаботи гигиенӣ барои ороиши мизи хӯрок кадомҳоянд?

3. Агар пирог (кулчаканд) сахт бошад бо кадом асбоби хӯрокхӯрӣ истеъмол карда мешавад?

4. Оид ба тарзи дурусти истеъмоли хӯрок бо корд ва чангак маълумот диҳед.

5. Кори амалӣ: Одоби нишастан дар сари мизи хӯрокхӯрӣ

Аз тарафи омӯзгор қоидаҳои техникаи бехатарӣ ва беҳдоштиву гигиенӣ оид ба мавзӯи назорат карда, аз ҷониби хонандагон риоя карда шавад.

Қадамҳо:

1. Аз тарафи омӯзгор синф ба ду зергурӯҳ тақсим карда мешавад;
2. Супориш дода мешавад, ки ҳар як гурӯҳ интихобан дастархонро ораста кунанд;
3. Аз тарафи омӯзгор супориш дода мешавад, ки кори амалӣ мисли сахнача гузаронида шавад;
4. Аз ду гурӯҳ 1 нафарӣ мизбон ва боқимонда меҳмон интихоб карда шавад;
5. Мувофиқи қоидаҳои одоби нишастан дар сари миз дар сахнача нақш бозида, 10 банди дар поён овардашуда риоя карда шавад:
 - 5.1. Ба сари миз бе таклифи мизбон нашинед.
 - 5.2. То таклиф нақунанд, аз ҳама пеш ба табакчаи худ хӯрок нагиред. Онро аз ҳама пеш хӯрда тамома нақунед.
 - 5.3. Дар вақти хӯрокхӯрӣ чангак ва кордро истифода баред, мувофиқан дар дасти чап ва рост.
 - 5.4. Корд, чангак, қошукро баъд аз истифода бурдан ба табакчаи худ гузоред, ҳеч гоҳ дар рӯйи дастархон нагузоред.
 - 5.5. Истифодабарии сачоқчаҳоро аз хотир набароред.
 - 5.6. Дар вақти нӯшидани нӯшоқиҳои гарм (чай, қаҳва ва ғайра) қошукчаро аз пиёла гиред.
 - 5.7. Шакарро бо қошукча аз шакардон гиред.
 - 5.8. Бо даҳони пур гап назанед.
 - 5.9. Хӯрокро зебо хӯред, тез, оҳиста не, муътадил хӯрок хӯред.
 - 5.10. Кӯшед, ки хӯрокро оҳиста ва беовоз хӯред.
6. Вобаста ба иҷрои нақш ва риояи талаботҳои одоби нишастан дар сари миз ба хонандагон аз тарафи омӯзгор баҳогузорӣ карда шавад.

6. Дарсро чамбаст намуда, заҳмати хонандагонро қадрдонӣ кунед.

7. Арзёбӣ: Дар рафти дарс фаъолияти таълимии хонандагонро мушоҳида намуда, дараҷаи ба салоҳиятҳо ноил гаштани онҳоро муайян кунед. Натиҷаҳои фаъолияти таълимии хонандагонро аз рӯйи савол ва супоришҳои зерин арзёбӣ карда метавонед. (мувофиқи натиҷаи арзёбии мазкур ба хонандагон баҳои аъло, хуб, қаноатбахш ва ғайриқаноатбахш гузошта мешавад).

Фаъолият	Метавонад	Қисман метавонад	Наметавонад
Қоидаҳои хӯрокхӯрӣ дар сари миз, одоби нишаст дар сари миз ва ороиши дастархонро шарҳ дода метавонад?			
Ҷобачогузории зарфҳоро доништа ва истифодаи онро амалан иҷро карда метавонад?			
Баъзе ҷобачогузории зарфҳои сари мизро устакорона иваз карда, таъйиноти онро дигар карда метавонад?			
Оид ба талаботи беҳдоштиву гигиенӣ дар сари дастархон ва одаби нишаст маълумот кофӣ дода, риоя карда метавонад?			
Урфу одатҳои миллиро шарҳ дода, онро арзёбӣ карда метавонад?			

ДАРСИ 7

МАВЗЎЪ: ГЎШТ ВА ХЎРОКИ ГЎШТДОР

Барнома: Мафхуми ашъи хом. Тайёр намудани хӯрокҳо аз гӯшт тайёршаванда. Усулҳои тайёр намудани гӯшт дар шароити хона ва муассисаҳои хӯроки умумӣ. Аҳамияти таоми гӯшти барои таъмини эҳтиёти ғизоии инсон. Хӯроки аз гӯшт тайёршуда. Истифодаи гӯшт дар тайёр намудани хӯроки якум. Қоидаҳои умумии пухтани хӯроки гӯшти дар об, буғ ва равшан бирён кардан. Усулҳои пухтани он. Талабот ба сифати ороиши таоми тайёр. Ташкили ҷойи корӣ. Талаботи беҳдоштиву гигиенӣ ва қоидаҳои беҳтариин меҳнат. Қоидаҳои пешкаши додани хӯроки якуми тайёршуда

Салоҳиятҳо:

- Воситаҳои технологиро истифода бурда метавонад;
- Дар доираи мавзӯҳои гуногун ғояи навро пайдо карда метавонад;
- Доир ба касбҳои гуногун маълумот дода метавонад;
- Хусусиятҳои тарбиявии фанро дарк карда, онро дар амал татбиқ карда метавонад.

Мақсадҳои дарс:

- Хӯроки гӯштдор ва тайёр кардани таом аз гӯштро шарҳ дода тавонанд;
- Раванди пухтани хӯрок аз гӯштро шарҳ дода, онро дар амал иҷро карда тавонанд;
- Истифодаи асбобу абзор ҳангоми пухтани хӯрок аз гӯштро номбар карда, эҳтиёткорона муносибат карда тавонанд;
- Саломатии худро эҳтиёт карда, дар бораи тарзи ҳаёти солим нисбат ба хӯроки гӯшти маълумот дода тавонанд;
- Оид ба талаботи беҳдоштиву гигиенӣ ҳангоми пухтани хӯрок маълумот дода, иҷро карда тавонанд;
- Урфу одатҳои миллӣ нисбат ба хӯрокҳои аз гӯшт тайёршударо шарҳ дода, онро арзёбӣ карда тавонанд;
- Хусусиятҳои эстетикӣ ороиши хӯроки тайёршударо шарҳ дода, онро арзёбӣ карда тавонанд.

Таҷҳизоти зарурӣ: китоби дарсӣ, овезаҳо вобаста ба гӯшт ва хӯроки гӯштдор

1. Методикаи таълим: Ҳангоми банақшагирии дарс аз тавсияҳои зерин истифода бурда метавонед.

Ташкили дарс: Дар ин марҳала корҳои зерин ба роҳ монда мешавад:

Тайёр намудани маводди хониш;

Ҳозирӣ ғойб кардани хонандагон;

Омода намудани хонандагон ба дарс.

2. Такрори дарси гузашта: Дарсро аз гузоштани масъала оғоз намоед. Бо саволҳои зерин ба хонандагон муроҷиат намоед:

1. Барои чӣ ҷойи марказиро барои меҳмони фахрӣ медиҳанд?

2. Талаботи гигиенӣ барои ороиши мизи хӯрок кадомҳоянд?

3. Агар кулчақанди саҳт бошад бо кадом афзори хӯрокхӯрӣ истеъмол карда мешавад?

4. Оид ба тарзи дурусти истеъмоли хӯрок бо корд ва чангак маълумот диҳед.

3. Шиносоӣ бо мазмуни мавзӯ: Оид ба гӯшт ва хӯроки гӯштдор суҳбат гузаронида, дар бораи пайдоиши гӯштқимакунак, қисмҳои гӯштқимакунак, қима кардани гӯшт, сифати гӯшт, омода кардан ва пухтани гӯшт, тарзи пора кардани гӯшт, гирифтани пӯсти зиёдатии гӯшт, роҳҳои пухтани сихқабоб, навъҳои сихқабоб, қисмҳои гӯшти гов шарҳ дода мешавад.

Ба маҳсулоти гӯшти – гӯшти гов, гӯсфанд, бӯз, асп, шутур, оху, гӯшти парандагон ва ғайра дохил мешаванд.

Гӯшт маҳсулоти серғизо ва барои организм ғайрибаҳш аст. Дар таркиби он 20% сафеда (пурра дар организми инсон ҳазм мешавад), равшан намакҳои гуногун, қариб 75% об, моддаи қиёмӣ (иштиҳоро мекушояд) витаминҳои В₁, В₂, В₆, РР ва ғайра мавҷуданд.

Қима кардани гӯшт дар нимаи дуҷони асри XIX баъди пайдо шудани гӯштқимакунак расм шуд. Гӯштро аз гӯштқимакунак гузаронида, ба он пиёз, тухм, нони қоқ ҳамроҳ карда, котлет тайёр мекарданд. Дар вақти ба қисмҳо ҷудо кардани танаи гов, гӯсфанд, буз ва ғайра гӯшти шӯрборо ҷудо мекунанд. Узвҳои дохилӣ – ҷигар, шуш, гурда, забон, дил, мағзи сар, ширдон ва ғайраро ҳамчун деликатес (таоми хушхӯр) истифода мебаранд. Дум ва каллаю почаро низ истифода мекунанд. Баъзеҳо гӯшти шӯрборо дуҷумдараҷа ҳисоб мекунанд, чунки хӯроки аз он тайёршударо дӯст намедоранд. Аммо ҳаминро дар назар доштан лозим аст, ки онҳо хӯрокҳои болаззат ва фоидаовар мебошанд ва ҳосияти парҳезӣ доранд. Масалан, ҷигар аз сафеда, витаминҳо, ангиштоб (таркиби хунро барқарор ва беҳтар мекунад) бой аст. Забон ба миқдори зиёд сафеда, равған дорад ва беҳад болаззат (деликатес) мебошад. Аз поча яхнии каллашӯрбо (холодес) тайёр мекунанд.

Барои муайян кардани сифати пухтани гӯшт санчишак – сихи ошпазӣ лозим аст, бо он гӯштро гузаронида мебинанд. Барои гӯштро лат додан, матоъ ва болғачаи ҷӯбин лозим аст. Барои қима кардани гӯшт гӯштқимакунакро истифода мебаранд, бо он оҳиста ва мувофиқи қоида муносибат бояд кард.

Танаи гӯштқимакунакро ба дасти чап гирифта, ба он тири ҷӯякдор, баъд ба тир корд (қисми барҷастаашро ба нӯги тир нигаронида), панҷара ва ҳалқаи ҷӯякдорро гузошта маҳкам мекунем. Дар қисми ақиб тир дастахро гузошта, бо винт маҳкам мекунем. Навъҳои гуногуни гӯштқимакунак мавҷуд аст.

Баъд аз иҷрои қор қисмҳои онро аз якдигар ҷудо карда, пайиҳам (аввал аз боқимондаи маҳсулот) тоза мекунанд. Ҳар як қисмро алоҳида бо оби гарми содадор мешӯянд. Баъд аз шустан аз болояш оби ҷӯш мерезанд, онро хунук ва пок карда, чанд вақт ҷо ба ҷо накарда мегуздоранд, то ки пурра хушк шавад. Дар ин ҳолат он ҳеҷ гоҳ занг намезанад. Баъд онро ҷо ба ҷо мекунанд.



Қорқарди аввалияи гӯшт



Гӯшткамакунак ва қисмҳои он

Маслиҳатҳои муфид

Гӯшти пухтагӣ ва хомро кундаланг буред. Гӯшти гови чавон ва пирро аз рангашон муайян мекунанд; пир бошад, ранги гӯшт сурхи баланд, равшанаш зардчатоб, чавон бошад, равшанаш сафед мешавад. Гӯшти гов саҳт бошад, онро чанд соат пеш аз пухтан дар хардал андозед ва пеш аз хӯрокпазӣ дар об шӯед. Барои нигоҳ доштани хосияти гӯшт онро якчанд вақт ба шир тар кунед. Барои он ки гӯшт дар тафдон саҳт напазад, ба он ҳар замон оби гарм ё гӯшторехта истодан лозим аст. Барои ширадор шудани гӯшт дар таги тафдон зарфи обдор гузоред. Ба гӯшти латзада равшани рӯстанӣ ё хардал молида, 20 – 30 дақиқа ба яхдон гузоред, мулоим мешавад.





Намудҳои хӯрокҳои аз гӯшт тайёришуда


4. Мустаҳкамкунии мавзӯи нав:

1. Дар таркиби гӯшт чанд фоиз сафеда мавҷуд аст?
2. Қима кардани гӯшт дар асри чанд пайдо шудааст?
3. Кадом узвҳои дохилиро ҳамчун хӯроки хушхӯр истифода мебаранд?
4. Чӣ гуна пухта шудани гӯшт муайян карда мешавад?

5. Истифодаи бозии “Кӣ зуд меёбад?”

Аз тарафи омӯзгор оид ба мавзӯи мазкур гузаронидани бозии “Кӣ зуд меёбад?” гузаронидан мумкин аст. Мақсади гузаронидани бозӣ: мустаҳкамкунии мавзӯи нав, ташаккулёбии зеҳни хонанда, инкишофи қобилият, нутқ, мустаҳкамии хотира, муносибати дуруст нисбат ба ҳайвонот гузаронида мешавад.

Аз тарафи омӯзгор овеза оид ба қисмҳои гӯшти гов, ки дар расми 20, саҳифаи 35-и китоби дарсӣ оварда шудааст, ба намоиш гузошта мешавад. Аз тарафи омӯзгор номгӯи қисмҳои гӯшти гов хонда мешавад. Ба хонандагон супориш дода мешавад, ки ҳар як қисми гӯшти гов, ки аз тарафи омӯзгор хонда шуда буд, рақамгузорӣ карда шавад. Ба он хонандае, ки дар ин бозӣ фаъол буда, аз 2 номгӯи қисми гӯшти гов зиёдтарро номбар кунад, баҳогузорӣ карда мешавад.



Қисми гӯшти гов

6. Кори амалӣ. Пухтани қабурғашӯрбо

Тачҳизот: плита, дег, кафлез, корд, қошук, коса, тағорача, тахтачаи сабзавот ва гӯштрезакунӣ, табак.

Микдори маҳсулот: гӯшти гов ё гӯсфанд – 109 г, равғани думба ё маргарин – 10 г, картошка – 232 г, беҳпиёз – 30 г, сабзӣ – 30 г, тоmat – 10 г ё помидор – 47 г.

Аз тарафи омӯзгор қоидаҳои техникаи беҳатарӣ ва беҳдоштиву гигиенӣ оид ба мавзӯи назорат карда, аз ҷониби хонандагон риоя карда шавад.

1. Гӯштро нағз шуста, ба сачоқча гирифта, аз даст ба даст гузошта обашро равонед.
2. Бо корди тез безҳо, пӯсти шилҳаи изофаро буред. Кордро дар дасти рост нигоҳ дошта, дами он ба тарафи худ нигаронида шавад. Пӯсти нолозим бо дасти чап дошта шавад.

3. Гӯштҳои майдаи бурида ё пораҳои калонро бо латта ва болғачаи чӯбин лат дода, сатҳаш ҳамвор карда шавад;

4. Гӯштро барои хӯрокҳои гарнираш ҳархела (картошка, карам, биринҷ ва ғайра) кӯндаланг мебуранд; вазнаш аз 60 – 70 то 125 – 150 г ва ғафсиаш 1,5 – 2 см. Гӯшти вазнаш 60 – 70 г барои кабоб, сихкабоб, лангент ва гӯшти вазнаш 125 – 150 г барои дамлама, кабоби танӯрӣ, бифштекс, шнитсел ва ғайра истифода мешавад;

5. Гӯшт барои бирён аввал барқад, баъд кӯндаланг (гӯшти говро 25 – 40-граммӣ, гӯшти гӯсфандро 20 – 23-граммӣ) бурида шавад;

6. Гӯштро барои бефстроган ба шакли наргисӣ бурида, бо латта ё болғачаи чӯбин лат дода мешавад;

7. Барои тайёр кардани гӯшти қима онро 20 – 40 граммӣ бурида, пиёзро 4 тақсим карда, мағзи нони каме хушкшударо гирифта, ба об ё шир тар кунед. Баъд маҳсулоти тайёршударо аз гӯштқимакунак гузаронед. Агар хоҳед, ки гӯшт хубтар қима шавад, онро 2 бор аз гӯштқимакунак гузаронид, ба он дорувориҳо ва намак андозед.

8. Сабзавот ва кабудиҳоро тоза карда, пӯсти сабзавот тунук гирифта шавад, чунки миқдори зиёди витаминҳо ба пӯст наздик ҷойгиранд;

9. Гӯшти гӯсфандро 40 – 50 граммӣ (лаҳм ё бо қабурғачаҳо) пора карда, то сурх шудани рӯйи он дар равшани доғшуда бирён карда шавад;

10. Баъд ба дег бехпиёзу сабзии резакардаро меандозанд, пас аз он помидор ё тоmat ва картошкаи калонтар ҳамроҳ намуда, ҳамаи он бирён карда мешавад;

11. Баъд аз он ба дег об рехта маҳин ҷӯшонид, 10-15 дақиқа пеш аз пухтани шӯрбо ба он доругӣ ва намак андохта шавад;

12. Қабурғашӯрборо ба косаҳо кашида, ба болояш кабудӣ мепошанд;

13. Агар обашро ба коса ё нимкоса кашида, кабудӣ пошида, ба дастархон ниҳанд, он гоҳ ҳамаи масолеҳи боқимондаро дар табақи зебо кашида, ба рӯяш кабудӣ мепошанд. Дар ин вақт табақчаи миёна бо корд, қошук, чангак, сачоқчаҳоро дода мешаванд;

14. Вобаста ба ғаёлнокии хонандагон аз тарафи омӯзгор баҳогузори карда шавад.



Раванди пухтани қабурғашӯрбо

7. Дарсро чамъбаст намуда, захмати хонандагонро кадрдонӣ кунед.

8. Арзёбӣ: Дар рафти дарс ғаёлияти таълимии хонандагонро мушоҳида намуда, дараҷаи ба салоҳиятҳо ноил гаштани онҳоро муайян кунед. Натиҷаҳои ғаёлияти таълимии хонандагонро аз рӯйи савол ва супоришҳои зерин арзёбӣ карда метавонед. (мувофиқи натиҷаи арзёбии мазкур ба хонандагон баҳои аъло, хуб, қаноатбахш ва гайриқаноатбахш гузошта мешавад).

Фаъолият	Метавонад	Қисман метавонад	Наметавонад
Дар бораи гӯшт ва хӯроки гӯштдор ва тайёр кардани таом аз гӯшт шарҳ дода метавонад?			
Раванди пухтани хӯрок аз гӯштро шарҳ дода, онро дар амал иҷро карда метавонад?			
Истифодаи асбобу абзор ҳангоми пухтани хӯрок аз гӯштро номбар карда, эҳтиёткорона муносибат карда метавонад?			
Саломатии худро эҳтиёт карда, дар бораи тарзи ҳаёти солим нисбат ба хӯроки гӯштӣ маълумот дода метавонад?			
Оид ба талаботи беҳдоштиву гигиенӣ ҳангоми пухтани хӯрок маълумот дода, иҷро карда метавонад?			
Урфу одатҳои миллии нисбат ба хӯрокҳои аз гӯшт тайёршударо шарҳ дода, онро арзёбӣ карда метавонад?			
Хусусиятҳои эстетикӣ ороиши хӯроки тайёршударо шарҳ дода, онро арзёбӣ карда метавонад?			

ДАРСИ 8

МАВЗҶ: ХҶРОКҶОИ ГҶШТДОР. ОМОДА КАРДАНИ ХҶРОКҶОИ ДУЮМ

Барнома: Мафҳуми ашёи хом. Тайёр намудани хӯрокҳо аз гӯшти тайёршаванда. Усулҳои тайёр намудани гӯшт дар шароити хона ва муассисаҳои хӯроки умумӣ. Аҳамияти таоми гӯштӣ барои таъмини ғизогии инсон. Хӯроки аз гӯшт тайёршуда. Истифодаи гӯшт дар тайёр намудани хӯроки дуум. Қоидаҳои умумии пухтани хӯроки гӯштӣ дар об, буғ ва бирён кардан. Усулҳои пухтани он. Талабот ба сифати ороиши таоми тайёр. Ташкили ҷойи корӣ. Талаботи беҳдоштиву гигиенӣ ва қоидаҳои беҳатарии меҳнат. Қоидаҳои кашида додани хӯроки дууми тайёршуда

Салоҳиятҳо:

- Воситаҳои технологиро истифода бурда метавонад;
- Дар доираи мавзӯҳои гуногун ғояи навро эҷод карда метавонад;
- Доир ба касбҳои гуногун маълумот дода метавонад;
- Хусусиятҳои тарбиявии фанро дарк карда, онро дар амал татбиқ карда метавонад.

Мақсадҳои дарс:

- Хӯроки дууми гӯштдор ва тайёр кардани хӯрок аз гӯштро шарҳ дода тавонанд;
- Раванди пухтани хӯроки дуум аз гӯштро шарҳ дода, онро дар амал иҷро карда тавонанд;
- Истифодаи асбобу абзор ҳангоми пухтани хӯроки дуум аз гӯштро номбар карда, эҳтиёткорона муносибат карда тавонанд;
- Саломатии худро эҳтиёт карда, дар бораи тарзи ҳаёти солим нисбат ба хӯроки дууми гӯштӣ маълумот дода тавонанд;
- Оид ба талаботи беҳдоштиву гигиенӣ ҳангоми пухтани хӯроки дуум маълумот дода, иҷро карда тавонанд;
- Урфу одатҳои миллии нисбат ба хӯрокҳои дууми аз гӯшт тайёршударо шарҳ дода, онро арзёбӣ карда тавонанд;
- Хусусиятҳои эстетикӣ ороиши хӯроки дууми тайёршударо шарҳ дода, онро арзёбӣ карда тавонанд.

Таҷҳизоти зарурӣ: китоби дарсӣ, овезаҳо вобаста ба хӯрокҳои гӯштдор ва тарзи омода кардани хӯроки дуум

1. Методикаи таълим: Ҳангоми банақшагирии дарс аз тавсияҳои зерин истифода бурда метавонед.

Ташкили дарс: Дар ин марҳала корҳои зерин ба роҳ монда мешавад:

Тайёр намудани маводи хониш;

Ҳозирӣ ғоиб кардани хонандагон;

Омода намудани хонандагон ба дарс.

2. Такрори дарси гузашта: Дарсро аз гузоштани масъала оғоз намоед. Бо саволҳои зерин ба хонандагон муроҷиат намоед:

1. Дар таркиби гӯшт чанд фоиз сафеда мавҷуд аст?

2. Қима кардани гӯшт дар асри чанд пайдо шудааст?

3. Оид ба раванди пухтани хӯроки якуми гӯшти маълумот диҳед.

4. Чӣ гуна пухта шудани гӯшт муайян карда мешавад?

3. Шиносоӣ бо мазмуни мавзӯ: Оид ба хӯроқҳои гӯштдор сухбат гузаронида, дар бораи омода кардани хӯроқҳои дуюм, ошхонаи миллӣ, маъмултарин хӯроқҳои дуюм, хӯроқҳои дуҷуми гӯшти, тарзи пухтани оши палав шарҳ дода мешавад.

Дар ошхонаи миллӣ ҳама намуди шӯрбо ҷойи муайяно мегирад. Аз таомҳои якум бештар хомшӯрбо, қабурғашӯрбо, шалғамшӯрбо, қарамшӯрбо, мастоба, угро, (оши бурида) тупа (оши тупа) ва ғайра маъмуланд. Яке аз хусусиятҳои ошхонаи тоҷикӣ бо ду тарзи пухтани таомҳои суяқ мебошад:

1. Камтар бирён кардани гӯшти майдакарда ё тайёр кардани гӯштоб.

2. Пурра бо қабудиҳо, адвия, пиёз, помидори тару тоза пухтан ва ҷурғот ё чакка андохтан.

Ба гурӯҳи таомҳои дуюм дохил мешаванд: палав, шавла, қабоб, дамламаи гӯштин, шашлик, шӯламошак ва ғайраҳо.

Ватани сабзӣ – Баҳри Миёназамин буда, сабзӣ манбаи провитамин А – каротин буда, дар организми одам бо раған омезиш ёфта, витамини А ҳосил мекунад. Сабзӣ ба сабзиши қад мадад мерасонад, бар зидди ҳар гуна касалиҳои гузаранда мубориза мебарад, ба узви босира қувват мебахшад. Оби сабзӣ барои сабзиши организми кӯдакони ширмак аҳамияти калон дорад ва ҳамчун таоми нимрӯзӣ истифода мешавад. Дар таркиби сабзӣ то 7 % ангиштоб, 1,3% сафеда, то 1,2% клетчатка, 9 мг каротин (дар 100 г масолах), намакҳои минералӣ, витаминҳо ва ғайра мавҷуд аст.



Намудҳои хӯроқҳои дуюм

4. Мустаҳкамкунии мавзӯи нав:

1. Дар ошхонаи тоҷикӣ чанд тарзи пухтани хӯрокҳои обакӣ мавҷуд аст?
2. Ба гурӯҳи хӯрокҳои дуҷум кадом намуди хӯрокҳо дохил мешаванд?
3. Хӯроки миллии тоҷикон кадом хӯрок ба ҳисоб меравад?
4. Оид ба равандаи пухтани қабурғашӯрбо маълумот диҳед.

5. Истифодаи усули “Чархи ақидаҳо”

Методи «Чархи ақидаҳо» барои гирдовари микдори муайяни (4, 6, 8, 12) андешаҳо доир ба мафҳум ё мавзӯ дар шакли шохаҳои гирдгардон аст. Омӯзгор ин усулро дар мавридҳои истифода мебарад, ки агар масъалаи ҷудо кардани чизҳои нисбатан муҳим ба миён ояд.

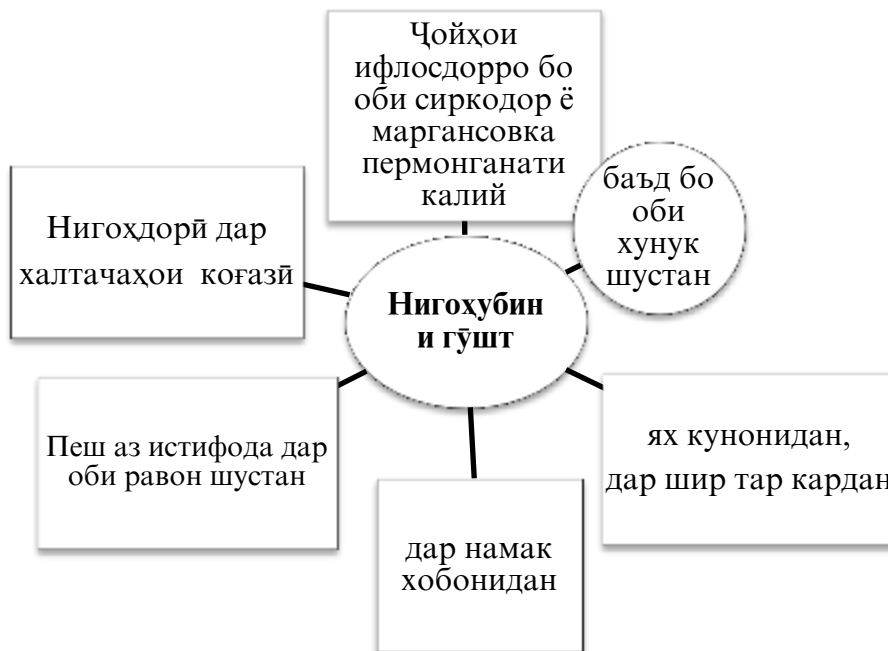
Дар маркази «чарх» мафҳум, савол ё мушкилоти мавзӯи нав навишта мешавад. Вазифаи хонандагон аз он иборат аст, ки ду ё чорнафарӣ кор карда, маълумотҳои дошташонро оид ба ин мавзӯ нависанд.

Мақсадҳо: бедор намудани шавқу ҳавас; муайян кардани сарҳади донишҳои муқаммал; муайян кардани донишҳои нопурраи мавҷуда; ҷудо карда тавонистани чизҳои муҳим; инкишофи малакаҳои таҳлил ва хулосабарорӣ.

Қадамҳои истифода бурдани ин метод:

1. Дар маркази нақша мушкилот ва ё масъалаеро, ки ҳал кардан зарур аст, нависед.
2. Омӯзгор аз хонандагон хоҳиш менамояд, ки ақидаҳо, ё далелҳои асосиро вобаста ба мушкилот, ё масъалаи дар марказбуда дар шохаҳои чарх қайд кунанд. Агар далелҳо камӣ кунанд, хонандагон метавонанд саволҳои худро вобаста ба душворӣ, ё масъалаи дар марказбуда нависанд.
3. Гурӯҳҳо фаъолияти худро муаррифӣ мекунанд (чунин фаъолият бештар дар кори гурӯҳӣ гузаронида мешавад)
4. Омӯзгор муаррифии гурӯҳҳоро бодикқат гӯш карда, мувоҳида ташкил менамояд.

Масъала: «Дар бораи қоидаҳои нигоҳдории гӯшт чӣ медонед? Ақидаҳои худро баён кунед.»



6. Кори амалӣ: Пухтани оши палав

Аз тарафи омӯзгор қоидаҳои техникаи беҳатарӣ ва беҳдоштиву гигиенӣ оид ба мавзӯи назорат карда, аз ҷониби хонандагон риоя карда шавад.

Асбобу афзор: дег, кафгир, тағорача барои биринҷ, корд, тахтача барои гӯшт ва сабзавот, турбтарошак, табақи калон.

Микдори маҳсулот бо г: биринч – 160, гӯшт – 165, равғани дунба ё рустанӣ – 60, бехпиёз – 6, сабзӣ – 16, хӯриш (помидор, пиёз, бодиринг, турб) – 100.

Қадамҳо:

1. Ҳамроҳии омӯзгор ва хонандагон оши палав пухта мешавад;
2. Аз тарафи омӯзгор супориш дода мешавад, ки барои пухтани оши палав асбобу афзор ва маҳсулоти зарурӣ омода карда шавад;
3. Қоидаҳои беҳдоштиву гигиенӣ ба назар гирифта, коркарди аввалияи сабзавот гузаронида шавад;
4. Дегро барои пухтани оши палав омода карда, равғанро хуб доғ карда, аввал пиёзи ҳалқамонанд ё нимҳалқамонандро реза карда, ба дег андохта шавад;
5. Баъд гӯшtpораҳоро (ё баръакс аввал гӯшт баъд пиёзро; ин ба таъби пазанда вобаста аст) андохта, то сурх шудан бирён карда шавад;
6. Сипас сабзии нарғисиро андохта, зирбакро 15 – 20 дақиқа маҳин чӯшонед;
7. Биринчро тоза карда, ихтиёран бо таъби худ дар оби ширгарми намакдор 30 – 40 дақиқа тар карда мешавад;
8. Баъд биринчро 3 маротиба шуста, ба рӯйи зирбак андохта, чӯшонида мешавад;
9. Микдори об ба навъи биринч вобаста аст, ба рӯйи биринч тақрибан 2 – 2,5 см об андохта мешавад;
10. Ҳамин ки биринч обро ҷаббид, онро 20 – 25 дақиқа дам партофта шавад;
11. Агар ба палав себи биҳӣ, нахӯди таркарда, кишмиш, сирпиёз, қаламфур ва ғайра андозед, боз ҳам хуштаъмтар мешавад.
12. Вобаста ба фаъолнокии хонанда аз тарафи омӯзгор баҳогузори карда мешавад.

Эзоҳ: Барои дуруст муайян кардани оби рӯйи биринч инро бояд донед. Оби рӯйи биринч бояд аз ним бугуми ангушт зиёд набошад. Агар биринч санҷидагӣ (якчанд бор палав пухтагӣ) бошад, он гоҳ бо паси кафгир ба биринч занед. Агар овозаи баланд бошад, биринч барои дам партофтан мувофиқ аст. Баъд биринчро лӯнда карда, ба мобайни он қошуқ зада, бо тағирача болоширо пӯшида, 25 дақиқа дар оташи паст дам медиҳед.





Раванди пухтани оши палав

7. Дарсро ҷамъбаст намуда, захимати хонандагонро қадрдонӣ кунед.

8. Арзёбӣ: Дар рафти дарс фаъолияти таълимии хонандагонро мушоҳида намуда, дараҷаи ба салоҳиятҳо ноил гаштани онҳоро муайян кунед. Натиҷаҳои фаъолияти таълимии хонандагонро аз рӯйи савол ва супоришҳои зерин арзёбӣ карда метавонед. *(мувофиқи натиҷаи арзёбии мазкур ба хонандагон баҳои аъло, хуб, қаноатбахш ва ғайриқаноатбахш гузошта мешавад).*

Фаъолият	Метавонад	Қисман метавонад	Наметавонад
Дар бораи хӯроки дуҷуми гӯштдор ва тайёр кардани хӯрок аз гӯшт маълумот дода метавонад?			
Раванди пухтани хӯроки дуҷум аз гӯштро шарҳ дода, онро дар амал иҷро карда метавонад?			
Истифодаи асбобу абзор ҳангоми пухтани хӯроки дуҷум аз гӯштро номбар карда, эҳтиёткорона муносибат карда метавонад?			
Саломатии ҳудро эҳтиёт карда, дар бораи тарзи ҳаёти солим нисбат ба хӯроки дуҷуми гӯшти маълумот дода метавонад?			
Оид ба талаботи беҳдоштиву гигиенӣ ҳангоми пухтани хӯроки дуҷум маълумот дода, иҷро карда метавонад?			
Урфу одатҳои милли нисбат ба хӯрокҳои дуҷуми аз гӯшт тайёршударо шарҳ дода, онро арзёбӣ карда метавонад?			
Хусусиятҳои эстетикӣ ороиши хӯроки дуҷуми тайёршударо шарҳ дода, онро арзёбӣ карда метавонад?			

ДАРСИ 9

МАЗЪЪЪ: ГҶШТИ ПАРАНДА

Барнома: Мафҳуми ашёи хом. Тайёр намудани хӯрокҳо аз гӯшти паранда. Усулҳои тайёр намудани гӯшти паранда дар шароити хона ва муассисаҳои хӯроки умумӣ. Аҳамияти гӯшти паранда барои таъмини эҳтиёҷи ғизоии инсон. Хӯроки аз гӯшти паранда тайёршуда. Истифодаи гӯшти паранда дар тайёр намудани хӯрокҳо. Қоидаҳои умумии пухтани хӯрок бо гӯшти паранда. Усулҳои пухтани он. Талабот ба сифати ороиши таоми тайёр. Ташкили ҷойи корӣ. Талаботи беҳдоштиву гигиенӣ ва қоидаҳои беҳтариҳои меҳнат. Қоидаҳои кашаи додани хӯрок бо гӯшти паранда

Салоҳиятҳо:

- Воситаҳои технологиро истифода бурда метавонад;
- Дар доираи мазъӯъҳои гуногун ғояи навро пайдо карда метавонад;
- Доир ба касбҳои гуногун маълумот дода метавонад;
- Хусусиятҳои тарбиявии фанро дарк карда, онро дар амал татбиқ карда метавонад.

Мақсадҳои дарс:

- Гӯшти паранда ва оро додани онро шарҳ дода тавонанд;
- Ҷобачогузориҳои табақи гӯшти парандаи пухташударо шарҳ дода тавонанд;
- Оид ба талаботи беҳдоштиву гигиенӣ ҳангоми пухтани мурғ маълумот дода тавонанд;

- Оид ба таркиби гӯшти паранда шарҳ дода, аҳамияти гӯшти паранда ба организми инсонро арзёбӣ карда тавонанд;
- Эҳтиёткорона кор кардан ва муносибати хуб бо асбобу абзорҳоро риоя карда метавонад;
- Баъзе қисматҳои пухтани гӯшти парандаро мохирона иваз карда, таъйиноти онро дигар карда тавонанд;
- Хусусиятҳои эстетикӣ мурғи пухташударо шарҳ дода, онро арзёбӣ карда тавонанд;
- Саломатии худро эҳтиёт карда дар бораи тарзи ҳаёти солим маълумот дода тавонанд.

Тачҳизоти зарурӣ: китоби дарсӣ, овезаҳо вобаста ба гӯшти паранда

1.Методикаи таълим: Ҳангоми банақшагирии дарс аз тавсияҳои зерин истифода бурда метавонед.

Ташкили дарс: Дар ин марҳала корҳои зерин ба роҳ монда мешавад:

Тайёр намудани маводди хониш;

Ҳозирро ғойб кардани хонандагон;

Омода намудани хонандагон ба дарс.

2.Такрори дарси гузашта: Дарсро аз гузоштани масъала оғоз намоед. Бо саволҳои зерин ба хонандагон муроҷиат намоед:

1. Маълумтарин хӯрокҳои дуҷум кадомҳоянд?

2. Дар ошхонаи тоҷикӣ чанд тарзи пухтани хӯрокҳои обакӣ мавҷуд аст?

3. Ба гурӯҳи хӯрокҳои дуҷум кадом намуди хӯрокҳо дохил мешаванд?

4. Хӯроки миллии тоҷикон кадом намуди хӯрок ба ҳисоб меравад?

3.Шиносоӣ бо мазмуни мавзӯ: Оид ба гӯшти паранда суҳбат гузаронида, дар бораи таркиби гӯшти паранда, тарзҳои ба пухтан омода кардани мурғ, пора кардани мурғ, коркарди мурғ ва намудҳои сиккабоб аз мурғ, тарзи дурусти пухтани мурғ дар тафдон шарҳ дода мешавад.

Гӯшти парандаро замони пеш кам истифода мебаранд. Ҳозир бошад, дар ҳама хонадон гӯшти парандаҳо – ғоз, мурғи марҷон, мурғобӣ ва ғайраро фаровон истифода мебаранд. Таркиби гӯшти паранда аз моддаҳои гизоӣ ва барои организми одам ғайри зарурӣ аст. Барои пар кайдани паранда онро дар ҷойи хунук мегузоранд. Ба он оби ҷӯш мерезанд. Баъд онро ба оби ҷӯш гузошта пар мекананд, парҳои боқимондаро мечинанд ё дар оташ месӯзонанд. Пеш аз пухтан поё сарашро ҷудо кунед, нӯги канотҳояшро буред, узвҳои дарунаш – меъдаашро гирифта тоза кунед, сангдонашро кушода, чаппа карда, чилди ғафсаашро гирифта партоед. Тӯшаашро шушта, хушк карда, намак занед ва мувофиқи табиӣ худ, ҷӣ хеле ки хоҳед (дар об, буғ, тафдон) пазед.

Барои пухтани мурғи бутун пойҳои онро ба даруни ду сӯроҳие, ки ба нӯги корд поёнтари сари сина бурида шудааст, меандозанд ва ба танааш мебаранд. Баъд онро ба тафдон (дар дарунаш себ, сабзавот гузоштан ҳам мумкин) мепазанд. Сипас онро бо қайҷии махсус пора мекунанд.

Барои бирён кардани мурғ онро ба пораҳои хурд ҷудо карда, намак пошида, ба деги рағани доғ меандозем; аввал дар оташи миёна бо оби аз худаш ҷудошуда бирён мекунем, баъди бухор шудани обаш ба он мувофиқи маҳсулот бо пиёла об андохта, дар оташи паст бирён мекунем. Баъд аз он ки камтар сурх шуд, барои тайёр шудан тахминан 1 – 1,5 соат дар оташи паст мепазем; дар давоми бирёнкунӣ дар дег бояд ба миқдори муайян об бошад, баъд пиёзу помидорро майда реза карда андохта, онро камтар мезирбонем, дам карда 10 дақиқа бирён мекунем. Баъди тайёр шудан аз оташ гирифта, ба табақчаҳо мекашем ва ба болояш кабӯдӣ пошида ба дастархон мегузорем.



Намудҳои хӯрокҳои аз гӯшти мурғ пухташуда

4. Мустаҳкамкунии мавзӯи нав:

1. Ба гурӯҳи гӯшти паранда кадом намуди парандаҳо дохил мешаванд?
2. Дар вақти гӯшти парандаро дар тафдон пухтан кадом қоидаҳоро иҷро бояд кард?
3. Оид ба тариқи гӯшти паранда шарҳ диҳед.
4. Оид ба раванди коркарди мурғ шарҳ диҳед.

5. Истифодаи диаграммаи «Чӣ тавр?»

Диаграммаи «Чӣ тавр?» силсилаи муҳокимарониҳо барои муайян кардани роҳҳои ба даст овардани натиҷа аст. Онро дар мавридҳои зерин истифода мебаранд: сустҷӯйи роҳҳои гуногуни ҳалли мушкилот; муайян кардани пайдарпайии ҳодисаю амалҳо; муайян кардани сабаби ҳодисаю амалҳо.

Агар савол дуруст гузошта шавад, роҳҳои пайдоиши ҳама гуна натиҷаро ёфтан мумкин аст. Пайвасти истифода бурдани ин усул барои ташаккули малакаҳои ҳаёти: сустани роҳҳои гуногуни ҳалли вазъият, мушкилоти баамаломата имконпазир мегардад.

Мақсадҳо: сустҷӯ карда тавонистани роҳ(ҳо)-и ҳалли масъала; пайвасти карда тавонистани ҷавобҳо ба саволи «Чӣ тавр?»; инкишофи малакаҳои фикрронӣ (исбот карда тавонистани андешаҳои худ) ва нутқи шифоҳӣ; иртиботи сабаб ва натиҷа, оқибат.

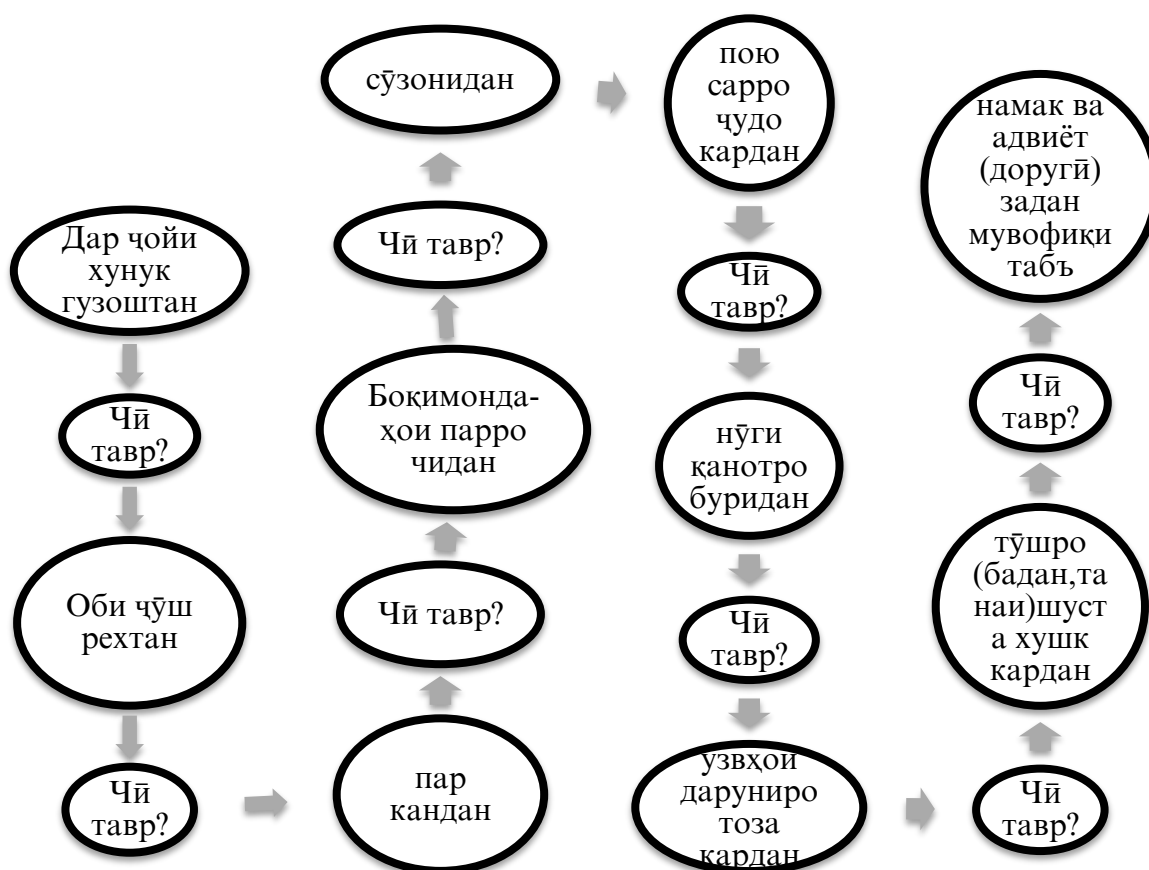
Натиҷа. Хонандагон: савол гузошта, роҳи ҳалли масъаларо сустҷӯ менамоянд; андешаҳои худро дар гурӯҳ таҳлил мекунанд; ҷавобҳоро муқоиса менамоянд; фикру мулоҳизаҳоро кӯтоҳ ва мушаххас баён ва қайд мекунанд; ба мулоҳизаҳои худ далел меоранд;

Қадамҳои истифода бурдани ин метод:

1. Масъала ва ё натиҷае ба хонандагон пешниҳод мегардад.
2. Аз хонандагон хоҳиш карда мешавад, ки барои ҳалли масъала, ё мушкилот саволи «Чӣ тавр?» гузоранд.
3. Агар масъала, ё мушкилот ҳалли худро наёбад, саволро боз такроран гузошта, андешаҳо ба якдигар бо тирча пайванд карда мешаванд.

Ин амал то муайян кардани сабаб, ё натиҷаи ниҳони мушкилот идома меёбад.

Масъала: Парандаро чӣ тавр барои пухтан омода кардан мумкин аст?



Натиҷа. Хонандагон: ба мушкилот савол гузошта, ҳалли онро меёбанд; андешаҳои яқдигарро таҳлил менамоянд; андешаҳои онро баён мекунанд; ба андешаҳои худ далел меоранд.

6.Кори амалӣ: Пухтани мурғ дар тафдон

Аз тарафи омӯзгор қоидаҳои техникаи беҳатарӣ ва беҳдоштиву гигиенӣ оид ба мавзӯи назорат карда, аз ҷониби хонандагон риоя карда шавад.

Таҷҳизот: лаганди тафдон, тахтача, корд, кафгир.

Миқдори маҳсулот: 1 дона мурғ, 60 г маргарин, 1,8 л об, 1 қошук орд, 1,5 г қаймоқ ва намак – мувофиқи табъ.

Қадамҳо:

1. Бо ҳамроҳии омӯзгор ва хонандагон мурғ дар тафдон пухта мешавад;
2. Аз тарафи омӯзгор супориш дода мешавад, ки барои пухтани мурғ асбоб ва маҳсулоти лозимӣ омода карда шавад;
3. Мурғи тайёркардашуда, хоҳ порашуда, хоҳ мурғи яқлуктро ба лаганди тафдон гузошта, намак пошида шавад;
4. Аз болои маргарини гармро рехта, боз дар вақтҳои муайян ба он равғани гарм рехта истодан зарур аст;
5. Агар оби таги тафдон хира шавад, ба он оби ҷӯш рехта мешавад;
6. Ба обаш қаймоқ ҳамроҳ карда, ба болои мурғ намак пошида, пухтанро давом додан лозим аст;
7. Агар мурғ пурра бошад, бо қайчии махсус ё корди тез бурида, ба табақчаҳои алоҳида ё табақ қашида, ба рӯяш кабудӣ пошида, ба дастархон пешниҳод карда мешавад;
8. Вобаста ба фаъолнокии хонанда аз тарафи омӯзгор баҳогузорӣ карда шавад.



Раванди пора намудани мурғ



Мурғи дар тафдонпукта

7. Дарсро чамъбаст намуда, захмати хонандагонро кадрдонӣ кунед.

8. Арзёбӣ: Дар рафти дарс фаъолияти таълимии хонандагонро мушоҳида намуда, дараҷаи ба салоҳиятҳо ноил гаштани онҳоро муайян кунед. Натиҷаҳои фаъолияти таълимии хонандагонро аз рӯи савол ва супоришҳои зерин арзёбӣ карда метавонед. (мувофиқи натиҷаи арзёбии мазкур ба хонандагон баҳои аъло, хуб, қаноатбахш ва гайриқаноатбахш гузошта мешавад).

Фаъолият	Метавонад	Қисман метавонад	Наметавонад
Дар бораи гӯшти паранда ва оро додани он маълумот дода метавонад?			
Оид ба чобачогузори табакӣ гӯшти парандаи пухташуда шарҳ дода метавонад?			
Оид ба талаботи беҳдоштиву гигиенӣ ҳангоми пухтани мурғ маълумот дода метавонад?			
Оид ба таркиби гӯшти паранда шарҳ дода, аҳамияти гӯшти паранда ба организми инсонро арзёбӣ карда метавонад?			
Эҳтиёткорона кор кардан ва муносибати хуб бо асбобу абзорҳоро риоя карда метавонад?			
Баъзе қисматҳои пухтани гӯшти парандаро моҳирона иваз карда, тайиноти онро дигар карда метавонад?			
Хусусиятҳои эстетикӣ мурғи пухташударо шарҳ дода, онро арзёбӣ карда метавонад?			
Саломатии худро эҳтиёт карда, дар бораи тарзи ҳаёти солим маълумот дода метавонад?			

ДАРСИ 10

МАВЗЎЪ: ГЎШТИ МОӢИ

Барнома: Мафхуми ашӢи хом. ТайӢр намудани хӯрокҳо аз гӯшти моӢи. Усулҳои тайӢр намудани гӯшти моӢи дар шароити хона ва муассисаҳои хӯроки умумӣ. Аҳамияти гӯшти моӢи барои эҳтиҷоти ғизоии инсон. Хӯроки аз гӯшти моӢи тайӢршуда. Истифодаи гӯшти моӢи дар тайӢр намудани хӯрокҳо. Қоидаҳои умумии пухтани хӯрок бо гӯшти моӢи. Усулҳои пухтани он. Талабот ба сифати ороиши таоми тайӢр. Ташкили ҷойи корӣ. Талаботи беҳдоштиву гигиенӣ ва қоидаҳои беҳтариини меҳнат. Қоидаҳои кашада додани хӯрок бо гӯшти моӢи

Салоҳиятҳо:

- Воситаҳои технолoгиро истифода бурда метавонад;
- Дар доираи мавзӯҳои гуногун ғояи навро пайдо карда метавонад;
- Доир ба касбҳои гуногун маълумот дода метавонад;
- Хусусиятҳои тарбиявии фанро дарк карда, онро дар амал татбиқ карда метавонад.

Мақсадҳои дарс:

- Гӯшти моӢи ва тарзи пухтани онро шарҳ дода тавонанд;
- Оид ба нигоҳдории моӢи шарҳ дода тавонанд;
- Оид ба талаботи беҳдоштиву гигиенӣ ҳангоми пухтани гӯшти моӢи маълумот дода тавонанд;
- Эҳтиёткорона кор кардан ва муносибати хуб бо асбобу абзорҳои риоҷа карда тавонанд;
- Урфу одатҳои миллиро ба таври сода шарҳ дода, онро арзёбӣ карда тавонанд;
- Саломати худро эҳтиёт карда, дар бораи тарзи ҳаёти солим маълумот дода тавонанд.

Таҷҳизоти зарурӣ: китоби дарсӣ, овезаҳо вобаста ба гӯшти моӢи

1.Методикаи таълим: Ҳангоми банақшагирии дарс аз тавсияҳои зерин истифода бурда метавонед.

Ташкили дарс: Дар ин марҳала корҳои зерин ба роҳ монда мешавад:

ТайӢр намудани маводи хониш;

Ҳозирӣ ғоиб кардани хонандагон;

Омода намудани хонандагон ба дарс.

2.Такрори дарси гузашта: Дарсро аз гузоштани масъала оғоз намоед. Бо саволҳои зерин ба хонандагон муроҷиат намоед:

1.Дар замони мо аз кадом гӯштҳои паранда истифода мебаранд?

2.Тарзҳои ба пухтан омода кардани гӯшти парандаро баён созед.

3.Бо кадом роҳ гӯшти мурғ коркард карда мешавад?

4.Раванди пухтани мурғ дар тафдонро баён кунед.

3.Шиносоӣ бо мазмуни мавзӯ: Оид ба гӯшти моӢи суҳбат гузаронида, дар бораи таркиби гӯшти моӢи, манфиантҳои гӯшти моӢи ба организми инсон, тарзи нигоҳ доштани гӯшти моӢи, тарзи тоза ва пора кардани моӢи, тарзи тайӢр кардани моӢи барои пухтани хӯрок, роҳҳои пухтани гӯшти моӢи, намудҳои хӯрокҳо аз моӢи шарҳ дода мешавад.

Гӯшти моӢи ба организми инсон ғоиданок мебошад, бинобар ин дар вояи номгӯи хӯрокаи хӯроки одам онро дар назар доштан лозим аст. МоӢи моддаҳои зарури ҳаётӣ – сафеда, витамини А ва Д, калсий, фосфор, лисетин, йод ва оҳан дорад, рағаннокиаш кам аст.

Дар вақти тайӢр кардани хӯрок аз моӢи онро дар қоғазҳо не, балки дар зарфҳои чинӣ ё шишагин дар ҷойи хунук нигоҳ доштан лозим аст.

Моҳиро аз пулакчаҳо тоза карда, узвҳои дарун, ғалсама ва пардаҳои сиёҳашро гирифта мепартоянд ва дар оби хунук тоза мешӯянд. Ба он камтар сирко ё чавҳари лимӯ, намак пошида, дар зарфи сарпӯшдор дар ҷойи хунук нигоҳ медоранд. Дар ин ҳолат гӯшти моӢи саҳт ва сафед мешавад. Бӯяш нағз ва сафедияш шах мешавад. Намакро пеш аз пухтан мепошанд, то ин ки оби моӢи кам шавад. Агар пас аз намак кардан зиёд истад, хушқак мешавад. Аз гӯшти моӢи бо роҳи дар об пухтан ва бирён кардан бисёр хӯрокҳо мепазанд. Як намуди хӯроки моҳигин моҳибирён мебошад.

Аз қадимулайём барои нигоҳ доштани маҳсулоти хӯрокворӣ хунокии сунъиро истифода мебаранд.

Масалан, гӯштро намак зада, дар дохили барф ва ях нигоҳ медошанд. Гӯштро баъзан дар чоҳ низ нигоҳ медошанд ва ин тарзи нигоҳдориро имрӯз низ истифода мебаранд. Дар миёнаҳои асри XIV якумин яхдон ихтироъ шуд. Дар истехсолоти чаҳонӣ дар намоишгоҳи Фаронса соли 1887 аввалин бор яхдонҳои калон ва на он қадар калони ҳарораташон тағйирёбанда ба намоиш гузошта шуданд. Аммо бартариашон дар он буд, ки маҳсулоти хӯроквориро чанд рӯз аз вайроншавӣ нигоҳ медошанд.

Ба яхдоне, ки Чон Лесли дар Англия ихтироъ карда буд, мукофоти махсус дода шуд. Дар асри XX чанд намуди яхдон бо компрессорҳои газӣ, буғӣ, аммиакӣ, буғу обӣ, вакуумӣ ихтироъ карда шуданд.



Намудҳои моҳии бирёндашуда

4. Мустақамкунии мавзӯи нав:

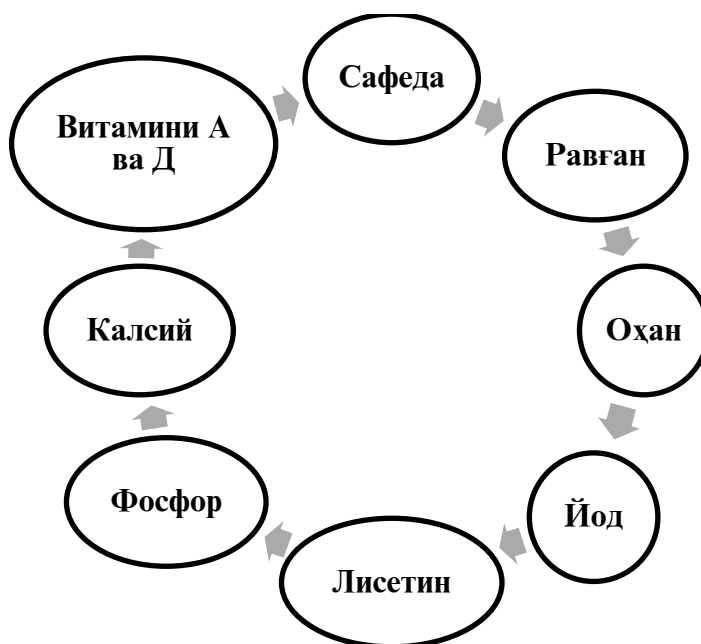
1. Гӯшти моҳӣ барои организми инсон чӣ манфиат дорад?
2. Кадом навъҳои моҳиро медонед?
3. Моҳиро чӣ тарз бирён мекунанд?
4. Раванди тоза кардан ва пора кардани моҳӣ чӣ гуна аст?

5. Истифодаи усули “Кластери сода”

Кластер (cluster – хӯша, даста) усули гирдоварии андешаҳои хонандагон доир ба ягон мавзӯ, мафҳум буда, дар шаклҳои гуногун тасвир меёбад. Ин усул аз тарафи мутахассиси проблемаҳои эҷодӣ Тони Бюзан кор карда шудааст. Ин усул имкон медиҳад, ки хонандагон барои фикр намудани мавзӯи дарпешистода сафарбар шаванд.

Дар марказ як мафҳум, савол ё проблемаи масоили мавзӯи нав навишта мешавад. Вазифаи хонандагон аз он иборат аст, ки маълумотҳои дошташонро оид он нависанд. Ин имкон медиҳад, ки хонандагон ҳамаи андешаҳои баёншударо дар як ҷо гирд оварда, дар баробари шунидани онҳо боз аёнӣ бо онҳо шинос гарданд.

Масъала: 1. Дар таркиби моҳӣ моддаҳои зарурӣ кадомҳоянд?



6. Кори амалӣ: Тарзи бирён кардани моҳӣ

Аз тарафи омӯзгор қоидаҳои техникаи бехатарӣ ва бехдоштиву гигиенӣ оид ба мавзӯ назорат карда, аз ҷониби хонандагон риоя карда шавад.

Таҷхизот: тафдон ё тоба. Белча, тағорача чангаки моҳипазӣ.

Миқдори маҳсулот: 1 кг моҳӣ, 65 г панири тарошидагӣ, 65 г маска ё маргарин, 250 г қаймоқ, 1 қошук оҳар, чавҳари лимӯ ё сирко.

Қадамҳо:

1. Аз тарафи омӯзгор ва хонандагон моҳӣ бирён карда мешавад;
2. Аз тарафи омӯзгор супориш дода мешавад, ки барои бирён кардани моҳӣ асбоб, таҷхизот ва маҳсулоти зарурӣ омода карда шавад;
3. Моҳиро тоза шуста, сирко ва намак пошида, интихобан ба он панир, нонреза ва пиёзи маҳин резакарда андохта шавад;
4. Бо равшани доғ дар дег ё тоба дар оташи паст бирён карда шавад;
5. Баъд аз 10 дақиқа ба он қаймоқ ҳамроҳ карда пухтан мумкин аст;
6. Хӯроки тайёрро дар табақчаҳои алоҳида ё табақи калон гузошта, ба рӯяш кабудӣ пошед ва ба дастархон монед.
7. Бо мақсади баҳогузори ба хонандагони фаъол аз тарафи омӯзгор баҳо гузошта мешавад.



Раванди тоза ва пора намудани моҳӣ

7. Дарсро чамъбаст намуда, захираи хонандагонро қадрдонӣ кунед.

8. Арзёбӣ: Дар рафти дарс фаъолияти таълимии хонандагонро мушоҳида намуда, дараҷаи ба салоҳиятҳо ноил гаштани онҳоро муайян кунед. Натиҷаҳои фаъолияти таълимии хонандагонро аз рӯйи савол ва супоришҳои зерин арзёбӣ карда метавонед. (мувофиқи натиҷаи арзёбии мазкур ба хонандагон баҳои аъло, хуб, қаноатбахш ва гайриқаноатбахш гузошта мешавад).

Фаъолият	Метавонад	Қисман метавонад	Наметавонад
Дар бораи гӯшти моҳӣ ва тарзи пухтани он маълумот дода метавонад?			
Оид ба нигоҳдории моҳӣ шарҳ дода метавонад?			
Оид ба талаботи бехдоштиву гигиенӣ ҳангоми пухтани гӯшти моҳӣ маълумот дода метавонад?			
Эҳтиёткорона қор қардан ва муносибати хуб бо асбобу абзорҳоро риоя карда метавонад?			
Урфу одатҳои миллиро ба таври сода шарҳ дода, онро арзёбӣ карда метавонад?			
Саломатии худро эҳтиёт карда, дар бораи тарзи ҳаёти солим маълумот кофӣ дода метавонад?			

ДАРСИ 11

МАВЗӢЪ: ХУСУСИЯТИ ХӢРОКӢОИ МИЛӢӢ

Барнома: Мафхуми ашӢи хом. ТайӢр намудани махсулоти хамирӢ. Усулҳои тайӢр кардани хӢроки милӢӢ дар шароити хона ва муассисаҳои хӢроки умумӢ. Қоидаҳои умумии пухтани хӢроқҳои хамирӢ дар буғ, об ва ба тарзи бирӢн. Аҳамияти хӢроқҳои хамирин барои ғизогирии инсон. Қоидаҳои асосӢ ва пухтани хӢроқҳои хамирин. Усулҳои пухтани хӢроқҳои хамирӢ. Талабот ба сифат ва ороиши хӢроки тайӢр. Ташкили ҷои корӢ. Талаботи беҳдошти гигиенӢ ва қоидаҳои беҳатарии меҳнат.

Салоҳиятҳо:

- Воситаҳои технологиро истифода бурда метавонад;
- Дар доираи мавзӢъҳои гуногун ғояи навро пайдо карда метавонад;
- Доир ба касбҳои гуногун маълумот дода метавонад;
- Хусусиятҳои тарбиявии фанро дарк карда, онро дар амал татбиқ карда метавонад.

Мақсадҳои дарс:

- Хусусиятҳои хӢроқҳои милӢӢ ва оро додани онро шарҳ дода тавонанд;
- Ҳангоми иҷрои кори амалӢ техникаи беҳатариро риоя карда, равандҳои пухтани хӢроқҳои милӢӢро шарҳ дода тавонанд;
- Эҳтиёткорона кор кардан ва муносибати хуб бо асбобу абзорҳоро риоя карда метавонад;
- Ҳангоми истифодаи махсулоти хӢроқҳои милӢӢ сарфакориро риоя карда тавонанд
- Урфу одатҳои милӢӢро шарҳ дода онро арзӢбӢ карда тавонанд;
- Саломати худро эҳтиёт карда дар бораи тарзи ҳаӢти солим маълумот дода тавонанд.

Таҷҳизоти зарурӢ: китоби дарсӢ, овезаҳо вобаста ба гӯшти моҳӢ

1.Методикаи таълим: Ҳангоми банақшагирии дарс аз тавсияҳои зерин истифода бурда метавонед.

Ташкили дарс: Дар ин марҳала корҳои зерин ба роҳ монда мешавад:

ТайӢр намудани маводди хониш;

Ҳозирӣ ғоиб кардани хонандагон;

Омода намудани хонандагон ба дарс.

2.Такрори дарси гузашта: Дарсро аз гузоштани масъала оғоз намоед. Бо саволҳои зерин ба хонандагон муроҷиат намоед:

1. Гӯшти моҳӢ барои организми инсон ҷӢ манфиат дорад?

2. Қадом навъҳои моҳиро медонед?

3. Моҳиро ҷӢ тарз бирӢн мекунанд?

4. Раванди тоза кардан ва пора кардани моҳӢ ҷӢ гуна аст?

3.Шиносоӣ бо мазмуни мавзӢъ: Оид ба хусусияти хӢроқҳои милӢӢ суҳбат гузаронида, дар бораи маъмултарин хӢроқҳои милӢӢи гӯшти, навъҳои нонҳои милӢӢи ороишӢ, навъҳои хӢроқҳои якуму дуҷуми милӢӢи тоҷикӢ, махсулот барои пухтани оши палав ва истеъмоли оши палав, навъҳои нӯшидани, омода кардани ҷой, зарфҳои махсус барои нӯшидани ҷой, қаҳваву какао шарҳ дода мешавад.

Хусусияти фарқкунандаи таомҳои милӢӢ дар он аст, ки гӯштро барои тайӢр кардани бисёр таомҳои дуҷум (манту, тушбера, кабоб, палав, сихкабоб, навъҳои гуногуни санбӯса, шавлаи қоқин, шӯламошак ва ғайра) истифода мебаранд, ҳамчунин, нонҳои милӢӢи орошдода, пиёздор, ҷаззадор, гӯштин ва ғайра низ мепазанд. Таомҳои якуму дуҷуми милӢӢи тоҷикӢ серғизо мебошанд. Масалан, барои пухтан ва истеъмол кардани палав чунин махсулот лозим аст:

1. Барои пухтан – равған, биринҷ, сабзӢ, беҳпиёз, гӯшти тоза, қоқкарда, нимбирӢн, қазӢ, қаламфури булғорӢ бо гӯшти қима, барги тоқ бо гӯшти қима, зира, қоти сиёҳ, кишмиш, наҳӯд, зардҷӯба ва ғайраҳо.

2. Барои истеъмол кардан – беҳпиёз, помидор, бодиринг, турб, шалғамча, донаи анор, сирко, пиёзи қабуд, шибит, райҳон, дар фасли зимистон сабзавотҳои намакин ва очоронида ва ғайраҳо (ҳамаи ин махсулот дар як навъи таом истифода бурда мешаванд).

Ин яке аз хусусиятҳои таомҳои миллии мебошад. Ё ин ки дар оташ, дег, танӯр, кӯр, буг, равған, об ва ғайра пухтани гӯшт ҳам яке аз хусусиятҳои таомҳои миллии махсуб меёбад.

Дар ошхонаи миллии аз зарфҳои чинӣ, сафолӣ, чӯбин ва металлӣ ба монанди чойник, пиёла, коса, нимкоса, табақ, табақча, лаълӣ ва ғайра бештар, вале аз зарфҳои пластмассӣ камтар истифода мебаранд.

Ё ин ки як маҳсулотро бо дигараш ҳамроҳ карда таомҳои гуногун пухтан мумкин аст.



Намудҳои хӯрокҳои миллии

4. Мустаҳкамкунии мавзӯи нав:

1. Кадом хӯрокҳои миллии гӯштии маъмулро медонед?
2. Ба нонҳои миллии ороишӣ кадом намудҳои нон дохил мешавад?
3. Барои пухтан ва истеъмоли палав кадом маҳсулотҳо лозим мебошанд?
4. Раванди омода кардани чой чӣ гуна аст?

5. Истифодаи усули “Кластери мураккаб”

Кластер (cluster – хӯша, даста) усули гирдоварии андешаҳои хонандагон доир ба ягон мавзӯ, мафҳум буда, дар шаклҳои гуногун тасвир меёбад. Ин усул аз тарафи мутахассиси масоили эҷодӣ Тони Бюзан кор карда шудааст. Ин усул имкон медиҳад, ки хонандагон барои фикр намудани мавзӯи дарпешистода сафарбар шаванд.

Дар марказ як мафҳум, савол ё масоили мавзӯи нав навишта мешавад. Вазифаи хонандагон аз он иборат аст, ки маълумотҳои дошташонро оид ба он нависанд. Ин имкон медиҳад, ки хонандагон ҳамаи андешаҳои баёншударо дар як ҷо гирд оварда, дар баробари шунидани онҳо боз аёнӣ бо онҳо шинос гарданд.

Мақсадҳо: гирдоварии андешаҳои хонандагон; бунёди вазъияти ҷустуҷӯ; инкишофи малакаҳои баёни мухтасари фикр; омӯзиши роҳҳои гуногуни гирдоварии андешаҳо; пешниҳод кардани маълумотҳои иловагӣ; муайян кардани дониши хонандагон доир ба мавзӯ.

Шакли кластер гуногун шуда метавонад: ба монанди «хӯша», вақте ки аз ақидаҳо ташаккул меёбад ва дар гирди мавзӯи онҳо навишта мешаванд. Ҳангоми навишти ақидаҳо робитаи байниҳамдигарии онҳо муайян карда мешаванд. Муҳим он аст, ки хонандагон миқдори зиёди иртиботро ёбанд ва вобаста ба он кластер ду намуд мешавад: кластери **сода** ва кластери **мураккаб**.

Кластери сода- дар маркази худ як мафҳуми асосиро дорад, ки дар гирди он мафҳумҳои ба он тобеъ мавҷуданд.

Кластери мураккаб- дар маркази худ як мафҳуми асосиро дорад, ки дар гирди он якчанд мафҳумҳои ба он тобеъ мавҷуд буда, ин мафҳумҳо низ зермафҳумҳои ба худ тобеъро доранд.

Намунаи кластери мураккаб:

Масъала: «Барои пухтан ва истеъмоли палав кадом маҳсулот лозим аст?»



Дар натиҷа хонандагон: оид ба мафҳум, ё мушкилоти асосӣ чуқур андеша карда, донишхояшонро оид ба он ба хотир меоранд; бо шумораи муайяни шоҳаҳо андешахояшонро баён ва қайд мекунанд; барои исботи андешаҳои худ далел меоранд; қисматҳои асосии маълумотро аз умумӣ ҷудо мекунанд; фикри якдигарро ғӯш мекунанд.

6.Кори амалӣ: Пухтани атола

Аз тарафи омӯзгор қоидаҳои техникаи бехатарӣ ва беҳдоштиву гигиенӣ оид ба мавзӯё назорат карда, аз ҷониби хонандагон риоя карда шавад.

Қадамҳо:

1. Омӯзгор ва хонанда ҳамроҳ ба пухтани атола оғоз менамоянд;
2. Аз тарафи омӯзгор супориш дода мешавад, ки барои пухтани атола асбоб, афзор ва маҳсулоти зарурӣ омода карда шавад;
3. Ордро бехта равшанро доғ намудан лозим аст;
4. Орди бехта бо равшан бирён карда мешавад;
5. Об андохта, дар оташи паст пухта мешавад;
6. Агар ба ҷои об шир андохта шавад, атолаи ширдор мешавад;
7. Атолаи одӣ ки барои нахорӣ тавсия карда мешавад, тайёр шуд.

Роҳи дуҷум

1. Агар ба атолаи тайёршуда, оби ҷӯш, шакар ё набот ҳал карда андохта шавад ҳалвои тар ном мегирад ;
2. Ба орди дар равшан тафдода андохта, ҳалвои тар тайёр мешавад; 3. Ғафсии атола ба қаймоқ монанд мешавад, ки он дар пиёла кашида истеъмоли карда мешавад;
4. Агар обаш нисбат ба атола зиёдтар андохта шавад, ҳалвои тари табақин тайёр мешавад, ки онро ба табақ кашида, хунук карда, бо корд бурида мешавад;

5. Онро барои нахорӣ тавсия мекунад. Ин ҳам яке аз хусусиятҳои таомҳои миллӣ мебошад.

6. Вобаста ба фаъолнокии хонандагон аз тарафи омӯзгор баҳо гузошта мешавад.



Атолаи одӣ ва атолаи ширдори тайёришуда

7. Дарсро чамбаст намуда, заҳмати хонандагонро қадрдонӣ кунед.

8. **Арзёбӣ:** Дар рафти дарс фаъолияти таълимии хонандагонро мушоҳида намуда, дараҷаи ба салоҳиятҳо ноил гаштани онҳоро муайян кунед. Натиҷаҳои фаъолияти таълимии хонандагонро аз рӯйи савол ва супоришҳои зерин арзёбӣ карда метавонед. (*мувофиқи натиҷаи арзёбии мазкур ба хонандагон баҳои аъло, хуб, қаноатбахш ва гайриқаноатбахш гузошта мешавад*).

Фаъолият	Метавонад	Қисман метавонад	Наметавонад
Дар бораи хусусиятҳои хӯрокҳои миллӣ ва оро додани он шарҳ дода метавонад?			
Ҳангоми иҷрои қисми амалӣ техникаи бехатариро риоя карда, равандҳои пухтани хӯрокҳои миллиро шарҳ дода метавонад?			
Эҳтиёткорона қар кардан ва муносибати хуб бо асбобу абзорҳоро риоя карда метавонад?			
Ҳангоми истифодаи маҳсулоти хӯрокҳои миллӣ сарфакориро риоя карда метавонад?			
- Урфу одатҳои миллиро шарҳ дода, онро арзёбӣ карда метавонад?			
Саломатии худро эҳтиёт карда дар бораи тарзи ҳаёти солим маълумот дода метавонад?			

ДАРСИ 12

МАВЗӢЪ: ДОИР БА НОН

Барнома: Мафҳуми ашёи хом. Тайёр намудани маҳсулоти хамирин. Усулҳои тайёр кардани нон дар шароити хона ва муассисаҳои хӯроки умумӣ. Қоидаҳои умумии пухтани нон. Аҳамияти нон барои таъмини эҳтиёҷи ғизоии инсон. Қоидаҳои асосӣ ва пухтани нон. Усулҳои пухтани нон. Талабот ба сифат ва ороиши нон. Ташкили ҷои қорӣ. Талаботи беҳдоштӣ ва гигиенӣ ва қоидаҳои бехатарии меҳнат

Салоҳиятҳо:

- Воситаҳои технологиро истифода бурда метавонад;
- Дар доираи мавзӯҳои гуногун ғояи навро пайдо карда метавонад;
- Доир ба касбҳои гуногун маълумот дода метавонад;
- Хусусиятҳои тарбиявии фанро дарк карда, онро дар амал татбиқ карда метавонад.

Мақсадҳои дарс:

- Нон ва пухтани онро шарҳ дода тавонанд;
- Оид ба талаботи беҳдоштиву гигиенӣ ҳангоми пухтани нон маълумот дода тавонанд;
- Равандҳои пухтани нонро шарҳ дода, дар амал иҷро карда тавонанд;
- Истифодаи асбобу абзорҳоро номбар карда, ҳангоми иҷрои кори амалӣ техникаи беҳатариро риоя карда тавонанд;
- Эҳтиёткорона кор кардан ва муносибати хуб бо асбобу абзорҳоро риоя карда тавонанд;
- Ҳангоми истифодаи маҳсулот барои пухтани нон ба сарфақориву сариштакорӣ риоя кунад;
- Урфу одатҳои миллиро шарҳ дода, онро арзёбӣ карда тавонанд;
- Саломатии худро эҳтиёт карда дар бораи тарзи ҳаёти солим маълумот дода тавонанд.

Таҷҳизоти зарурӣ: китоби дарсӣ, овезаҳо вобаста ба нон

1.Методикаи таълим: Ҳангоми банақшагирии дарс аз тавсияҳои зерин истифода бурда метавонед.

Ташкили дарс: Дар ин марҳала корҳои зерин ба роҳ монда мешавад:

Тайёр намудани маводди хониш;

Ҳозирро ғоиб кардани хонандагон;

Омода намудани хонандагон ба дарс.

2.Такрори дарси гузашта: Дарсро аз гузоштани масъала оғоз намоед. Бо саволҳои зерин ба хонандагон муроҷиат намоед:

1.Қадам хӯрокҳои миллии гӯштии маъмулро медонед?

2.Ба нонҳои миллии ороишӣ қадам намудҳои нон дохил мешавад?

3.Барои пухтан ва истеъмоли оши палав қадам маҳсулотҳо лозим мебошанд?

4.Раванди омода кардани чой чӣ гуна аст?

3.Шиносоӣ бо мазмуни мавзӯ: Оид ба нон суҳбат гузаронида, дар бораи ғизои асосии инсон, пухтани нон, нонбандӣ, истифодаи рафидаву остинча, афзорҳо барои омода кардани нон ва санбӯса, хаамири нон, хаамири муқаррарии обӣ, хаамири ширмоли бе хаамирмая, хаамири муқаррарӣ бо хаамирмая, хаамири ширмол бо хаамирмая, раванди пухтани нони обӣ, нони гӯштор, кулча аз панир, нони мавиздор, кулчаи тафдода аз сабзӣ, кулчаи лаблабудор, нони хушки тафдодаи ширин шарҳ дода мешавад.

Нон яке аз ҳайратангезтарин маҳсулоти табиат ва ғизои инсон мебошад. Нон аз ҳама қадимтарин, бузургтарин, боэтимодтарин намуди таом дар рӯи замин ба шумор меравад. Он моро аз қадами аввалин то охири ҳамаҷониба мекунад. Нон бойигарии миллат мебошад. Ба нон пурра таъмин шудан ин дараҷаи некуаҳволии халқ аст. Шоирон дар бораи нон шеърҳо навиштаанд, рассомон расм кашидаанд, ки ҳамаи ин баёнгарӣ меҳру муҳаббати онҳо нисбат ба ин маҳсулоти асосии хӯроки инсоният мебошад. Нон ба осонӣ ба даст наомадааст. Он маҳсули меҳнати ашхоси зиёд мебошад. Ҳар як донаи гандумро ба тилло ташбеҳ медиҳанд. Дар ҳақиқат онро тиллогин меноманд, аммо он аз тилло ҳам қиматтар аст, чунки ба инсон қуввати ҳаёт мебахшад. Ҳамаи халқу миллатҳо нисбат ба нон эҳтиромӣ зиёде доранд. Агар нисбат ба нон беэҳтиромӣ шавад, гуноҳи азим мешуморанд.

Дар байни маҳсулоти хаамирӣ нон ҷойи махсусро мегирад. Ба маҳсулоти хаамирӣ дохил мешаванд: нони обӣ, раваннок, ширдор, ширмол, зағора, кулча, фатирҳои гуногун, қатлама, чалпак, тунукча, санбӯсаҳои танӯрин ва ё бирён (қимааш аз гӯшт, картошка, каду, алаф ва ғайра) ва ҳамаи таомҳои хаамирии 1-ум ва 2-юм. Нонро асосан дар танӯр, тафдон, тоба ва ғайра мепазанд. Танӯрҳоро мувофиқи истифодабарӣ ҳар хел мешинонанд; барои санбӯса даҳонаш ба боло, барои нон уфуқӣ. Дар вақти нонро часпондан ба дасти рост остинча мепӯшанд. Ба болои он нонро чаппа гузошта, намақоби паст зада ба танӯр мечаспонанд. Агар нон калон бошад, онро ба рӯи рафида гузошта ба танӯр мечаспонанд.

Рафидаро ин тавр месозанд. Фанер ё картонро бурида, ба болояш пахта гузошта, бо матои зичбофтаи ғафс рӯкаш мекунад ва ба ақибаш барои гузаронидани даст тасма мечаспонанд. Остинчаро ин тарз медӯзанд. Матои ғафси зичбофтаре кушода, ба болои он 2 см пахта ва аз болои он матои пахтагини сиёҳчатоб ё хокистаррангро гузошта, ҳамчун кӯрпа аз тарафи чаппааш лағанда мекунад. Баъд аз часпонидани нон ба он об мепошанд.

Нон дар дохили танӯр аз ҳисоби буғ ва нурҳои инфрасурхи аз оташи ҳезум баромада ва гармии девори танӯр мепазад. Тайёршавии нонро аз сурх шудани рӯи он муайян мекунанд. Нонро аз танӯр ба воситаи нонканаки металлӣ ё остинча (ба дасти рост мепӯшанд) ва афзори кафгирмонанд (дар дасти чап меистад) канда мегиранд. Нон ва самбӯсахое, ки дар танӯр мепазанд, бӯю таъми нотақрор, хосиятҳои парҳезӣ ва шифобахшӣ доранд. Нонро дар тафдон ҳам пухта метавонед. Барои тайёр кардани нон ва санбӯса чунин таҷҳизот лозиманд:

1. Тағора (карсон) барои хамиркунӣ (сирдор, сафолин, мисин).
2. Элакҳои ҳархела барои бехтани орд. Элаки калон дар 1 см² 25, миёна – 100, хурд – 400-то сӯроҳӣ дорад.
3. Тахтачаи доирашакл барои ба қисмҳо тақсим ва паҳн кардани хамир ва рост кардани нон. Онро аз фанери ғафсиаш 20 мм ва қутраш 30 – 35 см сохтан мумкин аст.
4. Тахтаи чоркунча ё росткунча барои тақсим ва паҳн кардани хамири ҳама намуди маҳсулоти хамирӣ, ки васеъгиаш 25 см ва дарозиаш 1 м буда, пояҳои кӯтоҳ дорад. Онро оташтахта меноманд, дарозии тиракаш 1 м.
5. Чӯбак махрутшакл буда, аз чӯб сохта мешавад, мобайнаш ғафс, аз ду тараф даста дорад.
6. Мухпар асбобест, ки бо он нонро пар мезананд. Он аз чӯби дарахтони мевадор махрутшакл ё нимкурашакл (бо дастакчааш) сохта мешавад. Ба асоси нонпар мехчаҳои бесарак мезананд. Нонпарро худатон ҳам сохта метавонед. Барои ин 40 – 50 дона пари дарози мурғро тоза шуста, хушк кунед, баъд бо матои ғафси тасмашакл печонед, байни парҳо ҷойи холигӣ монед. Барои ин қатори марказиро аз 3 – 4 пар бо матои чорқабата, қатори 2-юмро аз 6 – 8 пар бо матои тасмашакл, қатори 3-юмро аз 12 – 16 пар ва қаторҳои минбаъдaro ҳамин тавр бо матои тасмашакл нағз печонед.

Эзоҳ:

1. Ба рӯи нон сиёҳдона ё кунҷид пошидан мумкин аст.
2. Дар рӯи нон то ба танӯр часпондан чурғот, баъд аз пухтан равшан молида ё об пошида мешавад. Агар нонро дар тафдон пазед, ба рӯи нон чурғот ё тухмро молед, ё ин ки баъд аз пухтан камтар об пошед ё равшан молед.
3. Ба хамири ширдор ба ҷойи об шир меандозанд.
4. Барои нони ҷаззадор, пиёздор, равшандор пухтан шир ё об, равшан ҳамроҳ мекунанд. Қоидаҳои пухтани он ба нони гӯштдор монанд аст.
5. Барои пухтани хамир фатирро бо шир, равшан, хамиртуруш (ё бе хамиртуруш) тайёр мекунанд.





Намудҳои нон

4. Мустаҳкамкунии мавзӯи нав:

1. Барои омода кардани нон ва санбӯса кадом афзорҳо лозиманд?
2. Доир ба нон чӣ гуна шеър ё зарбулмасал медонед?
3. Раванди пухтани нон чӣ гуна аст?
4. Оид ба раванди омода кардани хаамири ширмол бо хаамирмояро баён кунед.

5. Истифодаи усули «Чархи ақидаҳо»

Усули «Чархи ақидаҳо» барои гирдоварии миқдори муайяни (4, 6, 8, 12) андешаҳо доир ба мафҳум ё мавзӯ дар шакли шохаҳои гирдгардон аст. Омӯзгор ин усулро дар мавридҳои истифода мебарад, ки агар масъалаи ҷудо кардани ҷизҳои нисбатан муҳим ба миён ояд.

Дар маркази «чарх» мафҳум, савол ё мушкилоти мавзӯи нав навишта мешавад. Вазифаи хонандагон аз он иборат аст, ки ду ё чорнафарӣ кор карда, маълумоти дошташонро оид ба ин мавзӯ нависанд.

Мақсадҳо: бедор намудани шавқу ҳавас; муайян кардани сарҳади донишҳои мукамал; муайян кардани донишҳои нопурраи мавҷуда; ҷудо карда тавонистани ҷизҳои муҳим; инкишофи малакаҳои таҳлил ва хулосабарорӣ.

Қадамҳои истифода бурдани ин метод:

5. Дар маркази нақша мушкилот ва ё масъалаеро, ки ҳал кардан зарур аст, нависед.
6. Омӯзгор аз хонандагон хоҳиш менамояд, ки ақидаҳо, ё далелҳои асосиро вобаста ба мушкилот, ё масъалаи дар марказбуда дар шохаҳои чарх қайд кунанд. Агар далелҳо камӣ кунанд, хонандагон метавонанд саволҳои худро вобаста ба мушкилот, ё масъалаи дар марказбуда нависанд.
7. Гурӯҳҳо фаъолияти худро муаррифӣ мекунанд (чунин фаъолият бештар дар қори гурӯҳӣ гузаронида мешавад)
8. Омӯзгор муаррифии гурӯҳҳоро бодикқат гӯш карда, мубоҳиса ташкил менамояд.

Масъала: «Дар бораи қоидаҳои нигоҳдориши гӯшт чиро медонед? Андешаҳои худро баён кунед.»



6. Кори амалӣ: Пухтани нони обӣ

Аз тарафи омӯзгор қоидаҳои техникаи бехатарӣ ва беҳдоштиву гигиенӣ оид ба мавзӯи назорат карда, аз ҷониби хонандагон риоя карда шавад.

Таҷҳизот: карсон, истакон ё пиёла, қошуқи таомхӯрӣ, қошуқча, тахтача.

Миқдори маҳсулот: 1 кг орд, 2 истакон об, интихобан равған, 1 қошуқча намак, 25 – 40 г хамиртуруш.

Қадамҳо:

1. Дар карсон аввал хамирмояро ҳал карда, намакоб ҳамроҳ карда, баъд қисм-қисм орд ва об андохта шӯрида шавад;
2. Баъд хаамири тайёрро дар карсон монда, бо сачоқча рӯяшро пӯшида, ба дастархон ё хамирпечонаки махсус печонда, то расиданаш дар ҷойи гарм гузоштан лозим аст;
3. Муҳлати расидани хамир вобаста ба миқдори хамир, хамирмоя ва ҳарорати ҳавои хона – аз 1 то 4 соат аст;
4. Агар хамир зағорамонанд шуда бошад, хамир тайёр аст;
5. Баъд аз расидани хамир онро ба рӯйи миз ё тахтача гузошта, ба қисмҳо (250 – 300г) чудо карда шавад;
6. Ҳар як қисмро байни кафи даст гузошта, шурида совиш дода, муштзада зувола сохта, рӯяш бо сачоқча пӯшонидани шавад;
7. Баъд онро доирашакл рост карда (ғафсии миёнаҷояш 0,5 см, гирдаш см) мобайнаш бо мухпар пар зада шавад;
8. Барои он мухпар зада мешавад, ки маҳсулот дар вақти пухтан зиёд варам карда, шаклашро гум накунад;
9. Бо сачоқ пӯшидани маҳсулот онро аз шамол задан нигоҳ медорад. Агар рӯйи маҳсулот пӯшида набошад, он мекафад, рӯяш шах шавад. Бинобар ин нони хоми росткардари рӯ ба поён гузошта, болаяшро ҳам бо дастархон ё хамирпӯшак бояд пӯшид ва баъди 15-20 дақиқа ба танӯр ё тафдон оташ дода, онро пухта мешавад;

10. Беҳтар мешавад, ки дар шароити синфхона дар тафдон нон пухта шавад,

11. Вобаста ба фаъолнокии хонандагон аз тарафи омӯзгор баҳогузорӣ карда мешавад.

Эзоҳ: Агар ба хамир равшан (мувофиқи таъби худ) андозед, нон равшанӣ мешавад. Мувофиқи таъби худ, ҳар як хонанда метавонад, намудҳои нон, ки дар корҳои амалии китоби дарсӣ оварда шудааст, пухта шавад.



Раванди пухтани нон

7. Дарсро чамъбаст намуда, заҳмати хонандагонро қадрдонӣ кунед.

8. Арзёбӣ: Дар рафти дарс фаъолияти таълимии хонандагонро мушоҳида намуда, дараҷаи ба салоҳиятҳо ноил гаштани онҳоро муайян кунед. Натиҷаҳои фаъолияти таълимии хонандагонро аз рӯи савол ва супоришҳои зерин арзёбӣ карда метавонед. (*мувофиқи натиҷаи арзёбии мазкур ба хонандагон баҳои аъло, хуб, қаноатбахш ва ғайриқаноатбахш гузошта мешавад*).

Фаъолият	Метавонад	Қисман метавонад	Наметавонад
Дар бораи нон ва пухтани он шарҳ дода метавонад?			
Оид ба талаботи беҳдоштиву гигиенӣ ҳангоми пухтани нон маълумот дода метавонад?			
Равандҳои пухтани нонро шарҳ дода, дар амал иҷро карда метавонад?			
Истифодаи асбобу абзорҳоро номбар карда, ҳангоми иҷрои кори амалӣ ба техникаи беҳатарӣ риоя мекунад?			
Эҳтиёткорона кор кардан ва муносибати хуб бо асбобу абзорҳоро риоя карда метавонад?			
Ҳангоми истифодаи маҳсулоти барои пухтани нон сарфакориро риоя карда метавонад?			
Урфу одатҳои миллиро шарҳ дода, онро арзёбӣ карда метавонад?			
Саломатии худро эҳтиёт карда дар бораи тарзи ҳаёти солим маълумоти кофӣ дода метавонад?			

ДАРСИ 13

МАВЗӢЪ: МАҲСУЛОТИ ХАМИРӢ

Барнома: Мафҳуми ашӢи хом. ТайӢр намудани маҳсулоти хамирин. Усулҳои тайӢр кардани қатмол, қаймоқ, қалама, фатири варақи ва чалпак дар шароити хона ва муассисаҳои хӯроки умумӣ. Қоидаҳои умумии пухтани қатмол, қуймоқ ва чалпак. Аҳамияти маҳсулоти хамирӢ барои ғизогирии инсон. Қоидаҳои асосӣ ва пухтани қатмол, қуймоқ ва чалпак. Усулҳои пухтани қатмол, қуймоқ ва чалпак. Талабот ба сифат ва ороиши қатмол, қуймоқ ва чалпак. Ташкили ҷои корӣ. Талаботи беҳдоштиву гигиенӣ ва қоидаҳои беҳатарии меҳнат

Салоҳиятҳо:

- Воситаҳои технологиро истифода бурда метавонад;
- Дар доираи мавзӯҳои гуногун ғояи навро пайдо карда метавонад;
- Доир ба касбҳои гуногун маълумот дода метавонад;
- Хусусиятҳои тарбиявии фанро дарк карда, онро дар амал татбиқ карда метавонад.

Мақсадҳои дарс:

- Маҳсулоти хамирӢ тайӢр ва оро додани онро шарҳ дода тавонанд;
- Оид ба талаботи беҳдоштиву гигиенӣ ҳангоми пухтани қатмол, қуймоқ ва чалпак маълумот дода тавонанд;
- Истифодаи асбобу абзорҳоро номбар карда, ҳангоми иҷрои кори амалӣ техникаи беҳатариро риоя карда тавонанд;
- Эҳтиёткорона кор кардан ва муносибати хуб бо асбобу абзорҳо дошта, қоида онро риоя карда тавонанд;
- Ҳангоми истифодаи маҳсулот сарфакориро риоя карда тавонанд;
- Урфу одатҳои миллиро шарҳ дода, онро арзёбӣ карда тавонанд;
- Саломатии худро эҳтиёт карда дар бораи тарзи ҳаёти солим маълумот дода тавонанд.

Таҷҳизоти зарурӣ: китоби дарсӣ, овезаҳо вобаста ба мавзӯ

1.Методикаи таълим: Ҳангоми банақшагирии дарс аз тавсияҳои зерин истифода бурда метавонед.

Ташкили дарс: Дар ин марҳала корҳои зерин ба роҳ монда мешавад:

ТайӢр намудани маводди хониш;

Ҳозирӣ ғойб кардани хонандагон;

Омода намудани хонандагон ба дарс.

2.Такрори дарси гузашта: Дарсро аз гузоштани масъала оғоз намоед. Бо саволҳои зерин ба хонандагон муроҷиат намоед:

1.Барои омода кардани нон ва санбӯса кадом афзорҳо лозиманд?

2. Доир ба нон чӣ гуна шеър ё зарбулмасал медонед?

3.Раванди пухтани нон чӣ гуна аст?

4.Оид ба раванди омода кардани хамири ширмол бо хамирмояро баён кунед.

3.Шиносоӣ бо мазмуни мавзӯ: Оид ба маҳсулоти хамирӢ суҳбат гузаронида, дар бораи истеҳсоли навҳои маҳсулот, таркиби орд, муайян намудани сифати орд, тарзи нигоҳдории орд, хамирмоя, тарзи омода кардани хамир, хамири ширмоли хамирмоядор, хамир барои нон ва булка, навҳои нон, хамири одӣ, хамири хамирмоядор, раванди пухтани қатлама, пухтани қуймоқ, пухтани чалпак, хамир барои хӯроқҳои яқум, шарҳ дода мешавад.

Дар истеҳсолот аз орди гандум, сулӣ, ҷуворимақка ва ғайра бисёр намуди маҳсулот тайӢр мекунад. Аз орд нон, санбӯса, қатлама, маҳсулоти қаннодӣ, манту, угро, туппа ва ғайра мепазанд. Дар таркиби орд бисёр моддаҳои шифобахш, монанди ангиштоб, сафеда, равған, моддаҳои минералӣ, оҳар (крахмал) ва ғайраҳо мавҷуданд. Орд чанд навъ мешавад: аъло, яқум, дуҷум ва ғайра. Орди гандуми навъи яқум аз витаминҳо бой буда, моддаҳои минералии зиёд дорад. Онро барои пухтани маҳсулоти гуногун истифода мебаранд.

Пеш аз истифода бурдан сифати ордро муайян кардан лозим аст, бояд таъмаш ширин, тоза бошад, бӯйи ғайр надошта бошад, намнокиаш муътадил бошад. (барои муайян кардани намнокӣ ордро ба каф гузошта, зер карда, баъд кафи дастро кушоед. Агар хангоми зер кардан орд аз кафи даст резад, намиаш муътадил аст.), сифаташ хуб аст.

Ордро дар халтаҳои матоӣ, зарфҳои сирдор, шишагин дар ҷойи хушк ва хунук нигоҳ медоранд.

Хамир ин массаи ғафси орд бо хамиртуруш аст. Тарзи тайёр кардани хамир вобаста ба шароит ва шаклҳои истифодабарӣ гуногун аст. Аз хамири расидаи хамиртурушдор асосан нон, нони булка, кулча ва ғайра мепазанд. Аз хамири бе хамиртуруш манту, тушбера, угро ва ғайра тайёр мекунанд. Боз хамирҳои варақин, бисквитӣ, резак ва ғайра мешаванд. Таркиби хамир асосан аз орд, моеъ (шир об, чурғот), шакар, тухм, равғани обкардагӣ, маска, равғани зард, равғани рустани, хамиртуруш, намак, доругиҳо, ванилин, пӯсти лиму, афлесун, чормағз, мавиз, мевачот ва ғайраҳо иборат аст.

Тайёр кардани хамир барои нон ва нони булка

Нони булка аз маҳсулоти қаннодӣ ба он фарқ мекунад, ки яке ширин асту дигараш не. Агар орд нисбат ба дигар маҳсулоти хамир зиёд бошад, аз он нони булка мепазанд. Агар орд аз нисфи маҳсулоти хамир (равған, тухм, шакар ва ғайра) кам бошад, ин хамир барои маҳсулоти қаннодӣ истифода бурда мешавад.

Нон ва нони булкарро дар нонвойхонаҳо ва заводи нон тайёр мекунанд, онро нонвойҳо мепазанд. Хангоми пухтани онҳо ҳарорати бугшавӣ ва низоми кори таҷҳизоти нонпазиро ба инобат мегиранд, ки ба талабот ҷавобгӯ бошад. Дар фабрикаҳои бисквитӣ ҷараёни тайёр кардани хамири бисквитӣ, навъҳои аълои кулчақанд (печенӣ) кулчаҳои қандин, кремҳои орошидихӣ, ба шакли муайян даровардан ва пухтани маҳсулот ба таври автоматӣ сурат мегирад.

Тайёр кардани хамири бепайгир

Барои тайёр кардани хамири бепайгир ба зарф об ё шири ҳарораташ 30 – 35°C рехта, дар он шакар ва намакро ҳал кунед, тухм ва орди бехтаро андозед (як микдори ордро барои рост кардани хамир монед). Пеш аз тайёр кардани хамир ба он равғани чорво ё равғани рустани, ё қаймоқ андохта, то ғафс шуданаш нағз мушт кунед, то ин ки якхела шавад ва ба девори тағора часпида намонад.

Хамири тайёрро бо латтаи тоза пӯшед ва барои расидан 3 – 4 соат дар ҷойи гарм (25 – 35°C) гузоред. Барои дур кардани гази карбонати хамир онро якҷанд маротиба мушт кунед. Дар вақти мушткунӣ хамир аз оксиген бой мешавад. Он ба баландшавии хамиртуруш мадад мерасонад. Дафъаи якум хамирро баъди 1—1,5 соат ва дафъаи дуюм баъди 2 – 2,5 соат мушт кунед.

Хамир ва пайгирро дар вақти муайян гузоштан лозим аст, чунки агар пайгир зиёдтар истад, сифати хамирро паст мекунад. Агар хамир шӯр бошад, тез намерасад. Онро рост карда пазед, рӯйи нон сафедча мемонад. Барои бартараф намудани шӯрии хамир ба он хамири бенамак ҳамроҳ кунед. Агар хамир камнамак бошад, рӯйи нон мекафад ва он бемаза мешавад. Барои инро ислоҳ кардан ба он камтар намакоб андохта, орд пошида, нағзакак мушт кунед. Барои он ки маҳсулот реза шавад, зардии тухмро андозед. Ҷое, ки бо хамир кор мекунанд, шамолрав набошад. Хамир пеш аз пухтан бояд нағз дам гирад. Агар хамир хуб дам нагирад, рӯйи нон гул мезанад. Хамири росткардари дар ҷойи шамолрав нагузоред, ки рӯяш зуд шах мешавад. Ба хамири ширини хамиртурушдор барои хушбӯй шуданаш 2 – 3 г ванилин ё пӯсти 1 дона лимӯ ё афлесун, чормағзи майдакарда ё 3 – 5 дона меваро нағз тарошида ҳамроҳ кунед. Аз 3 истакон орд 600 – 700 г хамир ҳосил мешавад.



Намудҳои маҳсулоти хамирӣ

4. Мустаҳкамкунии мавзӯи нав:

1. Хамир чанд хел мешавад?
2. Ба хамир кадом намуди маҳсулотро андохтан мумкин?
3. Дар маҳалҳои шумо хамирро барои нон чӣ тарз тайёр мекунанд, нақл кунед.
4. Дар заводи нонпазӣ кадом касбҳо мавҷуданд? Бо коргарони онҳо вохӯриҳо гузаронед.

5. Истифодаи озмуни «Қуттии сиёҳ»

Омӯзгор оид ба он чизе, ки дар қуттии сиёҳ мавҷуд аст, шифоҳӣ тасвир мекунанд. Агар гурӯҳ бо як кумак кардан дарёбад 5-хол, бо ду кумак то 3 хол, ва бо кумаки охири соҳиби 1 хол мегардад.

Вазифаи 1

1. Барои халқи тоҷик ғизои асосӣ ба ҳисоб меравад.
2. Дар дохили танӯр аз ҳисоби буг ва нурҳои инфрасурхи аз оташи ҳезумбаромада ва гармии девори танӯр мепазанд.
3. Онро дар танӯр мепазанд. Тайёршавии онро аз рӯйи сурх шудани он муайян мекунанд. **(Нон)**

Вазифаи 2

1. Барои пухтани он тағорача, тахтаи ош, тирак, чӯба, корд, қошукча лозим аст.
2. Онро зуволта гирифта, рӯяшро бо сачоқча пӯшонида 10-15 дақиқа дам медиҳанд. Ба рӯяш қаймоқ (ё равғани зард, маска, дунбаи обкарда) молида, ба тирак мепечонанд ва ба қади тирак бо корд тасмашакл (бари тасмаҳо 4-5 см мебуранд)
3. Агар онро ғафстар пухтан хоҳед, пеш аз дам додан 4 тақсим, калон бошад 6 тақсим карда мепазанд. **(Қатлама)**

6. Кори амалӣ: Тарзи пухтани қатлама

Аз тарафи омӯзгор қоидаҳои техникаи бехатарӣ ва беҳдоштиву гигиенӣ оид ба мавзӯи назорат карда, аз ҷониби хонандагон риоя карда шавад.

Таҷҳизот: карсон, тахтаи ош, тирак, чӯба, тахтача, корд қошукча.

Миқдори маҳсулот: 1 кг орд, 2 истакон об, 2 қошукча намак, 1,5 истакон қаймоқ ё ки 200 г равған барои совидан, 0,5 истакон равған барои бирён кардан, 2 қошуқи таомхӯрӣ шакар барои ба рӯйи қатлама пошидан.

Қадамҳо:

1. Бо ҳамроҳии омӯзгор ва хонанда қатлама пухта мешавад;
2. Аз тарафи муалим супориш дода мешавад, ки асбоб, таҷҳизот ва маҳсулоти зарурӣ барои пухтани қатлама омода карда шавад;

3. Хамирро омода карда мешавад. Хамири муқаррариро зуволта гирифта, рӯяшро бо сачоқча пӯшонда 10 – 15 дақиқа дам дода мешавад;

4. Баъд онро бо тирак бо ғафсии 1 – 2 мм тунук карда, ба рӯяш қаймоқ (ё равғани зард ё маска ё дунбаи обкарда) молида, ба тирак почонида, ба қади тирак бо корд тасмашакл (барии тасмаҳо 4 – 5 см) бурида мешавад;

5. Якчанд тасмаро рӯйи ҳам гузошта доирашакл печонида, баъд онро ба рӯйи тахтача гузошта, ба шакли нони ғафсиаш 1 см як хел тунук карда, 2-3 ҷояшро бо чангак сӯроҳ карда, камтар дам дода мешавад;

6. Сипас онро дар деги тагаш паҳн ё тобаи калон (ба деги гарм равған молида) аввал як тараф, баъд тарафи дигарашро то сурх шудан пухта ва дар гармиаш ба рӯйи он шакар пошида, ба дастархон мегузоранд. Онро бо шир, чой, қаҳва, шарбат ва ғайра истеъмол кардан мумкин аст.



Раванди тайёр кардани қатлама

6. Дарсро чамъбаст намуда, захмати хонандагонро қадрдонӣ кунед.

7. Арзёбӣ: Дар рафти дарс фаъолияти таълимии хонандагонро мушоҳида намуда, дараҷаи ба салоҳиятҳо ноил гаштани онҳоро муайян кунед. Натиҷаҳои фаъолияти таълимии хонандагонро аз рӯйи савол ва супоришҳои зерин арзёбӣ карда метавонед. *(мувофиқи натиҷаи арзёбии мазкур ба хонандагон баҳои аъло, хуб, қаноатбахш ва ғайриқаноатбахш гузошта мешавад).*

Фаъолият	Метавонад	Қисман метавонад	Наметавонад
Дар бораи маҳсулоти хамирӣ тайёр ва оро додани он шарҳ дода метавонад?			
Оид ба талаботи беҳдоштиву гигиенӣ ҳангоми пухтани қатмол, куймоқ ва чалпак маълумот дода метавонад?			
Истифодаи асбобу абзорҳоро номбар карда, ҳангоми иҷрои кори амалӣ техникаи бехатариро риоя карда метавонад?			
Эҳтиёткорона кор кардан ва муносибати хуб бо асбобу абзорҳоро риоя карда метавонад?			
Ҳангоми истифодаи маҳсулот ба сарфакори риоя мекунад?			
Урфу одатҳои миллиро шарҳ дода, онро арзёбӣ карда метавонад?			
Саломатии худро эҳтиёт карда дар бораи тарзи ҳаёти солим маълумот дода метавонад?			

ДАРСИ 14

МАЗЪЪЪ: КОРИ АМАЛӢ: ТАҲИЯ ВА ПУХТНИ ОШИ БУРИДА

Мафҳуми ашёи хом. Тайёр намудани маҳсулоти хамирӣ. Усулҳои тайёр кардани хӯрокҳои аз орд тайёршаванда дар шароити хона ва муассисаҳои хӯроки умумӣ. Қоидаҳои умумии пухтани хӯрокҳои аз орд тайёршаванда. Истифодаи хӯрокҳои хамирӣ дар тайёр кардани хӯроки яқум. Аҳамияти маҳсулоти хамирӣ барои физиологии инсон. Қоидаҳои асосӣ ва пухтани хӯрокҳои хамирин дар об. Усулҳои пухтани хӯрокҳои аз орд тайёршаванда. Ташкили ҷои корӣ. Талаботи беҳдошти гигиенӣ ва қоидаҳои бехатарии меҳнат

Салоҳиятҳо:

- Воситаҳои технологиро истифода бурда метавонад;
- Дар доираи мазъӯҳои гуногун ғояи навро пайдо карда метавонад;
- Доир ба касбҳои гуногун маълумот дода метавонад;
- Хусусиятҳои тарбиявии фанро дарк карда, онро дар амал татбиқ карда метавонад.

Мақсадҳои дарс:

- Хӯроки яқум аз орд тайёр карда ва оро додани онро шарҳ дода тавонанд;
- Оид ба талаботи беҳдоштиву гигиенӣ ҳангоми пухтани оши бурида ва туппа маълумот дода тавонанд;
- Истифодаи асбобу абзорҳоро номбар карда, ҳангоми иҷрои кори амалӣ техникаи бехатариро риоя карда тавонанд;
- Эҳтиёткорона кор кардан ва муносибати хуб бо асбобу абзорҳоро риоя карда тавонанд;
- Ҳангоми истифодаи маҳсулоти хамирӣ сарфакориро риоя карда тавонанд;
- Урфу одатҳои миллиро шарҳ дода, онро арзёбӣ карда тавонанд;
- Саломатии худро эҳтиёт карда дар бораи тарзи ҳаёти солим маълумот дода тавонанд.

Таҷҳизоти зарурӣ: китоби дарсӣ, овезаҳо вобаста ба консервакунии (буғқунонии) мева ва сабзавот

1. Методикаи таълим: Ҳангоми банақшагирии дарс аз тавсияҳои зерин истифода бурда метавонед.

Ташкили дарс: Дар ин марҳала корҳои зерин ба роҳ монда мешавад:

Тайёр намудани маводди хониш;

Ҳозирӣ ғоиб кардани хонандагон;

Омода намудани хонандагон ба дарс.

2. Такрори дарси гузашта: Дарсро аз гузоштани масъала оғоз намоед. Бо саволҳои зерин ба хонандагон муроҷиат намоед:

1. Хамир чанд ҳел мешавад?

2. Ба хамир кадом намуди маҳсулотро андохтан мумкин?

3. Дар маҳалҳои шумо хамирро барои нон чӣ тарз тайёр мекунанд, нақл кунед.

4. Дар заводи нонпазӣ кадом касбҳои мавҷуданд? Бо коргарони онҳо вохӯриҳо гузаронед.

3. Шиносоӣ бо мазмуни мавзӯ: Оид ба тайёр кардани хӯрокҳои яқум аз хамир суҳбат гузаронида, дар бораи усулҳои гуногуни тайёр кардани хӯроки яқум аз хамир, тарзи омода намудани уғро барои оши борик, тайёр намудани хамир барои хӯрокҳои яқум, пухтани оши туппа, роҳҳои пухтани оши буридаи туппа, навҳои хӯроки туппа ва лағмон шарҳ дода мешавад.

4. Мустақамкунии мавзӯи нав:

1. Оид ба тарзи яқуми пухтани оши туппа чӣ медонед?

2. Оши буридаи туппаро бо чанд тарз омода кардан мумкин аст?

3. Кадом афзорҳо барои пухтани оши туппа лозиманд?

4. Оид ба раванди кор барои таҳия ва пухтани оши борикро шарҳ диҳед.

5. Кори амалӣ: Пухтани оши борик

Аз тарафи омӯзгор қоидаҳои техникаи беҳатарӣ ва беҳдоштиву гигиенӣ оид ба мавзӯ назорат карда, аз ҷониби хонандагон риоя карда шавад.

Таҷҳизот: карсон, тахтача барои ҷудо кардани хамир, тирак, ҷӯба, элак, дег, корд, тағорача, клёнка ё тахта барои паҳн кардани уғро, кафғир, кафлез.

Микдори маҳсулот бо грамм: гӯшт – 108, картошка – 100, беҳпиёз – 42, сабзӣ – 25, орд – 30, тухм – ним дона, тоmat – 15, равғани зард ё маргарин – 12, ҷурғот – 40, лӯбиё – мувофиқи табъ (хоҳед 25 г).

Қадамҳо:

1. Аз тарафи омӯзгор оид ба омода намудани хамир барои оши борик шарҳ дода мешавад: Пеш аз хамир кардан албатта ордро бо элак мебезанд. Баъд дар тағорача намакро дар оби ширгарм ҳал карда, як қисм ордро андохта мешӯранд. Агар хамир бо тухм бошад, тухмро аввал лат зада, баъд ба хамир меандозанд ва нағз мушт карда, бо сачоқ пӯшида, 10 – 15 дақиқа дам медиҳанд. Сипас онро ба тирак печонда, кам-кам орд пошида, то ғафсии тақрибан 1 см тунук мекунанд. Ин амалро то 1 мм тунук шудани хамир якчанд маротиба такрор мекунанд. Барои уғро ба хамир боз каме орд пошида, ба тирак мепечонанд ва болои ҳам таҳ карда ба дарозии муайян мебуранд. Уғрои тайёршударо фавран ё хушк карда, дар вақти дилхоҳ мепазанд.

2. Аз тарафи омӯзгор супориш дода мешавад, ки барои пухтани оши борик асбоб, таҷҳизот ва маҳсулоти зарурӣ омода карда шавад;

3. Ба дег равған андохта тафсонид, сипас гӯшти майдарезакардаро камтар таф дода, сабзӣ, пиёз, помидор андохта бирён мекунанд;

4. Сипас об андохта ҷӯшонид мешавад;

5. Вақте ки сабзӣ пухт, картошка андохта 10-15 дақиқа пухта (картошкаро нахӯд барин реза карда меандозанд)

6. Баъди пухтани картошка уғрои буридашуда андохта мешавад;

7. Сипас мувофиқи табъ адвиеъту доругиҳову намак андохта мешавад;

8. Баъди пухтан уғроро каме хунук карда, ҷурғот андохта, ба косаҳо кашида, ба болояш кабудии резакардаро мепошанд;

9. Вобаста ба ғаълонокии хонандагон аз тарафи омӯзгор баҳогузорӣ карда мешавад.



Раванди тайёр намудани оши борик



Раванди тайёр намудани лагмон

6. Дарсро чамъбаст намуда, захмати хонандагонро қадрдонӣ кунед.

7. Арзёбӣ: Дар рафти дарс фаъолияти таълимии хонандагонро мушохида намуда, дараҷаи ба салоҳиятҳо ноил гаштани онҳоро муайян кунед. Натиҷаҳои фаъолияти таълимии хонандагонро аз рӯи савол ва супоришҳои зерин арзёбӣ карда метавонед. (мувофиқи натиҷаи арзёбии мазкур ба хонандагон баҳои аъло, хуб, қаноатбахш ва ғайриқаноатбахш гузошта мешавад).

Фаъолият	Метавонад	Қисман метавонад	Наметавонад
Дар бораи хӯроки яқум аз орд тайёр ва оро додани он шарҳ дода метавонад?			
Оид ба талаботи беҳдошттиву гигиенӣ ҳангоми пухтани оши борик ва туппа маълумот дода метавонад?			
Истифодаи асбобу абзорҳоро номбар карда, ҳангоми иҷрои қори амалӣ техникаи бехатариро риоя карда метавонад?			
Эҳтиёткорона қор қардан ва муносибати хуб бо асбобу абзорҳоро доништа, қоидахоро риоя карда метавонад?			
Ҳангоми истифодаи маҳсулоти ҳамири сарфакориро риоя карда метавонад;?			
Урфу одатҳои миллиро шарҳ дода, онро арзёбӣ карда метавонад?			
Саломатии худро эҳтиёт карда дар бораи тарзи ҳаёти солим маълумот дода метавонад?			

ДАРСИ 15

МАВЗЎЪ: КОНСЕРВОНИИ САБЗАВОТ

Барнома: Консерво кардан усули ба муддати дароз нигоҳ доштани хӯрокворӣ. Аҳамияти маҳсулоти консервӣ дар ғизои инсон. Баргари консерв кардани маҳсулоти дар шароити истехсолот ва хона. Технологияи тайёр кардани консерва аз сабзавот. Талаботи беҳдоштиву гигиенӣ. Ташкили ҷои корӣ. Қоидаҳои беҳатарию меҳнат. Сарфакорона истифода бурдани маҳсулот. Барои консерва тайёр намудани зарф ва маҳсулот.

Салоҳиятҳо:

- Воситаҳои технологиро истифода бурда метавонад;
- Дар доираи мавзӯҳои гуногун ғояи навро пайдо карда метавонад;
- Доир ба касбҳои гуногун маълумот дода метавонад;
- Хусусиятҳои тарбиявии фанро дарк карда, онро дар амал татбиқ карда метавонад.

Мақсадҳои дарс:

- Консервонии сабзавот ва тайёр кардани онро шарҳ дода тавонад;
- Равандҳои консерв кардани сабзавотро шарҳ дода тавонанд;
- Истифодаи асбобу абзорҳои номбар карда, ҳангоми иҷрои кори амалӣ техникаи беҳатариро риоя карда тавонанд;
- Эҳтиёткорона кор кардан ва муносибати хуб бо асбобу абзорҳои доништа, қоидаҳои риоя карда тавонанд;
- Баъзе қисматҳои консервакунонидани сабзавотро эҷодкорона иваз карда, таъйиноти онро дигар карда тавонанд;
- Ҳангоми истифодаи маҳсулот сарфакориро риоя карда тавонанд;
- Урфу одатҳои миллиро шарҳ дода, онро арзёбӣ карда тавонанд;
- Саломатии худро эҳтиёт карда дар бораи тарзи ҳаёти солим маълумот дода тавонанд.

Таҷҳизоти зарурӣ: китоби дарсӣ, овезаҳо вобаста ба консервонии мева ва сабзавот

1. Методикаи таълим: Ҳангоми банақшагирии дарс аз тавсияҳои зерин истифода бурда метавонед.

Ташкили дарс: Дар ин марҳала корҳои зерин ба роҳ монда мешавад:

Тайёр намудани маводди хониш;

Ҳозирӣ ғойб кардани хонандагон;

Омода намудани хонандагон ба дарс.

2. Такрори дарси гузашта: Дарсро аз гузоштани масъала оғоз намоед. Бо саволҳои зерин ба хонандагон муроҷиат намоед:

1. Оид ба тарзи якуми пухтани оши туппа ва угро чӣ медонед?

2. Оши буридаи угроро бо чанд тарз омода кардан мумкин аст?

3. Қадом афзорҳо барои пухтани оши туппа ва угро заруранд?

4. Оид ба раванди кор барои таҳия ва пухтани оши борик шарҳ диҳед.

3. Шинсоӣ бо мазмуни мавзӯ: Оид ба консервакунонии сабзавот суҳбат гузаронида, дар бораи сабабҳои вайроншавии хӯрокворӣ, усулҳои гуногун барои муддати дароз нигоҳ доштани маҳсулоти хӯрокворӣ, мақсади асосии консервонӣ, истифодаи дурусти сабзавот барои консервакунонӣ, раванди консервакунонӣ дар шароити хона, афзор ва маҳсулоти зарурӣ барои консервонӣ, таърихи консервакунонӣ, раванди консерваи бодиринг, консерви омехта шарҳ дода мешавад.

Хӯрокворӣ дар натиҷаи фаъолияти микроорганизмҳои гуногун – занбурӯғ (мағор), бактерияҳо ва ғайра, ки дар табиат хеле бисёранд, вайрон мешавад. Барои муддати дароз вайрон нокарда нигоҳ доштани маҳсулоти хӯрокворӣ усулҳои гуногуни консервониро истифода мебаранд. Тамиз кардан (то ҳарорати муайян гарм кардан), ях кунонидан, хушкунидан, ба намак хобонидан, очоронӣ ва ғайра усулҳои консервакунонӣ мебошанд. Бо роҳи консервонӣ фаъолияти бисёр бактерияҳои барои организми инсон зараровар боз дошта мешавад.

Барои консервонӣ сабзавоту мевачоти тару тоза ва беахро истифода мебаранд. Сабзавоту мевачотро аввал ба навҳо чудо карда, дар оби равони хунук хуб мешӯянд.

Дар шароити хона усули одӣ ва боэтимоди консервакуниро тамизнок кардан мебошад. Барои тамйиз кардан маҳсулоти хӯрокиро хом ё пухта ба банкаҳо меандозанд, сарпӯшашро ибригӣ (сохт, мустаҳкам) маҳкам карда, то ҳарорати 100 – 120°C гарм мекунанд. Дар шароити хона ҳамаи меваю гучуммева ва сабзавотро консервонидан мумкин аст.

Консервхоро дар шароити хона, одатан дар банкаҳои шишагини ғунҷоишашон 0,2; 0,35; 0,5 ва 1 л тайёр мекунанд. Даҳони банкаҳо бо асбоби махсус ва сарпӯши аз тунука ё алюминий сохташуда, ки ҳалқаи резинӣ дорад, маҳкам карда мешавад.



Таҷҳизоти маҳкамкунанда

Барои консервонидан 2 зарфи сирдори 3 – 5-литра (баробари оби чӯш рехтан ва пухтан), 1 – 2 зарфи клонтар баланд (барои 5 – 10 л) барои тамиз кардан, корд, чангак, қошук, чавлӣ, турбтарошак, афшурагирак, донакгирак, соат, ҳароратсанҷ, тағмонаки банка, банкагирак (барои гирифтани банка аз зарфи обдор) лозим аст.

Банкаҳои шишагинро шуста, бо оби чӯш обгардон ва хунук мекунанд. Мева гучуммева ё сабзавоти барои консервакунонӣ тайёр кардашударо ба банкаҳо (то 1 – 2 см пасттар аз лаби банка пур шудан) мечинанд ва аз болояш намақоб ё шарбат мерезанд. Сарпӯши банкаҳоро гузошта (бо асбоб сахт маҳкам накарда), ба зарфи обаш гарм (50 – 60°C) мемонанд; сатҳи оби зарф бояд ба сатҳи мева ё сабзавоти банка баробар бошад. Барои он ки банка нақафад (нашиканад), ба таги зарф тағмонак, латта ё фанер мегузоранд. Оби зарф, банкадорро то чӯш омаданаш гарм мекунанд. Аз лаҳзаи чӯшидани об вақти тамйизро ҳисоб мекунанд.

Дар аснои тамйиз об набояд сахт чӯшад, зеро ба банка афтодани қатраҳои оби чӯшидаистода мумкин аст. Баъди анҷом ёфтани вақти тамйиз даҳани банкаҳоро маҳкам мекунанд. Банкаи сарпӯшдорро то хунук шуданаш сарнишеб (сарозер) мегузоранд.

Консервонии маҳсулоти хӯрокворӣ дар асри XVII ба вучуд омадааст. Консервониرو аввалин бор ошпази фаронсавӣ Франсуа Аппера ихтироъ кард ва барои ин кашфиёташ ба ӯ мукофоти пӯлӣ, медали тилло ва унвони «Инсони соҳибэҳтиром» дода шуд.

Консервонии ҳархела. Ин навъи консервро ҳам бо усули дар боло зикршуда тайёр мекунад. Ба банка якҷоя бодиринг, карам, помидор, сабзӣ ва ғайра меандозанд. Консерваи ҳархеларо аз мевачоти гуногун низ тайёр мекунад.

Агар ба болои бодиринг пеш аз намак кардан об резед, шӯрӣ ва ранги сабзаширо хуб нигоҳ медорад.



Намудҳои консервонӣ аз сабзавот

4. Мустаҳкамкунии мавзӯи нав

1. Хӯрокворӣ дар кадом ҳолат вайрон мешавад?
2. Барои муддати дароз нигоҳ доштани маҳсулоти хӯрокворӣ чӣ бояд кард?
3. Кадом усулҳои консервониرو медонед?
4. Раванди консервониру шарҳ диҳед.
5. Консервонии маҳсулоти хӯрокворӣ дар асри чанд ба вучуд омадааст?

5. Истифодаи усули “Кластери мураккаб”

Кластер (cluster – хӯша, даста) усули гирдоварии андешаҳои хонандагон доир ба ягон мавзӯ, дар шаклҳои гуногун тасвир меёбад. Ин усул аз тарафи мутахассиси проблемаҳои эҷодӣ Тони Бюзан кор карда шудааст. Ин усул имкон медиҳад, ки хонандагон барои фикр намудани мавзӯи дарпешистода сафарбар шаванд.

Дар марказ як мафҳум, савол ё проблемаи мавзӯи нав навишта мешавад. Вазифаи хонандагон аз он иборат аст, ки маълумотҳои дошташонро оиди он нависанд. Ин имкон медиҳад, ки хонандагон ҳамаи андешаҳои баёншударо дар як ҷо гирд оварданд.

Мақсадҳо: гирдоварии андешаҳои хонандагон; бунёди вазъияти ҷустуҷӯ; инкишофи малакаҳои баёни мухтасари фикр; омӯзиши роҳҳои гуногуни гирдоварии андешаҳо; пешниҳод кардани маълумотҳои иловагӣ; муайян кардани дониши хонандагон доир ба мавзӯ.

Шакли кластер гуногун шуда метавонад: ба монанди «хӯша», ки аз ақидаҳо ташаккул меёбад ва дар гирди мавзӯ навишта мешаванд. Ҳангоми навишти ақидаҳо алоқаҳои байниҳамдигарии онҳо муайян карда мешаванд. Муҳим он аст, ки хонандагон миқдори зиёди алоқасоро ёбанд. Кластер ду намуд мешавад: кластери **сода** ва кластери **мураккаб**.

Кластери сода- дар маркази худ як мафҳуми асосиро дорад, ки дар гирди он мафҳумҳои ба он тобеъ мавҷуданд.

Кластери мураккаб- дар маркази худ як мафҳуми асосиро дорад, ки дар гирди он якчанд мафҳумҳои ба он тобеъ мавҷуд буда, ин мафҳумҳо низ зермафҳумҳои ба худ тобеъро доранд.

Намунаи кластери мураккаб:

Масъала: Кадом навъҳои консервониро медонед?



Дар натиҷа хонандагон: оиди мафҳум, ё мушкилоти асосӣ чуқур андеша карда, донишхояшонро оиди он ба хотир меоранд; бо шумораи муайяни шохаҳо андешахояшонро баён ва қайд мекунанд; барои исботи андешаҳои худ далел меоранд; қисматҳои асосии маълумотро аз умумӣ ҷудо мекунанд; фикри якдигарро ғуш мекунанд.

6. Кори амалӣ: Консервонии бодиринг

Аз тарафи омӯзгор қоидаҳои техникаи бехатарӣ ва санитарияи гигиенӣ оид ба мавзӯё назорат карда, аз ҷониби хонандагон риоя карда шавад.

Қадамҳо:

1. Бо ҳамроҳии омӯзгор ва хонанда консервонии бодирингро оғоз менамоянд;
 2. Аз тарафи омӯзгор супориш дода мешавад, ки барои консервонии бодиринг асбоб, таҷҳизот ва маҳсулоти зарурӣ омода карда шавад;
 3. Сараввал коркарди аввалияи сабзавот гузаронида мешавад;
 4. Бодиринги на он қадар калон барои баромадани ҳавои дохилаш 6 – 8 соат дар оби хунук тар карда шавад;
 5. Баъд ба банка 30 – 35 г адвӣёт (барг ва решаи каҳзак, барги олуча, шибит, карафс, барги ғор, сир, қаланфур, чанд дона мурчи дондор ва бодиринг)-ро гузошта ба болояш намак ва 1 қошуқ сирко (ба 1 л. об) андохта мешавад;
 6. Баъд банкаро бо оби ҷӯшида пур карда, ба даруни зарфи об андохта, тамйиз карда мешавад (барои банкаи 0,5 литра-5 – 6 дақ., 1-литра – 10 дақ., 3-литра – 15 дақ.);
 7. Баъд банкаро аз тамйиз гирифта, сарпӯшашро маҳкам карда, чаппа карда гузошта шавад;
 8. Вобаста ба фаъолнокӣ ва риояи талаботҳои санитарияи гигиенӣ, техникаи бехатарии хонандагон аз тарафи омӯзгор баҳо гузошта мешавад.
- Эзоҳ: Хонандагон метавонанд, ба ҷойи амалиёти тамйиз кардани консерва ба даруни банкаи маҳсулотдор оби ҷӯш рехта, 15-20 дақиқа нигоҳ дошта, 2 маротиба оби дохили

банкаро партофта, маротибаи 3-юм бо андохтани адвиёт ва махсулоти зарурӣ банкаро маҳкам карда метавонед.



Раванди консервонии бодиринг

7. Дарсро чамъбаст намуда, заҳмати хонандагонро кадрдонӣ кунед.

8. Арзёбӣ: Дар рафти дарс фаъолияти таълимии хонандагонро мушоҳида намуда, дараҷаи ба салоҳиятҳо ноил гаштани онҳоро муайян кунед. Натиҷаҳои фаъолияти таълимии хонандагонро аз рӯйи савол ва супоришҳои зерин арзёбӣ карда метавонед. (мувофиқи натиҷаи арзёбии мазкур ба хонандагон баҳои аъло, хуб, қаноатбахш ва гайриқаноатбахш гузошта мешавад).

Фаъолият	Метавонад	Қисман метавонад	Наметавонад
Дар бораи консервонии сабзавот ва тайёр кардани он шарҳ дода метавонад?			
Равандҳои консерв кардани сабзавотро шарҳ дода метавонад?			
Истифодаи асбобу абзорҳои номбар карда, хангоми иҷрои кори амалӣ техникаи беҳатариро			

риоя карда метавонад?			
Эҳтиёткорона кор кардан ва муносибати хуб бо асбобу абзорҳоро риоя карда метавонад?			
Баъзе қисматҳои консервонидани сабзавотро эҷодкорона иваз карда, таъйиноти онро дигар карда метавонад?			
Ҳангоми истифодаи маҳсулот сарфакориро риоя карда метавонад?			
Урфу одатҳои миллиро шарҳ дода, онро арзёбӣ карда метавонад?			
Саломатии худро эҳтиёт карда, дар бораи тарзи ҳаёти солим маълумот дода метавонад?			

ДАРСИ 16

МАВЗӢЪ: КОНСЕРВОНИИ МЕВА

Барнома: Консерва кардан усули ба муддати дароз нигоҳ доштани хӯроқворӣ. Маълумот дар бораи афшураҳо аз мевачот. Аҳамияти маҳсулоти консервӣ дар ғизои инсон. Бартариҳои консерва кардани маҳсулот дар шароити истехсолот ва хона. Технологияи тайёр кардани консерва аз мева. Талаботи санитарияу гигиенӣ. Ташкили ҷойи корӣ. Қоидаҳои беҳатарии меҳнат. Сарфакорона истифода бурдани маҳсулот.

Салоҳиятҳо:

- Воситаҳои технологиро истифода бурда метавонад;
- Дар доираи мавзӯҳои гуногун ғояи навро эҷод карда метавонад;
- Доир ба касбҳои гуногун маълумот дода метавонад;
- Хусусиятҳои тарбиявии фанро дарк карда, онро дар амал татбиқ карда метавонад.

Мақсадҳои дарс:

- Консервонии мева ва тайёр кардани онро шарҳ дода тавонанд;
- Равандҳои консерва кардани меваро шарҳ дода тавонанд;
- Истифодаи асбобу абзорҳоро номбар карда, ҳангоми иҷрои кори амалӣ техникаи беҳатариро риоя карда тавонанд;
- Эҳтиёткорона кор кардан ва муносибати хуб бо асбобу абзорҳоро риоя карда метавонад;
- Баъзе қисматҳои консервонидани меваро мустақилона иваз карда, таъйиноти онро дигар карда тавонанд;
- Ҳангоми истифодаи маҳсулот сарфакориро риоя карда тавонанд;
- Урфу одатҳои миллиро шарҳ дода, онро арзёбӣ карда тавонанд;
- Саломатии худро эҳтиёт карда, дар бораи тарзи ҳаёти солим маълумот дода тавонанд.

Таҷҳизоти зарурӣ: китоби дарсӣ, овезаҳо вобаста ба консервонии мева ва сабзавот

1.Методикаи таълим: Ҳангоми банақшагирии дарс аз тавсияҳои зерин истифода бурда метавонед.

Ташкили дарс: Дар ин марҳала корҳои зерин ба роҳ монда мешавад:

- Тайёр намудани маводди хониш;
- Ҳозирро ғойб кардани хонандагон;
- Омода намудани хонандагон ба дарс.

2.Такрори дарси гузашта: Дарсро аз гузоштани масъала оғоз намоед. Бо саволҳои зерин ба хонандагон муроҷиат намоед:

- 1.Хӯроқворӣ дар кадом ҳолат вайрон мешавад?
2. Барои муддати дароз нигоҳ доштани маҳсулоти хӯроқворӣ чӣ бояд кард?
- 3.Кадам усулҳои консервониро медонед?
- 4.Раванди консервониро шарҳ диҳед.
- 5.Консервонии маҳсулоти хӯроқворӣ дар асри чанд ба вучуд омадааст?

3.Шиносой бо мазмуни мавзӯ: Оид ба консервонии мева сухбат гузаронида, дар бораи сабабҳои вайроншавии хӯрокворӣ, усулҳои гуногун барои муддати дароз нигоҳ доштани маҳсулоти хӯрокворӣ, мақсади асосии консервонӣ, истифодаи дурусти мева барои консервонӣ, раванди консервонӣ дар шароити хона, афзор ва маҳсулоти зарурӣ барои консервонӣ, таърихи консервонӣ, раванди консерви бодиринг, консерви омехта, консервҳои афшура аз мева ва ғучуммева, авшураи олуца, гелос, афшураи зардолу ва олу шарҳ дода мешавад.

Афшура аз мевачот ва ғучуммева тайёр карда мешавад. Банкаҳоро тамйиз ва пастеризатсия мекунад, ба мевачот шарбат ва шакар мерезанд (барои компоти турш ба 2 л об – 400 – 500 г шакар, барои афшураи туршиаш кам ба 1 л об – 300 – 400 г шакар). Шахсони гирифтори касалии қанд афшураро дар об тайёр карда метавонанд.

Афшура аз олуца ва гелос. Мевачотро тоза шуста ба банка меандозанд. Қиёми гармро рехта тамйиз мекунад (банкаи 0,5 литра – 15 – 20 дақиқа, 1 литра – 20 – 30 дақиқа, 3 литра – 35 – 40 дақиқа).

Аз олуца ва гелос бе тамйиз кардан ҳам, компот тайёр карда мешавад. Ба банка меваи тозаи шустаро гузошта, 2 бор оби чӯш рехта иваз кунед (бори 1-ум – 10 дақиқа ва бори дуюм – 0,5 дақиқа), баъд аз болояш шарбати гарм рехта маҳкам кунед, ба афшураи гелос чавҳари лиму андозед.

Компот аз зардолу ва олу. Зардолу ва олуру шуста дукафон мекунад ва донакашро гирифта мепартоянд. Дар зарфи сирдор шакар ва 2 истакон оби гарм рехта, зардолу ва олуру меандозанд ва мечӯшонанд. Банкаи 0.5-литраро 10 – 12 дақиқа, 1-литраро 15 – 18 дақиқа, 3-литраро 30 дақиқа тамйиз мекунад.

Маълумот оид ба афшура. Афшура, афшурда, асир, оби мева, навъи нӯшокиест, ки аз мева, ғучуммева ва сабзавот тайёр мекунад. Дар таркиби афшура тамоми моддаҳои муҳими ғизоии меваю ғучуммева ва сабзавот мавҷуд аст. Афшура дар организм хуб ҳазм мешавад. Дар фасли зимистон ва аввали баҳор, вақте ки хӯроки одам камвитамин аст, афшураи меваю сабзавотро нӯшидан (хусусан барои кӯдакон) аҳамияти калон дорад. Афшура хусусиятҳои меваю сабзавоти тару тозаро нигоҳ медорад, агар ба баъзеи онҳо шакар илова кунанд, хуштаъму гуворотар мешавад. Афшураҳое, ки тилфи мева доранд (масалан, оби зардолу шафтолу, олу, помидор ва ғ) нисбатан серғизоянд. Дар афшураҳои номбаршуда ғайр аз моддаҳои дигари муфид, клетчатка ва моддаҳои пектинӣ нигоҳ дошта мешаванд, ки кори муътадили рӯдаҳоро таъмин мекунад.

Афшураи сабзӣ манбаи каротин аст, вай инчунин ба миқдори зиёд намакҳои ба организми инсон зарурӣ калсий, фосфор ва оҳан дорад. Афшураи сабзӣ нисбат ба дигар афшураҳои сабзавотӣ серкалория ва зудҳазм аст. Ин афшура хусусан барои кӯдакон, занони ҳомила ва модарони кӯдакашон ширмак манфиати зиёде дорад. Афшураи лаблабу аз қанд, намакҳои минералӣ ва моддаҳои нитрогенӣ бой аст. Афшураҳои омехта, ки корхонаҳои саноатӣ мебароранд, пурғизо, хуштаъм ва гувороянд. Афшураҳои омехта (масалан себу сабзӣ ва ғайра) аз ду ё зиёдтар мева ё сабзавот тайёр карда мешаванд. Барои ҳосил кардани афшураҳои ғализ оби мева (асосан себ)-ро дар зарфи маҳсус мечӯшонанд. Афшураи ғализ нисбат ба афшураҳои муқаррарӣ 6 маротиба зиёдтар моддаҳои хушк дорад. Дар шароити хона афшураи меваю ғучуммева ва сабзавотро ба воситаи афшуракашакҳои гуногун ҳосил мекунад.

Консервҳои мевагӣ. Афшураҳои мевагиро аз меваҳои тару тоза (себ, нок, олуболу, олуца, олу, шафтолу, зардолу ва ғ) тайёр мекунад. Меваҳоро шуста, думча ва узакашонро чудо мекунанду ба банкаҳои шишагӣ ё тунукагии консерва андохта, сипас шарбат мерезанд ва сарпӯши онҳоро маҳкам пӯшонда, тамйиз мекунад.

Дар афшураҳои консервонида таъм, бӯй ва намуди берунии меваҳо ва ғучуммеваҳо тағйир намеёбад. Дар банкаҳо 55-60% вазни хосро меваҳо ё ғучуммеваҳо ва вазни боқимондари шарбат ташкил медиҳад. Афшураҳо то 20-25% шакар, кислотаҳои органикӣ, моддаҳои минералӣ ва витаминҳо доранд.

Нигоҳ доштани консерваҳо. Дар банкаҳои шишагӣ санаи истехсоли консерваҳо дар паси тамғакоғаз гузошта мешавад. Дар таги банкаҳои филизӣ индекс –и ҳарфҳои «К» консерваҳои мевагию сабзавотӣ ва консерваҳои сабзавотӣ), (консерваҳои моҳигӣ) ва «М»

(консервҳои ғуштию ширӣ) сабт мегардад. Дар сарпӯш ё таги банка (дар сатри дуҷум) як қатор рақамҳо ва дар мобайн ҳарфҳо сабт ёфтаанд. Кушодани рамзро аз ҳарф сар мекунад, ки он моҳи истехсоли консервро ифода менамояд. Ба талаботи нигоҳ доштани консерва аҳамияти ҷиддӣ бояд дод. Баъди кушодани даҳони консерва ва истеъмоли он дар ҳарорати паст ё дар яхдон нигоҳ дошта шавад. Ҳангоми дар ҳарорати паст нигоҳ надоштани маҳсулоти консервашуда ба вайроншавии маҳсулот оварда мерасонад.

Ҳеҷ гоҳ чавҳари сиркоро ба сиркои ангурӣ омехта накунад. Дар вақти консервакунӣ ба қоидаҳои беҳатарӣ ва санитарии гигиени роия кунед, ба тозагии зарфҳо ва маҳсулот аҳамият диҳед.



Намудҳои консерва



Вайроншавии маҳсулот

4. Мустаҳкамкунии мавзӯи нав:

1. Оид ба консерваҳои омехта маълумот диҳед.
2. Раванди консервонидани афшура аз мева ва ғуҷуммева чӣ гуна мебошад?
3. Маълумоти мухтасар оид ба афшура.
4. Консерваҳо чӣ гуна нигоҳ дошта мешаванд?

5. Истифодаи усули “ММД”

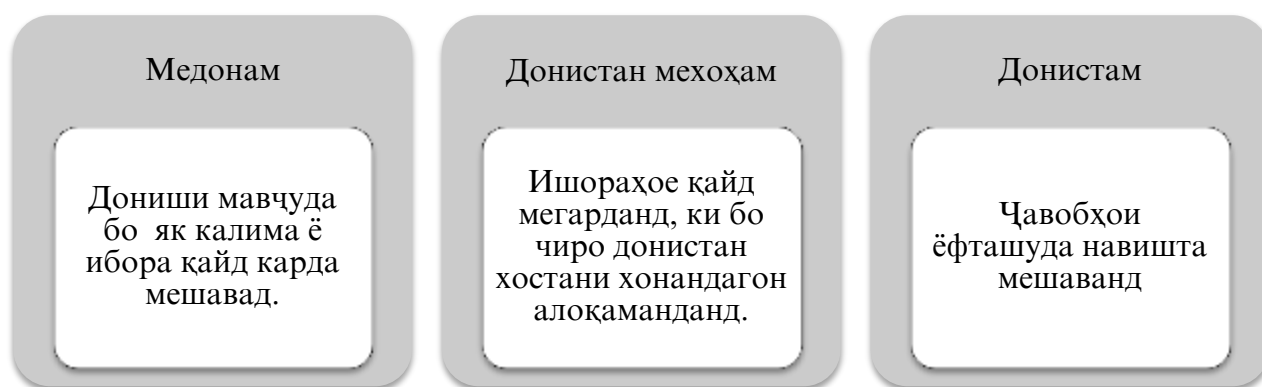
Усули МДД (ихтисораи «Медонам», «Донистан меҳонам», «Донистам») усули ҷустуҷӯӣ - тадқиқот буда, барои фаъолони ҳал қарани масъалаи нав ёрӣ мерасонад. Ин метод барои фаҳмиши амиқи мазмун ва мундариҷаи матн бо истифода аз ММД гузаронида мешавад

Мақсадҳо: муайян кардани савияи дониши мавҷудаи хонандагон; ташаккули малакаҳои ба худ баҳо додан; инкишофи малакаҳои кор бо матн; муқоисаи донишҳои мавҷуда ва донишҳои навомӯхтаи хонандагон

Қадамҳои иҷро кардани ин метод:

1. Аз рӯи мақсад ва мавзӯи дарс ангеизиши зехн гузаронида мешавад.
2. Хонандагон он чизеро, ки дар бораи ашё, ҳодиса ва ё мафҳум медонанд, дар сутуни якум менависанд.
3. Ба хонандагон савол дода мешавад, ки оид ба мавзӯи дарс чиро доништан мехоҳанд ва онҳо сутуни дуюмро пур мекунанд.
4. Пас аз хондани матн, ё тамошои видеои таълимӣ ба сутуни дуюм баргашта, муайян мекунем, ки хонандагон ба кадом саволҳои худ ҷавоб ёфтанд.
5. Он ҷавобҳо ба сутуни сеюм навишта мешаванд.
6. Сипас, сутуни аввал бо сутуни сеюм муқоиса ва таҳлил карда мешавад.

Қараёни пур кардани ҷадвали ММД-ро ба се марҳала тақсим кардан мумкин аст: марҳалаи аввал «Медонам»; марҳалаи дуюм «Доништан мехоҳам», марҳалаи сеюм «Донистам».



Намуна. Мавзӯ: Консервонии маҳсулоти хӯрокворӣ

Савол барои ангеизиши зехн: Дар бораи таърихи консервонӣ чӣ медонед?

Медонам	Доништан мехоҳам	Донистам
Консервонӣ-хӯрокворист, ки барои дер нигоҳ доштани мева, сабзавот, моҳӣ в.ғ истифода мекунанд.	Консервонии маҳсулоти хӯрокворӣ аз тарафи қӣ, қай ва дар кучо пайдо шудааст.	Консервонии маҳсулоти хӯрокворӣ дар асри XVII ба вучуд омадааст. Консервониро аввалин бор ошпази фаронсаӣ Франсуа Аппера ихтироъ кард ва барои ин кашфиёташ ба ӯ мукофоти пулӣ, медали тилло ва унвони “Инсони соҳибхитром” дода шуд.

Дар натиҷа хонандагон: аз рӯи қисматҳои ҷадвал андешаҳои худро таҳлил мекунанд; ба саволҳо ҷавоб ҷустуҷӯ мекунанд; донишҳои мавҷудаи худро бо маълумотҳои нав муқоиса мекунанд; мулоҳизаҳои худро баён мекунанд; бо якдигар мувоҷиҳа мекунанд.

6. Кори амалӣ: Тайёр кардани афшураи олуҷа ва гелос

Аз тарафи омӯзгор қоидаҳои техникаи бехатарӣ ва санитарияи гигиенӣ оид ба мавзӯ назорат карда, аз ҷониби хонандагон риоя карда шавад.

Қадамҳо:

1. Бо ҳамроҳии омӯзгор ва хонанда афшураи олуҷа ва гелос (интихобан ба ҷойи гелос олуро иваз кардан мумкин аст)-ро оғоз менамоянд;
2. Аз тарафи омӯзгор супориш дода мешавад, ки барои консервонии афшураи олуҷа ва гелос асбоб, таҷҳизот ва маҳсулоти зарурӣ омода карда шавад;
3. Барои афшура намудан сараввал бояд коркарди аввалияи меваҳо гузаронида шавад;

4. Баъди гузаронидани коркарди аввалия мевахоро шуста ба банка андохтан лозим аст;
5. Қиёми гармро рехта тамйиз карда мешавад; (банкаи 0,5 литра – 15 – 20 дақиқа, 1 литра – 20 – 30 дақиқа, 3 литра – 35 – 40 дақиқа).
6. Аз олуҷа ва гелос бе коркарди тамиз кардан ҳам афшура тайёр карда мешавад: Ба банка меваи тозаи шустаро гузошта, 2 бор оби чӯш рехта иваз карда, (бори 1-ум – 10 дақиқа ва бори дуум – 0,5 дақиқа), баъд аз болояш шарбати гарм рехта, маҳкам карда, ба афшура гелос ҷавҳари лиму андохтан мумкин аст.
7. Вобаста ба фаъолнокии хонанда аз тарафи омӯзгор баҳогузори карда мешавад.



Раванди тайёр кардани компот аз олуҷа ва гелос

7. Дарсро чамъбаст намуда, захмати хонандагонро қадронӣ кунед.

8. Арзёбӣ: Дар рафти дарс фаъолияти таълимии хонандагонро мушоҳида намуда, дараҷаи ба салоҳиятҳо ноил гаштани онҳоро муайян кунед. Натиҷаҳои фаъолияти таълимии хонандагонро аз рӯи савол ва супоришҳои зерин арзёбӣ карда метавонед. (мувофиқи натиҷаи арзёбии мазкур ба хонандагон баҳои аъло, хуб, қаноатбахш ва гайриқаноатбахш гузошта мешавад).

Фаъолият	Метавонад	Қисман метавонад	Наметавонад
Дар бораи консервонии мева ва тайёр кардани он шарҳ дода метавонад?			
Равандҳои консерва кардани меваро шарҳ дода метавонад?			

Истифодаи асбобу абзорҳоро номбар карда, хангоми иҷрои кори амалӣ техникаи бехатариро риоя карда метавонад?			
Эҳтиёткорона кор кардан ва муносибати хуб бо асбобу абзорҳоро риоя карда метавонад?			
Баъзе қисматҳои консервонидани меvaro эҷодкорона иваз карда, таъйиноти онро дигар карда метавонад?			
Хангоми истифодаи маҳсулот сарфакориро риоя карда метавонад?			
Урфу одатҳои миллиро шарҳ дода, онро арзёбӣ карда метавонад?			
Саломатии худро эҳтиёт карда, дар бораи тарзи ҳаёти солим маълумот дода метавонад?			

ДАРСИ 17

МАВЗҶЪ: МАТОҶҶО АЗ НАХҶОИ ХИМИЯВӢ

Барнома: Маълумоти мухтасар оид ба истехсоли матоҷ аз нахҳои химиявӣ. Хосиятҳои матоҷ: физикию механикӣ (бадошти ва ғичимшавӣ), гигиенӣ (хавогузаронӣ, обгузаронӣ, намикашӣ, гармигузаронӣ) технологӣ (титшавӣ, ғичимшавӣ, кӯтохшавӣ ва ёзандагӣ). Истифодаи матоҷҳои химиявӣ, сунъӣ ва синтетикӣ барои либосҳои таъйиноташон гуногун. Шинохтани нахҳои химиявӣ аз рӯи намудҳои зоҳирӣ.

Салоҳиятҳо:

- Воситаҳои технологиро истифода бурда метавонад;
- Дар доираи мавзӯҳои гуногун ғояи навро эҷод карда метавонад;
- Доир ба касбҳои гуногун маълумот дода метавонад;
- Хусусиятҳои тарбиявии фанро дарк карда, онро дар амал татбиқ карда метавонад.

Мақсадҳои дарс:

- Коркарди матоҷҳо аз нахҳои химиявро шарҳ дода тавонанд;
- Сохт ва нуқсонҳои матоҷро шарҳ дода, фарқ карда тавонанд;
- Равандҳои тайёр кардани нахҳо шарҳ дода, намуди нахҳо муайян карда тавонанд;
- Хосиятҳои физикӣ ва механикӣ матоҷро ба назар гирифта, фарқ карда тавонанд;
- Истифодаи асбобу абзорҳоро номбар карда, хангоми иҷрои кори амалӣ техникаи бехатариро риоя карда тавонанд;
- Эҳтиёткорона кор кардан ва муносибати хуб бо асбобу абзорҳоро риоя карда тавонанд;
- Хусусиятҳои эстетикӣ матоҷро шарҳ дода, онро арзёбӣ карда тавонанд;
- Хангоми истифодаи матоҷҳо сарфакориро риоя карда тавонанд;
- Табиатро қадр карда, ҳифзи онро шарҳ дода тавонанд;
- Саломатии худро эҳтиёт карда дар бораи тарзи ҳаёти солим маълумот дода тавонанд;

Таҷҳизоти зарурӣ: китоби дарсӣ, овезаҳо вобаста ба намуди матоҷ

1.Методикаи таълим: Хангоми банақшагирии дарс аз тавсияҳои зерин истифода бурда метавонед.

Ташкили дарс: Дар ин марҳала корҳои зерин ба роҳ монда мешавад:

Тайёр намудани маводди хониш;

Ҳозирӣ ғоиб кардани хонандагон;

Омода намудани хонандагон ба дарс.

2.Тақрори дарси гузашта: Дарсро аз гузоштани масъала оғоз намоед. Бо саволҳои зерин ба хонандагон муроҷиат намоед:

1.Оид ба консерваҳои омехта маълумот диҳед.

2.Раванди консервонидани афшура аз мева ва ғучуммева чӣ гуна мебошад?

3.Маълумоти мухтасар оид ба афшура.

4.Консерваҳо чӣ гуна нигоҳ дошта мешаванд?

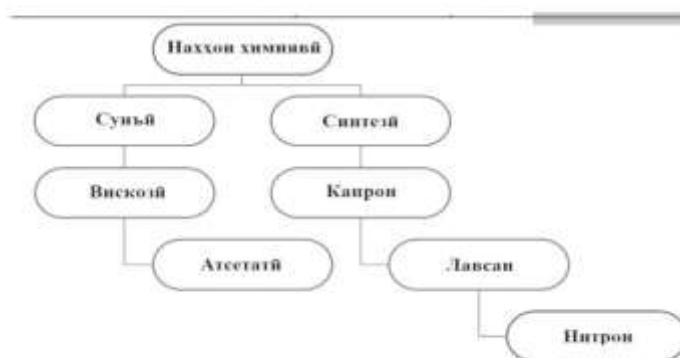
3.Шиносой бо мазмуни мавзӯ: Оид ба матоъҳо аз нахҳои химиявӣ, ҳосиятҳои матоъҳо сухбат гузаронида, дар бораи сабабҳои асосии истифодаи васеи нахҳои кимиёвӣ, нахҳои кимиёвии сунъӣ ва синтезӣ, ашёи хом барои ҳосил кардани нахҳои сунъӣ, ҳосил намудани нахи синтезӣ, нахҳои табиӣ ва кимиёвӣ, ҳосилкунии ришта бо усулҳои таркунӣ, усули хушккунӣ, роҳҳои ҳосил намудани нахи вискозӣ ва нахи атсетатӣ, нахҳои шишагӣ, риштаҳои филизӣ, таърихи истеҳсоли нахи сунъӣ, маълумоти мухтасар оид ба истеҳсоли матоъ аз нахҳои химиявӣ, ҳосиятҳои матоъ: физикию механикӣ (бадоштӣ ва ғичимшавӣ), гигиенӣ (ҳавогузаронӣ, обгузаронӣ, намикашӣ, гармигузаронӣ) технологӣ (титшавӣ, ғичимшавӣ, кӯтоҳшавӣ ва ёзандагӣ), истифодаи матоъҳои химиявӣ, сунъӣ ва синтетикӣ барои либосҳои таъйиноташон гуногун, шинохтани нахҳои химиявӣ аз рӯи намудҳои зоҳирӣ шарҳ дода мешавад.

Барои истеҳсоли матоъ дар замони ҳозира нахҳои химиявиро васеъ истифода мебаранд. Нахҳои химиявӣ ба ду гурӯҳ ҷудо мешаванд: сунъӣ ва синтезӣ.

Ашёи хом барои ҳосил кардани нахҳои сунъӣ селлюлоза аст, ки онро аз дарахти арча (ел) мегиранд. Партовҳои пахта, шиша, абрешимро низ истифода мебаранд. Нахи синтезиро аз коркарди маҳсулоти ангиштсанг, нефт ҳосил мекунанд.

Нахҳо умуман ба ду гурӯҳ ҷудо мешаванд: табиӣ ва химиявӣ.

Ҷадвали нахҳои химиявӣ



Нахҳои табиӣ аз табиат гирифта мешаванд, онҳо барои истифода тайёранд. Нахҳои химиявӣ дар истеҳсолот дар корхонаҳо бо ёрии протсессҳои махсуси химиявӣ ҳосил карда мешаванд. Ашёи хомро барои истеҳсоли нахи химиявӣ об мекунанд, ки маҳлули часпак ҳосил мешавад. Ин маҳлулро аз сӯрохии филйер гузаронида (он борик мешавад), дар таштҳо дар маҳлули махсуси химиявӣ мегузоранд, ки дар он ҷо хунук (шах) мешавад.

Маҳлулро ба намуди атолаи суюқ тайёр мекунанд. Ин маҳлулро ба мошинҳои бофандагӣ медиҳанд. Ҳар як мошин филйер дорад, ки аз филизоти (металлҳои) қиматбаҳо сохта шудааст. Барои он ки дар рафти кор филйер вайрон нашавад, маҳлулро аз сӯрохии он бо фишори баланд мегузаронанд ва риштачаҳо мегиранд. Мувофиқи сӯрохии филйер ғафсии нахҳо ҳар хел мешавад. Маҳсулотро дар маҳлули махсус гузошта шах мекунанд. Инро ҳосилкунии ришта бо усули таркунӣ меноманд.

Агар риштаҳо бо ёрии ҳавои гарм шах кунонида, бо усули таркунӣ сафед ва ранг карда шаванд, инро усули хушккунӣ мегӯянд.

Нахҳои химиявӣ ба ду гурӯҳ ҷудо мешаванд: сунъӣ ва синтезӣ.

I. Маҳсулот барои ҳосил кардани нахи сунъӣ партови (пастмонда) пахта, филизот (металлҳо) ва шишамайдаҳо мебошанд:

1. Нахи вискозӣ аз пастмондаи ҷӯби дарахтон бо усули таркунӣ дар маҳлули ишқор ҳосил карда мешавад.

2. Нахи атсетатиро аз партови пахта бо сиркои кислотагӣ омехта, ҳосил мекунанд.

3. Нахҳои шишагин аз шишамайда дар печҳои барқӣ об карда, ҳосил мешаванд.

4. Риштаҳои филизиро (металлиро) аз партови алюминий ва мис ҳосил мекунанд.

Нахҳои химиявӣ



II. Нахҳои синтезӣ аз маҳсулоти ангиштсанг, нефт ва газ тавассути реаксияи химиявӣ ҳосил карда мешаванд.

Дар вақти ҳосил кардани штапелӣ, вискозӣ, ки он ҳам ба гурӯҳи нахи сунъӣ дохил мешавад, дар филйер то 40 ҳазор сӯроҳӣ шуданаш мумкин аст. Дар ин ҳолат аз ҳар сӯроҳӣ нахҳои дарози борик ҳосил мешаванд, ки онҳоро ба дарозии 150 мм бурида, дар корхонаҳои ресандагӣ ресмон мересанд. Намуди аз ҳама паҳнғаштаи нахи сунъӣ ин нахи вискозӣ ва атсетатӣ аст. Матӯҳои аз нахҳои синтезӣ ҳосилшуда капрон, лавсан, нирон ва ғайраҳо мебошанд. Нахҳои сунъӣ ва синтезӣ нисбат ба нахҳои табиӣ арзонанд. Масалан, барои ҳосил кардани як миқдор нахи пахта ва зағир нисбат ба ҳосил кардани нахи вискозӣю штапелӣ 10 маротиба зиёдтар сарф мешавад, барои ҳосил кардани нахи пашмӣ бошад, 12 – 15 маротиба зиёдтар.



Бисёр матӯҳои аз нахҳои синтезӣ бофташуда бо намуди зоҳирӣ ва хосияташон ба нахҳои табиӣ наздик мебошанд. Матӯҳои аз абрешими сунъӣ (вискозӣ) бофташуда вазнин, дурушт, мустаҳкам ва ба соиш тобоваранд. Бинобар ин онҳоро бисёр вақт ба сифати матӯҳои астарӣ истифода мебаранд. Аз онҳо либосҳои занона медӯзанд.

Матӯҳои вискозӣ обро нағз мегузaronанд. Бинобар ин аз онҳо куртаи таг медӯзанд. Вале онҳо ба тарӣ ноустуворанд. Бинобар, ин либосҳоро дар ҳолати тарӣ намечафанд. Онҳо матӯҳои чилодор мебошанд. Аз ин сабаб дар вақти буридани либос ва дар буриши қисмҳо хатой содир шуданаш мумкин аст. Дар вақти дӯхтани онҳо дарзи мустаҳкам нею, дарзи роға ҳосил мешавад. Аз ҳамин сабаб, аз онҳо либосҳои ба тан часпида медӯзанд.

Капрон аз ҳама нахи мустаҳкам буда, ба соиш тобовар аст. Нахи капронро барои истехсоли матӯ, ҷуроб, калоба, ки аз он маҳсулоти зиёде тайёр мекунанд, истифода мебаранд. Он бисёр зебо, аммо дағал аст. Либосҳои аз он дӯхташуда қат ва бурма намешаванд. Онҳоро баъд аз шустан дарзмол кардан шарт нест.

Лавсан нахи бисёр мустаҳкам ва мӯрт мебошад. Онро барои мустаҳкам шудан бо дигар нахҳо омехта мекунанд.

Нахҳои синтезиро дар корхонаҳои химиявӣ аз маҳсулоти нафт ё газ ҳосил мекунанд. Масалан, маҳсулоти синтезиро то мулоим шуданаш гарм карда, аз сӯрохи майда мегузаронанд ва ресмони капронӣ ҳосил мекунанд. Ин ҳел ресмон аз тори тортанак якчанд маротиба борик аст. Аз шиша ҳам бо роҳи гудозиш ресмон ҳосил мекунанд. Аз он бо роҳи дар маҳлули маҳсули синтетикӣ шах кунондан стеклопластик ҳосил карда мешавад, ки он масолеҳи аз ҳама мустаҳкам буда, бовари кас намеояд, ки ин матои мулоим аз шишаи мӯрт тайёр карда шудааст.

Матои «сангин» (аз нахи сангин), матои асбестӣ (аз нахи асбест; дар оташи баланд намесӯзад).

Боз ҳамин ҳел матое низ ҳаст, ки он бо чараёни барқ гарм карда мешавад. Аз он барои кутбгардҳо либос медӯзанд.



Маҳсулот барои ҳосил кардани нахи химиявӣ аз пасмонаи ҷуби дарахтон бо усули таркунӣ дар маҳлули ишқор, аз партови пахта бо сиркои кислотагӣ, шишамайда дар печҳои барқӣ, аз партовҳои алюминий мис, ангиштсанг, нафт ва газ тавассути реаксияи химиявӣ ҳосил карда мешавад.

4. Мустаҳкамкунии мавзӯи нав:

1. Нахҳо ба чанд гурӯҳ чӯдо мешаванд?
2. Нахҳои кимиёвӣ ба чанд гурӯҳ чӯдо мешаванд?
3. Чӣ гуна усулро усули хушккунӣ мегӯянд?
4. Нахи вискозӣ ва атсетатиро аз чӣ ҳосил мекунанд?
5. Бо кадом сабаб матоҳои аз нахҳои кимиёвӣ ҳосилшуда ҳангоми буридани маснуот мушкилӣ ба вучуд меояд?
6. Оид ба ҳосияти матоҳои аз абрешими сунъӣ бофташуда шарҳ диҳед.
7. Барои чӣ матоҳои аз абрешими сунъӣ бофташударо ба сифати матоҳои астарӣ истифода мебаранд?
8. Ҳосияти либосҳои аз нахи капрон ҳосилшударо шарҳ диҳед.

5. Истифодаи усули «Чӣ тавр?»

Усули «Чӣ тавр?» силсилаи муҳокимарониҳо барои муайян кардани роҳҳои ба даст овардани натиҷа аст. Онро дар мавридҳои зерин истифода мебаранд: ҷустуҷӯи роҳҳои гуногуни ҳалли мушкилот; муайян кардани пайдарпайии ҳодисаю амалҳо; муайян кардани сабаби ҳодисаю амалҳо.

Агар савол дуруст гузошта шавад, роҳҳои пайдоиши ҳама гуна натиҷаро ёфтан мумкин аст. Пайваста истифода бурдани ин усул барои ташаккули малакаҳои ҳаёти: ҷустани роҳҳои гуногуни ҳалли вазъият, мушкилоти баамаломата имконпазир мегардад.

Мақсадҳои истифодаи усули “Чӣ тавр?”: ҷустуҷӯ карда тавонистани роҳ(ҳо)-и ҳалли масъала; алоқаманд карда тавонистани ҷавобҳо ба саволи «Чӣ тавр?»; инкишофи малакаҳои фикрронӣ (исбот карда тавонистани андешаҳои худ) ва нутқи шифоӣ; иртиботи сабаб ва натиҷа/оқибат.

Натиҷа. Хонандагон:

- 1) савол гузошта, роҳи ҳалли масъаларо ҷустуҷӯ менамоянд;
- 2) андешаҳои худро дар гурӯҳ таҳлил мекунанд;
- 3) ҷавобҳоро муқоиса менамоянд;
- 4) фикру мулоҳизаҳоро кӯтоҳ ва мушаххас баён ва қайд мекунанд;
- 5) ба мулоҳизаҳои худ далел меоранд ва ғайра.

Қадамҳои истифода бурдани ин метод:

1. Масъала ва ё натиҷае ба хонандагон пешниҳод мегардад.
2. Аз хонандагон хоҳиш карда мешавад, ки барои ҳалли масъала, ё мушкилот саволи «Чӣ тавр?» гузоранд.
3. Агар масъала, ё мушкилот ҳалли худро наёбад, саволро боз такроран гузошта, андешаҳо ба якдигар бо тирча алоқаманд карда мешаванд.

Ин амал то муайян кардани сабаб, ё натиҷаи ниҳони мушкилот идома меёбад.

Намуна: Раванди истеҳсоли матоҳҳои синтезӣ чӣ гуна ба амал меояд?



6.Кори амалӣ: Нишонаҳои муайян кардани хосиятҳои матоҳҳои химиявӣ

Аз тарафи омӯзгор қоидаҳои техникаи бехатарӣ ва санитарияи гигиенӣ оид ба мавзӯ назорат карда, аз ҷониби хонандагон риоя карда шавад.

Қадамҳо:

1. Аз тарафи омӯзгор барои гузаронидани кори амалӣ синф ба се зергурӯҳ тақсим карда мешавад;
2. Аз тарафи омӯзгор супориш дода мешавад, ки матоҳҳои: абрешими табиӣ, абрешими сунъӣ (вискоза), абрешими синтезӣ (капрон) аз рӯи нишона хосиятҳои матоҳ муайян карда шавад;
3. Аз тарафи омӯзгор супориш дода мешавад, ки аз ҷониби хонандагон пеш аз оғози кори амалӣ аз рӯи намуди зоҳирии матоҳ номгӯӣ матоҳ муайян карда шавад;
4. Барои ёри хонандагон метавонанд аз ҷадвали №1, ки дар саҳифаи 78-и китоби дарсӣ оварда шудааст, истифода баранд.

5.Хонанда метавонад аз дигар намуди матоъҳои аз нахҳои химиявӣ истифода барад;

6.Ба он гурӯҳе, ки ғаёлона иштирок намуда, аз рӯи нишонаҳо хосияти матоъҳо дуруст муайян карда шудааст, ғолиб доништа, баҳои баланд гузошта шавад.

7.Дарсро чамъбаст намуда, заҳмати хонандагонро қадронӣ кунед.

8.Арзёбӣ: Дар рафти дарс ғаёлоияти таълимии хонандагонро мушоҳида намуда, дараҷаи ба салоҳиятҳо ноил гаштани онҳоро муайян кунед. Натиҷаҳои ғаёлоияти таълимии хонандагонро аз рӯи савол ва супоришҳои зерин арзёбӣ карда метавонед. *(мувофиқи натиҷаи арзёбии мазкур ба хонандагон баҳои аъло, хуб, қаноатбахш ва гайриқаноатбахш гузошта мешавад).*

Ғаёлоият	Метавонад	Қисман метавонад	Наметавонад
Дар бораи коркарди матоъҳо аз нахҳои химиявӣ шарҳ дода метавонад?			
Соخت ва нуксонҳои матоъро шарҳ дода, фарқ карда метавонад?			
Равандҳои тайёр кардани нахҳоро шарҳ дода, намуди нахҳоро муайян карда метавонад?			
Хосиятҳои физикӣ ва механикӣ матоъро ба назар гирифта, фарқ карда метавонад?			
Истифодаи асбобу абзорҳоро номбар карда, ҳангоми иҷрои кори амалӣ техникаи бехатариро риоя карда метавонад?			
Эҳтиёткорона кор кардан ва муносибати хуб бо асбобу абзорҳоро риоя карда метавонад?			
Хусусиятҳои эстетикӣ матоъро шарҳ дода, онро арзёбӣ карда метавонад?			
Ҳангоми истифодаи матоъҳо сарфакориро риоя карда метавонад?			
Табиатро қадр карда ҳифзи онро шарҳ дода метавонад?			

ДАРСИ 18

МАВЗҶЪ: НИГОҶУБИНИ ЛИБОС АЗ МАТОЪҶОИ СУНЪИ ВА СИНТЕЗӢ. АППЛИКАТСИЯ

Барнома: Маълумоти мухтасар оид ба истихсоли матоъ аз нахҳои химиявӣ. Истифодаи матоъҳои химиявӣ, сунъӣ ва синтетикӣ барои либосҳои таъйиноташон гуногун. Шинохтани нахҳои химиявӣ аз рӯи намудҳои зоҳирӣ. Сохтани аппликатсия аз нахҳои сунъӣ ва синтезӣ. Ташкили ҷойи корӣ. Техникаи бехатарӣ ва санитарияи гигиенӣ. Нигоҳубини либос аз матоъҳои сунъӣ ва синтезӣ

Салоҳиятҳо:

- Воситаҳои технологиро истифода бурда метавонад;
- Дар доираи мавзӯҳои гуногун ғояи навро эҷод карда метавонад;
- Доир ба касбҳои гуногун маълумот дода метавонад;
- Хусусиятҳои тарбиявии фанро дарк карда, онро дар амал татбиқ карда метавонад.

Мақсадҳои дарс:

- Нигоҳубини либос аз матоъҳои сунъӣ ва синтезро шарҳ дода тавонанд;
- Равандҳои тайёр кардани аппликатсияро шарҳ дода, амалан иҷро карда тавонанд;
- Истифодаи асбобу абзорҳоро номбар карда, ҳангоми иҷрои кори амалӣ техникаи бехатариро риоя карда тавонанд;

- Эҳтиёткорона кор кардан ва муносибати хуб бо асбобу абзорҳоро риоя карда тавонанд;
- Хусусиятҳои эстетикӣи аппликатиҷиро шарҳ дода, онро арзёбӣ карда тавонанд;
- Ҳангоми истифодаи матоъҳо барои сохтани аппликатиҷия сарфакориҷро ба риоя карда тавонанд;
- Табиатро қадр карда ҳифзи онро шарҳ дода тавонанд;
- Саломатии худро эҳтиёт карда дар бораи тарзи ҳаёти солим маълумот дода тавонанд.

Таҷҳизоти зарурӣ: китоби дарсӣ, овезаҳо вобаста ба нигоҳубини либос аз матоъҳои сунъӣ ва синтезӣ

1.Методикаи таълим: Ҳангоми банақшагирии дарс аз тавсияҳои зерин истифода бурда метавонед.

Ташкили дарс: Дар ин марҳала корҳои зерин ба роҳ монда мешавад:

Тайёр намудани маводди хониш;

Ҳозирӣро ғоиб кардани хонандагон;

Омода намудани хонандагон ба дарс.

2.Такрори дарси гузашта: Дарсро аз гузоштани масъала оғоз намоед. Бо саволҳои зерин ба хонандагон муроҷиат намоед:

1.Бо кадом сабаб матоъҳои аз нахҳои кимиёвӣ ҳосилшуда ҳангоми буридани маснуот мушкилӣ ба вуқӯуд меояд?

2. Оид ба хосияти матоъҳои аз абрешими сунъӣ бофташуда шарҳ диҳед.

3.Барои чӣ матоъҳои аз абрешими сунъӣ бофташударо ба сифати матоъҳои астарӣ истифода мебаранд?

4.Хосияти либосҳои аз нахи капрон ҳосилшударо шарҳ диҳед.

3.Шиносоӣ бо мазмуни мавзӯ: Оид ба нигоҳубини либос аз матоъҳои сунъӣ ва синтезӣ суҳбат гузаронида, дар бораи фарсудаҷавии матоъ, сабабҳои бадошти либос, тарзи дурусти дарзмолкунии либосҳои аз абрешими сунъӣ дӯхташуда, матоъҳои синтезӣ-капронӣ, нишондод ва нигоҳубини маҳсулоти бофандагӣ аз нахҳои кимиёвӣ, сохтани аппликатиҷия аз матоъ, раванди пайдарпай сохтани аппликатиҷия, навъҳо ва асбобҳои истифодаҷаванда барои сохтани аппликатиҷия, усулҳои коркарди аппликатиҷия шарҳ дода мешавад.

Фарсудаҷавии матоъ ба таъсири механикӣ (хӯрдаҷавӣ, васеъҷавӣ, тобхӯрӣ ва ғайраҳо) ва хосиятҳои физикию химиявӣ (таъсири рӯшноӣ, намӣ, ҳарорат ва воситаҳои шустушӯӣ) вобаста аст. Бардавомии либос ба матоъ, тарзи дӯхт, сифати он ва тарзи либоспӯшӣ вобаста аст. Бардавомии либосҳоро бо роҳи ба онҳо часпондану дӯхтани қисмҳои ороишӣ (дар нӯги почаҳои шим дӯхтани тасмаи маҳсус, астаргузорӣ, нигоҳубини дуруст ва ғайра) зиёд кардан мумкин аст. Либосҳои аз абрешими сунъӣ дӯхташударо дар ҳарорати 150°C дарзмол мекунад; онҳоро ба ҳокаи муътадили либосшӯӣ дар ҳарорати аз 40°C зиёд намешӯянд ва тоб намедиҳанд. Матоъҳои синтезӣ – капрониҷро саҳт фишурдан мумкин нест. Онро дар собунобаи ҳарораташ аз 50°C зиёд намешӯянд, баъд аз шустан онро дарзмол накунад ҳам мешавад (ё бо дарзмоли ҳарораташ 120 – 130°C дарзмол мекунад). Дар вақти нигоҳубини либос нишондоди дар либоси тайёр мавҷудбударо ба назар гирифта лозим аст.

Аппликатиҷия аз калимаи латинии applicatio гирифта шуда, маънояш ба матоъ дӯхтан ё часпондани нақши аз матоъ буридашуда мебошад.

Аппликатиҷия яке аз усулҳои қадимтарини оро додани либос, пойафзол, ҷиҳози рӯзгор буда, имрӯз ҳам маълум аст.

Пайдоиши аппликатиҷия ба давраҳои қадим тааллуқ дорад. Таҳаввулоти он аз тасвирҳои ёдгориҳои санъати тамаддуни қадимӣ, Осиё, Аврупо, Амрико ба мо маълум аст.

Аз тасвирҳои суробӣ дида мешавад, ки дар онҳо тасвирҳои одам, паранда, ҳайвонот бо маҳорати баланд пурра нишон дода шудааст. Дар замонҳои қадим ҳайвонотро бо меҳру муҳаббати зиёд тасвир мекарданд.

Ҳар як масолеҳ хусусияти худро дорад, ки он ба техникаи иҷроиши апликация таъсири муайян мерасонад. Масалан, коғаз, қоҳ ва пояи хушкидаи рустаниҳоро мечаспонанд; матоъ, пӯсти мӯйинадорро ба матои асосӣ медӯзанд.

Апликация аз намудҳои зерин иборат аст:

а) ашёи аз тасвириҳои алоҳидаи ашё, яъне барг, шохчаи дарахт, гул, паранда, ҳайвонот, мошин, одам иборат аст.

б) сужанок, ки амалиёти муштарақ ва воқеаҳо (салюти ғалаба, мамлакати мо, Ҷумҳурии Тоҷикистон – дирӯз, имрӯз, фардо ва ғайра)-ро мукамал таҷассум менамояд.

в) ороишӣ, ки ҳама гуна нақшу ниғорро дар бар мегирад.

Апликацияро барои зеботар намудани маснуоти ороишӣ ва либос васеъ истифода мебаранд. Апликацияро аз матои яқранг, рангаи бофташ ва коркардаш гуногун буридан мумкин. Барои апликация порчаи матоъро оҳар дода (беҳтараш бо желатин) дарзмол мекунанд. Ба матоъ ва коғаз тасвириҳои кашада, сипас тасвириҳои коғазро қисм-қисм бурида, мувофиқи онҳо аз матоъпораҳо ҷузъиёти тасвириҳои тайёр мекунанд. Мувофиқи тасвир ба матоъ кӯк зада, гирдогирдашро бо дарзи гулдӯзӣ ё ҳалқагӣ медӯзанд. Баъзан барои барҷастатар шудани тасвир зери матоъ пахта мегузоранд. Барои апликация нақшу ниғори миллӣ, тасвири персонажу қаҳрамонони афсонавириҳои истифода бурда, гилемчаҳои бачагон, пардаҳо, либос ва ғайраро оро додан мумкин аст. Апликацияро дар мошини дарздӯзӣ бо ҳамон пайдарпайие, ки дар гулдӯзии дастӣ мавҷуд аст, иҷро мекунанд.

Барои дӯхтани апликация ба матоъпораи ранга тасвириҳои гузаронида, ба мавод ҷунон кӯк мезананд, ки нахҳои барқади ҳар ду матоъ мувофиқат кунанд.

Тарҳи тасвириҳои бо мошини дарздӯзӣ аввал бо дарзи одӣ ё кашададӯзии навардӣи фосиланок, баъд бо дарзи кашададӯзии навардӣи зич медӯзанд. Баъди ин аз тарафи чаппаи матоъ дарзмол карда, матои аз тарҳи нақш зиёдатиҳо мебуранд. Ҷузъиёти апликацияро бо дарзи «мустаҳкам» низ часпондан мумкин аст. Дар ин маврид нақшҳои апликацияро бо мошин 1 – 2 маротиба дӯхта, канорҳои онҳоро бо дарзҳои гуногуни мустаҳкамкунӣ оро медиҳанд.

Тайёр кардани апликация аз матоъ малакаю маҳорати муайяни буридан матоъ ва дӯхтани гирди онро талаб мекунанд. Пеш аз сар кардани кор тарҳи тасвириҳои кашада, андозаи апликация ва дар кучо ҷой гирифтани онро муайян кардан лозим аст.

Бисёр вақт намунаҳо барои апликация аз саҳифаҳои маҷаллаҳо, пустиқартҳо, ашёи ороишӣ ва санъатҳои тасвириҳои гирифта мешаванд. Аксарияти дӯзандагон шакли ашёи апликацияро хурд ё калон мекунанд.

Ангораҳои апликацияро ду нусха тайёр мекунанд. Як нусхаи онро бурида ҳамчун қолаб истифода мебаранд, дигарашро нигоҳ медоранд. Барои азназаргузаронии ҷойгиршавии ҷузъиёти апликацияи аз коғаз тайёршударо ба матоъ гузошта мебуранд.


Апликацияро ба матои асос бо ду роҳ мечаспонанд:

1. Бо роҳи дӯзиш.
2. Бо роҳи ширеш кардан.


Роҳи дӯзиш бо тарзҳои гуногун иҷро карда мешавад. Бо ин роҳ ҷиҳози хона: дастархон, сачоқчаҳо, гилемчаҳои бачагона, дегпӯшак, дастпӯшак, ҷойникмонак, ҷойникпӯшак, пешгир, болиштчаҳо ва ғайраро ороиш медиҳанд.



1. Рақами дар дохили сатил ҳаҷмро нишон дода, ҳарорати худудии онро (градус дар селсияро) нишон медиҳад.



2. Як хат дар таги сатил шустан дар сикли мулоимро, ки асосан бо матоъҳои химиявӣ (синтезӣ) тааллуқ дорад, ифода мекунад.



3. Ду хат, дар таги сатил шустан, асосан барои либосҳои аз матои пашмин ва нозук пешниҳод карда мешавад.



4. Бо даст дар ҳарорати 40 °C баланд, дар муҳлати кӯтоҳ шустан, баъди обгардон кардан, тоб надода, оҳиста фишурда гирифтаниро ифода мекунад.



5. Хатҳои гузошта маънои манъ будан, барои шустишӯии либосро ифода менамояд.

Намудҳои аломатҳои шартӣ дар вақти шустан



1. Дарзмол бо як нуқта дараҷаи ҳарораташ пастро барои матоъҳои химиявӣ талаб мекунад.
Ҳарорати **паст** бояд – аз ҳарорати 110 °C то 120 °C зиёд нагардад.



2. Дарзмол бо ду нуқта дараҷаи тафсонаш ҳарорати муътадил, барои матоъҳои абрешимӣ, табиӣ ва пашмӣ истифода бурда мешавад.
Ҳарорати **муътадил** бояд – аз ҳарорати 150 °C то 160 °C зиёд нагардад.



3. Дарзмол бо се нуқта дараҷаи тафсонаш ҳарорати баланд, барои матоъҳои пахтагин ва катонӣ (зағирӣ) истифода бурда мешавад.
Ҳарорати **баланд** бояд – аз ҳарорати 160 °C то 200 °C зиёд нагардад.



4. Чунин тарзи ишорат маснуотро барои дарзмол намудан манъ мекунад. Масалан, дар баъзе маснуотҳои ороишӣ - декоративӣ хангоми дарзмолкунӣ шакли худро гум мекунад.

Намудҳои аломатҳои шартӣ дар вақти дарзмолкунӣ

4. Мустаҳкамкунии мавзӯи нав:

1. Кадом хосиятҳоро хосиятҳои механикии матои синтезӣ меноманд?
2. Хосиятҳои физикию химиявии матоъҳои сунъиро бо таҷриба муайян кунед.
3. Аппликатсия аз кадом калима гирифта шудааст?
4. Барои аппликатсия кадом масолеҳро истифода мебаранд?

5. Истифодаи “Диagramмаи Венн”

Диagramма аз ҷониби Ҷон Венни файласуф, математик ва мантиқшиноси британи дар солҳои 1881-уми асри XIX таълиф шудааст.

Диagramмаи Венн – усулест барои ёфтани фарқ ва умумияти мафҳум, ҳодиса, ашё ва муқоисаи онҳо. Омӯзгор метавонад онро дар муқоисаи симоҳои мусбат ё манфии матн, фарқи ашёи гуногун аз рӯи мазмуни он истифода барад. Хонандагон монандӣ, фарқ ва муқоисаро дар дафтари худ, ё лавҳаи синф менависанд.

Мақсадҳо: таҳлил ва таркиб карда тавонистани ашёву ҳодисаҳо; муқоиса ва фарқ карда тавонистани ашёву ҳодисаҳо; ёфта тавонистани хислатҳои умумии ашёву ҳодисаҳо; инкишофи қобилиятҳои таҳлилии хулосабарорӣ.

Қадамҳои истифода бурдани ин усул:

1. Ба хонандагон масъаларо пешниҳод кунед.
2. Аз хонандагон хоҳиш намоед, ки дар атрофи ин масъала фикр карда (ашё, ҳодисаҳо ва ғ.), фарқият ва умумиятро муайян намоянд.
3. Хонандагон дар варақи сафед ду давраи ба ҳам пайвастро тасвир мекунанд.
4. Онҳо дар қисматҳои чапу рости давра фарқ ва дар мобайни он умумияти масъалаи пешниҳодшударо қайд мекунанд.
5. Ҷар як намояндаи гурӯҳ кори худро муаррифӣ мекунанд.

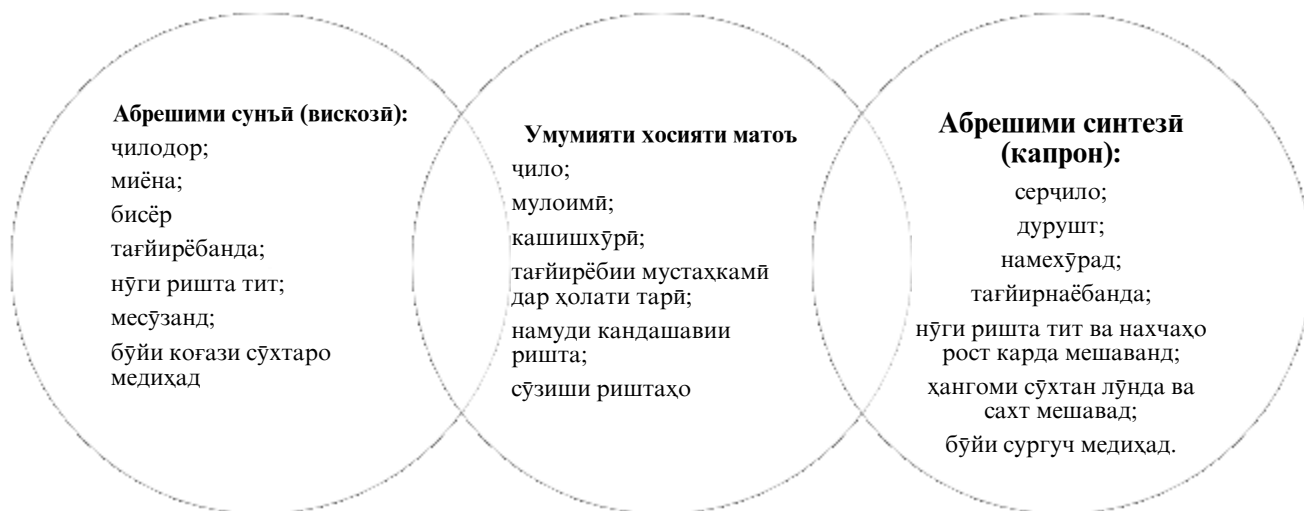
Натиҷа. Хонандагон: ашё, ё ҳодисаро ба қисматҳои фарқу умумият ҷудо мекунанд; ба андешаҳои худ мисол меоранд; фарқу умумияти ашё, ё ҳодисаро нишон медиҳанд; дар гурӯҳ кор мекунанд.

Диagramмаеро, ки дар он давраҳо ҳамдигарро мебуранд, дар ҳолате истифода бурдан лозим аст, ки хонандагон пур кардани се давраро (бе буриш) аллақай омӯхта бошанд. Масалан, хонандагонро ба се гурӯҳ тақсим мекунем ва ба гурӯҳҳо чунин супоришҳоро медиҳем:

Гурӯҳи 1 – Хусусиятҳои абрешими сунъӣ (вискозӣ)-ро нависед;

Гурӯҳи 2 – Умумияти хосияти матоъро нависед;

Гурӯҳи 3 – Абрешими синтезӣ (капрон)-ро нависед.



6. Кори амалӣ: Сохтани аппликатсия аз матоъ.

Аз тарафи омӯзгор қоидаҳои техникаи бехатарӣ ва санитарияи гигиенӣ оид ба мавзӯ назорат карда, аз ҷониби хонандагон риоя карда шавад.

Таҷҳизот: қайҷии калон, қайҷии хурди нӯгаш рост, қатшуда, сӯзанҳои гуногун, сӯзанакҳо, ангуштпона, матоъҳои асос, матоъпораҳо.

Қадамҳо:

1. Аз тарафи омӯзгор ба хонандагон супориш дода мешавад, ки барои сохтани аппликатсия аз матоъ асбоб, таҷҳизот ва маводди заруриро омода созанд;
2. Аз рӯи тасвири интихобшуда ангораҳо аз қоғаз тайёр карда мешавад;

3. Аз тарафи омӯзгор супориш дода мешавад, ки аз рӯи андозаи интихобӣ қолаб сохта шавад;

4. Барои аппликатсия порчаи матоъро охар дода, баъд дарзмол карда ё матои ширешдор часпонида мешавад;

5. Ба матоъ ва қоғаз тасвириро кашида, сипас онро қисм-қисм бурида, мувофиқи онҳо аз матоъпораҳо чузъияти тасвириро тайёр карда, дӯхта шавад;

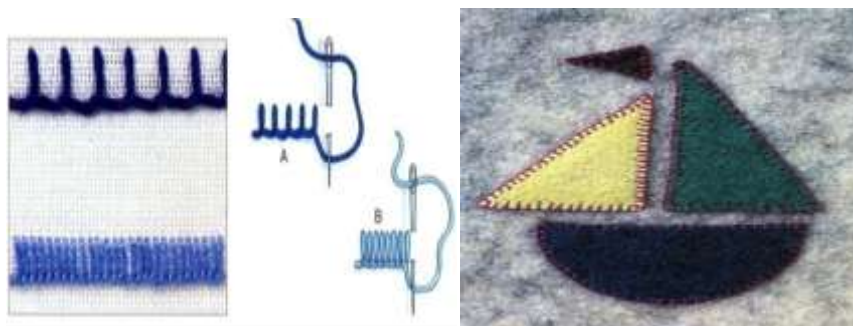


6. Мувофиқи тасвир қолаби аппликатсияи тайёрро ба матоъ кӯк карда, бо тарзи дарзи печон қисм-қисм пайдархам дӯхта мешавад;

7. Андозаҳоро ба матоъ маҳкам гузошта, бо дарзи печон дӯхта мешавад;

8. Пайдархам дигар чузъҳои андозаҳоро ба матоъ маҳкам гузошта, бо дарзи печон дӯхта мешавад;

9. Тарзи дӯхти маснуоти бо намуди дарзи печон: а) дарзи печони васеъ дӯхташуда; б) дарзи печони зич дӯхташаванда;

10. Дар натиҷа аппликатсия дӯхта шуд. Хонандагон метавонанд тасвир барои сохтани аппликатсияро дигар намуда, аз рӯи имконияти синфхонаи фанни технология (таълими меҳнат) мошинҳои дарздӯзии ҳамакора (универсалӣ)-ро истифода бурда, гирди аппликатсия бо дарзҳои ороишӣ дарздӯзӣ карда шавад.



Раванди иҷрои аппликатсияи матоъ ба рӯи матоъ бо кӯки дарзи печон

7. Дарсро чамбаст намуда, захмати хонандагонро кадрдонӣ кунед.

8. Арзёбӣ: Дар рафти дарс фаъолияти таълимии хонандагонро мушоҳида намуда, дараҷаи ба салоҳиятҳо ноил гаштани онҳоро муайян кунед. Натиҷаҳои фаъолияти таълимии хонандагонро аз рӯи савол ва супоришҳои зерин арзёбӣ карда метавонед. (мувофиқи натиҷаи арзёбии мазкур ба хонандагон баҳои аъло, хуб, қаноатбахш ва ғайриқаноатбахш гузошта мешавад).

Фаъолият	Метавонад	Қисман метавонад	Наметавонад
Дар бораи нигоҳубини либос аз матоъҳои сунъӣ ва синтезӣ шарҳ дода метавонад?			
Равандҳои тайёр кардани аппликатсияро шарҳ дода, амалан иҷро карда метавонад?			
Истифодаи асбобу абзорҳоро номбар карда, ҳангоми			

ичрои кори амалӣ техникаи бехатариро риоя карда метавонад?			
Эҳтиёткорона кор кардан ва муносибати хуб бо асбобу абзорҳоро риоя карда метавонад?			
Хусусиятҳои эстетикӣ апликацияро шарҳ дода, онро арзёбӣ карда метавонад?			
Ҳангоми истифодаи матоъҳо барои сохтани апликация сарфакориро риоя карда метавонад?			
Табиатро қадр карда ҳифзи онро шарҳ дода метавонад?			
Саломатии худро эҳтиёт карда дар бораи тарзи ҳаёти солим маълумот дода метавонад?			

ДАРСИ 19

МАВЗӮЪ: ДАРЗ ВА КӮКҲОИ ДАСТӢ

Барнома: Ташкили ҷойи корӣ ва бехатарии меҳнат. Технологияи иҷрои дарзҳои ороишӣ: дарзи печон, кӯки калон, кӯки нусхагирӣ, дарзи сӯзан ба пеш аз ресмон, кӯки босма, кӯки занҷира, дарзи ҳалқа (юрма), дарзи гирех. Таҷҳизоти истифодабаранда. Интиҳоби матоъ ва сӯзан барои иҷрои дарзи дастӣ. Қоидаҳои техникаи бехатарӣ. Роҳҳои дӯхтани дарзи дастӣ

Салоҳиятҳо:

- Воситаҳои технологиро истифода бурда метавонад;
- Дар доираи мавзӯҳои гуногун ғояи навро эҷод карда метавонад;
- Доир ба касбҳои гуногун маълумот дода метавонад;
- Хусусиятҳои тарбиявии фанро дарк карда, онро дар амал татбиқ карда метавонад.

Мақсадҳои дарс:

- Дарз ва кӯкҳои дастро шарҳ дода тавонанд;
- Равандҳои дӯхтани кӯкҳои ороиширо шарҳ дода, амалан иҷро карда тавонанд;
- Истифодаи асбобу абзорҳоро номбар карда, ҳангоми иҷрои кори амалӣ техникаи бехатариро риоя карда тавонанд;
- Эҳтиёткорона кор кардан ва муносибати хуб бо асбобу абзорҳоро риоя карда тавонанд;
- Хусусиятҳои эстетикӣ кӯкҳои ороиширо шарҳ дода, онро арзёбӣ карда тавонанд;
- Ҳангоми истифодаи матоъҳо сарфакориро риоя карда тавонанд;
- Саломатии худро эҳтиёт карда дар бораи тарзи ҳаёти солим маълумот дода тавонанд.

Таҷҳизоти зарурӣ: китоби дарсӣ, овезаҳо вобаста ба нигоҳубини либос аз матоъҳои сунъӣ ва синтезӣ

1.Методикаи таълим: Ҳангоми банақшагирии дарс аз тавсияҳои зерин истифода бурда метавонед.

Ташкили дарс: Дар ин марҳала корҳои зерин ба роҳ монда мешавад:

- Тайёр намудани маводди хониш;
- Ҳозирро ғойб кардани хонандагон;
- Омода намудани хонандагон ба дарс.

2.Такрори дарси гузашта: Дарсро аз гузоштани масъала оғоз намоед. Бо саволҳои зерин ба хонандагон муроҷиат намоед:

- 1.Қадам хосиятҳоро хосиятҳои механикӣ матои синтезӣ меноманд?
- 2.Хосиятҳои физикию химиявии матоъҳои сунъиро бо таҷриба муайян кунед.
- 3.Оид ба раванди ҳосил кардани нахҳои кимиёвӣ маълумот диҳед
- 4.Апликация аз қадам калима гирифта шудааст?
- 5.Барои апликация қадам масолаҳои истифода мебаранд?

3.Шиносоӣ бо мазмуни мавзӯ: Оид ба дарз ва кӯкҳои дастӣ суҳбат гузаронида, дар бораи гулдӯзии дастӣ, навҳои асосии дарзу кӯкҳои дастӣ: дарзи печон, кӯки калон, кӯки

нусхагирӣ, дарзи сӯзан ба пеш аз ресмон, кӯки босма, кӯки занҷира, дарзи ҳалқа (юрма), дарзи гирех, қоидаҳои техникаи бехатар санитарияу гигиени ҳангоми гулдӯзӣ, интиҳоби сӯзан барои дарздӯзии дастӣ вобаста ба навъи матоъ, интиҳоби матоъ барои гулдӯзӣ намудан шарҳ дода мешавад.

Дарзу кӯкҳои дастиро асосан дар гулдӯзӣ, кашидадӯзӣ истифода мебаранд. Намудҳои асосии дарзу кӯкҳои дастӣ инҳоянд: дарзи печон, кӯки калон, кӯки нусхагирӣ, дарзи сӯзан пеш аз ресмон, кӯки босма, кӯки занҷира, дарзи юрма, дарзи гирех ва ғайра. Дар баъзе намудҳои гулдӯзӣ якчанд намуди дарзу кӯкҳои дастиро истифода мебаранд. Ҳамаи дарзу кӯкҳоеро, ки дар гулдӯзӣ вомехӯранд, кашидадӯзӣ ё гулдӯзии ороишӣ меноманд.

Дарзу кӯкҳои дастиро барои ороиши либосҳои замонавӣ, раҳти хоб, ҷиҳози хона ва дигар васоити зиндагӣ васеъ истифода мебаранд. Сифати дарздӯзӣ ба таркиб ва хосиятҳои физикию механикии матоъ вобастагии калон дорад. Дар вақти интиҳоби матоъ ҳаминро ба назар гирифтани лозим аст, ки он ба зебӣ ва сифати дӯхт мадад расонад. Пеш аз гулдӯзӣ дастӣ қоидаҳои техникаи бехатарӣ, санитарияу гигиениро ба хотир овардан, барои мувофиқ будани гулдӯзӣ ва монда нашудани ҷойи корро дуруст ташкил намудан ва ба қоидаҳои кор риоя кардан лозим аст. Асбобҳо ва воситаҳои ёрирасон бояд дар қуттӣ ва ҳалтаҳои махсус (ресмон дар ресмонгузорак, сӯзанчаҳо дар болиштчаҳо, қайчӣ, ченактасма, ангуштпона, қалами М ва МТ, қоғазҳои нусхабардорӣ ва ғайра дар ҳалтаҳои махсус) ҷойгир карда шаванд. Равшанӣ ба сатҳи миз бояд аз тарафи чап бошад. Қомати дӯзанда бояд рост, сараш на он қадар ҳам бошад. Ҳангоми кор тани дӯзанда бояд камтар ба пеш майл кунад, масофаи байни чашм ва кор бояд 25 – 30 см бошад. Ҳангоми кор дастҳоро дуруст мондан аҳамияти калон дорад.

Дар вақти дарздӯзӣ андозаи сӯзанро вобаста ба зичии матоъ дуруст интиҳоб кардан лозим аст. Барои гулдӯзӣ ресмонҳои пахтагин, абрешимӣ, пашмӣ, зарҳалию нуқрагин, инчунин мӯлина, ресмонҳои вискозӣ, ва омехтаи сунъиро истифода мебаранд. Ғафсии ресмонҳо вобаста ба намуди матоъ ва дарздӯзӣ ҳар хел мешавад.

Дар матоъҳои тунук (нафис) бо ресмонҳои рақами 60 – 80 гулдӯзӣ мекунанд, тасвири наботот, гулҳо, парандаҳо ва ғайраро дар матоъҳои ғафс бо ресмонҳои пашмӣ, «гарус» (калобаи пашмӣ), «ирис» ва тофта медӯзанд.

Ранги ресмонҳо низ гуногун мебошад.

Дар гулдӯзӣ дастӣ инчунин марҷони сангҳои қиматбаҳо, пулакчаҳои раҳшон, марворид, тугмаҳои ҳалдор ва ғайраро васеъ истифода мебаранд. Ин масолаҳо ба гулдӯзӣ сифати нав зам мекунад.

Дар матоъҳои абрешимӣ асосан бо ресмонҳои абрешимӣ, марҷонҳо, ресмонҳои зарҳалию нуқрагин гулдӯзӣ мекунанд.

Матоъҳои патдор ва пилтабахмалро барои гулдӯзӣ истифода набурдан беҳтар аст.

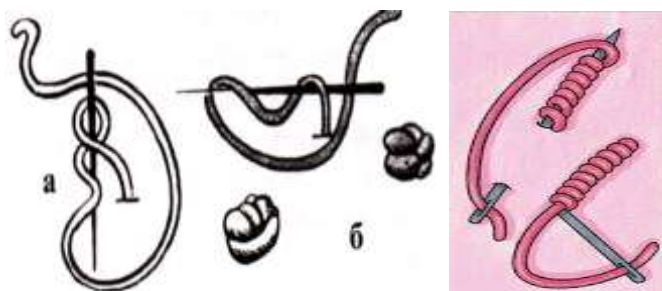
Дар вақти гулдӯзӣ намуди ресмонро вобаста ба матоъ интиҳоб мекунанд. Дар ин вақт, албатта, дар назар доштан лозим аст, ки вазифаи либос аз ҷиҳати иборат аст.

Ҳангоми гулдӯзӣ ҳар хел андозаи нақшҳоро истифода мебаранд. Агар андозаи нақш ба ҳаҷми кашида мувофиқат накунад, нақшро калону хурд кардан мумкин аст. Усулҳои гуногуни ба рӯи матоъ гузаронидани нақш мавҷуданд: 1) нақши дар рӯи қоғаз кашидашудаи гулро бо сӯзан якмаром сӯроҳ мекунанд. Баъд андозаро ба рӯи матоъ гузошта, вобаста ба ранги матоъ, гарди хок, ангишт, хишт ё бур мепошанд; 2) аз қоғази шаффофи нусхабардор истифода мебаранд; 3) андозаро ба рӯи мохут, баҳмал ва шохии ҷилдор монда, аз болои нақш кӯк мекунанд, баъд қоғазро боэҳтиёт даронда мегиранд, дар ин ҳолат нақши гул боқӣ мемонад; 4) барои ба матоъҳои гуногуни сафед гузаронидани нақш андозаро ба рӯи шиша мемонанд, аз болояш матоъро мепӯшонанд, аз таги шиша ҷароғ медоранд ва аз рӯи нақши равшаншуда қалами сиёҳ (ТМ) медавонанд.

Омӯзгор метавонад ба пуррагӣ аз китоби дарсӣ истифода бурда, ба хонандагон оид ба: кӯки занҷира, дарзи ҳалқа (юрма), дарзи босма, дарзи сӯзан ба пеш, дарзи гирех, дарзи гирехи мураккаб шарҳ диҳад.



Навъҳои ресмон



Дарзи гирех: а-одӣ; б,в -мураккаб

4. Мустаҳкамкунии мавзӯи нав:

1. Навъҳои асосии дарзу кӯкҳои дастӣ кадомҳоянд?
2. Дарзу кӯкҳои дастиро бо кадом мақсад истифода мебаранд?
3. Қоидаҳои техникаи бехатарӣ, санитарияи гигиенӣ ҳангоми гулдӯзии дастиро шарҳ диҳед.
4. Интихоби сӯзан ва матоъ барои дарздӯзии дастӣ.

5. Истифодаи усули “Кластери сода”

Кластер (cluster – хӯша, даста) усули гирдоварии андешаҳои хонандагон доир ба ягон мавзӯ, мафҳум буда, дар шаклҳои гуногун тасвир меёбад. Ин усул аз тарафи мутахассиси проблемаҳои эҷодӣ Тони Бюзан кор карда шудааст. Ин усул имкон медиҳад, ки хонандагон барои фикр намудани мавзӯи дарпешистода сафарбар шаванд.

Дар марказ як мафҳум, савол ё мавзӯи нав навишта мешавад. Вазифаи хонандагон аз он иборат аст, ки маълумотҳои дошташонро оиди он нависанд. Ин имкон медиҳад, ки хонандагон ҳамаи андешаҳои баёншударо дар як ҷой гирд оварда, дар баробари шунидани онҳо боз аёни бо онҳо шинос гарданд.

Масъала: 1.Қадам дарзхоро медонед?



6. Кори амалӣ: Иҷрои дарзи гирех.

Аз тарафи омӯзгор қоидаҳои техникаи бехатарӣ ва санитарии гигиенӣ оид ба мавзӯи назорат карда, аз ҷониби хонандагон риоя карда шавад.

Таҷҳизот: қайчии калон, қайчии хурди нӯғаш рост, қатшуда, сӯзанҳои гуногун, сӯзанақхо, ангуштпона, матоъҳои асос, матоъпораҳо.

Қадамҳо:

1. Аз тарафи омӯзгор оид ба иҷрои дарзи дастӣ шарҳ дода мешавад: нишонаҳои ин кашидадӯзӣ андозаҳои начандон калон доранд ва ин гулдӯзӣ бе қасқон иҷро карда мешавад. Баъзан дар тағи он болиштчаҳои пур аз қум мегузоранд.

2. Аз тарафи омӯзгор ба хонандагон супориш дода мешавад, ки барои иҷрои дарзи дастӣ асбоб, таҷҳизот ва маводди заруриро омода созанд;

3. Ресмони кориро маҳкам карда, матоъ ба болиштча саҳт гузошта шавад;

4. Бо дасти чап ресмонро ба тарафи худ таранг кашида, бо тарафи ақрабаки соат якҷанд маротиба он гирди сӯзан печонида шавад;

5. Шумораи печҳои ресмон аз ғафсии ресмон вобаста буда, аз 3 то 6-то печ шуданаш мумкин аст;

6. Баъд сӯзанро чаппа карда, дар назди ҷоки аввала ба матоъ халонида, лекин ресмонро бо дасти чап бояд нигоҳ дошт;

7. Сӯзан бояд ба матоъ амудӣ истода бошад;


8. Ба дасти чап печҳо ва сӯзан ба тарафи чаппаи матоъ гузошта мешавад;

9. Барои иҷрои кӯки навбатӣ сӯзанро аз тарафи чаппаи матоъ ба тарафи рости он гузаронида ва ин амал аз нав иҷро карда мешавад;

10. Печҳои ресмонро таранг кашидан мумкин нест, чунки сӯзан аз тарафи печҳои ресмон нагузаштанаш мумкин;

11. Гирехҳо дар матоъ бояд ба ҳамдигар наздик ҷойгир шаванд. Бо тарзи гирех бештар мобайни нақши гулҳо (бобуна, гули раъно, гули доводӣ, гули қашқарӣ) пур карда мешавад;

12. Вобаста ба иҷрои кори амалӣ аз тарафи омӯзгор ба хонандагон баҳогузори карда мешавад.



Раванди дарзи гирехи одӣ

7. Дарсро ҷамъбаст намуда, захираи хонандагонро қадрдонӣ кунед.

8. **Арзёбӣ:** Дар рафти дарс фаъолияти таълимии хонандагонро мушоҳида намуда, дараҷаи ба салоҳиятҳо ноил гаштани онҳоро муайян кунед. Натиҷаҳои фаъолияти таълимии хонандагонро аз рӯи савол ва супоришҳои зерин арзёбӣ карда метавонед. (мувофиқи натиҷаи арзёбии мазкур ба хонандагон баҳои аъло, хуб, қаноатбахш ва ғайриқаноатбахш гузошта мешавад).

Фаъолият	Метавонад	Қисман метавонад	Наметавонад
Дар бораи дарз ва кӯкҳои дастӣ шарҳ дода метавонад?			
Равандҳои дӯхтани кӯкҳои ороиширо шарҳ дода, амалан иҷро карда метавонад?			
Истифодаи асбобу абзорҳоро номбар карда, ҳангоми иҷрои кори амалӣ техникаи бехатариро риоя карда метавонад?			

Эҳтиёткорона кор кардан ва муносибати хуб бо асбобу абзорҳоро риоя карда метавонад?			
Хусусиятҳои эстетикӣ кӯкҳои ороиширо шарҳ дода, онро арзёбӣ карда метавонад?			
Ҳангоми истифодаи матоъҳо сарфакорию риоя карда метавонад?			
Саломатии худро эҳтиёт карда дар бораи тарзи ҳаёти солим маълумот дода метавонад?			

ДАРСИ 20

МАВЗӢЪ: МОШИНИ ДАРДӢЗӢ

Барнома: Ташкили ҷойи корӣ, талаботи санитарию гигиенӣ ва қоидаҳои бехатарии меҳнат. Сохт, истифода ва афзалияти муҳаррики барқии мошини дардӢзӣ. Қоидаи тайёр кардан ва усули кор дар мошини дардӢзӣ. Вазифа, сохт ва принципи кори танзими мошини дардӢзӣ. Ночӯрӣ (носозӣ) дар кори мошини дардӢзӣ. Сабабҳо ва бартараф кардани ночӯриҳо. Сабабҳои баамалой ва чораҳои пешгирӣ намудани он. Тарзҳои бартараф кардани носозӣҳо вобаста ба танзимаҳо. Ошкор намудан ва бартараф намудани сабабҳои кандашавии риштаҳо ва нуқсонҳои дарз. Машки ба ҳаракат овардан, нигоҳ доштан, танзими суръат дар мошини дардӢзии барқӣ.

Салоҳиятҳо:

- Воситаҳои технологиро истифода бурда метавонад;
- Дар доираи мавзӯҳои гуногун ғояи навро эҷод карда метавонад;
- Доир ба касбҳои гуногун маълумот дода метавонад;
- Хусусиятҳои тарбиявии фанро дарк карда, онро дар амал татбиқ карда метавонад.

Мақсадҳои дарс:

- Сохти мошини дардӢзии барқро шарҳ дода тавонанд;
- Истифодаи дурусти мошини дардӢзии барқиро шарҳ дода, амалан иҷро карда тавонанд;
- Ночӯрӣ (носозӣ) дар кори мошини дардӢзиро шарҳ дода, сабаб ва бартараф кардани ночӯриро дар амал иҷро карда тавонанд;
- Истифодаи қисмҳои мошини дардӢзии барқиро номбар карда, ҳангоми иҷрои кори амалӣ техникаи бехатариро риоя карда тавонанд;
- Эҳтиёткорона кор кардан ва муносибати хуб бо асбобу абзорҳоро риоя карда тавонанд;
- Доир ба касби дӯзанда маълумот дода тавонанд;
- Саломатии худро эҳтиёт карда дар бораи тарзи ҳаёти солим маълумот дода тавонанд.

Таҷҳизоти зарурӣ: китоби дарсӣ, овезаҳо вобаста ба нигоҳубини либос аз матоъҳои сунъӣ ва синтезӣ

1.Методикаи таълим: Ҳангоми банақшагирии дарс аз тавсияҳои зерин истифода бурда метавонед.

Ташкили дарс: Дар ин марҳала корҳои зерин ба роҳ монда мешавад:

Тайёр намудани маводди хониш;

Ҳозирӣ ғойб кардани хонандагон;

Омода намудани хонандагон ба дарс.

2.Такрори дарси гузашта: Дарсро аз гузоштани масъала оғоз намоед. Бо саволҳои зерин ба хонандагон муроҷиат намоед:

1.Навҳои асосии дарзу кӯкҳои дастӣ кадомҳоянд?

2.Дарзу кӯкҳои дастиро бо кадом мақсад истифода мебаранд?

3.Қоидаҳои техникаи бехатарӣ, санитарию гигиенӣ ҳангоми гулдӯзии дастиро шарҳ диҳед.

4.Интиҳои сӯзан ва матоъ барои дардӢзии дастӣ.

3.Шиносоӣ бо мазмуни мавзӯ: Оид ба дарз ва мошинаи дардӢзии барқӣ суҳбат гузаронида, дар бораи қадамҳои байни дарз, роҳҳои тоб додани винти танзимкунандаи

пружинаи сараки найча, тарангии ресмон, истифодаи мурвати ресмонтарангкунанда, ҳаракати мошин, ҳосил кардани ҳалқа, истифодаи мошин дар рӯзгор, қоидаҳои ба кор даровардан, тез кардани суръат ва аз кор боздоштани мошин, машқ дар мошини дарздӯзии барқӣ, ноҷӯрӣ (носозӣ) дар кори мошини дарздӯзӣ, сабабҳо ва бартараф кардани ноҷӯриҳо шарҳ дода мешавад.

Дарзи мошинӣ нисбат ба дарзи дастӣ мустаҳкам, зебо ва ҳамвор буда, дар муддати кӯтоҳ дӯхта мешавад. Мошинҳои дарздӯзии барқӣ ҳамакора (универсалӣ) мебошанд, ки амалиётҳои гуногунро иҷро кардан мумкин аст. Онҳо медӯзанд, пайваст мекунанд, ангула (сӯрохии тугма) месозанд, гулдӯзӣ мекунанд ва ғайра.

Ин хел мошинҳоро дар рӯзгор васеъ истифода мебаранд. Дар ин вақт ҳамаи амалиётҳоро аз аввал то охир як шахс иҷро мекунад. Ин хел мошинҳоро дар корхонаи дӯзандагӣ, сеҳҳои дӯзандагӣ истифода мебаранд. Мошинҳои дарздӯзии рӯзгор бо ҳаракатовари дастӣ, пой ва барқӣ сохта мешаванд, қисмҳои онҳо ба ҳам монандӣ доранд. Матоъ ҳар қадар тунук бошад, ҳамон қадар сӯзан ва ресмони борик лозим аст. Чоки мошинӣ аз ду ресмон ҳосил мешавад. Ресмони болоӣ аз қисми болои мошин, аз ғалтак ва ресмони поёнӣ аз моку меояд. Дар вақти кор ба он аҳамият додан лозим аст, ки кашишхӯрии ресмон як хел бошад. Дар ин вақт қабати байни матоъҳо рост ва мустаҳкам мешавад.

Агар ресмони поён халта шавад, чоки безеб ва номустаҳкам мебарояд, дар вақти кашишхӯрии ресмони боло чок қанда мешавад.

Масофаи байни ду захми сӯзанро қадами чок меноманд. Нуқсони дар ресмони поёнӣ руҳодаро бо роҳи тоб додани винти танзимкунандаи пружинаи сараки найча ислоҳ кардан мумкин аст. Агар ресмони боло халта шуда бошад, он гоҳ мурвати ресмонтарангкунандаро метобанд.

Қадами байни чокро дуруст муайян кардан лозим аст. Матои борикро ба чоки хурд ва матои ғафсро ба чоки калон медӯзанд. Қадамҳои чокҳои гуногунро истифода бурда, чин ҳосил мекунанд. Дарозии қадамҳои чокҳоро дар ишора 3 – 4 мм ва тарангии ресмони болоро кам мекунанд, баъд аз дӯхтани чок ресмони поёнро таранг карда, чин ҳосил мекунанд.

Баъд аз тамои кардани кор мошинро тоза, чангаширо пок карда, дар вақти 40 – 50 соат кор фармудан ба қисмҳои он равған молидан лозим аст.

Конструкторон мошини нимаавтоматии навро ихтироъ кардаанд, ки амалиёти муайянро бе иштироки одам иҷро мекунад. Ғайр аз ин барои дӯхтани чангакҳо (крючок), ҳосил кардани ҳалқа, пайвастании ду тарафи нӯгостини куртаи мардона ва буриши кеса мошинҳои дарздӯзии нимаавтоматӣ пайдо шуданд.

Ҳаракатовари барқӣ аз муҳаррики барқӣ, педал ва сими вилкадор иборат аст. Муҳаррики барқӣ ба танай мошин бо винт маҳкам карда мешавад. Чархи муҳаррик ба чархи гардона тавассути тасма пайваст мешавад, танзимаро тавассути муҳаррики барқӣ бо ёрии педал ба кор медароранд ва аз кор боз медоранд. Дар вақти кор бо мошини дарздӯзии барқӣ доимо эҳтиёт шудан даркор ва ҳамаи қоидаҳову талаботҳои корро риоя кардан лозим аст. Пеш аз кор бенуқсон будани симро аз назар гузаронед.

Дар вақти ба манбаи барқ пайвастан ва аз он чудо кардани мошин аз танай вилкаи штепселӣ доштан лозим аст.

Дар вақти кор дар мошини дарздӯзӣ бисёр носозиҳо ба монанди: шикастани сӯзан, тез-тез қандашавии ресмон, дар чок нодуруст ҳаракат кардани матоъ руҳ медиҳанд. Бинобар ин аввал сабаби носозиҳоро ёфта, онро бартараф кардан лозим аст.

Сабабҳои руҳ додани носозиҳо дар вақти кор бо мошини дарздӯзӣ ва роҳҳои бартараф кардани онҳо:

Сабабҳои носозӣ: Қат шудани сӯзан ё кунд шудани он; Нодуруст гузоштани сӯзан; Сӯзанро пурра нагузоштан; Мувофиқ набудани рақамҳои сӯзан бо ресмон; Ресмони бисёр тобдода.

Бартараф кардани он: Иваз кардани сӯзан; Сӯзанро пурра дохил кардан; Мувофиқи рақами ресмон ва ғафсии матоъ интиҳоб кардани сӯзан; Ресмонро иваз кардан.

Шикастани сӯзан: Сӯзани қатшуда ё интихоби нодуруст; Сӯзанро то охир пурра нагузоштан; Сӯзан нодуруст маҳкам шудааст; Сараки найча нодуруст гузошта шудааст; Кашишхӯрии зиёди ресмони боло.

Дар вақти нишастан дар назди мошини дарздӯзӣ ба дурустии гузаронидани ресмони болою поён, гузоштани сӯзан дар вақти дӯхтани чоки санчишӣ, сифати онҳоро аз назар гузаронед. Чузъҳои буридашуда бо чоки канорӣ дӯхта мешаванд. Ин чокҳо барои тит нашудани ҷойҳои буриш хизмат мекунад.



Навъи мошинҳои дарздӯзии барқӣ

Хонандагон ин қоидаҳоро ҳатман бояд риоя кунанд:

1. Дар вақти ба манбаи барқ пайваст ва аз он ҷудо кардани мошини барқӣ дар як вақт бо як даст ва бо дасти дигар батареяҳои оби гарм, қубурҳои (трубаҳои) обу газро доштан мумкин нест.
2. Дар хотир доред, ки сим дар вақти кор тоб хӯрда, канда мешавад ё расиши кӯтохро ба амал меорад.
3. Сӯзанро аз сими рӯйкашдор қапида мондан мумкин нест.
4. Дар вақти пайдо шудани носозӣ дар васлак (розетка), чангак, сим ва расиши ҷараён ба тана (асос)-и мошин корро қатъ карда, мошинро аз ҷараёни барқ ҷудо кунед ва ба омӯзгор (дар хона ба волидайнӣ худ) хабар диҳед.
5. Пеш аз мошинро тоза кардан ва равшан молидан онро аз барқ ҷудо кунед.
6. Баъд аз тамои кардани кор мошинро аз барқ ҷудо кунед.

Касби дӯзандагӣ

Дӯзанда – мутахассис оид ба коркарду дӯхтани моделҳои гуногуни либосҳои кӯдакона, занона, мардона, каллапӯш, пойафзол, лавозимоти ошхона, лавозимоти ҷойгаҳи хоб, навъҳои парда ва ғайра мебошад.

Сифатҳои касбӣ. Дӯзанда дар мувофиқа бо технологияи дӯхт ва тақсироти меҳнат, ки аз тарафи роҳбарияти корхона ва мизоҷон фармоиш дода шудааст, аз рӯи намудҳои пешниҳодшуда корҳои зеринро иҷро менамояд: тайёр кардани маснуот: дӯхтан, часпонидан, ороиш додан дар рафти кор. Сифати буриш ва дӯхтро бо мувофиқа ба рангҳои чузъиёт - ришта, тугма ва масолеҳи ёрирасон мавриди санчиш қарор медиҳад. Нисбати сифати дӯхт назорат карда, таранг кардани риштаҳо ва зичии кӯкзаниро танзим намуда, риштаҳои кандашударо барқарор карда, найчаи мошини дарздӯзиро иваз мекунад. Маснуотро бо маводди иловагӣ оро ва пардоз медиҳад.

Ҳамаи амалиётҳои дастӣ, аз кӯкҳои дастӣ то кӯкҳои ороиширо дар маснуоти дӯхтаистода иҷро мекунад. Дӯзанда дар мошинаҳои дарздӯзии умумӣ, универсалӣ ва махсус амалиётҳои гуногунро иҷро мекунад.

Сифатҳои асосӣ: Дӯзанда бояд: дониши хуби санъати тасвирӣ, нақшакашӣ, геометрия, математика, физика, химия, биология, ботаника, таърих дошта, ҳосияти матоъ, намуди риштаҳоро донанд, навъҳои матоъҳо ва сифати матоъро фарқ карда тавонад. Харитаи технологиро хонда, амалиётҳоро пайи ҳам иҷро намояд. Босифат иҷро кардани фармоишҳо, донишҳои навъҳои сӯзанҳо, механизмҳо ва технологияи коркарди онҳо, коркарди намӣ, гармидиҳии маснуотҳоро донанд. Талаботҳои техникаи бехатарӣ ва санитариро гигиениро риоя намояд. Дӯзанда таъби зебоипарастӣ, тахайюли бадеӣ,

харакати мунтазами панчаҳо, дасту ангуштон, системаи асаби устувор, кувваи босираву сомеаи нағз ва сифати покизакорӣ дошта бошад.

Дониш ва маҳорат: Дӯзанда бояд мӯдҳои нави муосирро иҷро карда тавонад, хусусияти матоъ, интиҳоби ранги он, интиҳоби матоъ вобаста ба фасли сол ва мӯдро донад. Ҳисоби иқтисодии сарфи матоъ ва муносибати ҳуби техникаро донад.

4. Мустаҳкамкунии мавзӯи нав:

1. Дарзи мошинӣ чӣ гуна хусусият дорад?
2. Кашиши ресмони болоро бо ёрии кадом танзима тағйир медиҳанд?
3. Кашиши ресмони поёнро чӣ тарз дуруст мекунад?
4. Кадом норасоӣҳо дар мошини дарздӯзӣ дучор мешаванд ва сабабҳои онҳо кадоманд?

5. Истифодаи бозии «Калимаҳоро ҷобачо гузор!»

Бозии «Калимаҳоро ҷобачо гузор!» барои ташаккул додани хотира ва фикрронии хонандагон аҳамият дорад. Тафаккури мантиқии хонандагон инкишоф меёбад.

Мақсадҳои бозӣ

- А. Ташаккул додани хотира ва фикрронии хонандагон;
- Б. Инкишоф ёфтани тафаккури мантиқии хонандагон;
- В. Тарбия намудани хонандагон ба мулоҳизакорӣ ва дурандешӣ.

Қадамҳои истифода бурдани бозӣ

А. Аз тарафи омӯзгор ба тахтаи синф ҷумлаҳои подарҳаво навишта мешавад, ки дар худ қоидаҳои барои ба кор даровардан, тез кардани суръат ва аз кор боздоштани мошин иҷроӣ машқро таҷассум менамояд.

Б. Ба хонандагон вазифа дода мешавад, ки аз ҷумлаи нодуруст ҷумлаи мантиқан дурустро тартиб диҳанд;

В. Хонандагон дар дафтари кории худ ҷумларо дар тартиби лозимӣ менависанд. Ҳамин тавр такрорӣ ва мустаҳкамкунии маълумот доир ба мавзӯи додашуда инъикос меёбад.

Г. Ба хонандагон саволҳо дода мешавад:

Дар кадом давраи кори амалии машғулият қоидаҳои додашударо истифода бурдан мумкин аст? (ба давраҳои саршавии кор; новобаста дар давраи фаъолияти амалӣ; ба давраи охири кор)

Намунаи истифодаи бозӣ дар дарси технология (таълими меҳнат)

1. Ба кор мошинро бо пойи рост кардани тавассути педал оҳиста дароред пахш (**Мошинро тавассути пойи рост бо пахш кардани педал оҳиста ба кор дароред.**)

2. Натиҷаи бисёртар мошин дар пахш суръати мешавад кардани тез педал. (**Суръати мошин дар натиҷаи бисёртар пахш кардани педал тез мешавад.**)

3. Суғур кардани кунед мошин суръати камтар барои педал фишорро ба (**Барои суғур кардани суръати мошин фишорро ба педал камтар кунед.**)

3. Аз мошин педалро кунед боздоштани раҳо кор оҳиста

(**Барои аз кор боздоштани мошин педалро оҳиста раҳо кунед.**)

Дар натиҷа хонандагон: тафаккури мантиқии хонандагон бой мегардад; хонандагон уҳдабарой, ташаббускориро меомӯзанд; диққати хонандагон инкишоф меёбад.

6. Кори амалӣ: Машқ дар мошини дарздӯзӣ барқӣ

Аз тарафи омӯзгор қоидаҳои техникаи бехатарӣ ва санитарияи гигиенӣ оид ба мавзӯи назорат карда, аз ҷониби хонандагон риоя карда шавад.

Қадамҳо:

1. Аз тарафи омӯзгор ба хонандагон супориш дода мешавад, ки барои машқ дар дарздӯзӣ барқӣ асбоб, таҷҳизот ва маводди заруриро омода созанд;

2. Барои ба кор даровардан, тез кардани суръат ва аз кор боздоштани мошин ҷунин машқҳо иҷро карда шавад;

3. Мошинро ба равиши худ гузошта шавад;

4. Мошинро бо роҳи бо пойи рост пахш кардани педал оҳиста ба кор дароварда шавад;

5. Суръати мошин дар натиҷаи бисёртар пахш кардани педал тез мешавад;

6. Барои сусти кардани суръати мошин фишорорӣ ба педалро камтар карда шавад;

7. Барои аз кор боздоштани мошин педал оҳиста сар дода шавад. Ин машқ се – чор маротиба иҷро карда шавад;

8. Вобаста ба иҷрои кори амалӣ аз тарафи омӯзгор ба хонандагон баҳогузори карда мешавад.

7. Дарсро чамъбасти намуда, захираи хонандагонро қадри он кунед.

8. Арзёбӣ: Дар рафти дарс фаъолияти таълимии хонандагонро мушоҳида намуда, дараҷаи ба салоҳиятҳо ноил гаштани онҳоро муайян кунед. Натиҷаҳои фаъолияти таълимии хонандагонро аз рӯйи савол ва супоришҳои зерин арзёбӣ карда метавонед. *(мувофиқи натиҷаи арзёбии мазкур ба хонандагон баҳои аъло, хуб, қаноатбахш ва ғайриқаноатбахш гузошта мешавад).*

Фаъолият	Метавонад	Қисман метавонад	Наметавонад
Дар бораи сохти мошини дарздӯзии барқӣ шарҳ дода метавонад?			
Истифодаи дурусти мошини дарздӯзии барқиро шарҳ дода, амалан иҷро карда метавонад?			
Ночӯрӣ дар кори мошини дарздӯзиро шарҳ дода, сабаб ва бартароф кардани ночӯрӣ дар амал иҷро карда метавонад?			
Истифодаи қисмҳои мошини дарздӯзии барқиро номбар карда, хангоми иҷрои кори амалӣ техникаи беҳатариро риоя карда метавонад?			
Эҳтиёткорона кор кардан ва муносибати хуб бо асбобу абзорҳоро риоя карда метавонад?			
Доир ба касби дӯзанда маълумот дода метавонад?			
Саломатии худро эҳтиёт карда дар бораи тарзи ҳаёти солим маълумот дода метавонад?			
Дар бораи сохти мошини дарздӯзии барқӣ шарҳ дода метавонад?			

ДАРСИ 21

МАВЗҶ: НИГОҲУБИНИ МОШИНИ ДАРЗДҶ

Барнома: Ташкили ҷойи корӣ, талаботи санитарияи гигиени ва қоидаҳои беҳатарии меҳнат. Сохт, истифода ва афзалияти муҳаррики барқии мошини дарздӯзӣ. Қоидаи тайёр кардан ва усули кор дар мошини дарздӯзӣ. Вазифа, сохт ва принсипи кори танзими мошини дарздӯзӣ. Нигоҳубини мошини дарздӯзӣ. Ҷойҳои равшанталаби мошин ва равшанҳои молидани. Тайёр намудани дарз (дарзи болоиҳам, дарзи баҳиядӯзӣ). Тоza ва равшан намудани мошини дарздӯзӣ. Машқи ба ҳаракат овардан, нигоҳ доштан, танзими суръат ва дӯштани дарз дар мошини дарздӯзии барқӣ.

Салоҳиятҳо:

- Воситаҳои технологиро истифода бурда метавонад;
- Дар доираи мавзӯҳои гуногун ғояи навро эҷод карда метавонад;
- Доир ба касбҳои гуногун маълумот дода метавонад;
- Хусусиятҳои тарбиявии фанро дарк карда, онро дар амал татбиқ карда метавонад.

Мақсадҳои дарс:

- Нигоҳубини мошини дарздӯзиро шарҳ дода тавонанд;
- Намуди дарзҳои мошинро шарҳ дода, онҳоро дар амал иҷро карда тавонанд;
- Тоza ва равшан молидани мошини дарздӯзиро шарҳ дода, амалан иҷро карда тавонанд;
- Эҳтиёткорона кор кардан ва муносибати хуб бо асбобу абзорҳоро риоя карда тавонанд;
- Хусусиятҳои эстетикӣ дарзи мошинро шарҳ дода, онро арзёбӣ карда тавонанд

-Саломатии худро эҳтиёт карда, дар бораи тарзи ҳаёти солим маълумот дода тавонанд.

Таҷҳизоти зарурӣ: китоби дарсӣ, овезаҳо вобаста ба нигоҳубини либос аз матоъҳои сунъӣ ва синтезӣ

1.Методикаи таълим: Ҳангоми банақшагирии дарс аз тавсияҳои зерин истифода бурда метавонед.

Ташкили дарс: Дар ин марҳала корҳои зерин ба роҳ монда мешавад:

Тайёр намудани маводди хониш;

Ҳозирӣ ғоиб қардани хонандагон;

Омода намудани хонандагон ба дарс.

2.Тақрори дарси гузашта: Дарсро аз гузоштани масъала оғоз намоед. Бо саволҳои зерин ба хонандагон муроҷиат намоед:

1.Дарзи мошинӣ чӣ гуна хусусият дорад?

2.Кашиши ресмони болоро бо ёрии кадом танзима тағйир медиҳанд?

3.Кашиши ресмони поёнро чӣ тарз дуруст мекунад?

4.Кадом норасоӣҳо дар мошини дарздӯзӣ дучор мешаванд ва сабабҳои онҳо кадоманд?

3.Шиносоӣ бо мазмуни мавзӯ: Оид ба нигоҳубини мошини дарздӯзӣ суҳбат гузаронида, дар бораи ташкили ҷойи қорӣ, талаботи санитарии гигиенӣ ва қоидаҳои бехатарии меҳнат, сохт, истифода ва афзалияти муҳаррики барқии мошини дарздӯзӣ, қоидаи тайёр қардан ва усули қор дар мошини дарздӯзӣ, вазифа, сохт ва принциби қори танзими мошини дарздӯзӣ, нигоҳубини мошини дарздӯзӣ, ҷойҳои равшанталаби мошин ва равшанҳои молидани, тайёр намудани дарз (дарзи болоиҳам, дарзи баҳиядӯзӣ), тоза ва равшан намудани мошини дарздӯзӣ, машқи ба ҳаракат овардан, нигоҳ доштан, танзими суръат ва дӯхтани дарз дар мошини дарздӯзӣ барқӣ шарҳ дода мешавад.

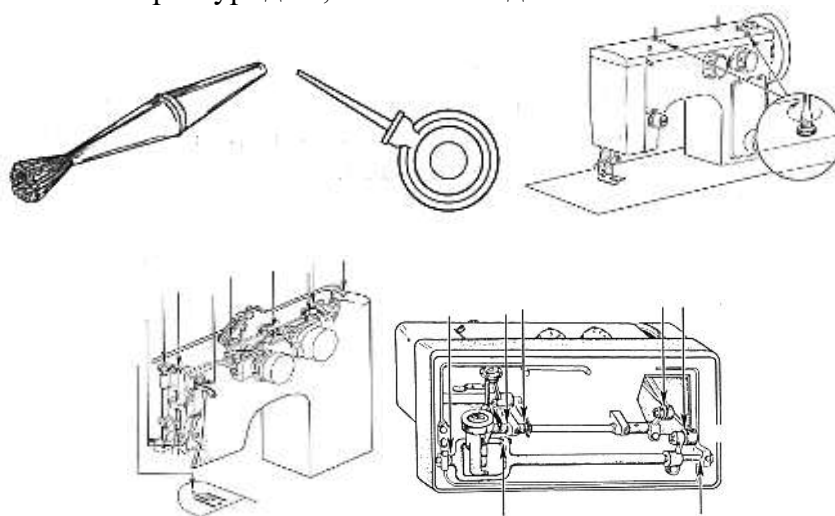
Мошини дарздӯзӣ монанди дигар мошинҳо талабот ба нигоҳубини худро дорад. Онро агар дар вақташ тоза карда равшан молида истед, корро сабук иҷро мекунад. Тоза нигоҳ доштан ва равшан молидан қисмҳои мошини дарздӯзиро аз хӯрдашавӣ ва вайроншавӣ нигоҳ медорад.

Баъд аз тоза қардан ба ҳамаи қисмҳои мошин равшан молида, бо ёрии равшанчаконак ба сӯроҳиҳо ё ҷойи пайвасти қисмҳо як-ду чакра равшан чаконед.

Дар вақти равшанкунӣ кӯшиш кунед, ки равшан ба тасмаи ҳаракатгузарон начакад.

Дарзҳои мошинӣ: дарзҳои мошинӣ якҷанд хел мешаванд. Онҳоро аз ҷоки дастӣ каме поёнтар ё болотар медӯзанд, то ин ки ҳангоми кӯкро қандан дарзи мошинӣ вайрон нашавад.

Дарзи намунавии болоиҳам. Ин дарзро барои пайвасти қардани фаровез, гиребон, либоси сабук ва ғайра истифода мебаранд. Як қанори матои буридашударо қат накарда, ба болои дигараш, ки он ҳам қат нашудааст, мегузоранд ва мошин мезананд. Масофаи дарз дар вақти дӯхтан ва қанори бурида 0,5 см мешавад.



Тарзи дуруст равшан молидани мошини дарздӯзӣ барқӣ

4. Мустаҳкамкунии мавзӯи нав:

1. Дарзи мошинӣ чӣ гуна хусусият дорад?
2. Кашиши ресмони болоро бо ёрии кадом танзима тағйир медиҳанд?
3. Кашиши ресмони поёнро чӣ тарз дуруст мекунад?
4. Кадом норасоӣҳо дар мошини дарздӯзӣ дучор мешаванд ва сабабҳои онҳо кадоманд?

5. Истифодаи бозии «Санчиш»

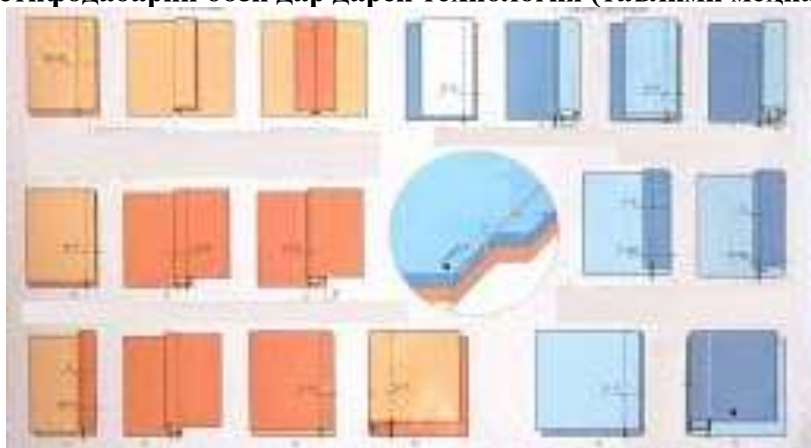
Бозии «Санчиш» барои аз худ намудан ва фарқ намудани намудҳои кӯкҳо, дарзҳои мошинӣ ва дастӣ аҳамият дорад.

Мақсадҳои бозӣ: аз худ намудани кӯкҳо ва дарзҳо; дониستاني намудҳои кӯкҳо ва дарзҳо; гирифтани маълумоти пурра оид ба намуди дарзҳо ва кӯкҳо; инкишофи тафаккури хонандагон.

Қадамҳои истифода бурдани бозӣ:

1. Аз тарафи омӯзгор дар овеза ё проектор расмҳои дарзҳои мошинӣ нишон дода мешавад.
2. Хонандагон аз рӯйи расм ҷавоби дурустро муайян мекунад.
3. Аз тарафи омӯзгор дуруст ё нодуруст будани ҷавоби хонанда таҳлил карда мешавад.
4. Вобаста ба ҷавоби дуруст аз тарафи омӯзгор то 4-хол гузошта мешавад.

Намунаи истифодабарии бозӣ дар дарси технология (таълими меҳнат)



Намудҳои дарзҳои мошинӣ

Дар натиҷа хонандагон чиро ёд мегиранд?

- Хонандагон дар бораи дарзу кӯкҳои дастӣ ва истифодаи онҳо дар намудҳои (гулдӯзӣ, кашададӯзӣ)-ро меомӯзанд;
- Оид ба ҷойи қорӣ дарздӯзии дастӣ ва мошинӣ маълумоти пурра мегиранд;
- Қоидаҳои беҳатарӣ ҳангоми дарздӯзӣ, интиҳоб намудани сӯзан барои дарздӯзии дастӣ вобаста ба намуди матоъ;
- Маълумоти пурраро оид ба намудҳои ресмон мегиранд.

6. Қори амалӣ: Тоза ва равшан кардани мошини дарздӯзӣ. Иҷрои дарзи намунавии бахиядӯзӣ

Аз тарафи омӯзгор қоидаҳои техникаи беҳатарӣ ва санитарии гигиенӣ оид ба мавзӯи назорат карда, аз ҷониби хонандагон риоя карда шавад.

Таҷҳизот: мошини дарздӯзӣ мурваттоб, равшанчаконак бо равшан, матоъ барои пок кардан.

Қадамҳо:

1. Аз тарафи омӯзгор ба хонандагон супориш дода мешавад, ки барои машқ дар дарздӯзии барқӣ асбоб, таҷҳизот ва маводди заруриро омода созанд;
2. Барои ба қор даровардан, тез кардани суръат ва аз қор боздоштани мошин чунин машқҳо иҷро карда шавад;

3.Аз тарафи омӯзгор супориш дода мешавад, ки мошин аз барқ ҷудо карда шавад (агар он мошини дарздӯзии барқӣ бошад);

4.Барои тоза ва равшанкунӣ, тайёр кардани мошин, сӯзанро бардошта, бо ҳаракати озод ғалтак ва сараки найча гирифта шавад;

5.Тоза кардани мошин. Қисми берунии мошин, сӯрохиҳои равшанчаконӣ, тахтаи асос ва қисмҳои дар таги он бударо тоза кардан лозим аст. Барои ин лавҳаи сӯзанро кушода гирифта, дандонаҳои матоъгузарон ва мокуро бо ҷўтка тоза карда, лавҳаи сӯзанро ба ҷояш гузошта шавад. Баъд асоси мошинро оҳиста ба боло бардошта, якпахлу гузошта, хамаи қисмҳои, дар таги он ҷойгирифта ва сӯрохиҳои равшанчаконӣ тоза карда шавад;

6. Аз тарафи омӯзгор супориш дода мешавад, ки баъди омода шудани мошини дарздӯзӣ кори дарзи намунавии бахиядӯзӣ иҷро карда шавад;

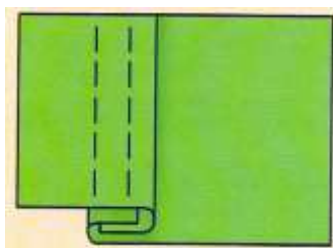
7.Канори пораи болоиро ба тарафи муқобил қат карда дӯхта, дарзмол карда шавад;

8.Баъд пораи болоиро ба болои пораи поёнӣ гузошта, кӯк карда, бо мошин дӯхта мешавад;

9.Васеъгии дарз аз ҷойи қат то дарзи мошинӣ вобаста ба зичии матоъ ва фасон интихоб карда мешавад;

10.Дарзҳои бахиядӯзиро барои оро додани китфҳо ва оринҷ, пайваст кардани камзулча ба маснуот (блузка, куртаи мардона, куртаи занона, доман, шим ва ғайраҳо), инчунин бахиядӯзӣ кардани чинҳои курта ва доман истифода мебаранд;

11.Вобаста ба иҷрои кори амалӣ аз тарафи омӯзгор ба хонандагон баҳогузори карда мешавад.



Дарзи намунавии бахиядӯзӣ

7.Дарсро ҷамъбаст намуда, заҳмати хонандагонро қадрдонӣ кунед.

8.Арзёбӣ: Дар рафти дарс фаъолияти таълимии хонандагонро мушоҳида намуда, дараҷаи ба салоҳиятҳо ноил гаштани онҳоро муайян кунед. Натиҷаҳои фаъолияти таълимии хонандагонро аз рӯйи савол ва супоришҳои зерин арзёбӣ карда метавонед. (*мувофиқи натиҷаи арзёбии мазкур ба хонандагон баҳои аъло, хуб, қаноатбахш ва ғайриқаноатбахш гузошта мешавад*).

Фаъолият	Метавонад	Қисман метавонад	Наметавонад
Дар бораи нигоҳубини мошини дарздӯзӣ шарҳ дода метавонад?			
Дар бораи намудҳои дарзҳои мошинӣ шарҳ дода, онҳоро дар амал иҷро карда метавонад?			
Тоза ва равшан молидани мошини дарздӯзиро шарҳ дода, амалан иҷро карда метавонад;			
Эҳтиёткорона кор кардан ва муносибати хуб бо асбобу абзорҳои риоя карда метавонад;			
Хусусиятҳои эстетикӣ дарзи мошиниро шарҳ дода, онро арзёбӣ карда метавонад			
Саломатии ҳудро эҳтиёт карда, дар бораи тарзи ҳаёти солим маълумот дода метавонад?			
Дар бораи нигоҳубини мошини дарздӯзӣ шарҳ дода метавонад?			
Дар бораи намудҳои дарзҳои мошинӣ шарҳ дода, онҳоро дар амал иҷро карда метавонад?			

ДАРСИ 22

МАВЗӢЪ: СОХТАНИ АМСИЛА

Барнома: Намудҳои либоси сабук. Асбобҳои андозагирӣ барои сохтани нақшаи куртаи миллӣ. Гирифтани андоз ва навиштани он. Ҳисоби конструкция аз рӯи формула. Талаботи санитарии гигиенӣ ва қоидаҳои бехатарии меҳнат

Салоҳиятҳо:

- Воситаҳои технологиро истифода бурда метавонад;
- Дар доираи мавзӯҳои гуногун ғояи навро эҷод карда метавонад;
- Доир ба касбҳои гуногун маълумот дода метавонад;
- Хусусиятҳои тарбиявии фанро дарк карда, онро дар амал татбиқ карда метавонад.

Мақсадҳои дарс:

- Сохтани амсила ва номгӯи пурраи ченак барои куртаи миллиро шарҳ дода тавонанд;
- Андозагирӣ ва духтани куртаи миллиро шарҳ дода, онро дар амал иҷро карда тавонанд;
- Эҳтиёткорона қор қардан ва муносибати хуб бо асбобу абзорҳоро риоя карда тавонанд;
- Талаботҳои асосии истифодаи куртаи миллӣ, гигиенӣ ва эстетикӣ либосро шарҳ дода тавонанд;
- Хусусиятҳои эстетикӣ куртаи миллиро шарҳ дода, онро арзёбӣ карда тавонанд;
- Дар бораи касби таррох, рассом-амсиласоз, буранда маълумот дода, хусусияти касбҳоро фарқ карда тавонанд;
- Урфу одатҳои миллиро нисбати куртаи миллӣ шарҳ дода, онро арзёбӣ карда тавонанд;
- Саломатии худро эҳтиёт карда, дар бораи тарзи ҳаёти солим маълумот дода тавонанд.

Таҷҳизоти зарурӣ: китоби дарсӣ, овезаҳо вобаста ба нигоҳубини либос аз матоъҳои сунъӣ ва синтезӣ

1.Методикаи таълим: Ҳангоми банақшагирии дарс аз тавсияҳои зерин истифода бурда метавонед.

Ташкили дарс: Дар ин марҳала қорҳои зерин ба роҳ монда мешавад:

Тайёр намудани маводди хониш;

Ҳозирӣ ғойб қардани хонандагон;

Омода намудани хонандагон ба дарс.

2.Такрори дарси гузашта: Дарсро аз гузоштани масъала оғоз намоед. Бо саволҳои зерин ба хонандагон муроҷиат намоед:

1.Дарзи мошинӣ чӣ гуна хусусият дорад?

2.Қашиши ресмони болоро бо ёрии қадом танзима тағйир медиҳанд?

3.Қашиши ресмони поёнро чӣ тарз дуруст мекунад?

4.Қадом норасоӣҳо дар мошини дарздӯзӣ дучор мешаванд ва сабабҳои онҳо қадоманд?

3.Шиносоӣ бо мазмуни мавзӯ: Оид ба сохтани амсила суҳбат гузаронида, дар бораи мӯд, сохти амсила, таъйиноти либос, намудҳои тарҳи либос, намудҳои касбҳо вобаста ба касби дӯзандагӣ, афзор ва воситаҳои ёрирасон барои дӯхтани либос, тарзи гирифтани ченак, машқи андозагирӣ, ҳисоби формулаи куртаи миллӣ шарҳ дода мешавад.

Дар ҳар давраи тараққиёти ҷамъият як намуди услуб ва дигаргуниҳои зиёд дар либос ба вуҷуд меояд, ки онро мӯд меноманд.

Мӯд ин ҳукмронии муваққатӣ дар ҷамъиятҳои муайян мебошад, ки таъби ҳарҳела дорад ва таъсири он ба намуди зоҳирии либосҳо, алаҳхусус, дар қостюмҳо зоҳир мешавад.

Тараққиёт ва дигаргуншавии мӯд ҳодисаи байналхалқӣ буда, дар натиҷаи кашфиётҳои илмӣ ба амал меояд ва пайваста ба равобити фарҳангӣ ва иқтисодии байни давлатҳо таъсири қалон мерасонад.

Амсиласозии либос раванди мураккаби эҷодкорӣ мебошад ва амсиласоз донишмандони қонуни қоидаҳои асосии амсиласозиро тақозо менамояд.

Пеш аз ҳама либос бояд ба таъйиноти худ ҷавобгӯ бошад. Яъне либоси варзишӣ сабук, мустаҳкам, барои пӯшидан мувофиқ ва зебо бошад. Либоси махсус ба хусусият ва талаботи истеҳсолот ҷавоб дода тавонад. Шакли либос аз рӯи васеъгии хатҳое, ки онро ташкил додаанд, муайян карда мешавад.

Дар вақти дӯхтани куртаи бегиребон якчанд намуди расми куртаро, ки дар плакатҳо кашида ва дар тахтаи синф овехта шудааст (онро аз маҷаллаҳои мӯд гирифтаанд), аз назар гузаронед ва бо намудҳои куртаҳои шинос шавед. Ба намунаҳои либосҳои шинос шуда, доир ба онҳо маълумот мегирид, ки тарҳи курта, хилъат, курта-хилъат, блузка, камзулча ва ғайраҳо аз якдигар фарқ мекунанд.

Касби буранда ва дӯзанда дар аввалҳои асри IV-VII ба вучуд омад ва то асри XII тараққӣ кард. Соли 1993 дар шаҳри Маскав хонаи мӯд кушода шуд. Якумин маҷаллаи мӯд аз тарафи дӯзанда амсиласоз Надежда Ламанова тартиб дода шуд. Ин шахс дар Фаронса аввалин мукофоти Гран-прии ин соҳаро гирифт. Якумин маҷаллаи мӯд дар соли 1994 таҳия карда шуд ва якумин бор соли 1945 аз чоп баромад.

Шиносӣ бо талаботи куртаи занона:

1. Истифодабарӣ – мувофиқ, муҳлати истифодааш давомнок бошад.
2. Гигиенӣ – озод, барои нафаскашӣ, ҳаракат ва гардиши хун мувофиқ бошад.
3. Эстетикӣ – шинам, ба ороиши он аҳамият диҳед, ки ба он сохти интихобшуда ва талабот мувофиқ аст ё не.

Тарҳи либос ҳархела мешавад:

1. Ба қисм часпида.
2. Ба қисм начаспида.
3. Тарҳи рост.
4. Тарҳи озод ё трапетсияшакл.

Маснуоти куртаи миллӣ ба тарҳи озоди рост дохил мешавад. Ҳоло мо бо намуди сохти куртаи бегиребон шинос мешавем ва аз рӯйи он нақша кашида, қолаб сохта, маснуотро бурида медӯзем. Ба сохт ва ороиши он аҳамият дода, интихоби матоъ ва вазифаи маснуот (куртаи варзишӣ, хонагӣ, ҷойравӣ) ва ғайраро ба назар мегиранд. Яъне намуди бадеии либос ба дуруст андоза гирифтани ва таносуби қисмҳои алоҳидаи он вобаста аст.

Таносуби либос ин тақсимшавии он ба хати китф, сандуқи сина, миён, рон, хати миёнаҷойи рон, хати зону, хати тағи пой мебошад, ки он тақсимшавии бадани одамро муайян мекунанд.

Номгӯӣ пурраи ченакҳо

1. **Гирди сандуқи сина (ГСС).** Ченактасмаро аз ҷойи баланди тахтапушт бо гирди сина то ҷойи баландии сандуқи сина пурра чен мекунанд ва нисфашро менависанд. НГСС (нимченаки сандуқи сина). Ченаки гирди сандуқи сина андозаи либосро муайян мекунанд.
2. **Гирди гардан (ГГ).** Андозаро бо ченактасма гирдогирди гардан то нуқтаи гардан чен мекунанд. Андозаро пурра гирифта, нисфашро менависанд – НЧГ (нимченаки гардан).
3. **Дарозии камзӯлчаи пеш (Дкам.П).** Андозаро бо ченактасма аз хамиши гардан – саршавии китф то маркази сандуқи сина чен мекунанд.
4. **Дарозии камзӯлчаи ақиб (Дкам).** Андозаро бо ченактасма аз сутунмуҳраи ҳафтум то миёнаҷойи баландии 2 – то тахтапушт чен мекунанд.
5. **Дарозии китф (ДК).** Андозаро бо ченактасма аз хамиши гардан то дарозии баландии куллаи китф чен мекунанд.
6. **Баландии камзӯлчаи пеш (БКП).** Андозаро бо ченактасма аз куллаи баландии китф то хамиши пеши даст чен мекунанд.
7. **Баландии камзӯлчаи ақиб (БКА).** Андозаро бо ченактасма аз куллаи баландии китф то хамиши оқиб даст чен мекунанд.
8. **Дарозии тана (ДТ).** Андозаро бо ченактасма аз саршавии хамиши даст то дарозии дилхоҳ чен мекунанд.
9. **Васеъгии тана (ВТ).** Барои васеъгии танаро муайян кардан гирди ронро чен мекунанд. Аз миёнаҷой то ҷойи баландии шикам пурра чен карда, нисфи онро навишта, нимченаки ронро муайян мекунем (НЧР). Барои васеъгии танаро ҳосил кардан ба НЧР ададҳои аз 6 ё 8 то 24 (адади дилхоҳ)-ро ҳамроҳ мекунем.

10. Дарозии либос (ДЛ). Андозаро бо ченактасма аз сутунмуҳраи ҳафтум то дарозии дилхоҳ чен мекунем.

11. Дарозии остин (ДО). Андозаро бо ченактасма аз қуллаи китф бо ақиби даст аз оринчи калон то оринчи хурд чен мекунем.

12. Васеъгии нӯги остин (ВНО). Андоза бо ченактасма аз ҷойи ғафсии банди даст озод чен карда мешавад. Васеъгии остинро мувофиқи табъ муайян мекунам. Онро аз формулаи нақшаи остин ёфташ мумкин аст.

4. Мустаҳкамкунии мавзӯи нав:

1. Вазифаи либос аз чӣ иборат аст?

2. Барои дӯхтани либос кадом касбҳо лозиманд?

3. Ҳангоми андозагирӣ ба чӣ бояд аҳамият дод?

4. Қоидаҳои андозгирӣ кадомҳоянд?

5. Истифодаи бозии “Номи касбро ёбед!”

Восита ва маводди зарурӣ: проектор, компютер ё овеза бо навиштаҷоти раванди бозӣ.

Омӯзгор ба хонандагон саволҳои дар поён овардашуда дода мешавад. Хонандагон бояд номи касбро муайян намоянд. Ин бозӣ барои инкишофи хотира ва тасаввуроти фазоии хонандагон аҳамияти калон дорад.

1. Шахсест, ки аз ҷуссаи одам андоза гирифта, аз рӯйи он нақшаи либосро мекашад (тарроҳ)

2. Шахсест, ки давоми коркарди тарҳи либосро иҷро мекунад (рассом– амсиласоз)

3. Шахсест, ки аз рӯйи нақша қолаб месозад ва онро ба матоъ гузошта мебурад (буранда)

4. Шахсест, ки пораҳои буридашударо ба ҳам пайваस्त карда медӯзад. (дӯзанда)

6. Кори амалӣ: Машқи андозагирӣ

Аз тарафи омӯзгор қоидаҳои техникаи беҳатарӣ ва санитарияи гигиенӣ оид ба мавзӯи назорат карда, аз ҷониби хонандагон риоя карда шавад.

Таҷҳизот: тасмаи ченакгирӣ, дафтари корӣ, қалам, ҷусса (маникен) барои андозагирӣ

Қадамҳо:

1. Аз тарафи омӯзгор ба хонандагон супориш дода мешавад, ки барои машқи андозагирӣ асбоб, таҷҳизот ва маводҳои заруриро омода созанд;

2. Аз тарафи омӯзгор оид ба талаботи андозагирӣ чунин шарҳ дода мешавад: андозаро бо ченактасма аз ҷусса бо либоси сабук мегиранд. Андоза бе гузориши ҳаққи чок гирифта мешавад. Андоза, дарозӣ, васеъӣ ва гирди ҷуссаро мегиранд. Андозагириро аз тарафи ростии ҷусса сар мекунам. Дар вақти андозагирӣ рост (дастхоро ба поён фароварда) истодан лозим аст, он гоҳ андоза дуруст меояд.

3. Ба хонандагон супориш дода мешавад, ки аз маникени мактабӣ ё аз якдигар андоза бигиранд;

4. Баъди гирифтани андозагирӣ, дар қисми андозагирӣ, аз худ нақшаи дастурӣ навишта шавад;

5. Ҳангоми андозагирӣ аз худ як хонанда чен карда, хонандаи дигар натиҷаи онро дар дафтари корӣ менависад;

6. Ба ҳар як хонанда супориш дода мешавад, ки аз номгӯии пураи ченакҳо истифода бурда, андозагирӣ карда шавад, ба мисоли:

Ченакгирӣ бо андозаи 48

1. Нимченаки сандуқи сина – 48

2. Нимченаки гардан – 18

3. Дарозии камзулчаи пеш – 29

4. Дарозии камзулчаи ақиб – 22

5. Дарозии китфи пеш ва ақиб баробар – 14

6. Баландии камзулчаи пеш – 15

7. Баландии камзулчаи ақиб 14

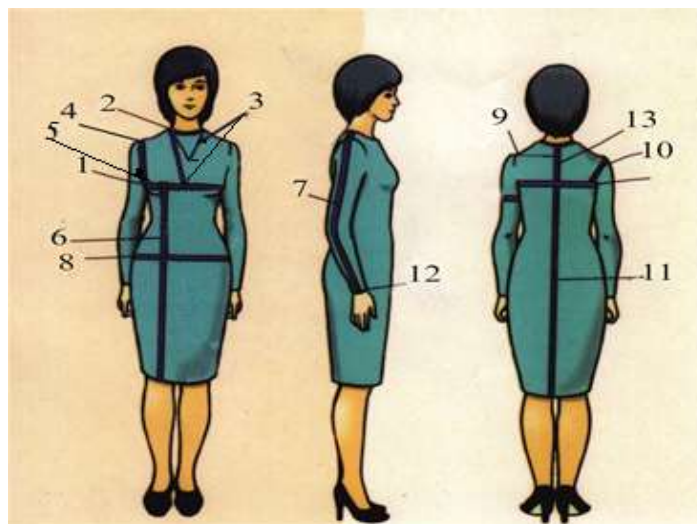
8. Дарозии тана – 95

9. Дарозии либос (курта) – 117
10. Дарозии остин – 25
11. Нимченаки рон – 52

7. Барои дуруст муайян кардани андоза ва бахогузорӣ ба саволҳои зерин ҷавоб дода шавад:

1. Куртаи миллий ба кадом намуди маснуот дохил мешавад?
2. Барои сохтани куртаи миллий кадом намуди ченакҳо лозиманд?
3. Ҳолати ҷойгиршавии ченактасмаро ҳангоми андозагирии нимченаки рон нишон диҳед.

8. Вобаста ба иҷрои кори амалӣ аз тарафи омӯзгор ба хонандагон бахогузорӣ карда мешавад.



Ченакҳои андозагирӣ: 1.НЧСС-нимченаки сандуқи сина; 2.НЧГ-нимченаки гардан; 3.Дкам.П-дарозии камзӯлчаи пеш; 4.ДК-дарозии китфи пеш; 5.Бкам.П-баландии камзӯлчаи пеш; 6.ДТ-дарозии тана; 7.ДО-дарозии остин; 8.НЧН-нимченаки нишемангоҳ; 9. ДКА-дарозии китфи ақиб; 10.БКА-баландии камзӯлчаи ақиб; 11.ДЛ-дарозии либос; 12. ВО-васеъгии остин; 13.Дкам.А.-дарозии камзӯлчаи ақиб

7. Дарсро чамъбаст намуда, заҳмати хонандагонро қадрдонӣ кунед.

8. **Арзёбӣ:** Дар рафти дарс фаъолияти таълимии хонандагонро мушоҳида намуда, дараҷаи ба салоҳиятҳо ноил гаштани онҳоро муайян кунед. Натиҷаҳои фаъолияти таълимии хонандагонро аз рӯи савол ва супоришҳои зерин арзёбӣ карда метавонед. (мувофиқи натиҷаи арзёбии мазкур ба хонандагон баҳои аъло, хуб, қаноатбахш ва гайриқаноатбахш гузошта мешавад).

Фаъолият	Метавонад	Қисман метавонад	Наметавонад
Дар бораи сохтани амсила, номгӯи пурраи ченак барои куртаи миллий шарҳ дода метавонад?			
Дар бораи андозагирӣ ба духтани куртаи миллий шарҳ дода, онро дар амал иҷро карда метавонад?			
Эҳтиёткорона қор кардан ва муносибати хуб бо асбобу абзорҳоро риоя карда метавонад?			
Талаботҳои асосии истифодаи куртаи миллий, гигиений ва эстетикии либосро шарҳ дода метавонад?			
Хусусиятҳои эстетикии куртаи миллиро шарҳ дода, онро арзёбӣ карда метавонад?			
Урфу одатҳои миллий нисбати куртаи миллий шарҳ дода, онро арзёбӣ карда метавонад?			

Дар бораи касби таррох, рассом-амсиласоз, буранда маълумот дода, хусусияти касбхоро фарқ карда метавонад?			
Саломатии худро эҳтиёт карда, дар бораи тарзи ҳаёти солим маълумот дода метавонад?			

ДАРСИ 23

МАВЗҶЪ: СОХТАНИ НАҚШАИ КУРТАИ ЗАНОНАИ МИЛЛӢ

Барнома: Ташкили ҷойи корӣ. Асбобҳо ва афзорҳо барои сохтани нақшаи куртаи миллӣ. Ҳисоби конструкия аз рӯи формула. Талаботи санитарии гигиенӣ ва қоидаҳои бехатарии меҳнат. Хондани нақша иловаҳое, ки хангоми сохтани он дар назар дошта шудааст. Формулаи ҳисоб барои сохтани нақша. Мураттибии кашидани нақша ва тайёр кардани нусхаи либос. Тайёр кардани моделҳои гуногун.

Салоҳиятҳо:

- Воситаҳои технологиро истифода бурда метавонад;
- Дар доираи мавзӯҳои гуногун ғояи навро эҷод карда метавонад;
- Доир ба касбҳои гуногун маълумот дода метавонад;
- Хусусиятҳои тарбиявии фанро дарк карда, онро дар амал татбиқ карда метавонад.

Мақсадҳои дарс:

- Нақшаи куртаи занонаи милло шарҳ дода тавонанд;
- Кашидани нақшаро шарҳ дода, онро дар амал иҷро карда тавонанд;
- Эҳтиёткорона кор кардан ва муносибати хуб бо асбобу афзорҳои риоя карда тавонанд;
- Хондани нақша (ангора)-и ҷузъиёт, ҳуҷҷатҳои графикаи мавдро тасвир карда тавонанд;
- Раванди кашидани нақшаи камзӯлчаҳои куртаи миллиро шарҳ дода, онро дар амал иҷро карда тавонанд;
- Хусусиятҳои эстетикӣ нақшаи куртаи миллиро шарҳ дода, онро арзёбӣ карда тавонанд;
- Урфу одатҳои миллиро нисбати куртаи миллӣ шарҳ дода, онро арзёбӣ карда тавонанд;
- Саломатии худро эҳтиёт карда, дар бораи тарзи ҳаёти солим маълумот дода тавонанд.

Таҷҳизоти зарурӣ: китоби дарсӣ, овезаҳо вобаста ба нигоҳубини либос аз матоъҳои сунъӣ ва синтезӣ

1.Методикаи таълим: Хангоми банақшагирии дарс аз тавсияҳои зерин истифода бурда метавонед.

Ташкили дарс: Дар ин марҳала корҳои зерин ба роҳ монда мешавад:

Тайёр намудани маводди хониш;

Ҳозирӣ ғойб кардани хонандагон;

Омода намудани хонандагон ба дарс.

2.Такрори дарси гузашта: Дарсро аз гузоштани масъала оғоз намоед. Бо саволҳои зерин ба хонандагон муроҷиат намоед:

- 1.Вазифаи либос аз чӣ иборат аст?
- 2.Барои дӯхтани либос кадом касбҳо лозиманд?
- 3.Хангоми андозагирӣ ба чӣ бояд аҳамият дод?
- 4.Қоидаҳои андозгирӣ кадомҳоянд?

3.Шиносоӣ бо мазмуни мавзӯ: Оид ба сохтани нақшаи куртаи занонаи миллӣ суҳбат гузаронида, дар бораи омода кардани нақшаи либос, тақсимои ҷусса, бузургии модул барои сохтани нақша, омодагӣ барои кашидани нақшаи либос, нақшаи тақсимшавии бадан, нақшаи камзӯлчаи пеш ва ақиб, нақшаи танаи либос, нақшаи остини куртаи занона шарҳ дода мешавад.

Барои сохтани нақша аз ченақҳои нақшаи дастурӣ истифода мебарем.

Умуман кашидани нақшаи маснуотро аз ақибӣ маснуот сар мекунам, аммо барои нақшаро бо роҳи осон сохтан ва мувофиқ гузоштан мо андозагириро аз камзӯлчаи пеш сар мекунам.

Нақшаи тақсимоти бадан мураккаб нест. Онро аз рӯи нақшаи тақсимоти Канон, ки дар он андозагирии чусса нишон дода шудааст, иҷро мекунанд. Онро модули меноманд, ки аз баландии сар то манаҳ мувофиқ буда, ба 1/8 хиссаи хамаи чусса баробар аст. Яъне хамаи тақсимоти чусса ба 8 модули баробар аст. Тақсимоти чусса вобаста ба синну соли одам тағйир меёбад. Нақшаи зер ба чуссаи одами 15-сола мувофиқ аст.

Барои сохтани нақшаи бузургии модулиро муайян кардан лозим аст. Бузургӣ ҳар қадар калон бошад, ҳаҷми нақша ҳамон қадар калон мешавад. Аз ҳама мувофиқтар он аст, ки модули ба 3 см баробар бошад.

Нақшаи тақсимоти баданро дар қоғази ғафстар сохтан беҳтар аст.

1. Барои сохтани нақша хати рости амудӣ кашида, онро ба 8 қисми баробар тақсим мекунем (яъне ба 8 модули).

Аз ҳар як нуқтаи тақсимоти ҷудо карда хати уфуқӣ мегузаронем, ки он хатҳои тақсимоти баданро нишон медиҳад:

1. Хати баландии сар – аз саршавии сар то манаҳ
2. Аз манаҳ то сандуқи сина
3. Аз хати сандуқи сина то хати миён
4. Аз хати миён то хати рон (ҷойи баландии гирди дунба)
5. Аз хати рон то хати миёнаҷойи рон
6. Аз хати миёнаҷойи рон то хати зону
7. Аз хати миёнаҷойи зону то хати аз зону то бучулаки пой
8. Аз хати зону то бучулак ва то кафи пой.

9. Муайян кардани хати китф. Он аз манаҳ поён буда, ба 1/3 модули баробар аст. Васеъгии ҳар як китф аз як модули иборат мешавад. Бинобар ин ба ҳар ду тарафи тир (ки дар оянда барои сохтани нақшаи мутаносибӣ истифода мешавад) гузошта мешавад. Ҳар як васеъгии китфро ба 4 хиссаи баробар тақсим мекунанд.

Аз тарафи омӯзгор оид ба нақшаи камзӯлчаи пеш, нақшаи камзӯлчаи ақиб, нақшаи танаи либос, нақшаи остини куртаи занона, ки дар китоби дарсӣ оварда шудааст, ба хонандагон шарҳ дода мешавад.

Барои сохтани моделҳои либоси касби амсиласоз-тарроҳ зарур аст.

Амсиласоз-тарроҳ мутахассис оид ба коркарди моделҳои нави либосҳои кӯдакона, занона, мардона, каллапӯш, пойафзол ва дигар маснуотҳо.

Сифатҳои касб-амсиласоз-тарроҳи моделҳои навро коркард менамояд. Маводди зарурии методиро тайёр мекунанд, расм ва ангораи маснуотро мекашад, тарзи тайёр кардани маҳсулотро назорат мекунанд, агар зарурат пайдо шавад лоиҳаи худро коркард намуда, имкониятҳои корхонаро ба назар гирифта, молҳои худро ба намоиш ва фурӯш пешниҳод менамояд. Дар намоишгоҳҳои либоси иштирок намуда, моделҳои худро намоиш медиҳад.

Дониш ва маҳорат-Амсиласоз-тарроҳ бояд мӯдҳои нави муосирро иҷро карда тавонад, хусусиятҳои матоъшиносиро донанд, аз харитаи дарсдиҳӣ ва технологӣ кор барад, ҳисоби иқтисодии маснуотро донанд.


4. Мустаҳкамкунии мавзӯи нав:

1. Барои сохтани нақшаи куртаи милӣ кадом қоидаҳоро ба назар гирифтани лозим аст?
2. Ченақҳоро аз сари хат бо кадом адади мегузорем?
3. Барои чӣ пайдарҳамии гузориши ченақҳоро дар нақша ба эътибор бояд гирифт?
4. Нақшаи танаи либосро чӣ гуна мегиранд?

5. Истифодаи бозии “Муайян кунед”

Аз тарафи омӯзгор овезаи нақшаи тақсимшавии бадан бе навиштани номгӯи қисмҳои бадан нишон дода мешавад. Ба хонандагон супориш дода мешавад, ки хатҳои тақсимшавии бадан бо нишон додани нақшаи бадан шарҳ дода шавад.

Он хонандае, ки дуруст ва беҳато номгӯи қисмҳои баданро муайян мекунанд, аз тарафи омӯзгор баҳои баланд гузошта мешавад. Бозии мазкур ба инкишофи фикрии хонандагон таъсири мусбӣ мерасонад.



6.Кори амалӣ: Омодагӣ барои кашидани нақшаи либос

Аз тарафи омӯзгор қоидаҳои техникаи бехатарӣ ва санитарияи гигиенӣ оид ба мавзӯи назорат карда, аз ҷониби хонандагон риоя карда шавад.

Қадамҳо:

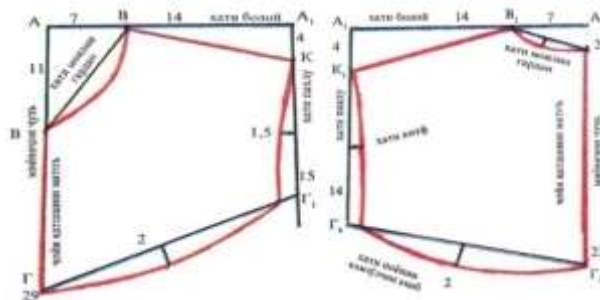
1. Аз тарафи омӯзгор ба хонандагон супориш дода мешавад, ки барои кашидани нақшаи либос асбоб, таҷҳизот ва маводди заруриро омода созанд;
2. Аз тарафи омӯзгор нақшаи дастурӣ дар тахтаи синф оварда мешавад;
3. Барои пурра омода шудан барои кашидани нақшаи либос аз тарафи омӯзгор саволгӯзорӣ карда мешавад:

- А) Ченакро аз кадом нуқта мегузаронанд?
- Б) Хати аз ин ё он нуқта кашада кадом намуди ченак аст?
- В) Ин порча ба чӣ баробар аст?

4. Баъди ба саволҳои додашуда, аз тарафи хонандагон ҷавобҳои пурра додан омодагии хонандагон барои кашидани нақшаи либос муайян мегардад.

5. Ҳар як ченакро машқ карда, баъд ба сохтани нақша сар карда мешавад;
6. Аз рӯи нақша аз ҷанб қисм иборат будани маснуоти дӯхтаи истодаро доништа, пайҳам ҳамаи ҷузъҳо дар албом бо М1:4 кашада мешавад;
7. Қолаб бо М1:1 бурида шавад;
7. Ҳар як хонанда бояд қолаби ҷузъи маснуотро аз рӯи нақша сохта, номи ҷузъҳоро, масалан, камзӯлчаи пеш, камзӯлчаи оқиб, хати миён, хати китф ва ғайраро навишта тавонад;

8. Вобаста ба иҷрои кори амалӣ аз тарафи омӯзгор ба хонандагон баҳогузорӣ карда мешавад.



Нақшаи камзӯлчаи пеш ва оқиб

7. Дарсро ҷамъбаст намуда, заҳмати хонандагонро қадрдонӣ кунед.

8. Арзёбӣ: Дар рафти дарс фаъолияти таълимии хонандагонро мушоҳида намуда, дараҷаи ба салоҳиятҳо ноил гаштани онҳоро муайян кунед. Натиҷаҳои фаъолияти таълимии хонандагонро аз рӯи савол ва супоришҳои зерин арзёбӣ карда метавонед. (мувофиқи натиҷаи арзёбии мазкур ба хонандагон баҳои аъло, хуб, қаноатбахш ва гайриқаноатбахш гузошта мешавад).

Фаъолият	Метавонад	Қисман метавонад	Наметавонад
Дар бораи сохтани нақшаи куртаи занонаи милли шарҳ дода метавонад?			
Дар бораи кашидани нақша шарҳ дода, онҳоро дар амал иҷро карда метавонад?			
Эҳтиёткорона кор кардан ва муносибати хуб бо асбобу абзорҳоро риоя карда метавонад?			
Хондани нақша (ангора)-и чузъиёт, хуччатҳои графикаи маводро тасвир карда метавонад;			
Раванди кашидани нақшаи камзӯлчаҳои куртаи миллиро шарҳ дода, онро дар амал иҷро карда метавонад?			
Хусусиятҳои эстетикаи нақшаи куртаи миллиро шарҳ дода, онро арзёбӣ карда метавонад?			
Урфу одатҳои миллиро нисбати куртаи милли шарҳ дода, онро арзёбӣ карда метавонад?			
Саломатии худро эҳтиёт карда, дар бораи тарзи ҳаёти солим маълумот дода метавонад?			

ДАРСИ 24

МАВЗӮЪ: СОХТАНИ ҚОЛАБИ ЛИБОС

Барнома: Ташкили ҷойи корӣ. Асбобҳо ва афзорҳо барои сохтани қолаби куртаи милли. Ҳисоби конструксия аз рӯи формула. Талаботи санитарияи гигиенӣ ва қоидаҳои бехатарии меҳнат. Формулаи ҳисоб барои сохтани нақша. Мураттибии кашидани нақша ва тайёр кардани нусхаи либос. Тайёр кардани қолабҳои гуногуни амсилаи куртаи милли. Мураттибии кашидани нақша ва тайёр кардани нусхаи либос. Ороиши он. Тайёр кардани нусхаҳои қолаб. Касби амсиласоз-тарроҳ

Салоҳиятҳо:

- Воситаҳои технологиро истифода бурда метавонад;
- Дар доираи мавзӯҳои гуногун ғояи навро эҷод карда метавонад;
- Доир ба касбҳои гуногун маълумот дода метавонад;
- Хусусиятҳои тарбиявии фанро дарк карда, онро дар амал татбиқ карда метавонад.

Мақсадҳои дарс:

- Тайёр кардани қолабҳои камзӯлчаи пеш, остинро шарҳ дода тавонанд;
- Тайёр кардани қолабро шарҳ дода, онро дар амал иҷро карда тавонанд;
- Эҳтиёткорона кор кардан ва муносибати хуб бо асбобу абзорҳоро риоя карда тавонанд;
- Ҳангоми иҷрои қори амалӣ техникаи бехатариро риоя карда, қолаб ва шаклҳои гуногунро сохта тавонанд;
- Раванди тайёр кардани қолаби чузъиёти куртаи миллиро шарҳ дода, онро дар амал иҷро карда тавонанд;
- Хусусиятҳои эстетикаи нақша ва қолаби куртаи миллиро шарҳ дода, онро арзёбӣ карда тавонанд;
- Урфу одатҳои миллиро нисбати куртаи милли шарҳ дода, онро арзёбӣ карда тавонанд;
- Саломатии худро эҳтиёт карда, дар бораи тарзи ҳаёти солим маълумот дода тавонанд.

Таҷҳизоти зарурӣ: китоби дарсӣ, овезаҳо вобаста ба нигоҳубини либос аз матоъҳои сунӣ ва синтезӣ

1. Методикаи таълим: Ҳангоми банақшагирии дарс аз тавсияҳои зерин истифода бурда метавонед.

Ташкили дарс: Дар ин марҳала қорҳои зерин ба роҳ монда мешавад:

Тайёр намудани маводди хониш;

Ҳозирӣ ғойб қардани хонандагон;

Омода намудани хонандагон ба дарс.

2. Такрори дарси гузашта: Дарсро аз гузоштани масъала оғоз намоед. Бо саволҳои зерин ба хонандагон муроҷиат намоед:

1. Барои сохтани нақшаи қуртаи милли қадом қоидаҳоро ба назар гирифтани лозим аст?

2. Ченақҳоро аз сари хат бо қадом адад мегузорем?

3. Барои чӣ пайдарҳамии гузориши ченақҳоро дар нақша ба эътибор бояд гинрифт?

4. Нақшаи танаи либосро чӣ гуна мегиранд?

3. Шиносоӣ бо мазмуни мавзӯ: Оид ба сохтани қолаби либос суҳбат гузаронида, дар бораи сохтани қолаби камзӯлчаи пеш, ақиб, остин, тарзи дурусти гузаронидани хатҳои ғафси асосӣ ва ёридоханда, сохтани амсилаи камзӯлчаи пеш, муайян намудани буриши назди гулӯи қуртаи бегиребон, усулҳои муайян намудани буриши назди гулӯи қуртаи бегиребон шарҳ дода мешавад.

Барои сохтани қолаби қисмҳои қуртаи миллии занона қоғазро мегирием ва ба рӯи он нақшаро бо М1:1 мекашем: омӯзгор ба андозаи 48 ва ҳар як хонанда ба андозаи худ нақшаро бо хати борик мекашем. Барои сохтани қолаби қисмҳои нақшаи маснуотро бо қалами ранга ё фламастер ё ручка бо хати ғафси асосӣ рӯдавон мекунем. Қолабро аз рӯи хати ғафси асосӣ мебурием. Қолаби қисмҳои алоҳидаи маснуотро тайёр мекунем:

1. Камзӯлчаи пеш

2. Камзӯлчаи ақиб

3. Остин

4. Барои тана қолаб намесозем, чунки дарозӣ ва бари онро ба матоъ яқбора гузошта, қоидаи нақшакаширо ба назар гирифта мебурием.

Сохтани амсилаи камзӯлчаи пеш. Барои сохтани амсилаи камзӯлчаи пеш ба мо чунин ченақҳо лозиманд: нимченаки гардан, дарозии китф, дарозии камзӯлчаи пеш, баландии камзӯлчаи пеш. Дарозии назди гулӯро бо ду роҳ ёфтани мумкин аст.

Р о ҳ и я к у м. Барои ин дарозии камзӯлчаи пешро, ки 29 аст, ба 2 тақсим карда, баъд ба адади доимии аз 3 то 5 ҳамроҳ мекунем. Мисол: $29/2 \bar{y} 14,5 + 3 \bar{y} 17,5$, ё ин ки $29/2 \bar{y} 14,5 + 5 \bar{y} 19,5$ мешавад.

Р о ҳ и д у ю м. Дарозии назди гулӯ аз бадан (аз чуқурчаи гулӯ то дарозии дилҳох) чен карда мешавад.

Буриши назди гулӯи маснуоти бегиребон. Назди гулӯи маснуотро бо усулҳои гуногун мебуранд. Усули буриши онро дида мебароем. **У с у л и я к у м:** тавқи маснуотро ба шакли назди гардан мувофиқ карда мебуранд. Васеъгии бахиядӯзӣ-6 см. Як қисми бахиядӯзиро бо чоки васеъгияш 5-7 мм меӯзанд. Агар барои назди гулӯ матои махсусро истифода баранд, онро барои бахиядӯзӣ мебуранд. Баъд матои иловагиро аз тарафи чаппаи тавқ бахиядӯзӣ карда, назди гулӯ ҳамроҳ то матоъ иловагӣ мегузоранд. Буришҳои бахиядӯзӣ дар мошинҳои махсус дӯхта мешавад.

1. Барои камзӯлчаи буриши назди гулӯяш моил нуқтаи 11 ё 16 ва В1-ро бо хати рост пайваст карда, аз рӯи хат миёнаҷояро ёфта, 2 см гузошта хати моил мекашанд ва камзӯлчаи буриши назди гулӯяш моил ҳосил мешавад.

2. Камзӯлчаи назди гулӯяш дилшакл бо ду роҳ бурида мешавад:

Роҳи яқум: Аз нуқтаи 7 то 19 хати рост кашида, миёнаҷойи хатро ёфта, 3 см гузошта, нуқтаи 7-ро бо 3 ва 3-ро бо 19 аввал бо хати рост мепайвандем ё ин ки ҳар як ченақшро ба 2 тақсим карда, 2 ё 3 см ба дохили хат гузошта, бо хати моил пайваст мекунем; нуқтаи 7-ро бо 3 ва 3-ро бо 19 бо хати раҳ-раҳ ва баъд бо хати моил мепайвандем. Дар натиҷа камзӯлчаи назди гулӯяш дилшакл ҳосил мешавад, ки онро яқлӯхт ё пешаш кушод мебуранд.

Агар аз хати дарозии камзӯлчаи пеш 4-3 см пеш хат гузаронида, нуқтаҳои 7,319,29-ро бо хати рости 4 ё 3 см кашида пайваст кунад, камзӯлчаи дилшакли пешаш кушод ҳосил мешавад.

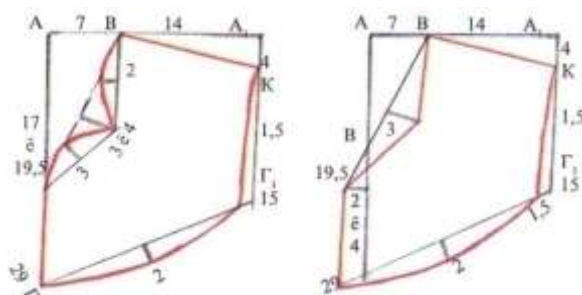
Роҳи дуҷум. Агар дарозии назди гулӯро 19,5 гирифта бошед ва пеши камзӯлча ро ба намуди дилшакл сохтан хоҳед, нуқтаи 7-ро бо нуқтаи 19,5 пайвандед ва онро ба 2 тақсим карда, аз миёнаҷояш амудӣ 3 ё 4 см гузоред, баъд нуқтаи 3-ро ба 7 ва 19,5 пайваст кунад.

Мувофиқи табъ дарозии камзӯлча ро 3 ё 5 см зиёд кунад. Агар хоҳед, ки пешаш кушод бошад, он гоҳ барои ҷойи қатшавии матоъ 2 ё 3 см масофа гузоред.

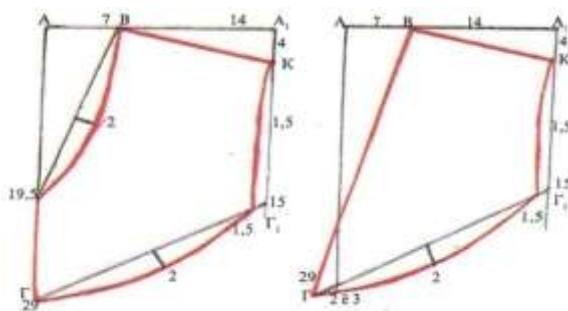
Барои чоркунҷа шуданаш аз нуқтаи 19,5 ба дарун 3 ё 4 см ченак гузошта, онро бо 19,5 пайваст мекунад ва аз нуқтаи 3 ё 4 то нуқтаи 7 хати рост мекашанд.

3. Камзӯлчаи чоркунҷа. Аз нуқтаи 14 ба дарун 4 см мегузорем ва нуқтаи 14-ро ба 4 пайваст мекунем, баъд нуқтаи 4-ро ба 7 бо хати рост мепайвандем, камзӯлчаи пеши гулӯяш чоркунҷаи маҳкам ҳосил мешавад. Агар камзӯлчаи чоркунҷаи пешаш кушод хоҳед аз нуқтаи 16 ё 12 ба 29 (ё бо дарозии дилхоҳи камзӯлчаи пеш).

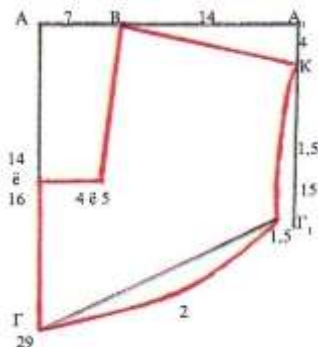
Хат гузаронед, аз нуқтаи дарозии камзӯлчаи пеш берун аз хат 2 – 3 см монда, ченак гузоред ва аз рӯйи ин хат матоъро қат кунад. Агар камзӯлчаи пешаш кушод ҳосил карданӣ бошед, як тарафро ба болои тарафи 2-юм гузошта пайваст кунад, нуқтаи болои ҳам гузоштан 3 ё 4 см шавад.



Камзӯлчаи буриши назди гулӯяш дилшакли руст (а) ва кушод (б)



Камзӯлчаи буриши назди гулӯяш моили руст (а) ва кушод (б)



Камзӯлчаи буриши назди гулӯяш чоркунҷаи маҳкам

4. Мустаҳкамкунии мавзӯи нав:

1. Қисми пеш ё ақиби куртаро аз кадом хусусиятҳояш фарқ мекунад?
2. Хати паҳлу ё поёнро дар ангора (эскиз) нишон диҳед.
3. Васеъгии либосро бо кадом ченак муайян мекунад?
4. Кадом қоидахоро дар назар дошта қолабро ба матоъ мегузоранд?

5. Истифодаи бозии “Чобачо гузор!”

Аз тарафи омӯзгор 3 нафар хонандагони суҷхон барои фаъолнок гардиданашон барои гузаронидани бозӣ ба тахтаи синф даъват карда мешаванд. Аз тарафи омӯзгор 3 нақшаи тайёри порашуда дар қоғази А4: камзӯлчаи пеш, камзӯлчаи оқиб ва остин ба рӯи миз гузошта мешавад. Аз тарафи омӯзгор супориш дода мешавад, ки дар муддати 5 дақиқа пораҳои додашударо истифода бурда, нақшаи пурраи камзӯлчаи пеш, оқиб ва остин чобачо карда шавад.

Он хонандае, ки дар муҳлати муайяншуда ва бе хатогии дағал иҷро мекунад, аз тарафи омӯзгор баҳогузори карда мешавад.

6. Кори амалӣ: Сохтани қолаби куртаи миллӣ

Аз тарафи омӯзгор қоидаҳои техникаи бехатарӣ ва санитарияи гигиенӣ оид ба мавзӯи назорат карда, аз ҷониби хонандагон риоя карда шавад.

Таҷҳизот: албом, қолаб, қисмҳои маснуот, қалами одӣ ва қаламҳои ранга.

Қадамҳо:

1. Аз тарафи омӯзгор ба хонандагон супориш дода мешавад, ки барои сохтани қолаби либос асбоб, таҷҳизот ва маводди заруриро омода созанд;

2. Супориш дода мешавад, ки қолаби курта аз рӯи нақшаи додашуда ба варақи албом кашида шавад;

3. Барои сохтани қолаби қисмҳои куртаи миллии занона қоғазро гирифта, ба рӯи он нақша бо М1:1 кашида шавад;

4. Аз тарафи омӯзгор ба андозаи 48 ва ҳар як хонанда ба андозаи худ нақша бо хати борик кашида мешавад;

5. Барои сохтани қолаби қисмҳои нақшаи маснуотро бо қалами ранга ё фламастер, хома бо хати ғафси асосӣ рӯдавон карда мешавад;

6. Қолаб аз рӯи хати ғафси асосӣ бурида мешавад;

7. Қолаби қисмҳои алоҳидаи маснуот тайёр карда мешавад: камзӯлчаи пеш; камзӯлчаи ақиб; остин.

8. Қолаби тайёро ба албом гузошта, бо М4 гирди он хат кашида мешавад;

9. Барои тана қолаб сохта намешавад, чунки дарозӣ ва бари онро ба матоъ якбора гузошта, қоидаи нақшакаширо ба назар гирифта бурида мешавад;

10. Аз тарафи омӯзгор супориш дода мешавад, ки номи ҳар як қисм аз худ карда шавад;

11. Вазифаи қисмҳои маснуотро муайян карда, номи қисмҳои дар қолаб навишта мешавад;

12. Вобаста ба иҷрои кори амалӣ аз тарафи омӯзгор ба хонандагон баҳогузори карда мешавад.

7. Дарсро чамбаст намуда, заҳмати хонандагонро қадрдонӣ кунед.

8. Арзёбӣ: Дар рафти дарс фаъолияти таълимии хонандагонро мушоҳида намуда, дараҷаи ба салоҳиятҳо ноил гаштани онҳоро муайян кунед. Натиҷаҳои фаъолияти таълимии хонандагонро аз рӯи савол ва супоришҳои зерин арзёбӣ карда метавонед. (мувофиқи натиҷаи арзёбии мазкур ба хонандагон баҳои аъло, хуб, қаноатбахш ва гайриқаноатбахш гузошта мешавад).

Фаъолият	Метавонад	Қисман метавонад	Наметавонад
Дар бораи тайёр кардани қолабҳои камзӯлчаи пеш, остин шарҳ дода метавонад?			

Дар бораи тайёр кардани қолаб шарҳ дода, онро дар амал иҷро карда метавонад?			
Эҳтиёткорона кор кардан ва муносибати хуб бо асбобу абзорхоро риоя карда метавонад?			
Ҳангоми иҷрои кори амалӣ техникаи бехатариро риоя карда, қолаб ва шаклҳои гуногун сохта метавонад?			
Раванди тайёр кардани қолаби ҷузъиёти куртаи миллиро шарҳ дода, онро дар амал иҷро карда метавонад?			
Хусусиятҳои эстетикӣ нақша ва қолаби куртаи миллиро шарҳ дода, онро арзёбӣ карда метавонад?			
Урфу одатҳои миллиро нисбати куртаи милли шарҳ дода, онро арзёбӣ карда метавонад?			
Саломатии худро эҳтиёт карда, дар бораи тарзи ҳаёти солим маълумот дода метавонад?			

ДАРСИ 25

МАЗЪЪ: ИНТИХОБИ МАТӢ

Барнома: Ташкили ҷойи корӣ. Асбобҳо ва афзорҳо барои интихоби матоъ ва гузоштани қолаб ба матоъ. Талаботи санитарии гигиенӣ ва қоидаҳои бехатарии меҳнат. Тайёркунии матоъ барои поракунии. Мураттибии пора кардани матоъ. Сарфакорона пора кардани матоъ. Пайдарпай тайёр кардани қисмҳо ба коркарди матоъ. Корҳои гармию намидиҳӣ. Талабот ба сифати маснуот. Усулҳои назорати сифат.

Салоҳиятҳо:

- Воситаҳои технологиро истифода бурда метавонад;
- Дар доираи мазъӯҳои гуногун ғояи навро эҷод карда метавонад;
- Доир ба касбҳои гуногун маълумот дода метавонад;
- Хусусиятҳои тарбиявии фанро дарк карда, онро дар амал татбиқ карда метавонад.

Мақсадҳои дарс:

- Интихоби матоъро шарҳ дода тавонанд;
- Дуруст гузоштани қолаб ба матоъро шарҳ дода, онро дар амал иҷро карда тавонанд;
- Эҳтиёткорона кор кардан ва муносибати хуб бо асбобу абзорхоро риоя карда тавонанд;
- Ҳангоми иҷрои кори амалӣ техникаи бехатариро риоя карда, қолаб ва шаклҳои гуногун сохта тавонанд;
- Раванди дуруст пора кардани матоъро шарҳ дода, онро дар амал иҷро карда тавонанд;
- Хусусиятҳои эстетикӣ тарзи дурусти пора кардани матоъро шарҳ дода, онро арзёбӣ карда тавонанд;
- Урфу одатҳои миллиро нисбати куртаи милли шарҳ дода, онро арзёбӣ карда тавонанд;
- Саломатии худро эҳтиёт карда, дар бораи тарзи ҳаёти солим маълумот дода тавонанд.

Таҷҳизоти зарурӣ: китоби дарсӣ, овезаҳо вобаста ба нигоҳубини либос аз матоъҳои сунъӣ ва синтезӣ

1.Методикаи таълим: Ҳангоми банақшагирии дарс аз тавсияҳои зерин истифода бурда метавонед.

Ташкили дарс: Дар ин марҳала қорҳои зерин ба роҳ монда мешавад:

Тайёр намудани маводди хониш;

Ҳозирӣ ғоиб кардани хонандагон;

Омода намудани хонандагон ба дарс.

2.Такрори дарси гузашта: Дарсро аз гузоштани масъала оғоз намоед. Бо саволҳои зерин ба хонандагон муроҷиат намоед:

1.Қисми пеш ё ақби куртаро аз кадом хусусиятҳо фарқ мекунад?

2.Хати паҳлу ё поёнро дар ангора (эскиз) нишон диҳед.

3. Васеъгии либосро бо кадом ченак муайян мекунад?

4. Кадом қоидахоро дар назар дошта қолабро ба матоъ мегузоранд?

3. Шиносоӣ бо мазмуни мавзӯ: Оид ба интихоби матоъ суҳбат гузаронида, дар бораи ранги матоъ, интихоби матоъ вобаста ба синну сол ва ҷуссаи интихобшуда, гузоштани қолаб ба матоъ, интихоби навъи матоъ, баназаргирии ҳолати гигиенӣ, намуди эстетикӣ матоъ ва либос, коркарди камзӯлчаи пеш, дарз ва коркарди остин, коркарди тана, чобачо кардани қисмҳои курта, шарҳ дода мешавад.

Барои дӯхтани либос на фақат хатҳое, ки аз онҳо ченак мегиранд, инчунин интихоби рангҳо аҳамияти калон дорад. Рангҳо хусусияти гуногун доранд. Баъзеи онҳо либосро васеъ ва одамро фарбеҳ, дигарашон либосро танг ва одамро лоғар нишон медиҳанд. Бинобар ин дар вақти интихоби матоъ ба рангҳои матоъ аҳамият додан зарур аст.

Духтарони фарбеҳ бояд матои гулаш калонро интихоб накунад, ё аз матои рахҳояш уфуқӣ барои худ либос надӯзанд, чунки ин навъи матоъҳо онҳоро боз ҳам фарбеҳтар нишон медиҳад.

Духтарони хароб бояд аз матоъҳои гулашон майда ва рахҳояшон амудӣ барои худ либос интихоб накунад. Дар ин гуна либос онҳо боз ҳам лоғартар менамоянд. Духтарони лоғар аз матоъҳои гулашон калон ва рахҳояшон уфуқӣ барои худ либос дӯзанд беҳтар аст. Духтарони гарданбароз бояд куртаҳои гиребондор ё назди гулӯяш маҳкам пӯшанд. Барои духтарони гарданкӯтоҳ куртаҳои гиребонашон кушод мувофиқ аст. Ҳангоми интихоби матоъ ё либос, албатта, ранги пӯст ва чашмро ба назар гирифта зарур аст. Ранги либос бояд ҳама вақт ба талаботҳои умумии мӯд ва ҳислатҳои фардии шахс мувофиқ бошад.

Ҳангоми интихоби матоъ ё либос на фақат ранг, балки намуди матоъ ва муҳлати истифодабарии он, ҳолати гигиенӣ ва намуди эстетикӣ матоъ ва либосро низ ба назар гирифта лозим аст. Дӯхтани либос ба таъби зебопарастӣ, эҷодкорӣ аз ҷониби соҳиби либос интихоб шудани матоъ ва фасон вобаста аст.

Эзоҳ:

1. Барои қат кардани бари доман 5 см гузошта мешавад.
2. Барои дигар чокҳои буришҳо 1 см гузошта мешавад.
3. Бари қати нӯги остин 3 см гузошта мешавад.

4. Мустаҳкамкунии мавзӯи нав:

1. Барои дӯхтани либос кадом касбҳоро медонед, номбар кунед.
2. Дар маҳалҳои шумо корхонаи дӯзандагӣ ё сеҳҳои дӯзандагӣ мавҷуд аст ё не?
3. Дар бораи қор ва маснуоти тайёркардаи онҳо маълумот диҳед.

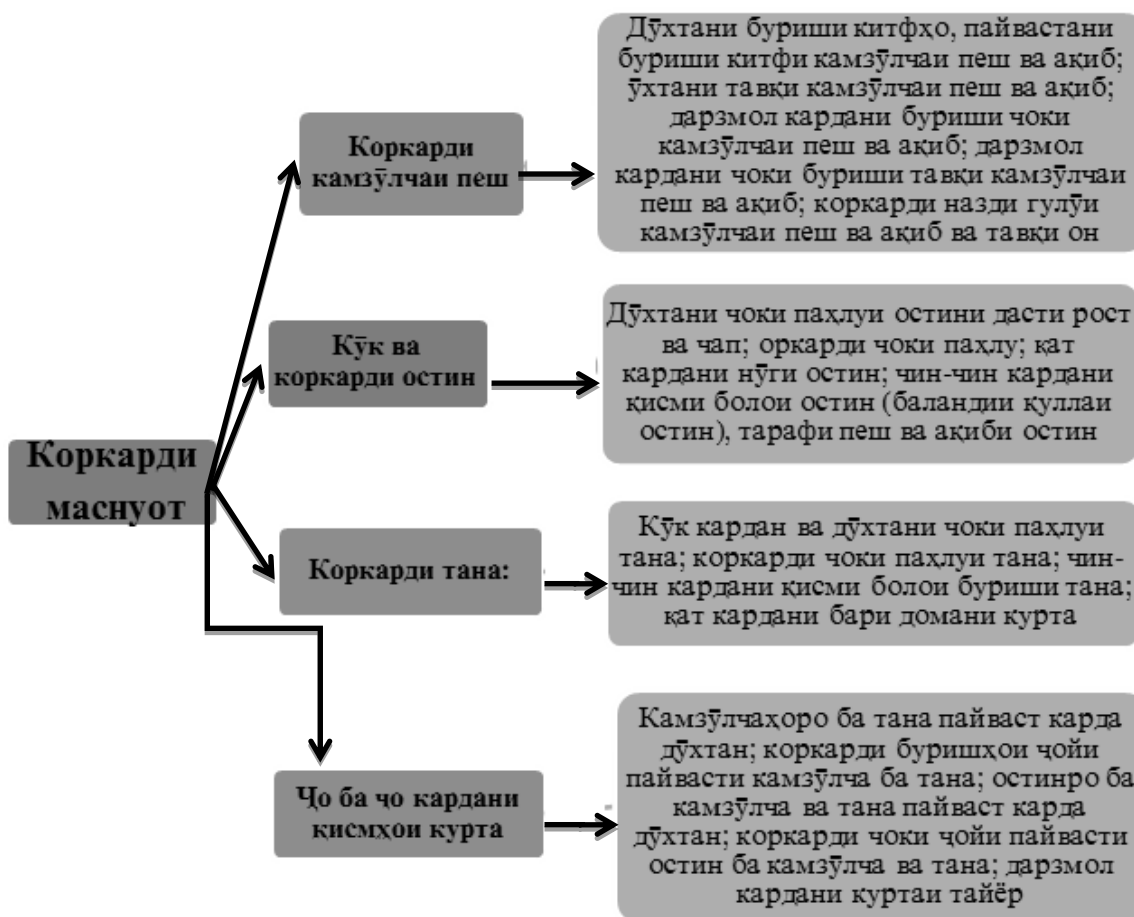
5. Истифодаи усули «Шаршара»

Усули «Шаршара» (Каскад) барои ба қисмҳо ҷудо кардани калимаҳо, мафҳумҳо ва дар қорҳои амалии фанни технология (таълими меҳнат) истифода мешавад. Онро ҳангоми таҳлил ва таҷзияи мафҳум, назарияҳо ва дар қори амалӣ истифода бурдан айнаи муддаост.

Мақсадҳо: таҳлилу таҷзия қарда тавонистани калимаҳо, мафҳумҳо ва қори амалӣ; инкишофи малақаҳои хулосабарории дедуктивӣ (аз кулл ба ҷузъ); омӯхтани тарзҳои нави фаъолият.

Қадамҳои истифодаи усули мазкур:

1. Як, ду ва се мафҳум (мавзӯъ, масъала) ё пайдарпайи қори амалиро интихоб намоед.
2. Мавзӯъ, масъала, мафҳум ва ё пайдарпайи қори амалиро дар тарафи чапи лавҳи синф нависед.
3. Аз хонандагон хоҳиш намоед, ки мавзӯъ ва пайдарпайи қори амалиро ба ду-се қисмати асосӣ ҷудо кунанд.
4. Қисматҳои асосиро пас аз мавзӯъ, масъала, мафҳум ва ё пайдарпайи қори амалӣ овардашуда қайд кунед ва бо тирча алоқаманд намоед.
4. Фаслҳои асосиро боз ба қисматҳо ҷудо кунед (андешаҳо ё тартиби иҷрои қори амалӣ бояд кӯтоҳ ва мухтасар шарҳ дода шаванд) ва бо тирча алоқаманд намоед.
5. Нақша шакли шаршаро мегирад.




Таъкид: Ҳангоми тартиб додани «шаршара» якчанд қисмҳои нақшаро аз як тараф ба тарафи дигар гузаронидан мумкин аст. Он барои аз нав дида баромадани ин ё он қисмат имконият медиҳад. Усули мазкурро бештар дар кори гурӯҳӣ ташкил кардан тавсия мешавад.

6.Кори амалӣ: Гузоштани қолаб ба матоъ

Аз тарафи омӯзгор қоидаҳои техникаи бехатарӣ ва санитарияи гигиенӣ оид ба мавзӯ нозрат карда, аз ҷониби хонандагон риоя карда шавад.

Қадамҳо:

1. Аз тарафи омӯзгор ба хонандагон супориш дода мешавад, ки барои гузоштани қолаб ба матоъ асбоб, таҷҳизот ва маводди заруриро омода созанд;
- 2.Супориш дода мешавад, ки пеш аз буридани матоъ он санчида шавад. Матоъ бояд бенуқс ва ҳаҷмаш ба дӯзанда мувофиқ бояд ояд;
3. Тарафи рости матоъро ба дарун дуқат карда, аз тарафи чаппаш қолаб гузошта мешавад;
4. Барои гузоштани қолаби тана матоъ 4 қат ва бо сӯзанак маҳкам карда мешавад;
5. Қолабро паси ҳам аввал тана, баъд камзӯлчаи пеш ва ақиб, сипас остин ба матоъ гузошта шавад;
6. Қолабҳо ба матоъ бо сӯзанак маҳкам карда шавад;
7. Ба гирди қолабҳо бо бӯри дӯзандагӣ хати борики асосӣ кашида шавад;
8. Баъд аз он 1,5 см ҳаққи чок гузошта, бо хати рах-рах хати чокро гузаронида бо қайчӣ бурида шавад;
- 9.Бо мақсади баҳогузорӣ аз тарафи омӯзгор оид ба матоъ дуруст гузоштани қолабҳо, хатҳои ёрирасон ва рах-рах санчиш гузаронида, баҳои сазовор гузошта мешавад.



Гузоштани қолаб ба матоъ

7. Дарсро чамъбаст намуда, захмати хонандагонро кадрдонӣ кунед.

8. Арзёбӣ: Дар рафти дарс фаъолияти таълимии хонандагонро мушоҳида намуда, дараҷаи ба салоҳиятҳо ноил гаштани онҳоро муайян кунед. Натиҷаҳои фаъолияти таълимии хонандагонро аз рӯйи савол ва супоришҳои зерин арзёбӣ карда метавонед. (мувофиқи натиҷаи арзёбии мазкур ба хонандагон баҳои аъло, хуб, қаноатбахш ва ғайриқаноатбахш гузошта мешавад).

Фаъолият	Метавонад	Қисман метавонад	Наметавонад
Дар бораи интихоби матоъ шарҳ дода метавонад?			
Дар бораи дуруст гузоштани қолаб ба матоъ шарҳ дода, онро дар амал иҷро карда метавонад?			
Эҳтиёткорона кор кардан ва муносибати хуб бо асбобу абзорҳоро риоя карда метавонад?			
Ҳангоми иҷрои кори амалӣ техникаи бехатариро риоя карда, қолаб ва шаклҳои гуногун сохта метавонад?			
Раванди дуруст пора кардани матоъро шарҳ дода, онро дар амал иҷро карда метавонад?			
Хусусиятҳои эстетикӣ тарзи дурусти пора кардани матоъро шарҳ дода, онро арзёбӣ карда метавонад?			
Урфу одатҳои миллиро нисбати куртаи милли шарҳ дода, онро арзёбӣ карда метавонад?			
Саломатии худро эҳтиёт карда, дар бораи тарзи ҳаёти солим маълумот дода метавонад?			

ДАРСИ 26

МАВЗҶЪ: КОРИ АМАЛӢ. ТАӢЁР КАРДАНИ ҚИСМҶОИ БУРИДАШУДАИ КАМЗӢЛЧАИ ПЕШ ВА АҚИБИ КУРТАИ ЗАНОНАИ МИЛӢ

Барнома: Ташкили ҷойи корӣ. Асбобҳо ва афзорҳо барои интихоби матоъ ва гузоштани қолаб ба матоъ. Талаботи санитарияи гигиени ва қоидаҳои бехатарии меҳнат. Тайёркунии матоъ барои коркард. Пайдарпай тайёр кардани қисмҳо ба коркарди матоъ. Корҳои гармию намидиҳӣ. Талабот ба сифати маснуот. Усулҳои назорати сифат. Пайвасти қисмҳои камзӯлҷаи куртаи миллии занона.

Салоҳиятҳо:

- Воситаҳои технологиро истифода бурда метавонад;

- Дар доираи мавзӯҳои гуногун ғояи навро эҷод карда метавонад;
- Доир ба касбҳои гуногун маълумот дода метавонад;
- Хусусиятҳои тарбиявии фанро дарк карда, онро дар амал татбиқ карда метавонад.

Мақсадҳои дарс:

- Дуруст пайваст кардани қисмҳои буридашудаи камзӯлчаи пеш ва ақиби куртаи занонаи миллиро шарҳ дода тавонанд;
- Дуруст тайёр кардани қисмҳои буридашуда шарҳ дода, онро дар амал иҷро карда тавонанд;
- Эҳтиёткорона кор кардан ва муносибати хуб бо асбобу абзорҳоро риоя карда тавонанд;
- Ҳангоми иҷрои кори амалӣ техникаи бехатариро риоя карда, колаб ва шаклҳои гуногун сохта тавонанд;
- Раванди тайёр кардани қисмҳои буридашудаи камзӯлчаро шарҳ дода, онро дар амал иҷро карда тавонанд;
- Хусусиятҳои эстетикӣ тарзи дурусти пайвасти қисмҳои камзӯлчаро шарҳ дода, онро арзёбӣ карда тавонанд;
- Урфу одатҳои миллиро нисбати куртаи милли шарҳ дода, онро арзёбӣ карда тавонанд;
- Саломатии худро эҳтиёт карда, дар бораи тарзи ҳаёти солим маълумот дода тавонанд.

Таҷҳизоти зарурӣ: китоби дарсӣ, овезаҳо вобаста ба нигоҳубини либос аз матоҳҳои сунъӣ ва синтезӣ

1.Методикаи таълим: Ҳангоми банақшагирии дарс аз тавсияҳои зерин истифода бурда метавонед.

Ташкили дарс: Дар ин марҳала корҳои зерин ба роҳ монда мешавад:

Тайёр намудани маводди хониш;

Ҳозирро ғойб кардани хонандагон;

Омода намудани хонандагон ба дарс.

2.Тақрори дарси гузашта: Дарсро аз гузоштани масъала оғоз намоед. Бо саволҳои зерин ба хонандагон муроҷиат намоед:

- 1.Барои дӯхтани либос кадом касбҳоро медонед, номбар кунед.
- 2.Дар маҳалҳои шумо фабрикаҳо ё сеҳҳои дӯзандагӣ мавҷуд аст ё не?
- 3.Дар бораи кор ва маснуоти тайёркардаи онҳо маълумот диҳед.
- 4.Оид ба коркарди камзӯлчаи пеш шарҳ диҳед.

3.Шиносоӣ бо мазмуни мавзӯ: Оид ба тайёр кардани қисмҳои буридашудаи камзӯлчаи пеш ва ақиби куртаи занонаи милли суҳбат гузаронида, дар бораи тарзи дурусти кӯк кардан, дӯхтан ва коркарди тавқ ва асос, муайян кардани миёнаҷойи камзӯлчаҳои пеш ва ақиб, дуруст дӯхтани чоки китф, мувофиқ кардани чокҳои китф баъди дӯхтан, истифодаи дурусти мошинаи дарздӯзӣ, коркарди гармию намии маснуот ва истифодаи дурусти дарзмол шарҳ дода мешавад.

4.Мустаҳкамкунии мавзӯи нав:

1. Оид ба дуруст пайваст кардани асос ба тавқро шарҳ диҳед .
- 2.Миёнаҷойи камзӯлчаи пеш ва ақиб чӣ гуна муайян карда мешавад?
- 3.Чоки дастӣ ва мошиниро чӣ гуна фарқ кардан мумкин аст?
4. Оид ба раванди пайдарпай пайваст кардани қисмҳои буридашудаи камзӯлчаи пеш ва ақиби куртаи занонаи милли шарҳ диҳед.

5.Кори амалӣ: Тайёр кардани қисмҳои буридашудаи камзӯлчаи пеш ва ақиби куртаи занонаи милли

Аз тарафи омӯзгор қоидаҳои техникаи бехатарӣ ва санитарияи гигиенӣ оид ба мавзӯ назорат карда, аз ҷониби хонандагон риоя карда шавад.

Қадамҳо:

1. Аз тарафи омӯзгор ба хонандагон супориш дода мешавад, ки барои тайёр кардани қисмҳои буридашудаи камзӯлчаи пеш ва ақибии куртаи занонаи миллий асбоб, таҷҳизот ва маводди заруриро омода созанд;

2. Супориш дода мешавад, ки қисмҳои буридашудаи камзӯлча (тавқ ва асос) дастӣ кӯк карда, баъд бо мошини дарздӯзӣ дӯхта шавад;

3. Камзӯлчаи пешро роста карда, гирди буришҳо барои ҳамвор истоданаш бо кӯки дастӣ дӯхта мешавад;

4. Аз тарафи омӯзгор супориш дода мешавад, ки буриши китфи чор қисми асос ва тавқи камзӯлчаҳо дӯхта шавад;

5. Тарафи ростии камзӯлчаи ақибро ба тарафи ростии камзӯлчаи пеш гузошта, аз буриши китф аз рӯйи хати чок дастӣ кӯк карда, баъд дар мошини дарздӯзӣ дӯхта мешавад;

6. Баъдан чоки ҳар ду китф аз тарафи чаппа дарзмол карда мешавад;

7. Баъди муайян кардани миёнаҷойи камзӯлчаҳои пеш ва ақиб, танайи курта бо қайчӣ нишона карда, (майда, ба шакли секунҷа) бурида мешавад;

8. Бо мақсади баҳогузорӣ аз тарафи омӯзгор оид ба дуруст гузаронидани хатҳои санҷишӣ, дуруст дӯختани чоки китф, баъд аз дӯختан мувофиқ кардани чокҳои китф, босифат дарзмол кардан санҷиш гузаронида, баҳои сазовор гузошта мешавад.



Қисмҳои буридашудаи камзӯлчаи пеш ва ақибии куртаи занонаи миллий

6. Дарсро ҳамчун намуна, заҳмати хонандагонро қадрдонӣ кунед.

7. Арзёбӣ: Дар рафти дарс фаъолияти таълимии хонандагонро мушоҳида намуда, дараҷаи ба салоҳиятҳо ноил гаштани онҳоро муайян кунед. Натиҷаҳои фаъолияти таълимии хонандагонро аз рӯйи савол ва супоришҳои зерин арзёбӣ карда метавонед. *(мувофиқи натиҷаи арзёбии мазкур ба хонандагон баҳои аъло, хуб, қаноатбахш ва гайриқаноатбахш гузошта мешавад).*

Фаъолият	Метавонад	Қисман метавонад	Наметавонад
Дар бораи дуруст пайваст кардани қисмҳои буридашудаи камзӯлчаи пеш ва ақибии куртаи занонаи миллий шарҳ дода метавонад?			
Дар бораи дуруст тайёр кардани қисмҳои буридашуда шарҳ дода, онро дар амал иҷро карда метавонад?			
Эҳтиёткорона кор кардан ва муносибати хуб бо асбобу абзорҳоро риоя карда метавонад?			
Ҳангоми иҷрои кори амалӣ техникаи бехатариро риоя карда, қолаб ва шаклҳои гуногун сохта метавонад?			
Раванди тайёр кардани қисмҳои буридашудаи камзӯлчаро шарҳ дода, онро дар амал иҷро карда метавонад?			

Хусусиятҳои эстетикӣ тарзи дурусти пайвасти қисмҳои камзӯлчаро шарҳ дода, онро арзёбӣ карда метавонад?			
Урфу одатҳои миллиро нисбати куртаи милли шарҳ дода, онро арзёбӣ карда метавонад?			
Саломатии худро эҳтиёт карда, дар бораи тарзи ҳаёти солим маълумот дода метавонад?			

ДАРСИ 27

МАЗВЎЪ: КОРИ АМАЛӢ. ДӢХТАНИ ТАНАИ КУРТАИ ЗАНОНАИ МИЛЛӢ

Барнома: Ташкили ҷойи корӣ. Асбобҳо ва афзорҳо барои интихоби матоъ ва гузоштани қолаб ба матоъ. Талаботи санитарии гигиенӣ ва қоидаҳои бехатарии меҳнат. Тайёркунии матоъ барои коркард. Пайдарпай тайёр кардани қисмҳо ба коркарди матоъ. Корҳои гармиро намидиҳӣ. Талабот ба сифати маснуот. Усулҳои назорати сифат. Пайвасти қисмҳои танаи куртаи миллии занона.

Салоҳиятҳо:

- Воситаҳои технологиро истифода бурда метавонад;
- Дар доираи мазвӯъҳои гуногун ғояи навро эҷод карда метавонад;
- Доир ба касбҳои гуногун маълумот дода метавонад;
- Хусусиятҳои тарбиявии фанро дарк карда, онро дар амал татбиқ карда метавонад.

Мақсадҳои дарс:

- Дуруст пайваст кардани тана бо камзӯлчаи тайёршудаи куртаи занонаи миллиро шарҳ дода тавонанд;
- Дуруст дӯхтани танаи куртаи занонаи миллиро шарҳ дода, онро дар амал иҷро карда тавонанд;
- Эҳтиёткорона кор кардан ва муносибати хуб бо асбобу афзорҳои риоя карда тавонанд;
- Ҳангоми иҷрои кори амалӣ техникаи бехатариро риоя карда, қолаб ва шаклҳои гуногун сохта тавонанд;
- Раванди коркарди тана ба камзӯлчаро шарҳ дода, онро дар амал иҷро карда тавонанд;
- Хусусиятҳои эстетикӣ коркарди либосро шарҳ дода, онро арзёбӣ карда тавонанд;
- Урфу одатҳои миллиро нисбати куртаи милли шарҳ дода, онро арзёбӣ карда тавонанд;
- Саломатии худро эҳтиёт карда, дар бораи тарзи ҳаёти солим маълумот дода тавонанд.

Таҷҳизоти зарурӣ: китоби дарсӣ, овезаҳо вобаста ба нигоҳубини либос аз матоъҳои сунъӣ ва синтезӣ

1.Методикаи таълим: Ҳангоми банақшагирии дарс аз тавсияҳои зерин истифода бурда метавонед.

- Ташкили дарс: Дар ин марҳала корҳои зерин ба роҳ монда мешавад:
- Тайёр намудани маводди хониш;
- Ҳозирро ғоиб кардани хонандагон;
- Омода намудани хонандагон ба дарс.

2.Тақрори дарси гузашта: Дарсро аз гузоштани масъала оғоз намоед. Бо саволҳои зерин ба хонандагон муроҷиат намоед:

2. Оид ба дуруст пайваст кардани асос ба тавқро шарҳ диҳед .
- 2.Миёнаҷойи камзӯлчаи пеш ва ақиб чӣ гуна муайян карда мешавад?
- 3.Чоки дастӣ ва мошиниро чӣ гуна фарқ кардан мумкин аст?
4. Оид ба раванди пайдарпай пайваст кардани қисмҳои буридашудаи камзӯлчаи пеш ва ақибии куртаи занонаи милли шарҳ диҳед.

3.Шиносой бо мазмуни мавзӯ: Оид ба дӯхтани танаи куртаи занонаи миллӣ суҳбат гузаронида, дар бораи коркарди тана ва пайвасти камзӯлчаи ба танаи тайёршуда, тарзи дуруст кӯк намудани қисмҳои паҳлуи тана, коркарди дурусти қисми болоии танаи куртаи миллии занона, муайян намудани миёнаҷои тана, тарзи дурусти тайёр намудани бурма (чин)-и тана, муайян ва назорат оид ба коркарди чокҳои дастӣ ва мошинӣ, коркарди гармию намии маснуоти тайёршуда, назорат оид ба сифати чокҳои иҷрошуда шарҳ дода мешавад.

4.Мустаҳкамкунии мавзӯи нав:

- 1.Қисми миёнаҷойи тана чӣ гуна муайян карда мешавад?
- 2.Бо кадом тарз бурмаи танаи куртаи миллии занона тайёр карда мешавад?
- 3.Оид ба раванди пайваст кардани тана ва камзӯлчаи куртаи миллии занона шарҳ диҳед.
- 4.Оид ба коркарди гармию намии маснуот маълумоти мухтасар диҳед.

5.Кори амалӣ: Дӯхтани танаи куртаи занонаи миллӣ

Аз тарафи омӯзгор қоидаҳои техникаи бехатарӣ ва санитарияи гигиенӣ оид ба мавзӯ назорат карда, аз ҷониби хонандагон риоя карда шавад.

Қадамҳо:

1. Аз тарафи омӯзгор ба хонандагон супориш дода мешавад, ки барои дӯхтани танаи куртаи занонаи миллӣ асбоб, таҷҳизот ва маводди заруриро омода созанд;
2. Супориш дода мешавад, ки паҳлуи тана бо масофаи байни кӯк то буриши 1-1,5 см дастӣ кӯк карда шавад;
3. Баъдан аз тарафи омӯзгор супориш дода мешавад, ки бо мошини дарздӯзии барқӣ ё дастӣ буриши паҳлуи тана бо масофаи кӯк то буриш 1 – 1,5 см дӯхта мешавад;
4. Буриши чоки паҳлу бо кӯки дастии канорӣ ё бо дарзи мошинӣ бахиядӯзӣ карда шавад;
5. Чоки паҳлу аз ҳар ду тараф дарзмол карда мешавад;
6. Қисми болоии танаро 4 қат карда, аз миёнаҷояш ба шакли секунҷа бурида мешавад;
7. Қисми болоии танаро 1 см ҳаққи чок гузошта, мошин зада мешавад;
8. Аз поён 0,5 см гузошта, барои чин-чин карда дӯхта, баъд ҳар ду нӯги ресмонро як карда, кашида чин-чин ҳосил карда мешавад;
9. Чинҳо ҳосилшударо баробар тақсим карда мешавад;
- 10.Бо мақсади баҳогузорӣ аз тарафи омӯзгор оид ба дуруст кӯк кардан ва дӯхтани чоки паҳлу, дуруст бахиядӯзӣ кардани буриши паҳлуи тана, аҳамият додан ба сифати дарзмол, дуруст тақсим кардани чинҳо, чоки чинҳо бояд яклухт ва рост бошад, он гоҳ чинҳои зебо ҳосил мешаванд санҷиш гузаронида, баҳои сазовор гузошта мешавад.



Дӯхтани танаи куртаи занонаи миллӣ

6. Дарсро чамъбаст намуда, захмати хонандагонро кадрдонӣ кунед.

7. Арзёбӣ: Дар рафти дарс фаъолияти таълимии хонандагонро мушоҳида намуда, дараҷаи ба салоҳиятҳо ноил гаштани онҳоро муайян кунед. Натиҷаҳои фаъолияти таълимии хонандагонро аз рӯйи савол ва супоришҳои зерин арзёбӣ карда метавонед. (мувофиқи натиҷаи арзёбии мазкур ба хонандагон баҳои аъло, хуб, қаноатбахш ва ғайриқаноатбахш гузошта мешавад).

Фаъолият	Метавонад	Қисман метавонад	Наметавонад
Дар бораи дуруст пайваст кардани тана бо камзӯлчаи тайёршудаи куртаи занонаи милли шарҳ дода метавонад?			
Дар бораи дуруст дӯхтани танаи куртаи занонаи милли шарҳ дода, онро дар амал иҷро карда метавонад?			
Эҳтиёткорона кор кардан ва муносибати хуб бо асбобу абзорҳоро риоя карда метавонад?			
Ҳангоми иҷрои кори амалӣ техникаи бехатариро риоя карда, қолаб ва шаклҳои гуногун сохта метавонад?			
Раванди коркарди тана ба камзӯлчаро шарҳ дода, онро дар амал иҷро карда метавонад?			
Хусусиятҳои эстетикӣ коркарди либосро шарҳ дода, онро арзёбӣ карда метавонад?			
Урфу одатҳои миллиро нисбати куртаи милли шарҳ дода, онро арзёбӣ карда метавонад?			
Саломатии худро эҳтиёт карда, дар бораи тарзи ҳаёти солим маълумот дода метавонад?			

ДАРСИ 28

МАЗЪЪЪ: КОРИ АМАЛӢ. ПАЙВАСТ КАРДАНИ КАМЗӢЛЧА БА ТАНА

Барнома: Ташкили ҷойи корӣ. Асбобҳо ва афзорҳо барои интихоби матоъ ва гузоштани қолаб ба матоъ. Талаботи санитарии гигиенӣ ва қоидаҳои бехатарии меҳнат. Тайёркунии матоъ барои коркард. Пайдарпай тайёр кардани камзӯлча ба тана. Корҳои гармию намидиҳӣ. Талабот ба сифати маснуот. Усулҳои назорати сифат. Пайвасти камзӯлча ба танаи куртаи миллии занона. Таҳлили камбудии рӯхдода.

Салоҳиятҳо:

- Воситаҳои технологиро истифода бурда метавонад;
- Дар доираи мазъӯҳои гуногун ғояи навро эҷод карда метавонад;
- Доир ба касбҳои гуногун маълумот дода метавонад;
- Хусусиятҳои тарбиявии фанро дарк карда, онро дар амал татбиқ карда метавонад.

Мақсадҳои дарс:

- Дуруст пайваст кардани тана бо камзӯлчаро шарҳ дода, онро дар амал иҷро карда тавонанд;
- Эҳтиёткорона кор кардан ва муносибати хуб бо асбобу абзорҳоро риоя карда тавонанд;
- Ҳангоми иҷрои кори амалӣ техникаи бехатариро риоя карда, қолаб ва шаклҳои гуногун сохта тавонанд;

-Раванди пайваст кардани камзӯлча ба танаро шарҳ дода, онро дар амал иҷро карда тавонанд;

-Хусусиятҳои эстетикӣ коркарди либосро шарҳ дода, онро арзёбӣ карда тавонанд;

- Урфу одатҳои миллиро нисбати куртаи милли шарҳ дода, онро арзёбӣ карда тавонанд;

-Саломатии худро эҳтиёт карда, дар бораи тарзи ҳаёти солим маълумот дода тавонанд.

Таҷҳизоти зарурӣ: китоби дарсӣ, овезаҳо вобаста ба нигоҳубини либос аз матоҳҳои сунӣ ва синтезӣ

1.Методикаи таълим: Ҳангоми банақшагирии дарс аз тавсияҳои зерин истифода бурда метавонед.

Ташкили дарс: Дар ин марҳала корҳои зерин ба роҳ монда мешавад:

Тайёр намудани маводди хониш;

Ҳозирро ғойб кардани хонандагон;

Омода намудани хонандагон ба дарс.

2.Такрори дарси гузашта: Дарсро аз гузоштани масъала оғоз намоед. Бо саволҳои зерин ба хонандагон муроҷиат намоед:

1.Қисми миёнаҷойи тана чӣ гуна муайян карда мешавад?

2.Бо кадом тарз бурмаи танани куртаи миллии занона тайёр карда мешавад?

3.Оид ба раванди пайваст кардани тана ва камзӯлчаи куртаи миллии занонаро шарҳ диҳед.

4.Оид ба коркарди гармию намии маснуот маълумоти мухтасар диҳед.

3.Шиносоӣ бо мазмуни мавзӯ: Оид ба пайваст кардани камзӯлча ба танани куртаи занонаи миллии суҳбат гузаронида, дар бораи коркарди тана ва пайвасти камзӯлча ба танани тайёршуда, тарзи дуруст кӯк намудани қисмҳои камзӯлча ба тана, коркарди дурусти тақсими бурмаи қисми болоии танани куртаи миллии занона, муайян намудани миёнаҷойи тана, назорат оид ба коркарди чокҳои дастӣ ва мошинӣ, коркарди гармию намии маснуоти тайёршуда, назорат оид ба сифати чокҳои иҷрошуда шарҳ дода мешавад.

4.Мустаҳкамкунии мавзӯи нав:

1.Оид ба пайваст кардани камзӯлча ба тана шарҳ дода шавад.

2.Оид ба пайдарҳамии пайваст кардани камзӯлча ба тана маълумоти мухтасар диҳед.

3.Роҳҳои тарзи баробар тақсим намудани бурмаи танани куртаи миллиро шарҳ диҳед.

4.Оид ба коркарди гармию намии маснуот шарҳ диҳед.

5.Кори амалӣ: Пайваст кардани камзӯлча ба тана

Аз тарафи омӯзгор қоидаҳои техникаи беҳатарӣ ва санитарияи гигиенӣ оид ба мавзӯ назорат карда, аз ҷониби хонандагон риоя карда шавад.

Қадамҳо:

1. Аз тарафи омӯзгор ба хонандагон супориш дода мешавад, ки барои пайваст кардани камзӯлча ба тана асбоб, таҷҳизот ва маводди заруриро омода созанд;

2. Супориш дода мешавад, ки тарафи рости камзӯлчаи ақиб ба болои тарафи рости танани курта гузошта шавад;

3. Тақсими чинҳо дуруст карда, кӯк зада шавад;

4. Аломати сеқунҷаро ба назар гирифта, чинҳоро баробар тақсим карда, ба чоки васеъгаш 1,5 см аз тарафи тана сар карда дӯхта шавад;

5. Тарафи ростани камзӯлчаи пешро рӯ ба рӯ карда, чинҳоро баробар тақсим карда, аломати сеқунҷаро ба назар гирифта, бо чоки васеъгаш 1 см пайваст карда мешавад;

6. Чоки пайвасти камзӯлчаҳо бо танаро бо мошини дарздӯзии махсус дӯхта мешавад;

7. Буриши чок дастӣ ё бо мошин бахиядӯзӣ карда мешавад;

8. Бо мақсади баҳогузорӣ аз тарафи омӯзгор оид ба дуруст кӯк кардани буриши камзӯлчаҳо, дуруст будани чоки пайвасти камзӯлчаҳо, як хел тақсим кардани чинҳо, рӯ ба рӯ будани нишонҳо санҷиш гузаронида, баҳои сазовор гузошта мешавад.



Пайваст кардани камзӯлча ба тана

6. Дарсро чамъбаст намуда, захиати хонандагонро қадрдонӣ кунед.

7. Арзёбӣ: Дар рафти дарс фаъолияти таълимии хонандагонро мушоҳида намуда, дараҷаи ба салоҳиятҳо ноил гаштани онҳоро муайян кунед. Натиҷаҳои фаъолияти таълимии хонандагонро аз рӯйи савол ва супоришҳои зерин арзёбӣ карда метавонед. (*мувофиқи натиҷаи арзёбии мазкур ба хонандагон баҳои аъло, хуб, қаноатбахш ва ғайриқаноатбахш гузошта мешавад*).

Фаъолият	Метавонад	Қисман метавонад	Наметавонад
Дар бораи дуруст пайваст кардани тана бо камзӯлча шарҳ дода онро дар амал иҷро карда метавонад?			
Эҳтиёткорона қор кардан ва муносибати хуб бо асбобу абзорҳои риоя карда метавонад?			
Ҳангоми иҷрои қори амалӣ техникаи бехатариро риоя карда, қолаб ва шаклҳои гуногун сохта метавонад?			
Раванди пайваст кардани камзӯлча ба танаро шарҳ дода, онро дар амал иҷро карда метавонад?			
Хусусиятҳои эстетикӣ қоркарди либосро шарҳ дода, онро арзёбӣ карда метавонад?			
Урфу одатҳои миллиро нисбати куртаи милли шарҳ дода, онро арзёбӣ карда метавонад?			
Саломатии худро эҳтиёт карда, дар бораи тарзи ҳаёти солим маълумот дода метавонад?			

ДАРСИ 29

МАВЗӢЪ: ҚОРИ АМАЛӢ. ПАЙВАСТ ҚАРДАНИ ОСТИН БА ТАНА

Барнома: Ташкили ҷойи қорӣ. Асбобҳо ва афзорҳо барои интихоби матоъ ва гузоштани қолаб ба матоъ. Талаботи санитарӣ ва гигиенӣ ва қоидаҳои бехатарии меҳнат. Тайёркунии матоъ барои қоркард. Пайдарпай пайваст кардани остин ба тана. Қорҳои гармию намидиҳӣ. Талабот ба сифати маснуот. Усулҳои назорати сифат. Пайвасти остин ба танаи куртаи миллии занона. Таҳлили камбудии рӯхдода.

Салоҳиятҳо:

- Воситаҳои технологиро истифода бурда метавонад;
- Дар доираи мавзӯҳои гуногун ғояи навро эҷод карда метавонад;
- Доир ба касбҳои гуногун маълумот дода метавонад;
- Хусусиятҳои тарбиявии фанро дарк карда, онро дар амал татбиқ карда метавонад.

Мақсадҳои дарс:

- Дуруст пайваст кардани остин ба танаро шарҳ дода, онро дар амал иҷро карда тавонанд;
- Эҳтиёткорона кор кардан ва муносибати хуб бо асбобу абзорҳоро риоя карда тавонанд;
- Ҳангоми иҷрои кори амалӣ техникаи бехатариро риоя карда, қолаб ва шаклҳои гуногун сохта тавонанд;
- Раванди пайваст кардани остин ба танаро шарҳ дода, онро дар амал иҷро карда тавонанд;
- Хусусиятҳои эстетикӣ коркарди остин ва танаро шарҳ дода, онро арзёбӣ карда тавонанд;
- Урфу одатҳои миллиро нисбати куртаи милли шарҳ дода, онро арзёбӣ карда тавонанд;
- Саломатии худро эҳтиёт карда, дар бораи тарзи ҳаёти солим маълумот дода тавонанд.

Таҷҳизоти зарурӣ: китоби дарсӣ, овезаҳо вобаста ба нигоҳубини либос аз матоъҳои сунъӣ ва синтезӣ

1.Методикаи таълим: Ҳангоми банақшагирии дарс аз тавсияҳои зерин истифода бурда метавонед.

Ташкили дарс: Дар ин марҳала корҳои зерин ба роҳ монда мешавад:

Тайёр намудани маводди хониш;

Ҳозирро ғойб кардани хонандагон;

Омода намудани хонандагон ба дарс.

2.Такрори дарси гузашта: Дарсро аз гузоштани масъала оғоз намоед. Бо саволҳои зерин ба хонандагон муроҷиат намоед:

- 1.Оид ба пайваст кардани камзӯлча ба тана шарҳ дода шавад.
- 2.Оид ба пайдарҳамии пайваст кардани камзӯлча ба тана маълумоти мухтасар диҳед.
- 3.Роҳҳои тарзи баробар тақсим намудани бурмаи танаи куртаи миллиро шарҳ диҳед.
- 4.Оид ба коркарди гармию намии маснуот шарҳ диҳед.

3.Шиносоӣ бо мазмуни мавзӯ: Оид ба пайваст кардани остин ба танаи куртаи занонаи милли суҳбат гузаронида, дар бораи коркарди остин, ва пайвасти остин ба тана, тарзи дуруст кӯк намудани чӯзи остин ба тана, коркарди дурусти тақсимоти бурмаи қисми болоии остини куртаи миллии занона, муайян намудани миёнаҳои остин, назорат оид ба коркарди чокҳои дастӣ ва мошинӣ, коркарди гармию намии маснуоти тайёршуда, назорат оид ба сифати чокҳои иҷрошуда шарҳ дода мешавад.

4.Мустаҳкамкунии мавзӯи нав:

1. Оид ба коркарди қисми болоии остин маълумот дода шавад.
- 2.Оид ба пайваст кардани остин ба тана шарҳ дода шавад.
- 3.Роҳҳои тарзи баробар тақсим намудани бурмаи остини куртаи миллиро шарҳ диҳед.
- 4.Оид ба коркарди гармию намии маснуот шарҳ диҳед.
- 5.Оид ба тарзи дурусти пайваст намудани остин ба тана маълумоти мухтасар дода шавад.

5.Кори амалӣ: Пайваст кардани остин ба тана

Аз тарафи омӯзгор қоидаҳои техникаи бехатарӣ ва санитарии гигиенӣ оид ба мавзӯ назорат карда, аз ҷониби хонандагон риоя карда шавад.

Қадамҳо:

1. Аз тарафи омӯзгор ба хонандагон супориш дода мешавад, ки барои пайваст кардани остин ба тана асбоб, таҷҳизот ва маводҳои заруриро омода созанд;
2. Остинро ду қати баробар карда, ба қуллааш аломати секунҷа гузошта мешавад;
3. Аз буриши қуллаи остин 1 см гузошта, барои чин-чин кардан бо чоки калони мошинӣ дӯхта шавад;
4. Чоки паҳлуи остинро аввал дастӣ 1 см гузошта, кӯк карда, баъд бо мошин дӯхта мешавад;
5. Нӯги буриши ин чок баҳиядӯзӣ карда мешавад;
6. Нӯги остин аввал 1 см, баъд 2 см қат карда, бо чоки ноаён дӯхта шавад;
7. Маркази китф ё қуллаи баландии остинро, ки нишона дорад, якҷоя ва чинҳоро баробар тақсим карда, ҷойи буриши чокҳоро болои ҳам гузошта кӯк карда мешавад;

8. Бо мақсади бахогузорӣ аз тарафи омӯзгор оид ба дуруст кӯк кардани ҷойи бурмаи остин, дуруст будани ҷоки пайвасти остин ба тана, як хел тақсим кардани чинҳо, рӯ ба рӯ будани нишонҳо санҷиш гузаронида, баҳои сазовор гузошта мешавад.



Раванди пайвасти кардани остин ба тана

6. Дарсро ҷамъбасти намуда, заҳмати хонандагонро қадрдонӣ кунед.

7. Арзёбӣ: Дар рафти дарс фаъолияти таълимии хонандагонро мушоҳида намуда, дараҷаи ба салоҳиятҳо ноил гаштани онҳоро муайян кунед. Натиҷаҳои фаъолияти таълимии хонандагонро аз рӯйи савол ва супоришҳои зерин арзёбӣ карда метавонед. *(мувофиқи натиҷаи арзёбии мазкур ба хонандагон баҳои аъло, хуб, қаноатбахш ва ғайриқаноатбахш гузошта мешавад).*

Фаъолият	Метавонад	Қисман метавонад	Наметавонад
Дар бораи дурусти пайвасти кардани остин ба танаро шарҳ дода, онро дар амал иҷро карда метавонад?			
Эҳтиёткорона кор кардан ва муносибати хуб бо асбобу абзорҳоро риоя карда метавонад?			
Ҳангоми иҷрои кори амалӣ техникаи беҳатариро риоя карда, қолаб ва шаклҳои гуногун сохта метавонад?			
Раванди пайвасти кардани остин ба танаро шарҳ дода, онро дар амал иҷро карда метавонад?			
Хусусиятҳои эстетикӣ коркарди остин ва танаро шарҳ дода, онро арзёбӣ карда метавонад?			
Урфу одатҳои миллиро нисбати куртаи милли шарҳ дода, онро арзёбӣ карда метавонад?			
Саломатии худро эҳтиёт карда, дар бораи тарзи ҳаёти солим маълумот дода метавонад?			

ДАРСИ 30

МАВЗЎЪ: КОРИ АМАЛӢ. ПУРРА ДӢХТАНИ КУРТАИ МИЛЛӢ

Барнома: Ташкили ҷойи корӣ. Асбобҳо ва афзорҳо барои интихоби матоъ ва гузоштани қолаб ба матоъ. Талаботи санитарии гигиенӣ ва қоидаҳои беҳатарии меҳнат. Тайёркунии матоъ барои коркард. Пайдарпай пайваст кардани остин бо мошини дарздӯзӣ. Корҳои гармию намидиҳӣ. Талабот ба сифати маснуот. Усулҳои назорати сифат. Пайвасти остин бо мошини дарздӯзӣ. Таҳлили камбудихои рӯхдода. Пурра дӯхтани куртаи миллӣ. Пайвасти қисмҳои маснуот. Ороиши маснуот. Коркарди буриши поёнии маснуот. Шиносой бо касби дӯзанда. Дуруст дарзмол кардани маснуот ва қоидаҳои дарзмолкунӣ.

Салоҳиятҳо:

- Воситаҳои технолоғиро истифода бурда метавонад;
- Дар доираи мавзӯҳои гуногун ғояи навро эҷод карда метавонад;
- Доир ба касбҳои гуногун маълумот дода метавонад;
- Хусусиятҳои тарбиявии фанро дарк карда, онро дар амал татбиқ карда метавонад.

Мақсадҳои дарс:

- Дуруст пайваст кардани остин бо мошини дарздӯзиро шарҳ дода, онро дар амал иҷро карда тавонанд;
- Пурра дӯхтани куртаи миллиро шарҳ дода, онро дар амал иҷро карда тавонанд;
- Коркарди гармию намии маснуотро шарҳ дода, бо дарзмол амалан кор карда тавонанд;
- Эҳтиётқорона кор кардан ва муносибати хуб бо асбобу абзорҳоро риоя карда тавонанд;
- Ҳангоми иҷрои кори амалӣ техникаи беҳатариро риоя карда, қолаб ва шаклҳои гуногун сохта тавонанд;
- Раванди пурра дӯхтани куртаи миллиро шарҳ дода, онро дар амал иҷро карда тавонанд;
- Хусусиятҳои эстетикӣи куртаи тайёрро шарҳ дода, онро арзёбӣ карда тавонанд;
- Урфу одатҳои миллиро нисбати куртаи миллӣ шарҳ дода, онро арзёбӣ карда тавонанд;
- Саломатии худро эҳтиёт карда, аҳамияти интихоби матоъ барои ҳаёти солим маълумот дода тавонанд.

Таҷҳизоти зарурӣ: китоби дарсӣ, овезаҳо вобаста ба нигоҳубини либос аз матоъҳои сунӣ ва синтезӣ

1.Методикаи таълим: Ҳангоми банақшагирии дарс аз тавсияҳои зерин истифода бурда метавонед.

Ташкили дарс: Дар ин марҳала корҳои зерин ба роҳ монда мешавад:

Тайёр намудани маводди хониш;

Ҳозирро ғойб кардани хонандагон;

Омода намудани хонандагон ба дарс.

2.Такрори дарси гузашта: Дарсро аз гузоштани масъала оғоз намоед. Бо саволҳои зерин ба хонандагон муроҷиат намоед:

1. Оид ба коркарди қисми болоии остин маълумот дода шавад.
2. Оид ба пайваст кардани остин ба тана шарҳ дода шавад.
3. Роҳҳои тарзи баробар тақсим намудани бурмаи остини куртаи миллиро шарҳ диҳед.
4. Оид ба коркарди гармию намии маснуотро шарҳ диҳед.
5. Оид ба тарзи дурусти пайваст намудани остин ба тана маълумоти мухтасар дода шавад.

3.Шиносой бо мазмуни мавзӯъ: Оид ба пурра дӯхтани куртаи занонаи миллӣ суҳбат гузаронида, дар бораи пӯшида дидани куртаи тайёршуда ва сари вақт ислоҳи камбудихои ҷойдошта доир ба коркарди остин ва тана, коркарди дурусти тақсимоти бурмаи қисми болоии остини куртаи миллии занона, назорат ба коркарди чокҳои дастӣ ва мошинӣ, коркарди гармию намии маснуоти тайёршуда, омода кардани ҷойи корӣ барои дарзмолкунӣ ва қоидаҳои дарзмолкунӣ, назорат дар бораи сифати чокҳои иҷрошуда, коркарди қисми поёнии бари домани куртаи миллӣ, шарҳ дода мешавад.

Пас аз кор дарзмолро ба рӯйи тағмонак монед, баъд аз барқ ҷудо кунед.

Барои дарзмол кардани маснуоти тайёр чойи махсус чудо кардан лозим аст. Дар он чо бояд дарзмол, тахтаи дарзмолкунӣ мавҷуд бошад. Барои таҳ карда мондани маснуоти дарзмолкарда чойи махсус лозим аст.

Дарзмолкунии нимхушки маснуот. Дарзмолкунӣ барои тахту ҳамвор кардани матоъ, чокҳои маснуоти тайёр ва ғайра истифода бурда мешавад. Сифати дарзмолкунии нимхушк ба намуди берунии маснуот ва матои мавриди истифода вобаста аст.

Қоидаҳои дарзмолкунӣ

1. Ҳарорати дарзмолро тавассути танзими ҳарорат вобаста ба матои мавриди истифода пасту баланд кардан лозим аст.
2. Дар вақти ба дарзмолкунӣ сар кардан санҷидан лозим аст, ки сатҳи дарзмол тоза ва насӯхта бошад. Агар сатҳи дарзмол шахшӯл шавад, онро бо пахтаи дар спирти навшодир ё намақоб таркарда тоза карда, ягон матои тарро дарзмол мекунад.
3. Маснуотро аз чап ба рост, ба самти равиши барқад (аз қисмҳои майда сар карда) дарзмол мекунад. Қисмҳои калони либос аз самти васеъгӣ ба тангӣ дарзмол карда мешаванд.
4. Маснуоти дарзмолкардашударо ба либосовезак дуруст меовезанд.

Тайёр кардани чойи кор

Тахтаи дарзмолкунӣ воситаи асосии ёрирасони дарзмолкунӣ мебошад. Онро аз ҷӯби дарахти тӯс, олаш ва ғайра месозанд. Ба рӯяш масолеҳи мулоими махсус гузошта, матои пахтагин мекашанд.

Ташкили чойи кор дар вақти дарзмолкунӣ. Аввал сими дарзмолро аз назар гузаронед. Дар вақти дарзмол кардани маснуот ҳарорати дарзмолро тавассути танзимаи ҳарорат пасту баланд мекунад. Дарзмол ба чараёни барқ бо ёрии сими вилкадор пайваст карда мешавад.

Барои дарзмол қадан дарзмоли барқии дорои танзими ҳарорат ва бугдиҳақ мувофиқ аст. Азбаски матоҳои гуногун (пахтагин, катонӣ, пашмӣ, абрешимии табиӣ ва нахашон химиявӣ) ба гармӣ тобовар нестанд, дарзмолро ба дараҷаи гуногун тафсонидан лозим аст: барои матоҳои нахашон химиявӣ – ҳарорати паст (1), барои матоҳои абрешими табиӣ ва пашмӣ – ҳарорати муътадил (2), барои матоҳои пахтагин ва катонӣ – ҳарорати баланд (3).

Умуман дар вақти дарзмол кардан маснуоти аз матоҳои ҳархела бояд намнок бошанд. Матоъ дар ҳолати намнокӣ хубтар тахту ҳамвор мешавад.

Масалан: матоҳои пахтагинро бе гузоштани матои иловагӣ дарзмол мекунад. Матоҳои пашмиро аз болояшон суфи тар гузошта, бо дарзмоли гармиаш муқаррарӣ дарзмол мекунад.

Матои тар дар гармиаш мулоим мешавад, онро қашида ба шаклу андозаи пешинааш овардан осон мегардад. Суфи тарро бо дарзмол нағз хушк кардан даркор, то ки вай минбаъд нашинад. Матоҳои гулашон барҷастаро хушк дарзмол мекунад. Матоҳои трикотаҷӣ, шоҳиро дарзмол накардан беҳтар аст. Онҳоро дар рӯи миз паҳн карда мехушконанд. Агар дарзмол кардан лозим шавад, он гоҳ аз тарафи чаппа ё аз болои матои катонӣ бо дарзмоли нимтафсон дарзмол мекунад.

Дарзмоли ба манбаи барқ пайвастшударо бе назорат нагузоред, ки ин боиси сӯхтор мешавад.

Навбатдор ё худатон хангоми аз хона рафта аз назар гузаронед, ки дарзмол аз барқ чудо карда шудааст ё не.



Дарзмол барқӣ



Ташиқил кардани ҷой барои дарзмолкунӣ

Эзоҳ: Барои матоъҳои пахтагин ҳарорат аз 160°C – 200°C зиёд нашавад; Барои матоъҳои пашмӣ ва абрешимӣ ҳарорат аз 150°C – 160°C зиёд нашавад; Барои матоъҳои пашмӣ ва абрешимӣ ҳарорат аз 110°C – 120°C зиёд нашавад; Маснуотро дарзмол кардан мумкин нест.

4. Мустаҳкамкунии мавзӯи нав:

1. Барои дарзмолкунӣ кадом қоидаҳоро ба назар мегиранд?
2. Қоидаҳои дарзмол кардани маснуотро шарҳ диҳед.
3. Дар бораи талаботҳои омода намудани ҷой барои дарзмолкунӣ маълумот диҳед.
4. Оид ба раванди коркарди қисми поёнии домани куртаи милли маълумот диҳед.

6. Кори амалӣ: Пурра дӯхтани маснуот. Пайваст кардани остин бо мошини дарздӯзӣ

Аз тарафи омӯзгор қоидаҳои техникаи бехатарӣ ва санитарияи гигиенӣ оид ба мавзӯи назорат карда, аз ҷониби хонандагон риоя карда шавад.

Қадамҳо:

1. Аз тарафи омӯзгор ба хонандагон супориш дода мешавад, ки барои пурра дӯхтани маснуот, пайваст кардани остин ба тана асбоб, таҷҳизот ва маводди заруриро омода созанд;
2. Аз тарафи омӯзгор супориш дода мешавад, ки куртаи тайёршударо пӯшида бинанд;
3. Ҷойи пайвасти остини дастӣ кӯккардаро бо мошини дарздӯзӣ дӯхта, кӯки дастӣ канда, бахиядӯзӣ карда шавад;
- 3.1. Нуқсонҳои остин бартараф карда мешавад;
- 3.2. Рост кардани бари домани курта;
4. Бари домани курта аввал 1 см, баъд 3 см қат карда, кӯк карда мешавад;
5. Куртаи тайёрро дарзмол карда, кӯкҳо канда мешаванд;
6. Аз тарафи омӯзгор супориш дода мешавад, ки куртаи тайёршударо таҳ намоянд;
7. Бо мақсади баҳогузорӣ аз тарафи омӯзгор оид ба пурра санҷидани курта, аз назар гузаронидани ҷоки мошин, қоидаи техникаи бехатариро риоя намуда, пурра дарзмол кардани курта санҷиш гузаронида, баҳои сазовор гузошта мешавад.



Пурра дӯхтани маснуот

7. Дарсро чамъбаст намуда, захмати хонандагонро кадрдонӣ кунед.

8. Арзёбӣ: Дар рафти дарс фаъолияти таълимии хонандагонро мушоҳида намуда, дараҷаи ба салоҳиятҳо ноил гаштани онҳоро муайян кунед. Натиҷаҳои фаъолияти таълимии хонандагонро аз рӯйи савол ва супоришҳои зерин арзёбӣ карда метавонед. *(мувофиқи натиҷаи арзёбии мазкур ба хонандагон баҳои аъло, хуб, қаноатбахш ва гайриқаноатбахш гузошта мешавад).*

Фаъолият	Метавонад	Қисман метавонад	Наметавонад
Дар бораи дуруст пайваст кардани остин бо мошини дарздӯзиро шарҳ дода, онро дар амал иҷро карда метавонад?			
Дар бораи пурра дӯхтани куртаи миллиро шарҳ дода, онро дар амал иҷро карда метавонад?			
Дар бораи коркарди гармию намии маснуот шарҳ дода, бо дарзмол амалан кор карда метавонад?			
Эҳтиёткорона кор кардан ва муносибати хуб бо асбобу абзорҳоро риоя карда метавонад?			
Ҳангоми иҷрои кори амалӣ техникаи бехатариро риоя карда, қолаб ва шаклҳои гуногун сохта метавонад?			
Раванди пурра дӯхтани куртаи миллиро шарҳ дода, онро дар амал иҷро карда метавонад?			
Урфу одатҳои миллиро нисбати куртаи милли шарҳ дода, онро арзёбӣ карда метавонад?			
Саломатии худро эҳтиёт карда, аҳамияти интиҳоби матоъ барои ҳаёти солим маълумот дода метавонад?			

ДАРСИ 31

МАВЗҶЪ: ҚУРОҚДҶЪЪ. ШАҚЛҶОИ ПАЙВАСТАНИ МАТОЪПОРАҶО

Барнома: Маълумоти асосӣ дар бораи санъати қуроқдӯзӣ. Сарфаю сариштакорӣ дар рӯзгор. Хусусиятҳои технологияи матоъҳои истифодашаванда. Омилҳои таъсиркунанда ва гигиенӣ дар вақти истифода бурдан. Бадошти матоъ барои қуроқдӯзӣ. Хелҳои қуроқ ва истифодашавии онҳо дар либос. Ташкили ҷойи корӣ. Талаботи санитарӣ ва гигиенӣ ва коидаҳои бехатарии меҳнат. Асбобҳо ва афзорҳо барои интиҳоби матоъ ва гузоштани қолаб ба матоъ. Тайёркунии матоъ барои коркард.

Салоҳиятҳо:

- Воситаҳои технологиро истифода бурда метавонад;
- Дар доираи мавзӯҳои гуногун ғояи навро эҷод карда метавонад;
- Доир ба касбҳои гуногун маълумот дода метавонад;
- Хусусиятҳои тарбиявии фанро дарк карда, онро дар амал татбиқ карда метавонад.

Мақсадҳои дарс:

- Дуруст пайваст кардани матоъпораҳо ва маснуоти қуроқиро шарҳ дода, онро дар амал иҷро карда тавонанд;
- Қолабҳо барои маснуотҳои қуроқиро шарҳ дода, онро дар амал иҷро карда тавонанд;
- Коркарди гармию намии маснуотро шарҳ дода, бо дарзмол амалан кор карда тавонанд;
- Эҳтиёткорона кор кардан ва муносибати хуб бо асбобу абзорҳоро риоя карда тавонанд;
- Ҳангоми иҷрои кори амалӣ техникаи бехатариро риоя карда, қолаб ва шаклҳои гуногун сохта тавонанд;
- Раванди тайёр кардани қолабҳоро шарҳ дода, онро дар амал иҷро карда тавонанд;

- Хусусиятҳои эстетикӣ қолаби тайёро шарҳ дода, онро арзёбӣ карда тавонанд;
- Урфу одатҳои миллиро нисбати куртаи милли шарҳ дода, онро арзёбӣ карда тавонанд;
- Саломатии худро эҳтиёт карда, аҳамияти интиҳоби матоъ барои ҳаёти солим маълумот дода тавонанд.

Таҷҳизоти зарурӣ: китоби дарсӣ, овезаҳо вобаста ба нигоҳубини либос аз матоъҳои сунъӣ ва синтезӣ

1.Методикаи таълим: Ҳангоми банақшагирии дарс аз тавсияҳои зерин истифода бурда метавонед.

Ташкили дарс: Дар ин марҳала қорҳои зерин ба роҳ монда мешавад:

Тайёр намудани маводди хониш;

Ҳозирро ғоиб қардани хонандагон;

Омода намудани хонандагон ба дарс.

2.Такрори дарси гузашта: Дарсро аз гузоштани масъала оғоз намоед. Бо саволҳои зерин ба хонандагон муроҷиат намоед:

1.Барои дарзмолкунӣ қадом қоидаҳоро ба назар мегиранд?

2.Қоидаҳои дарзмол қардани маснуотро шарҳ диҳед.

3.Талаботҳои омода намудани ҷой барои дарзмолкунӣ маълумот диҳед.

4.Оид ба раванди қорқарди қисми поёнии домани куртаи милли маълумот диҳед.

3.Шиносоӣ бо мазмуни мавзӯ: Оид ба қуроқдӯзӣ, шаклҳои пайвастанӣ матоъпораҳо суҳбат гузаронида, дар бораи ҳунари қуроқдӯзӣ, шаклҳои матоъпораҳо, техникаи иҷроӣ нақшу ниғор, интиҳоби матоъ ва ранги матоъ, технологияи қорқарди қуроқ, буридани матоъ, интиҳоби мавод барои қолаб шарҳ дода мешавад.

Қуроқдӯзӣ яке аз ҳунариҳои дӯстдоштаи миллии тоҷикон мебошад. Ҳунари қуроқдӯзӣ дар Тоҷикистон аз асри XVII оғоз шуда, дар нимаи асри XIX тараққӣ кардааст. Аз ҷиҳати илмӣ дӯхтани қуроқро техникаи қорқарди матоъпораҳо меноманд.

Ҳонаҳои тоҷикон ҳама вақт бо маснуоти қуроқӣ, ки аз матоъпораҳо омода карда мешавад, оро дода мешуд. Қуроқро аз матоъпораҳои хурд, ки шакли секунҷа, қорқунҷа, ростқунҷа, ромб, панҷқунҷа ва дигар фигураҳои ҳандасавӣ доранд, месозанд.

Аз қадим қисмҳои либоси дарида ва фарсударо бо истифода аз матои дигар бо шаклҳои гуногуни ҳандасавӣ (геометрӣ) дарбех мекарданд. Барои дарбехи либос матои бо ранги либос мувофиқ ё монандро интиҳоб қардан беҳтар аст.

Аз матоъпораҳои боқимондаи дӯзандагӣ маҳсулоти барои ҳона, рӯзгор зарурро ба мисли чилди болишт, рӯйқаши бистар, дастархон, ҷойникпӯшак, ҷойникмонак, дегпӯшак, гилемчаҳое, ки ба остонаи даромади дар мегузоранд, меҳанд. Техникаи иҷроӣ нақшуниғор аз ҷо ба ҷо гузоштани фигураҳои ҳандасавӣ ва интиҳоби ранги матоъ барои дӯхтану интиҳоби нақш иборат аст. Интиҳоби нақш ва маҳсулоти дӯхтшаванда аз қолабҳо ва фигураҳои ҳандасавӣ секунҷа, қорқунҷа, ростқунҷа ва доира омода карда мешаванд, ки ба нақшу ниғори гирехӣ тааллуқ доранд. Ҳамаи ин номгӯи қолабҳо бо худ дар алоҳидагӣ ном ва маънои махсусро доранд:

Барои технологияи қорқарди қуроқ қолабҳои махсуси гуногун истифода бурда мешаванд. Дар аксарияти қолабҳо барои қорқард дар мошинаи дарздӯзӣ дар вақти буридан бо ғафсии 0,3-0,5 см дарзмоя мегузоранд. Қолабро аз матои саҳт, қартон, пластрмас ё фулуз омода мекунанд. Аксарият қолабҳои қартониро истифода мебаранд. Барои дӯхтани қуроқҳо аз матоъҳои саҳт, мустаҳкам, шаҳшӯл ва оҳарӣ истифода мебаранд.

Пеш аз буридани матоъ аз рӯи қолаб бояд нақшо интиҳоб намуда, шумораи шаклҳо (фигураҳо)-ро муайян мекунанд.

Ҳамаи ин номгӯи қолабҳо бо худ дар алоҳидагӣ ном ва маънои махсусро доранд.



Намунаи ҷиҳозҳои хона бо тариқи қуроқдӯзӣ: болишт, кӯрпача, дастархон ва маснуотҳои бо орошишҳои гуногун



Намудҳои маснуотҳои қуроқӣ

4. Мустаҳкамкунии мавзӯи нав:

1. Барои аз лахтакпораҳо дӯхтани маснуот кадом қоидаҳоро риоя мекунед?
2. Аз лахтакпораҳои матоъҳои гуногун маснуоти дилхоҳатонро дӯхта метавонед ё не?
3. Оид ба таърихи қуроқдӯзӣ шарҳ диҳед.
4. Барои дӯхтани маснуотҳои қуроқӣ бештар аз кадом намуди матоъ истифода мебаранд?

5. Истифодаи усули Шаршара

Усули «Шаршара» (Каскад) барои ба қисмҳо ҷудо кардани калимаҳо, мафҳумҳо ва дар қорҳои амалии фанни технология (таълими меҳнат) истифода мешавад. Онро ҳангоми таҳлил ва таҷзияи мафҳум, назарияҳо ва дар қори амалӣ истифода бурдан айнаи муддаост.

Мақсадҳо: таҳлилу таҷзия карда тавонистани калимаҳо, мафҳумҳо ва қори амалӣ; инкишофи малакаҳои ҳулосабарории дедуктивӣ (аз кулл ба ҷузъ); омӯхтани тарзҳои нави фаъолият.

Қадамҳои истифодаи усули мазкур:

1. Як, ду ва се мафҳум (мавзӯъ, масъала) ё пайдарпайии қори амалиро интихоб намоед.
2. Мавзӯъ, масъала, мафҳум ва ё пайдарпайии қори амалиро дар тарафи чапи лавҳаи синф нависед.
3. Аз хонандагон хоҳиш намоед, ки мавзӯъ ва пайдарпайии қори амалиро ба ду-се қисмати асосӣ ҷудо кунанд.
4. Қисматҳои асосиро пас аз мавзӯъ, масъала, мафҳум ва ё пайдарпайии қори амалӣ овардашуда қайд кунед ва бо тирча алоқаманд намоед.
4. Фаслҳои асосиро боз ба қисматҳо ҷудо кунед (андешаҳо ё тартиби иҷрои қори амалӣ бояд кӯтоҳ ва мухтасар шарҳ дода шаванд) ва бо тирча алоқаманд намоед.
5. Нақша шакли шаршараро мегирад.

Намуна:



6. Қори амалӣ: Сохтани қолаб барои қуроқдӯзӣ

Аз тарафи омӯзгор қоидаҳои техникаи бехатарӣ ва санитарияи гигиенӣ оид ба мавзӯъ назорат карда, аз ҷониби хонандагон риоя карда шавад.

Қадамҳо:

1. Аз тарафи омӯзгор ба хонандагон супориш дода мешавад, ки барои сохтани қолаб асбоб, таҷҳизот ва маводди заруриро омода созанд;

2.Аз тарафи омӯзгор оид ба сохтани қолаб барои қуроқдӯзӣ чунин шарҳ дода мешавад: Барои технологияи коркарди қуроқ қолабҳои махсуси гуногун истифода бурда мешаванд. Дар аксарияти қолабҳо барои коркард дар мошини дарздӯзӣ дар вақти буридан бо васеъгии 0,3–0,5 см дарзоя мегузоранд.

3.Қолаб аз матои саҳт, картон, пластмас ё фулуз тайёр карда мешавад;

4. Аксарият қолабҳои картониро истифода мебаранд.

5.Аз тарафи омӯзгор супориш дода мешавад, ки барои маснуоти дӯхташуда шаклҳои геометрии қолабро интихоб намоянд;

6.Барои дӯхтани дегпӯшак андозаи дегпӯшакро гирифта, андозаи гирифташуда ба шаклҳои геометрии тақсим карда мешавад;

7.Баъди муайян шудани андозаи дегпӯшак ва миқдори чузъҳои андозаи дегпӯшак муайян карда мешавад;


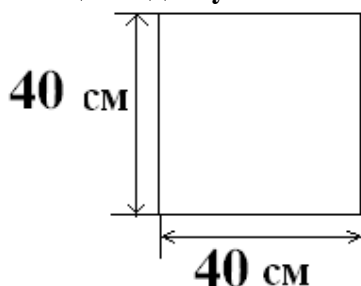
8. Қолабҳои картониро аз тарафи канориаш бо лак коркард намудан лозим аст;

9.Ҳангоми бо лак коркард кардан қолаб мустаҳкам мешавад ва онро доим истифода бурдан мумкин аст.

10. Ба талаботи техникӣ аҳамият дода, шакл ва шумораи қолаб муайян карда шавад;

Талаботи техникӣ

Намунаи нақшаи дегпӯшак



Асоси дегпӯшак: 40 см х 40см


Матой барои астар: 40 см х 40 см

Матой филизии ширешнок: -50 см х 50 см

Тӯри ороишӣ: 250 см

11.Хонандагон метавонанд, вобаста ба таъби худ нақша барои сохтани қолаб аз шаклҳои геометрии истифода баранд;

12.Вобаста ба кори амалии иҷрошуда, дуруст буридани қолабҳо аз тарафи омӯзгор баҳогузори карда мешавад.



Намунаҳои нақшаи дегпӯшак

7.Дарсро чамбаст намуда, захимати хонандагонро қадрдонӣ кунед.

8.Арзёбӣ: Дар рафти дарс фаъолияти таълимии хонандагонро мушоҳида намуда, дараҷаи ба салоҳиятҳо ноил гаштани онҳоро муайян кунед. Натиҷаҳои фаъолияти таълимии хонандагонро аз рӯйи савол ва супоришҳои зерин арзёбӣ карда метавонед.

(мувофиқи натиҷаи арзёбии мазкур ба хонандагон баҳои аъло, хуб, қаноатбахш ва гайриқаноатбахш гузошта мешавад).

Фаъолият	Метавонад	Қисман метавонад	Наметавонад
Дар бораи дуруст пайваст кардани матоъпораҳо ва маснуоти қуроқӣ шарҳ дода, онро дар амал иҷро карда метавонад?			
Дар бораи тайёр кардани қолабҳо барои маснуотҳои қуроқӣ шарҳ дода, онро дар амал иҷро карда метавонад?			
Дар бораи коркарди гармию намии маснуот шарҳ дода, бо дарзмол амалан кор карда метавонад?			
Эҳтиёткорона кор кардан ва муносибати хуб бо асбобу абзорҳоро риоя карда метавонад;			
Ҳангоми иҷрои кори амалӣ техникаи бехатариро риоя карда, қолаб ва шаклҳои гуногун сохта метавонад?			
Раванди тайёр кардани қолабҳоро шарҳ дода, онро дар амал иҷро карда метавонад?			
Хусусиятҳои эстетикӣ қолаби тайёрро шарҳ дода, онро арзёбӣ карда метавонад?			
Урфу одатҳои миллиро нисбати куртаи милли шарҳ дода, онро арзёбӣ карда метавонад?			
Саломатии худро эҳтиёт карда, аҳамияти интиҳоби матоъ барои ҳаёти солим маълумот дода метавонад?			

ДАРСИ 32

МАЗМҶҶ: ҚҶРҶҚДҶЗҶ. ДҶХТҶНИ ДЕГПҶШҶК

Барнома: Маълумоти асосӣ дар бораи санъати қуроқдӯзӣ. Сарфаю сариштакорӣ дар рӯзгор. Хусусиятҳои технологияи матоъҳои истифодашаванда. Омилҳои таъсиркунанда ва гигиенӣ дар вақти истифода бурдан. Бадошти матоъ барои қуроқдӯзӣ. Буридани матоъ ва пора кардани матоъ. Хелҳои қуроқ ва истифодашавии онҳо дар либос. Ташкили ҷойи корӣ. Талаботи санитарии гигиенӣ ва қоидаҳои бехатарии меҳнат. Асбобҳо ва афзорҳо барои интиҳоби матоъ ва гузоштани қолаб ба матоъ. Тайёркунии матоъ барои чокбурӣ. Тайёр кардани қисмҳои чок барои дӯхт. Пайдарҳам дӯхтани маснуот. Усулҳои дӯхтани қуроқ. Намунаҳои ороиш (секунча, чоркунча, мудаввар). Тайёр кардан ва ороиш додан. Усулҳои намию гармидиҳӣ. Назорати сифати маснуот

Салоҳиятҳо:

- Воситаҳои технологиро истифода бурда метавонад;
- Дар доираи мазмӯъҳои гуногун ғояи навро эҷод карда метавонад;
- Доир ба касбҳои гуногун маълумот дода метавонад;
- Хусусиятҳои тарбиявии фанро дарк карда, онро дар амал татбиқ карда метавонад.

Мақсадҳои дарс:

- Пора кардани матоъ, пайдарҳам дӯхтани маснуоти қуроқиро шарҳ дода, онро дар амал иҷро карда тавонанд;
- Гузоштани қолабҳои тайёр ба матоъро шарҳ дода, онро дар амал иҷро карда тавонанд;
- Коркарди гармию намии маснуотро шарҳ дода, бо дарзмол амалан кор карда тавонанд;
- Эҳтиёткорона кор кардан ва муносибати хуб бо асбобу абзорҳоро риоя карда тавонанд;
- Ҳангоми иҷрои кори амалӣ техникаи бехатариро риоя карда, қолаб ва шаклҳои гуногун сохта тавонанд;
- Раванди пайдарҳам дӯхтани қисмҳои маснуотро шарҳ дода, онро дар амал иҷро карда тавонанд;

- Хусусиятҳои эстетикӣ маснуоти тайёро шарҳ дода, онро арзёбӣ карда тавонанд;
- Урфу одатҳои миллиро нисбати маснуоти қуроқӣ шарҳ дода, онро арзёбӣ карда тавонанд;
- Саломатии худро эҳтиёт карда, дар бораи аҳамияти интиҳоби матоъ барои ҳаёти солим маълумот дода тавонанд.

Таҷҳизоти зарурӣ: китоби дарсӣ, овезаҳо вобаста ба нигоҳубини либос аз матоъҳои сунъӣ ва синтезӣ

1.Методикаи таълим: Ҳангоми банақшагирии дарс аз тавсияҳои зерин истифода бурда метавонед.

Ташкили дарс: Дар ин марҳала қорҳои зерин ба роҳ монда мешавад:

Тайёр намудани маводди хониш;

Ҳозирӣ ғоиб қардани хонандагон;

Омода намудани хонандагон ба дарс.

2.Тақрори дарси гузашта: Дарсро аз гузоштани масъала оғоз намоед. Бо саволҳои зерин ба хонандагон муроҷиат намоед:

1. Барои аз лахтақпораҳо дӯхтани маснуот кадом қоидахоро риоя мекунед?
2. Аз лахтақпораҳои матоъҳои гуногун маснуоти дилхоҳатонро дӯхта метавонед ё не?
3. Оид ба таърихи қуроқдӯзӣ шарҳ диҳед.
4. Барои дӯхтани маснуотҳои қуроқӣ бештар аз кадом намуди матоъ истифода мебаранд?

3.Шиносоӣ бо мазмуни мавзӯ: Оид ба пора қардани матоъ суҳбат гузаронида, дар бораи пайдарҳам дӯхтани маснуот, интиҳоби дурусти шаклҳои қолаб ба матоъ, муайянқунӣ шумораи зарурии чузъҳо бо назардошти нақш, мутобиқ намудан ва пайвасти намудани шаклҳо, истифодаи дурусти чокҳои мошинӣ ва дастӣ, интиҳоби дурусти таҷҳизот ва асбобҳои ёридиҳанда, қоидаҳои техникаи бехатарӣ ва санитарияи гигиенӣ шарҳ дода мешавад.

Техникаи бехатарӣ

1. Барои эмин доштани ангуштон аз захми сӯзан ангуштпонаро истифода баред.
2. Дар вақти дӯхтан бо сӯзанҳои нӯгшикаста ва зангзада қор накунад ва шумораи сӯзанҳоро пеш аз қор шуморед.
3. Қайчиро дар вақти қор пӯшида, муқобили дӯзанда ва ба тарафи рост гузоред. Назорат кунед, ки қайчӣ дар вақти қор дар тағи матоъҳо намонад.
4. Бо истифода аз дарзмоли барқӣ эҳтиётқорона муносибат қардан лозим аст.
5. Назорат кунед, ки дарзмол ба сим нарасад.
6. Дар вақти қор дар мошини дарздӯзӣ мӯйҳоятонро бо рӯймол бандед.
7. Дар вақти қор дар мошини дарздӯзӣ сарро ба қисмҳои ҳаракатқунанда, навардҳои чархзананда, сӯзан, найчапурунак бисёр наздик қардан мумкин нест.
8. Ҳангоми ҳаракати мошин тоза қардани он манъ аст.
9. Баъд аз равшан молидани мошин онро дарҳол қор нафармоед.

Аз матоъпораҳои ҳархела чойникпӯш, чойникмонак ва дигар мансуот дӯхта мешавад. Шакли матоъпораҳо ҳар хел мешаванд: ростқунча, чорқунча секунча доирашакл, нимдоира ва ғайра. Барои чойникпӯш сатҳи пайвасти матоъпораро қалон гирифта, ба болои он қолаб гузошта, дуто нусха бибуред, дар мобайни абра ва астар пахта гузоштан мумкин аст.

Агар чойникмонак ростқунча бошад, тарафи чаппаи як қисмро ба рӯи тарафи чаппаи қисми дигар гузошта, се тарафашро бидӯзед. Тарафи чорумашро баъди пахта гузоштан бидӯзед.

Дар мобайни абра ва астари сачоқча, дастархон, дегпӯш, чилди болишт ҳеҷ гуна масолах намегузоранд. Қисмҳоро аз тарафи рӯсташон бо кӯки қанорӣ дӯхтан мумкин аст. Дӯхтани чойи пайвастро аз дохил бо чоки қанорӣ мошинӣ бидӯзед, бехтар аст. Агар дарз аз берун бошад, аввал 0,5 ё 1 см гузошта бо дарзи оддӣ, баъд бо дарзи қанорӣ ё зарбшакл медӯзанд. Ҳар як қисми онро бо гулдӯзӣ ё аппликатория ё бо чарм, матоъҳои зардори синтезӣ ба шакли секунча, чорқунча ё тасвири намуди мевачоту қисмҳои рӯстанӣ бо

мошин медӯзанд. Онро бо тугмаҳо, марчон ва дигар шаклҳои ороишӣ ё тӯр, матоъҳои ороишӣ, тасма ва ғайра ороиш медиҳанд.



Намудҳои деғнӯшаки қуроқӣ

4. Мустаҳкамкунии мавзӯи нав:

1. Оид ба пайдарпай дӯхтани маснуот шарҳ диҳед.
2. Оид ба чобачокунии шаклҳо ба рӯи матоъ шарҳ диҳед.
3. Ҳангоми дӯхтани маснуоти қуроқӣ бояд ба кадом қоидаҳои техникаи бехатарӣ риоя намуд?
4. Кадом маснуотҳо ба тарзи қуроқӣ дӯхта мешаванд?

5. Истифодаи бозии «Калимаҳоро чобачо гузор!»

Бозии «Калимаҳоро чобачо гузор!» барои ташаккул додани хотира ва фикрронии хонандагон аҳамият дорад. Тафаккури мантиқии хонандагон инкишоф меёбад.

Мақсадҳои бозӣ: ташаккул додани хотира ва фикрронии хонандагон; инкишоф ёфтани тафаккури мантиқии хонандагон; тарбия намудани хонандагон ба мулоҳизакорӣ ва дурандешӣ.

Қадамҳои истифода бурдани бозӣ

1. Аз тарафи омӯзгор ба тахтаи синф ҷумлаҳои подарҳаво навишта мешавад, ки дар худ қоидаҳои барои ба кор даровардан, тез кардани суръат ва аз кор боздоштани мошин иҷрои машқро таҷассум менамояд.

2. Ба хонандагон вазифа дода мешавад, ки аз ҷумлаи нодуруст ҷумлаи мантиқан дурустро тартиб диҳанд;

3. Хонандагон дар дафтари кори худ ҷумларо дар тартиби лозимӣ менависанд. Ҳамин тавр такрорӣ ва мустаҳкамкунии маълумот доир ба мавзӯи додашуда инъикос меёбад.

4. Ба хонандагон саволҳо дода мешавад:

Дар кадом давраи кори амалии машғулият қоидаҳои додашударо истифода бурдан мумкин аст? (ба давраҳои саршавии кор; новобаста дар давраи фаъолияти амалӣ; ба давраи охири кор)

Намунаи истифодаи бозӣ дар дарси технология (таълими меҳнат)

1. мумкин сӯзан, вақти дар кор дарздӯзӣ сарро ба чарҳзананда, ҳаракаткунанда, мошинаи нест навардҳои найчапуркунак бисёр наздик кардан қисмҳои.

(Дар вақти кор дар мошинаи дарздӯзӣ сарро ба қисмҳои ҳаракаткунанда, навардҳои чарҳзананда, сӯзан, найчапуркунак бисёр наздик кардан мумкин нест.)

2. тарафи дар қайчиро пӯшида, вақти муқобили кор дӯзанда қайчӣ ва ба гузоред рост.

(Қайчиро дар вақти кор пӯшида, муқобили дӯзанда ва ба тарафи рост гузоред.)

Дар натиҷа хонандагон: тафаккури мантиқии хонандагон бой мегардад; хонандагон уҳдабарой, ташаббускориро меомӯзанд; диққати хонандагон инкишоф меёбад.

6.Кори амалӣ: Пайдарпай дӯхтани маснуот

Аз тарафи омӯзгор коидаҳои техникаи бехатарӣ ва санитарии гигиенӣ оид ба мавзӯи назорат карда, аз ҷониби хонандагон риоя карда шавад.

Қадамҳо:

1. Аз тарафи омӯзгор ба хонандагон супориш дода мешавад, ки барои пайдарпай дӯхтани маснуот асбоб, таҷҳизот ва маводҳои заруриро омода созанд;
2. Матоҳои гирифта, ба тарафи чапаш тарафи рости ширешдори матои флизелин гузошта, дарзмол карда шавад;
3. Қолабхоро ба рӯи матоӣ гузошта, бо қалам гирддагон карда шавад;
4. Шумораи зарурии чузбӣёт бо назардошти нақш ба равиши барқади матоӣ бурида шавад;
5. Шакли секунҷахоро гирифта, рӯ ба рӯ ба тарафи рости матоӣ ба рости, бо назардошти тарафи қисми диагональ буридашуда бо сарсӯзан маҳкам карда шавад;
6. Баъдан бо дарзи мошинӣ бо 0,5 см дӯхта шавад;
7. Шаклҳои дигарро ҳам мутобиқ дӯхта, тарафҳои онҳо ба назар гирифта шавад;
8. Баъди дӯхтани маснуот дар мошини дарздӯзӣ сарсӯзанхоро гирифта, дарзхоро ба ду тараф кушода, аз тарафи чапаш он дарзмол карда шавад;
9. Ҳамин тариқ, дигар чузбӣхоро пайхам пайвастан зарур аст;
10. Ҳар як қатори маснуотро ба алоҳидагӣ омода намуда, баъд онҳоро ҳамчун пайвастан зарур аст;
11. Ба тарафи чап маснуоти омода аз матои пахтагӣ абра дӯхта шавад;
12. Вобаста ба кори амалии иҷрошуда, дуруст риояи пайдарпай дӯхтани маснуот аз тарафи омӯзгор баҳогузори карда мешавад.





Раванди пайдарнай тайёр кардани дегнӯшаки куроқӣ

7. Дарсро чамъбаст намуда, захимати хонандагонро кадрдонӣ кунед.

8. Арзёбӣ: Дар рафти дарс фаъолияти таълимии хонандагонро мушоҳида намуда, дараҷаи ба салоҳиятҳо ноил гаштани онҳоро муайян кунед. Натиҷаҳои фаъолияти таълимии хонандагонро аз рӯйи савол ва супоришҳои зерин арзёбӣ карда метавонед. *(мувофиқи натиҷаи арзёбии мазкур ба хонандагон баҳои аъло, хуб, қаноатбахш ва гайриқаноатбахш гузошта мешавад).*

Фаъолият	Метавонад	Қисман метавонад	Наметавонад
Дар бораи пора кардани матоъ, пайдарҳам дӯхтани маснуоти куроқӣ шарҳ дода, онро дар амал иҷро карда метавонад?			
Дар бораи гузоштани қолабҳои тайёр ба матоъ шарҳ дода, онро дар амал иҷро карда метавонад?			
Дар бораи коркарди гармию намии маснуот шарҳ дода, бо дарзмол амалан кор карда метавонад?			
Эҳтиёткорона кор кардан ва муносибати хуб бо асбобу абзорҳоро риоя карда метавонад?			
Хангоми иҷрои кори амалӣ техникаи бехатариро риоя карда, қолаб ва шаклҳои гуногун сохта метавонад?			

Раванди пайдархам дӯхтани қисмҳои маснуотро шарҳ дода, онро дар амал иҷро карда метавонад?			
Хусусиятҳои эстетикӣ маснуоти тайёро шарҳ дода, онро арзёбӣ карда метавонад?			
Урфу одатҳои миллиро нисбати маснуоти қуроқӣ шарҳ дода, онро арзёбӣ карда метавонад?			
Саломатии худро эҳтиёт карда, аҳамияти интиҳоби матоъ барои ҳаёти солим маълумот дода метавонад?			

ДАРСИ 33

МАВЗӢЪ: СОХТАНИ БОЗИЧАӢОИ МУЛОИМ

Барнома: Маълумоти асосӣ дар бораи сохтани бозичаҳои мулоим. Хусусиятҳои технологияи матоъҳои истифодашаванда. Омилҳои таъсирунаанда ва гигиенӣ дар вақти истифода бурдан. Бадшартии матоъ барои дӯхтани бозичаҳои мулоим. Буридани матоъ ва пора кардани матоъ. Хелҳои қолабҳои бозича ва истифодашавии онҳо. Ташкили ҷойи қорӣ. Талаботи санитарӣ ва қолабҳои бехатарӣ меҳнат. Асбобҳо ва афзорҳо барои интиҳоби матоъ ва сохтани қолаб барои бозичаи мулоим. Тайёркунии матоъ барои ҷокбурӣ. Тайёр кардани қисмҳои ҷок барои дӯхт. Пайдархам дӯхтани бозичаи мулоим. Усулҳои дӯхтани бозича. Тайёр кардан ва ороиш додан. Усулҳои намию гармидихӣ. Назорати сифати маснуот

Салоҳиятҳо:

- Воситаҳои технологиро истифода бурда метавонад;
- Дар доираи мавзӯҳои гуногун ғояи навро эҷод карда метавонад;
- Доир ба қасбҳои гуногун маълумот дода метавонад;
- Хусусиятҳои тарбиявии фанро дарк карда, онро дар амал татбиқ карда метавонад.

Мақсадҳои дарс:

- Интиҳоби матоъ барои сохтани бозичаи мулоимро шарҳ дода, онро дар амал иҷро карда тавонанд;
- Қорқарди гармию намии маснуотро шарҳ дода, бо дарзмол амалан қор карда тавонанд;
- Эҳтиётқорона қор кардан ва муносибати хуб бо асбобу афзорҳои риоя карда тавонанд;
- Ҳангоми иҷрои қори амалӣ техникаи бехатариро риоя карда, қолаб ва шаклҳои гуногун сохта тавонанд;
- Раванди пайдархам дӯхтани қисмҳои бозичаи мулоимро шарҳ дода, онро дар амал иҷро карда тавонанд;
- Ҳангоми истифодаи мавод барои сохтани бозичаи мулоим сарфакориро риоя карда тавонанд;
- Хусусиятҳои эстетикӣ бозичаҳои мулоимро шарҳ дода, онро арзёбӣ карда тавонанд;
- Баъзе қисматҳои маснуотро эҷодқорона иваз карда, таъйиноти онро дигар карда тавонанд;
- Урфу одатҳои миллиро нисбати бозичаҳои мулоим шарҳ дода, онро арзёбӣ карда тавонанд;
- Саломатии худро эҳтиёт карда, дар бораи аҳамияти интиҳоби матоъ барои ҳаёти солим маълумот дода тавонанд.

Таҷҳизоти зарурӣ: китоби дарсӣ, овезаҳо вобаста ба нигоҳубини либос аз матоъҳои сунӣ ва синтезӣ

1.Методикаи таълим: Ҳангоми банақшагирии дарс аз тавсияҳои зерин истифода бурда метавонед.

Ташкили дарс: Дар ин марҳала корҳои зерин ба роҳ монда мешавад:
Тайёр намудани маводди хониш;
Ҳозирӣ ғоиб кардани хонандагон;
Омода намудани хонандагон ба дарс.

2. Такрори дарси гузашта: Дарсро аз гузоштани масъала оғоз намоед. Бо саволҳои зерин ба хонандагон муроҷиат намоед:

1. Оид ба пайдарпай дӯхтани маснуот шарҳ диҳед.
2. Оид ба чобачокунии шаклҳо ба рӯи матоъ шарҳ диҳед.
3. Ҳангоми дӯхтани маснуоти қуроқӣ бояд ба қадом қоидаҳои техникаи бехатарӣ риоя кард?
4. Қадом маснуотҳо ба тарзи қуроқӣ дӯхта мешаванд?

3. Шиносоӣ бо мазмуни мавзӯ: Оид ба сохтани бозичаи мулоим суҳбат гузаронида, дар бораи пайдархам дӯхтани бозичаи мулоим, интиҳоби дурусти шаклҳои қолаб ва матоъ ва ришта, муайянкунии шумораи зарурии чӯзҳо бо назардошти нақши сохтани бозичаи мулоим, мутобиқ намудан ва пайваст намудани чӯзӣёти бозичаҳо, истифодаи дурусти чокҳои мошинӣ ва дастӣ, интиҳоби дурусти таҷҳизот ва асбобҳои ёридиҳанда, қоидаҳои техникаи бехатарӣ ва санитарияи гигиенӣ шарҳ дода мешавад.

Қолаби бозичаҳо аз сим месозанд, симҳо бо ҳам тофта ҳалқа мекунанд. Қисмҳои бозича бо чокҳои дохилӣ ё берунӣ дӯхта мешаванд. Қисмҳои асосии бозичаҳо аз чарм, фетра, наманди тунуки нафис, моҳути ғафс бо чоки гирех (ҳалқа) аз берун медӯзанд.

Асоси қисмҳои асосӣ аз мӯйина, матои тунуки трикотаҷӣ бо чоки даруни сӯзан ба пеш, чоки одӣ дӯхта мешавад. Баъди пайваст кардани қисмҳои бозича ба дохили он пахта, парелон ё тарошамайда пур мекунанд. Агар қисмҳои бозича бо чоки дохилӣ дӯхта шуда бошанд, он гоҳ сӯроҳи мондари бо чоки байни қанорӣ дӯзед. Ин қоидаҳо истифода бурда, якчанд намуди бозичаҳо сохтан мумкин аст.

Баъди пайваст кардани қисмҳои бозича орошро аз манаҳ, чашм, даҳон, бинӣ сар кунед. Барои ин тугмаҳо, аппликасия ва кашидадӯзиро истифода баред. Чашро ба намуди доира, нимдоира, қирашакл рост медӯзанд. Дар вақти пур кардани бозича бо масолеҳи дар боло зикршуда як қисми чокро 3,5 гузошта надӯзед.

Мисол: Гурбача. Барои сохтани бозичаи гурбача ба мо як пора матои мӯйинаи ҳолдори андозааш 70x70, ё ин ки духоб ё сачоқи патдор, камтар матои пуштӣ ва сурх лозим аст. Барои дохили бозичаро пур қардан аз лахтақпораҳои матоъ ё селюфани майда буридашуда истифода баред.

Қолабҳо

1. тана-2 нусха
2. шикам - 2 нусха
3. дум - 2 нусха
4. сар - 2 нусха
5. гӯш – 4 нусха (2 мӯйина, 2 матоъ)
6. барои таги биниаш – 1 нусха
7. манаҳ – 2 нусха (1 мӯйина, 1 матоъ)

Баъд ба гурбача аз қили моҳигирӣ мӯйлаб месозем, шикамашро бо чоки қанорӣ дӯхта ба танааш гузошта медӯзем ва онро рӯста қарда, ба дохилаш пахта, лахтақпора ё тароша пур мекунем.

Сарашро бо дарозии печон ва пешониашро аз дохил дӯхта рост мекунем. Гӯшашро аз тарафи чапаш аз дохил медӯзем. Баъд онро рӯста қарда, ба ҷойи сар нишона гузошта мечаспонем ва сарашро бо танааш бо чоки пасиканорӣ моил пайваст мекунем.

Қисми ба зери бинӣ мегузоштаро ба ҷойи нишона медӯзем. Забончаро тайёр қарда, бо манаҳаш дӯхта, онро рӯста қарда, тағмони забону манаҳро бо як кӯк ба сар пайваст мекунем.



Намунаҳои бозичаҳои мулоим

4. Мустаҳкамкунии мавзӯи нав:

1. Бозичаҳои мулоимро чӣ хел месозанд?
2. Дар вақти дӯхтани бозичаҳои мулоим кадом масолеҳро интихоб мекунед?
3. Асоси қисмҳои бозичаро аз мӯйина сохтан беҳтар аст ё аз дигар матоъ?
4. Барои чашм, бинӣ ва мӯйлаби бозичаҳои мулоим кадом намуди маҳсулотро интихоб мекунед?

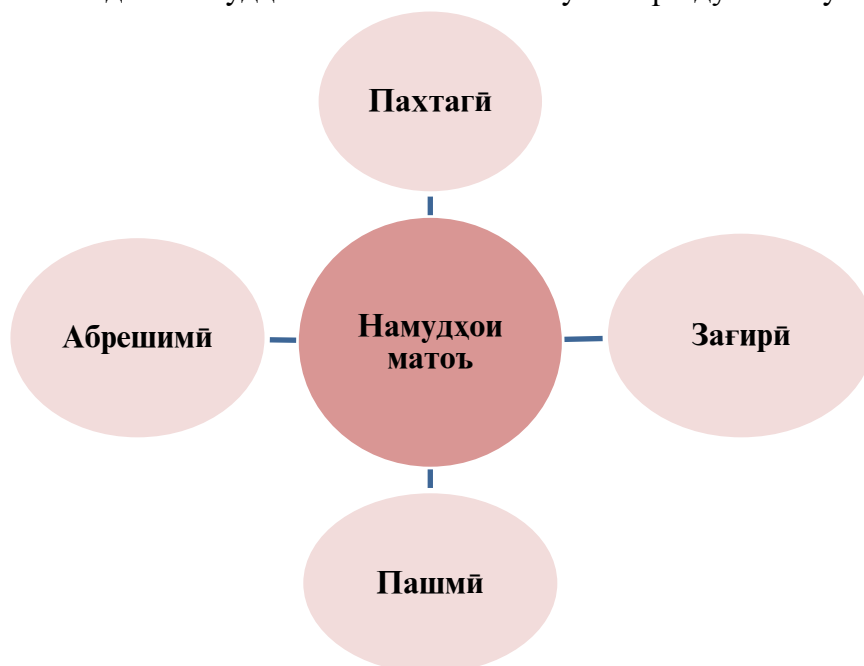
5. Истифодаи усули “Кластери сода”

Кластер (cluster – хӯша, даста) усули гирдоварии андешаҳои хонандагон доир ба ягон мавзӯ, мафҳум буда, дар шаклҳои гуногун тасвир меёбад. Ин усул аз тарафи мутахассиси проблемаҳои эҷодӣ Тони Бюзан кор карда шудааст. Ин усул имкон медиҳад, ки хонандагон барои фикр намудани мавзӯи дарпешистода сафарбар шаванд.

Дар марказ як мафҳум, савол ё проблемаи мавзӯи нав навишта мешавад. Вазифаи хонандагон аз он иборат аст, ки маълумотҳои дошташонро оиди он нависанд. Ин имкон медиҳад, ки хонандагон ҳамаи андешаҳои баёншударо дар як ҷо гирд оварда, дар баробари шунидани онҳо боз аёни бо онҳо шинос гарданд.

Намуна:

Масъала: 1. Аз кадом намудҳои матоъ бозичаи мулоимро дӯхтан мумкин аст?



6.Кори амалӣ: Пайдарпай дӯхтани бозичаи мулоим (Харгӯшак)

Аз тарафи омӯзгор қоидаҳои техникаи бехатарӣ ва санитарияи гигиенӣ оид ба мавзӯи назорат карда, аз ҷониби хонандагон риоя карда шавад.

Қадамҳо:

1. Аз тарафи омӯзгор ба хонандагон супориш дода мешавад, ки барои пайдарпай дӯхтани бозичаи мулоим асбоб, таҷҳизот ва маводҳои заруриро омода созанд;

2. Аз тарафи омӯзгор оид ба сохтани бозичаи мулоим харгӯшак чунин шарҳ медиҳад: Барои сохтани бозичаи харгӯшак якчанд пораҳо, матои пахтагин ва мӯйина ё ин ки духоба ё сачоқи патдор, камтар матои пуштӣ ва сурх лозим аст. Барои дохили бозичаро пур кардан аз лахтапораҳои матоӣ ё селюфанӣ майда буридашуда, синтифон ё пахта истифода баред.

3. Барои сохтани харгӯшак шумораи чузъҳо мӯйян карда шавад;

4. Қолиб мувофиқи намуни нақши харгӯшак: 1. Тана-2 чузъ; 2. Сар бо гӯш (яклухт)- 2 чузъ; 3. Даст-4 чузъ; 4. Пой-4 чузъ; 5. Бинӣ-1 чузъ.

5. Баъд ба харгӯшак аз қили моҳигирӣ мӯйлаб месозем, танашро бо чоки канорӣ дӯхта бо сар пайваست карда, медӯзем;

6. Маснуоти дӯхташуда рӯста карда, ба дохиллаш пахта, лахтапора ё синтифон ва ё интихобӣ ягон маводди дастрас пур карда мешавад;

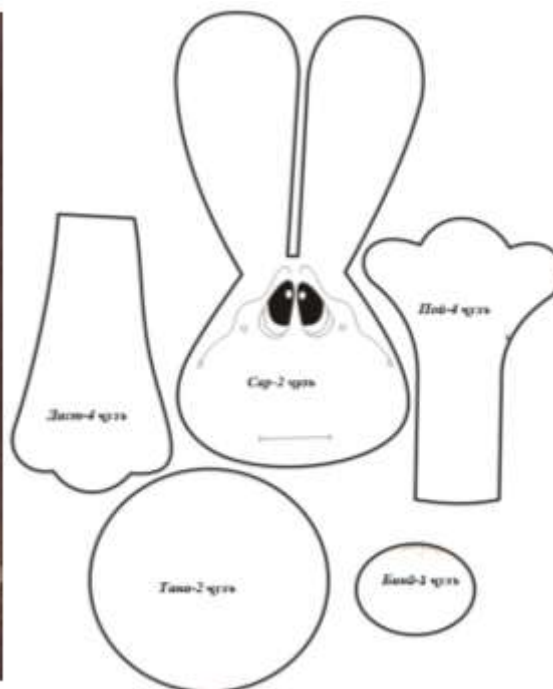
7. Пой ва даст бо дарозии печон аз дохил дӯхта, рост карда мешавад;

8. Баъд онро рӯста карда, ба қисми тана нишона гузошта, часпонида мешавад;

9. Қисми ба зер бинӣ мегузошта ба ҷойи нишона дӯхта мешавад;

10. Қисмҳои боқимонда ва чузъҳои ороиширо аз ҷиҳати ҷойгиршавии нақш ба ҷойи муайяншуда пайваст карда мешавад;

11. Вобаста ба кори амалии иҷрошуда, дуруст риояи пайдарпай дӯхтани бозичаи мулоим харгӯшак аз тарафи омӯзгор баҳогузорӣ карда мешавад.



Намунаи сохтани бозичаи мулоим аз рӯи қолаб

7. Дарсро чамъбаст намуда, захиати хонандагонро қадрдонӣ кунед.

8. **Арзёбӣ:** Дар рафти дарс фаъолияти таълимии хонандагонро мушоҳида намуда, дараҷаи ба салоҳиятҳо ноил гаштани онҳоро муайян кунед. Натиҷаҳои фаъолияти таълимии хонандагонро аз рӯи савол ва супоришҳои зерин арзёбӣ карда метавонед. (мувофиқи натиҷаи арзёбии мазкур ба хонандагон баҳои аъло, хуб, қаноатбахш ва гайриқаноатбахш гузошта мешавад).

Фаъолият	Метавонад	Қисман метавонад	Наметавонад
Дар бораи интихоби матоъ барои сохтани бозичаи мулоим шарҳ дода, онро дар амал иҷро карда метавонад;			
Дар бораи коркарди гармию намии маснуот шарҳ дода, бо дарзмол амалан кор карда метавонад;			
Эҳтиёткорона кор кардан ва муносибати хуб бо асбобу абзорҳоро риоя карда метавонад;			
Ҳангоми иҷрои кори амалӣ техникаи бехатариро риоя карда, қолаб ва шаклҳои гуногун сохта метавонад;			
Раванди пайдарҳам дӯхтани қисмҳои бозичаи мулоимро шарҳ дода, онро дар амал иҷро карда метавонад;			
Ҳангоми истифодаи маводҳо барои сохтани бозичаи мулоим сарфакориро риоя карда метавонад;			
Хусусиятҳои эстетикӣ бозичаҳои мулоимро шарҳ дода, онро арзёбӣ карда метавонад;			
Баъзе қисматҳои маснуотро эҷодкорона иваз карда, таъиноти онро дигар карда метавонад;			
Урфу одатҳои миллиро нисбати бозичаҳои мулоим шарҳ дода, онро арзёбӣ карда метавонад;			
Саломатии худро эҳтиёт карда, аҳамияти интихоби матоъ барои ҳаёти солим маълумот дода метавонад.			

ДАРСИ 34

МАВЗӢЪ: ДӢХТАНИ РӢЙМОЛ

Барнома: Маълумоти асосӣ дар бораи санъати рӯймолдӯзӣ. Хусусиятҳои технологияи матоъҳои истифодашаванда. Омилҳои таъсирунада ва гигиенӣ дар вақти истифода бурдан. Бадштии матоъ барои рӯймолдӯзӣ. Буридани матоъ ва пора кардани матоъ. Хелҳои рӯймол ва истифодашавии онҳо дар либос. Ташкили ҷойи корӣ. Талаботи санитарӣ ва гигиенӣ ва қоидаҳои бехатарии меҳнат. Асбобҳо ва афзорҳо барои интихоби матоъ ва дӯхтани рӯймол. Интихоби ришта. Пайдарҳам дӯхтани рӯймол. Усулҳои дӯхтани кашидадӯзӣ дар рӯймол. Усулҳои намию гармидихӣ. Назорати сифати маснуот. Пурра дӯхтани рӯймол.

Салоҳиятҳо:

- Воситаҳои технологиро истифода бурда метавонад;
- Дар доираи мавзӯҳои гуногун ғояи навро эҷод карда метавонад;
- Доир ба касбҳои гуногун маълумот дода метавонад;
- Хусусиятҳои тарбиявии фанро дарк карда, онро дар амал татбиқ карда метавонад.

Мақсадҳои дарс:

- Пайдарҳам кашидадӯзии рӯймолро шарҳ дода, онро дар амал иҷро карда тавонанд;
- Коркарди гармию намии маснуотро шарҳ дода, бо дарзмол амалан кор карда тавонанд;
- Эҳтиёткорона кор кардан ва муносибати хуб бо асбобу абзорҳоро риоя карда тавонанд;
- Ҳангоми иҷрои кори амалӣ техникаи бехатариро риоя карда, қолаб ва шаклҳои гуногун сохта метавонанд;
- Раванди пайдарҳам дӯхтани рӯймолро шарҳ дода, онро дар амал иҷро карда тавонанд;
- Хусусиятҳои эстетикӣ рӯймоли тайёрро шарҳ дода, онро арзёбӣ карда тавонанд;
- Урфу одатҳои милли нисбати рӯймолро шарҳ дода, онро арзёбӣ карда тавонанд;

- Саломатии худро эҳтиёт карда, аҳамияти интихоби матоъ барои ҳаёти солим маълумот дода метавонад.

Таҷҳизоти зарурӣ: китоби дарсӣ, овезаҳо вобаста ба нигоҳубини либос аз матоъҳои сунъӣ ва синтезӣ

1.Методикаи таълим: Ҳангоми банақшагирии дарс аз тавсияҳои зерин истифода бурда метавонед.

Ташкили дарс: Дар ин марҳала корҳои зерин ба роҳ монда мешавад:

Тайёр намудани маводди хониш;

Ҳозирро ғойб кардани хонандагон;

Омода намудани хонандагон ба дарс.

2.Такрори дарси гузашта: Дарсро аз гузоштани масъала оғоз намоед. Бо саволҳои зерин ба хонандагон муроҷиат намоед:

1.Бозичаҳои мулоимро чӣ хел месозанд?

2.Дар вақти дӯхтани бозичаҳои мулоим кадом масолаҳо интихоб мекунад?

3.Асоси қисмҳои бозичаро аз мӯйина сохтан беҳтар аст ё аз дигар матоъ?

4.Барои чашм, бинӣ ва мӯйлаби бозичаҳои мулоим кадом намуди маҳсулотро интихоб мекунад?

3.Шиносоӣ бо мазмуни мавзӯ: Оид ба дӯхтани рӯймол сухбат гузаронида, дар бораи пайдарҳам дӯхтани рӯймол, гурӯҳҳои рӯймол, хусусиятҳои рӯймол, истифодаи рӯймол ё камарбанд, таъйиноти он, рӯймоли мардона, интихоби ранг ва навъи матоъ, интихоби ранг ва навъи ришта барои дӯхтани рӯймол, истифодаи рӯймол, интихоби нақшу ниғор барои дӯхтани рӯймол, навъҳои кашидадӯзӣ намудани рӯймол, истифодаи дурусти чокҳои мошинӣ ва дастӣ, интихоби дурусти таҷҳизот ва асбобҳои ёридиҳанда, қоидаҳои техникаи бехатарӣ ва санитарияи гигиенӣ шарҳ дода мешавад.

Рӯймол яке аз қадимтарин намуди пӯшока мебошад. Рӯймол ба ду гурӯҳ ҷудо мешавад:

1. Рӯймоли занона.

2. Рӯймоли мардона.

Рӯймоли мардонро аз замони қадим (аз давраи Сомониён) барои ба пешона ё миён бастан истифода мебаранд. Дар байни ниёгони мо маросимҳои зиёде мавҷуд буданд. Яке аз онҳо “рӯймолбандон” ном дошт. Агар писарбача 14-сола мешуд, падару модари ӯ махсус зиёфат орошта, рафикони фарзандашон, хешу табор, мӯйсафедонро таклиф мекарданд. Писарашонро дар ҷойи махсус мешиндонд. Баъд ӯ аз болои оташ мепарид. Агар парида тавонад, ба балоғатрасида ҳисоб меёфт ва яке аз мӯйсафедон ба миёни ӯ рӯймол мебастан. Аз ҳамин рӯз вай ҳуқуқ пайдо мекард, ки мустақилона кор кунад ё барои ҷустуҷӯи кор ба ягон ҷойи дигар равад.

Рӯймоли мардонро барои домод аз матоъҳои абрешимӣ ва қиматбаҳо бо ороиши махсус меӯхтанд.

Бештар рӯймолро дар вақти тӯй ва маросими дафн мебаранд. Ранги рӯймолҳои барои тӯй, одатан, сурх ё зард буда, аз атлас ва шохӣ дӯхта мешаванд. Рӯймолҳои барои мотам зангор ё кабуд мешаванд. Ин одат имрӯз ҳам дар байни мардуми мо маълум аст.

Рӯймолҳои мардона андозаашон аз 90 + 90 то 110 + 110 см мешавад. Рӯймолҳо асосан аз матои зичбофтаи пахтагин, баъдан абрешимин дӯхта мешуд.

Рӯймолҳо асосан дар миён аз болои курта ё ҷома баста мешавад. Ҳамзамон рӯймоли мардона ҳамчун ҳамён барои тилло, пул ё гузоштани ҳуччатҳо ва ғайра хизмат мекунад.

Мардҳо дар баъзе ҳолатҳо дар вақти баромад ба сафар рӯймоли худро ҳамчун дастархон ва баъзан аз болои гирди сар ва тоқӣ ҳамчун ҷома ё салла истифода мебаранд.

Рӯймоли мардона яке аз ҷузъҳои асосии либоси мардона ба ҳисоб рафта, онро бисёр бо кашидадӯзӣ оро мебаранд.

Рӯймолро ба миён тарзе мебаранд, ки дар қисми пушти ҷома шакли секунҷаро гирифта, асосан кунҷи рӯймол менамояд, аз ин лиҳоз нақшу ниғори рӯймолро дар кунҷи маснуот кашидадӯзӣ менамоянд. Дар кунҷҳои рӯймол асосан нақшу ниғори ғазалӣ ё ки ба алифбои арабӣ монандро истифода мебаранд, ки он гӯё аз офатҳо нигоҳ медорад.

Рӯймолҳо ба чунин намуди кашидадӯзӣ дӯхта мешаванд:

Поягӣ ё обӣ. Ин номро барои он гирифтааст, ки дар нақши рустанигӣ (поя ва барг) дӯхта мешавад. Ин нақшро дар ҳошия якҷоя ба шаклҳои гуногуни геометрии кашидадӯзӣ мекунад.

Ин кашидадӯзӣ нақши қачмоқач ва намудҳои гуногуни кашидадӯзиро ба вучуд меоранд, ки байни худ зич дӯхта мешаванд.

Чоки обӣ ё поягӣ аз тарафи рост ба чап ё аз тарафи дӯзанда ба боло дӯхта мешавад. Ресмони қорӣ бояд ҳама вақт дар тарафи рост бошад.



Намудҳои рӯймол

4. Мустаҳкамкунии мавзӯи нав:

1. Оид ба таърихи рӯймол шарҳ диҳед.
2. Интиҳоби матоъ барои дӯхтани рӯймол
3. Мақсади интиҳоби дурусти ришта ва ранги ришта барои дӯхтани рӯймол дар чист?
4. Рӯймолро бо кадом навъ кашидадӯзӣ қардан мумкин аст?

5. Истифодаи бозӣ “Нақшхоро ёбед”

Аз тарафи омӯзгор маълумотҳои зарурӣ оид ба нақшу нигорҳои истифодашаванда дар рӯймол шарҳ дода мешавад. Дар овезаҳои таълимӣ номгӯии нақшу нигор: ислимӣ, гирехӣ (геометрия), зооморфологӣ ва катибаӣ, омехта нишон дода мешавад.

Ба хонандагон аз тарафи омӯзгор супориш дода мешавад, ки нақшҳои дар рӯймол дӯхташавандаро нишон дода, оид ба нақшу нигорҳои милли маълумоти мухтасар диҳанд.

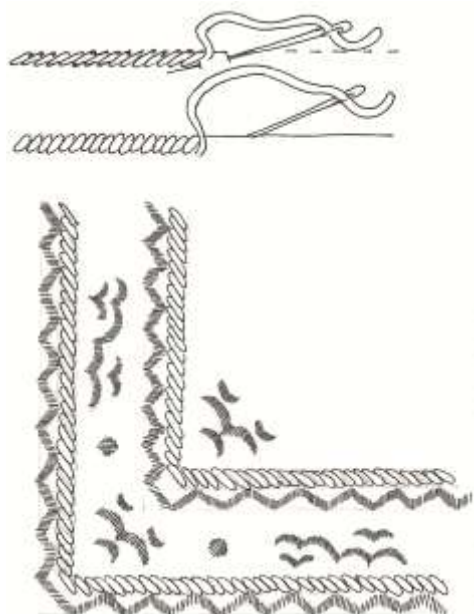
6. Қори амалӣ: Интиҳоби нақшу нигор ва дӯхтани рӯймол

Аз тарафи омӯзгор қоидаҳои техникаи бехатарӣ ва санитарияи гигиенӣ оид ба мавзӯи назорат қарда, аз ҷониби хонандагон риоя қарда шавад.

Қадамҳо:

1. Аз тарафи омӯзгор ба хонандагон супориш дода мешавад, ки барои пайдарпай дӯхтани рӯймол асбоб, таҷҳизот ва маводҳои заруриро омода созанд;
2. Дар матоъ як кӯкро иҷро қарда, сӯзан бо ресмони қорӣ ба матоъ аз миёнаҷойи кӯки якум ё аввала ба тарафи чаппа дохил қарда мешавад;
3. Дар вақти иҷрои кӯки дуюм сӯзанро бо ресмони қорӣ ба миёнаҷойи кӯки дуюм дохил қарда, ба тарафи чаппаи матоъ бароварда мешавад;
4. Ҳамин тавр, кӯкҳои минбаъда аз миёнаҷойи кӯки аввала мебароянд ва монанди ресмон тофта мешаванд ва кӯки обӣ ё поягӣ ба вучуд меояд;
5. Кашидадӯзӣ ҳамвор ба намуди кӯки яклухт иҷро қарда мешавад;
6. Кӯкҳо ба якдигар зич дӯхта шуда, ин ё он нақшро пурра пур қарда мешавад;
7. Барои иҷрои ин намуди кӯк матоъҳои гуногунро истифода мебаранд.
8. Кашидадӯзӣ ҳамворро дар рӯймол васеъ истифода бурдан мумкин аст;
9. Масофаи ҷойгиршавии кӯкҳо дар тарафи рӯста ва чаппаи рӯймол як хел аст. Ин кӯкҳо ба тарзи мувозӣ ва ғайримувозӣ ҷойгир қарда мешаванд;
10. Вобаста ба қори амалии иҷрошуда, дуруст риояи пайдарпай дӯхтани рӯймол аз тарафи омӯзгор баҳогузорӣ қарда мешавад.

Эзоҳ: Кӯкҳои дохилӣ – зич, кӯкҳои канорӣ халтатар дӯхта мешаванд. Ин намуд кашидадӯзии ҳамвори дутарафа ном гирифта шудааст. Ба ин намуди кашидадӯзӣ чунин намудҳои маснуотро медӯзанд: дастархон, рӯйчо, ҷойнамоз, рӯймолҳои мардона, рӯймолҳои занона ва ғайра.



Интихоби нақшу нигор ва дӯхтани рӯймол

7. Дарсро чамбаст намуда, захмати хонандагонро қадрдонӣ кунед.

8. Арзёбӣ: Дар рафти дарс фаъолияти таълимии хонандагонро мушоҳида намуда, дараҷаи ба салоҳиятҳо ноил гаштани онҳоро муайян кунед. Натиҷаҳои фаъолияти таълимии хонандагонро аз рӯйи савол ва супоришҳои зерин арзёбӣ карда метавонед. *(мувофиқи натиҷаи арзёбии мазкур ба хонандагон баҳои аъло, хуб, қаноатбахш ва ғайриқаноатбахш гузошта мешавад).*

Фаъолият	Метавонад	Қисман метавонад	Наметавонад
Дар бораи пайдарҳам кашидадӯзии рӯймол шарҳ дода, онро дар амал иҷро карда метавонад?			
Дар бораи коркарди гармию намии маснуот шарҳ дода, бо дарзмол амалан кор карда метавонад?			
Эҳтиёткорона кор кардан ва муносибати хуб бо асбобу абзорҳои риоя карда метавонад?			
Ҳангоми иҷрои кори амалӣ техникаи бехатариро риоя карда, қолаб ва шаклҳои гуногун сохта метавонад?			
Раванди пайдарҳам дӯхтани рӯймолро шарҳ дода, онро дар амал иҷро карда метавонад?			
Хусусиятҳои эстетикӣи рӯймоли тайёрро шарҳ дода, онро арзёбӣ карда метавонад?			
Урфу одатҳои миллиро нисбати рӯймолро шарҳ дода, онро арзёбӣ карда метавонад?			
Саломатии худро эҳтиёт карда, аҳамияти интихоби матоъ барои ҳаёти солим маълумот дода метавонад?			
Дар бораи пайдарҳам кашидадӯзии рӯймолро шарҳ дода, онро дар амал иҷро карда метавонад?			

Адабиёт

Бо забони тоҷикӣ

1. Азизов А.А., Ашӯрова Т.А. Ташкили фаъолияти лоиҳавии мутахассисони оянда ва истифодаи методҳо дар дарсҳои технология. Хучанд: Нури маърифат, 2014.-116 с.
2. Азизов А.А., Иргашова М.У. Технология: таълим бо усулҳои нав/дастури методӣ барои омӯзгорони фанни технология (таълими меҳнат).-Душанбе, 2016.-76 с.
3. Азизов А.А., Исломов С., Раҳимов С., Ғафурова Р. Асосҳои касбу ҳунар (технология) (барои духтарҳо). Душанбе. 2007, 192 с.
4. Азизов А.А., Мирзохӯчаев М.Д., Ашӯрова Т.А. Касбнома. – Хучанд: Меъроҷ 2014, - 94 саҳ.
5. Азизов А.А., Раҳимов С., Исломов С. ТЕХНОЛОГИЯ (таълими меҳнат барои писарон) Китоби дарсӣ барои синфи 9-уми муассисаҳои таҳсилоти умумӣ Душанбе. 2016.
6. Алиев А.Б., Зиёев М. Н., Олимова Ф. К., Эрматова У.С., Зоолишоева Б.Ф., Ниёзов Ф. Такмили маҳорати педагогии омӯзгорони синфҳои ибтидоӣ. Дастури таълим барои курсҳои такмили ихтисоси омӯзгорони синфҳои ибтидоӣ. Лоиха. Душанбе, 2010.
7. Арзёбӣ дар низоми таълими салоҳиятноки, модули таълимӣ оид ба татбиқи стандартҳои фаннии синфҳои ибтидоӣ, Ниёзов Ф., Зиёев М., Алиев А., Нусратов Б., Ҷонмирзоев Э., Қодиров Н., Иргашева М., Зиёев Қ. Душанбе - 2016 с.– 65 саҳ.
8. Зиёев М.Н., Олимова Ф.К., Эрматова У.С., Алиев А.Б., Зоолишоева Б.Ф., Ниёзов Ф. М., Ташкили чараҳои таълим дар синфҳои ибтидоӣ. Дастури таълим барои курсҳои такмили ихтисоси омӯзгорони синфҳои ибтидоӣ. Душанбе: 2009.
9. Иргашова М., Азизов А.А., Насимӣ М. “Замимаба китоби дарсии “Санъат ва меҳнат” барои синфи 4-ум” Душанбе: Маориф, 2016.-40 с.
10. Иргашова М., Азизов А.А., Насимӣ М. “Роҳнамои фанни санъат ва меҳнат барои синфи 4-ум” барои омӯзгорони синфҳои ибтидоии муассисаҳои таҳсилоти умумӣ. Душанбе: Маориф, 2016.-112 с.
11. Исломов С, Азизов А.А., Раҳимов С. ТЕХНОЛОГИЯ (таълими меҳнат барои писарон) Китоби дарсӣ барои синфи 5-уми муассисаҳои таҳсилоти умумӣ Душанбе. 2004.
12. Исломов С. Обидова К., Рӯзиева М.Д., Технология (таълими меҳнат барои духтарон), китоби дарсӣ барои синфи 7. Нашри 2. Душанбе, 2015.-152 с.
13. Исломов С. Рӯзиева М.Д., Обидова К., Технология (таълими меҳнат барои духтарон), китоби дарсӣ барои синфи 8. Душанбе, 2007.-192 с.
14. Исломов С., Азизов А.А., Раҳимов С. ТЕХНОЛОГИЯ (таълими меҳнат барои писарон) Китоби дарсӣ барои синфи 7-уми муассисаҳои таҳсилоти умумӣ Душанбе. 2005.
15. Исломов С., Обидова К., Рӯзиева М. Технология (таълими меҳнат барои духтарон), китоби дарсӣ барои синфи 6. Душанбе, 2004.-128 с.
16. Исломов С., Раҳимов С., Азизов А. Касбу ҳунар (технология барои писарон) китоби дарсӣ барои синфи 6. Душанбе: Фарас, 2005.-141 с.
17. Ниёзов Ф., Олимова Ф., Зиёев М. Маърифати таълим: чустучӯ ва бозёфт. Дастур барои худомӯзии омӯзгорони фанни забони тоҷикӣ. - Душанбе, 2012. - 78с.
18. Низоми таълими салоҳиятноки, модули таълимӣ барои татбиқи стандартҳои фаннии синфҳои ибтидоӣ, Ниёзов Ф., Зиёев М., Алиев А., Нусратов Б., Ҷонмирзоев Э., Қодиров Н., Иргашева М., Зиёев Қ. Душанбе - 2016 с.– 36 саҳ.
19. Раҳимов С. Азизов А.А., Исломов С. ТЕХНОЛОГИЯ (таълими меҳнат барои писарон) Китоби дарсӣ барои синфи 8-уми муассисаҳои таҳсилоти умумӣ Душанбе. 2008.
20. Рӯзиева М.Д., Обидова К., Исломов С. Технология (таълими меҳнат барои духтарон), китоби дарсӣ барои синфи 5. Нашри 2. Душанбе, 2016.-192 с.
21. Сафин Д., Мусина Р., Мухторӣ Қ. ва диг. Усулҳои таълим ва омӯзиши ҳамфаъл. Дастури таълимӣ. -Душанбе, 2007.- 376 с.
22. Сокол А.Б., Маҳорати педагогӣ. Маводди курси таълимӣ бо фармоиши ЮНИСЕФ Тоҷикистон, Душанбе -2014. - 117 с.

Бо забони русӣ

1. Астрейко С.Я. Трудовое обучение: Технический труд. Учеб. пособие для 5-9 классов. Минск.: Нац. инс.образования 2014.
2. Болотов В.А., Сериков В.В. Компетентностная модель: от идеи к образовательной программе // Педагогика. – 2003. – № 10. – С. 8-14.
3. Зимняя И.А. Ключевые компетентности как результативно-целевая основа компетентного подхода в образовании. Авторская версия.-М.: Исследовательский центр проблем качества подготовки специалистов, 2004
4. Мединцева И. П. Компетентностный подход в образовании / И. П. Мединцева // Педагогическое мастерство: материалы II междунар. науч. конф. (г. Москва, декабрь 2012 г.). — М.: Буки-Веди, 2012.
5. Мирсеитова С. Обучение как поиск и поиск для обучения: формы и методы развития критического мышления обучающихся. -КазАЧ, 2011
6. Симоненко В.Д. Технология. 5 класс: учеб. Для общеобразоват. учреждений: вариант для мальчиков – М: Просвещение, 2010. – 176 с : ил.
7. Троянская С.Л. Основы компетентностного подхода в высшем образовании, Учебное пособие для студентов магистратуры психолого-педагогических направлений подготовки, издательский центр «Удмуртский университет». – 2016, 176 стр.

**ТЕХНОЛОГИЯ
(ТАЪЛИМИ МЕХНАТ
БАРОИ ДУХТАРОН)
СИНФИ 7-УМ**

**барои омӯзгорони
муассисаҳои таҳсилоти умумӣ**

Мухаррир
Мусахҳех
Мухаррири
техникӣ
Тарроҳ

Ш. Сайдуниева
М. Саидова
Н.Зайниддинов
И. Сагторов

Ба чоп 24.07.2017 иҷозат дода шуд. Андозаи 60x84 1/8.
Коғази офсет. Чопи офсет. Ҷузъи чопӣ 22,5.
Адади нашр 4000 нусха.
Супориши № 143/2016

Муассисаи нашриявии «Маориф»-и
Вазорати маориф ва илми Ҷумҳурии Тоҷикистон.
734024, ш. Душанбе, кӯчаи Аҳмади Дониш 50
Тел.: 222-14-66
E-mail: najmiddin64@mail.ru

Дар матбааи ҶДММ «Мега-принт»
бо супориши № аз 16.08.2017 чоп шудааст.