

**ВАЗОРАТИ МАОРИФ ВА ИЛМИ
ҶУМҲУРИИ ТОҶИКИСТОН**

**РОҲНАМОИ
ФАННИ ТЕХНОЛОГИЯ
(ТАЪЛИМИ МЕҲНАТ
БАРОИ ДУХТАРОН)
СИНФИ 5-УМ**

**барои омӯзгорони муассисаҳои
таҳсилоти умумӣ**

**ВАЗОРАТИ МАОРИФ ВА ИЛМИ
ҶУМҲУРИИ ТОҶИКИСТОН
ТАСДИҚ КАРДААСТ**

**ДУШАНБЕ
МАОРИФ
2017**

УДК 373.167.1(072)
ББК Я72+74.263
А-37.

А-37. Рӯзиева М., Насимӣ Н. М. **Рохнамои фанни технология (таълими меҳнат барои духтарон)** синфи 5-ум. Барои омӯзгорони муассисаҳои таҳсилоти умумӣ. Душанбе, Маориф, 2017, 180 сах.

МУНДАРИЧА

Мукаддима.....	5
I. МАЗМУН ВА МУНДАРИЧАИ СТАНДАРТИ ФАННИ ТЕХНОЛОГИЯ (ТАЪЛИМИ МЕХНАТ).....	6
1. 1. Мафхумҳои асосии стандарти фанни технология (таълими меҳнат).....	6
1. 2. Заминаи меъёрии ҳуқуқии стандарти фанни технология (таълими меҳнат)....	15
1. 3. Соҳаи истифодаи стандарти фанни технология (таълими меҳнат).....	15
1. 4. Принсипҳои асосии стандарти фанни технология (таълими меҳнат).....	16
1. 5. Мақсад ва вазифаҳои стандарти фанни технология (таълими меҳнат).....	17
II. САЛОҲИЯТҲОИ ФАННИ ТЕХНОЛОГИЯ (ТАЪЛИМИ МЕХНАТ).....	19
2. 1. Салоҳиятҳои иҷроӣ амалҳо, эҷод, арзёбӣ.....	19
2. 2. Баҳодиҳии салоҳиятҳои иҷроӣ амалҳо, эҷод, арзёбӣ.....	20
2. 3. Салоҳиятҳои тарбиявӣ-ахлоқӣ.....	21
2. 4. Нишондиҳандаҳои ҳислатҳо.....	21
2. 5. Салоҳиятнокии омӯзгорон.....	22
III. ТАШКИЛИ РАВАНДИ ТАЪЛИМИ САЛОҲИЯТНОКӢ АЗ ФАННИ ТЕХНОЛОГИЯ (ТАЪЛИМИ МЕХНАТ) БАРОИ СИНФИ ПАНЧУМ.....	23
3. 1. Ба хусусиятҳои фардии хонанда диққат додан.....	24
3. 2. Принсипҳои таълими самаранок.....	24
3. 3. Тайёрии омӯзгор ба дарс ва алоқамандии таълими технология бо дигар фанҳо.....	25
Тарз ва тариқи реза кардани сабзавот.....	27
IV РАВИШИ ДАРСИ ФАННИ ТЕХНОЛОГИЯ (ТАЪЛИМИ МЕХНАТ) ДАР СИНФИ 5.....	33
V. АРЗӢБӢ.....	33
фанни ТЕХНОЛОГИЯ (ТАЪЛИМИ МЕХНАТ) барои синфи 5.....	42
БОБИ 1. ИНТЕРӢЕРИ ОШӢОНА	
ИНТЕРӢЕРИ ОШӢОНА ВА ХОНАИ ХӢРОКХӢРӢ -1 СОАТ.....	45
БОБИ 2. ТЕХНОЛОГИЯИ ОМОДА КАРДАНИ ХӢРОКӢОИ МИЛӢӢ	
ТЕХНОЛОГИЯИ ПУХТАНИ ХӢРОКӢОИ МИЛӢӢ -1 СОАТ.....	49
Аҳамияти сабзавот барои организми одам ва таркиби ғизоии он -1 соат.....	53
Навъҳои сабзавот -1 соат.....	55
Мафҳуми коркарди гарми сабзавот -1 соат.....	58
Тарз ва тариқи реза кардани сабзавот -1 соат.....	62
Одоби нишастан дар сари дастархон -1 соат.....	67
Ороиши дастархон барои хӯрок. Ороиш ва гузоштани асбобҳо ба дастархон-1 соат.....	70
Тарзи омода кардани хӯроки яқум аз сабзавот -1 соат.....	74
Хӯрокҳои дуюм аз сабзавот -1 соат.....	78
Хӯроки дуҷуми хӯришаш аз сабзавот -1 соат.....	83
БОБИ 3. ЗАХИРА КАРДАНИ МАҲСУЛОТИ ХӢРОКВОРӢ	
Захира кардани маҳсулоти хӯрокворӣ, консервонӣ ва очоронии сабзавот-1 соат..	89
Технологияи омода кардани матоъ.....	94
Хосияти матоъҳои пахтагӣ ва катонӣ -1 соат.....	100
БОБИ 5. КАСБУ ҲУНАРИ МИЛӢӢ	
Технологияи корҳои дастӣ-дарзҳои дастӣ -1 соат.....	104
Маълумоти мухтасар дар бораи таърихи гулдӯзӣ (кашидадӯзӣ)-1 соат.....	108
Дӯхтани кӯки зарбӣ -1 соат.....	112
БОБИ 6. УНСУРӢОИ МОШИНШИНОСӢ	
Таъйинот ва сохти мошини дарздӯзии дастӣ -1 соат.....	117
Қоидаи ба кор омода кардани мошини дарздӯзӣ -1 соат.....	121

Кори амалӣ. Усулҳои кор бо мошини дарздӯзӣ -1 соат.....	125
БОБИ 7. ТЕХНОЛОГИЯИ ЧОКБУРӢ	
Банақшагирии либоси махсус бо унсурҳои амсиласозӣ -1 соат.....	129
Кашидани тарҳи маснуот -1 соат.....	134
Омода кардани андоза ва сохтани қолаб -1соат.....	138
Технологияи чокбури ва дӯхтани либоси махсус -1 соат.....	142
Барои дӯхтан омода кардани чӯзҳои буридашуда -1 соат.....	146
Кори амалӣ: Технологияи дӯхтани пешдоман -1 соат.....	149
Кори амалӣ: Дӯхтани камарбанд ё миёнбанд (тасма)-1 соат.....	152
Кори амалӣ: Дӯхтани киса -1 соат.....	154
Пурра дӯхтани маснуот -1 соат.....	156
Технологияи дӯхтани остинҷаи нонпазӣ -1 соат.....	159
БОБИ 8. ЛОИҲАИ ЭҶОДӢ	
Лоихаи эҷодӣ. Дӯхтани болиштча барои диван -1 соат.....	164
Ҳисоби иқтисодӣ -1 соат.....	170
БОБИ 9. НИГОҲУБИН ВА ТАЪМИРИ ЛИБОС	
Таъмири либос -1 соат.....	172
БОБИ 10. ГИГИЕНАИ ДУХТАРОН	
Тарзи шустани мӯй ва кашидани ӯсма -1 соат.....	175
Адабиёт.....	178

Муқаддима

Соҳаи маориф аз ҷониби Ҳукумати Ҷумҳурии Тоҷикистон ҳамчун яке аз самтҳои афзалиятноки рушди мамлакат эътироф гардида, дар ин самт ҳамасола тадбирҳои зиёд андешида мешаванд. Илова ба бунёди муассисаҳои таълимии нав, таҷдиди инфрасохтор, инчунин ба сифат, мазмуну самарабахшии мундариҷа ва ҷараёни таълим низ тавачҷуҳи қобили назар зоҳир мегардад. Таҳияи стандарт ва барномаҳои нави таълимӣ метавонанд сатҳу сифати таҳсилоти миёнаи умумиро баланд бардоранд.

Дар татбиқи сиёсати давлатӣ дар соҳаи маориф омӯзгорон нақши калидӣ мебозанд. Ин нукта дар суҳанронии Президенти Ҷумҳурии Тоҷикистон, муҳтарам Эмомалӣ Раҳмон дар мулоқот бо зиёиёни мамлакат (2015) хеле мушаххас баён гардидааст: "... калиди ҳама гуна дастоварду пешравӣ ва истиклолияти фикрии омӯзгор-омӯзгор ва ҳазинаи маъ-навию илмӣ ӯ ба шумор меравад. Аз ин рӯ, самаранок ба роҳ мондани корҳои таълиму тарбия аз ҷониби омӯзгор имкон фароҳам меорад, ки сатҳи мафкура ва донишу ҷаҳонбинии толибилмон боло равад ва онҳо ҳамқадами замон гарданд".

Барои мо – олимон, кормандони соҳаи маориф, мутахассисон ва омӯзгорон ин суҳанон беҳтарин дастурамаланд.

Вазорати маориф ва илми Ҷумҳурии Тоҷикистон бо мақсади баланд бардоштани сифати таълим ва натиҷабарии раванди он таҳияи стандартҳои фаннӣ ба роҳ мондааст, ки Стандарти фаннӣ "технология (таълими меҳнат)" барои синфи панҷум аз ҷумлаи онҳост. Вазорати маориф ва илм натиҷа ва дастовардҳои ислоҳоти соҳаро, ки тайи солҳои охир татбиқ гаштаанд, эътироф карда, дар асоси ба эътибор гирифтани таҷрибаи ҷаҳонӣ стандарт ва барномаҳои навро ҳамчун як ҷузъи таркибии ислоҳоти пурраи мундариҷаи таҳсилот таҳия намудааст.

Стандарти фаннӣ технология (таълими меҳнат) барои синфи панҷум ҷузъи таркибии силсилаи стандартҳои фаннӣ технология (таълими меҳнат) дар зинаи таҳсилоти болоӣ аст. Стандарти мазкур дар асоси салоҳият таҳия шуда, талаботи Стандарти давлатии таҳсилоти миёнаи умумиро ба эътибор мегирад.

Сохтор ва услуби пешниҳоди стандарт тарзе интихоб шудааст, ки паҳлуҳои гуногуни раванди таълими фаннӣ технология (таълими меҳнат)-ро дар синфи панҷум фаро мегирад ва ба ин васила фаъолияти омӯзгорро дар ҷараёни банақшагирӣ ва таълиму арзёбӣ осон мегардонад.

Тавре ки таҷрибаи байналмилалӣ ва шароити кунунии Тоҷикистон нишон медиҳад, вобаста ба талаботи бозори меҳнат ва инкишофи босуръати муносибатҳои иҷтимоӣ, иқтисодӣ ва фароғии ҳар чӣ бештари воситаҳои иттилоот (интернет, телевизион ва ғайра) имрӯз танҳо бо дониш мусаллаҳ будан кифоя набуда, дар амал истифода бурдани донишу малақаҳои муҳимтарин роҳи иҷтимоишавии ҷавонон ва дастёбӣ ба натиҷаҳои дилхоҳ ба шумор меравад. Ин нуктаи муҳим санги маҳаки стандарти мазкурро ташкил медиҳад.

Дар ҷаҳони муосири зудтағйирёбанда ва пур аз тазодҳо шаҳрвандон бояд сифатҳои ташаббускорӣ, навоарӣ, амалигардонӣ, тағйирпазирӣ, уҳдабарой, масъулиятшиносӣ ва созандагӣ бунёдкориро дошта бошанд. Онҳо бояд шахсони бомаърифати аз ҷиҳати маънавий-ахлоқӣ устувор ва қордон бошанд, ки роҳҳои дастрас кардани ахбор (маълумот)-ро тавассути воситаҳои гуногун интихоб намуда, онро таҳлилу таҷзия ва арзёбӣ карда, масъалаҳои мураккаби олами атрафро дарк кунанд, мушкилиҳои гуногуни таълимию ҳаётиро пешгӯӣ ва ҳал карда тавонанд, масъулияти худро дар назди оила, аҳли ҷомеа ва кишвар дарк намоянд. Тавре ҳамагон медонанд, барои ташаккули ин сифатҳо маҳз дар зинаи таҳсилоти ибтидоӣ заминаи мусоид фароҳам оварда мешавад.

Барои ноил гаштан ба ин вазифаҳо Вазорати маориф ва илм низоми нави таълимро дар амал татбиқ менамояд, ки он ба ташаккули рушди салоҳиятнокии хонандагон дар истифодаи амалии дониш, малақа ва маҳорат мусоидат хоҳад кард.

Натиҷаҳои салоҳиятнокии хонандагон тавассути низоми миллии арзёбӣ санҷида шуда, натиҷаҳои он барои дуруст ва самаранок ба роҳ мондани раванди таълим истифода мешавад.

Стандарти мазкур мазмуну мундариҷа, салоҳиятҳо, нишондиҳандаҳои салоҳият-ноки ва воситаҳои арзёбиро муайян мекунад. Бо татбиқи низоми нави таълим натиҷаҳои таълимии хонанда (салоҳиятнокии ӯ) мақсади асосии санҷишу назорати сифати таҳсилот мегардад.

Бо татбиқи стандартҳои нав на танҳо малакаву маҳорати касбии омӯзгор, балки натиҷаи таълимии хонандагон низ ҳамчун нишондиҳандаи самаранокии раванди таълим шинохта мешавад. Дар низоми нави таълим масъулиятнокии омӯзгорон барои беҳтар гаштани натиҷаҳои таълимии хонандагон ба маротиб зиёд мегардад.

Дар чараёни татбиқи маҷмӯи стандартҳо ва барномаҳои фаннӣ омӯзгор шахси калидӣ аст. Аз ин рӯ, самаранокии татбиқи стандартҳои нав ва чараёнҳои ислоҳот маҳз ба дарки масъулият, ташаббусу эҷодкорӣ ва маҳорату малакаи омӯзгорон вобаста аст. Масъулияти омӯзгор дар ин чараён хеле зиёд буда, ҷанбаҳои зеринро дар бар мегирад:

- Ба роҳ мондани таълим дар асоси стандартҳои нав ва барномаи фаннӣ;
- Муҳокимаи масъалаҳои умдатарини татбиқи ислоҳот бо ҳамкорон;
- Муҳокимаи мушкilot ва роҳҳои ҳалли онҳо дар ҳамкорӣ бо мудирияти муассисаи таълимӣ ва идораву шуъбаҳои маорифи шаҳру ноҳия;
- Ба роҳ мондани ҳамкорӣ бо кормандони Барномаи глобалии ҳамкорӣ баҳри рушди Вазорати маориф ва илм (мо ба тавсия ва маслиҳатҳои шумо ниёз дорем);
- Таҳияи маводди иловагии таълимӣ ва истифодаи онҳо дар раванди таълим бо ҳамкорон.

Табиист, ки дар марҳалаи ибтидоӣ масъалаҳои зиёд пайдо мегарданд, ки ба истифодаи стандартҳо, барномаҳои таълим ва китобҳои дарсии нав алоқаманданд. Аммо мо бовар дорем, ки батадрич, бо роҳи фароҳам соختани имкониятҳои хуби иштирок дар марҳалаи татбиқи ин ислоҳот дар сатҳи мамлакат омӯзгорони муассисаҳои таълимӣ пурра омода хоҳанд шуд.

Вазорати маориф ва илм ҳамаи омӯзгорон, сарварони муассисаҳои таълимӣ, кормандони раёсату шуъбаҳои маориф ва тамоми кормандони соҳаи маорифи ҷумҳуриро барои татбиқи ислоҳоти мазкур, ки самаранокӣ ва сифати таълимро барои хонандагон – фарзандони мо таъмин мекунад, даъват менамояд. Стандарти фаннӣ технология (таълими меҳнат) барои синфи панҷум.

I. МАЗМУН ВА МУНДАРИҶАИ СТАНДАРТИ ФАННИ ТЕХНОЛОГИЯ (ТАЪЛИМИ МЕҲНАТ) БАРОИ СИНФИ ПАНҶУМ

1.1. МАФҲУМҲОИ АСОСИИ СТАНДАРТИ ФАННИ ТЕХНОЛОГИЯ (ТАЪЛИМИ МЕҲНАТ) БАРОИ СИНФИ ПАНҶУМ

Арзёбӣ – чараёни ҷамъоварии маълумот барои баҳодихӣ. Навъ ва воситаҳои гуногуни ташкили чараёни арзёбӣ вучуд доранд. Он барои муайян кардани дараҷаи дастовардҳои таълимии хонандагон имкон медиҳад. Маълумоте, ки тавассути арзёбӣ ҷамъ оварда мешавад ҳам ба шахсони алоҳида ва ҳам ба муассисаҳои соҳа зарур аст. Маълумоти аз арзёбӣ ба даст омадаро ба тарзи мухталиф ниҳодҳои ҳокимияти давлатӣ, шахсони алоҳида, волидон, хонандагон ва омӯзгорон истифода бурда метавонанд.

Ангуштпона – ҳанӯз дар асри XV маълум буд. Аввалҳо ангуштпонаро аз ҷарм, тилло ва дигар филизот (металл) сохта, нақшу нигор меандохтанд. Баъдтар, яъне аз асри XVI ва XVII ангуштпонаро бо усули фабрикавӣ аз арзиз (алюминий), пӯлод, нукра, пластмасса месохтанд.

Ахборот – аз забони арабӣ буда, маънояш чамъи хабархост.

Баҳодихӣ – чараёни натиҷагирӣ оид ба дараҷаи мувофиқати дониш, салоҳият, малака ва маҳорати хонанда ба талаботи муқарраркардаи стандарти фаннӣ. Баҳодихӣ имкон медиҳад, ки дараҷаи азхудкунии салоҳиятҳо муайян карда шавад.

Бодиринг – қариб дар ҳама ҷо мепарваранд. Бодиринг барои одамони фарбеҳ маҳсулоти шифобахш ҳисоб меёбад. Дар таркиби бодиринг қариб 1 мг% рағғани эфир вучуд дорад, ки боиси бӯйи ба худ хос доштани он гаштааст.

Боимҷон – боимҷонро дар тамоми минтақаҳои Тоҷикистон парвариш мекунанд. Боимҷон хосияти табобатӣ дорад. Вай миқдори холестерини хунро кам карда, организмро аз касалиҳои чигар, никрози рағҳо эмин медорад. Боимҷон дар таркибаш қанд, моддаҳои сафед, намакҳои минералӣ, витамини С дорад.

Бофиши матоъ – якҷанд хел мешавад: катонӣ, сарчағӣ, сатинӣ, атласӣ, мураккаб, нобофта ва ғайра.

Бирёнқунӣ – Дар ин шакл пухтан масолах дар ҳарорати баланд тайёр мешавад. Масолах дар рағғани кам пухта шавад, дар ҳарорати то 140-160°C ва дар рағғани зиёд бирён карда шавад, дар ҳарорати 160°-180° мепазад.

Бӯри дӯзандағӣ – барои кашидани тарҳи чузъҳо, ҷойи буридани матоъ ва кашидани хатҳо, ҷойгир кардани ҷойи кисаҳо, ангулаи тугмаҳо ва ғайра истифода мешавад.

Витаминҳо – пайваستҳои органикӣ буда, манбаи қувваи организми инсон ҳисобида намешаванд, лекин барои мубодилаи муътадили моддаҳо ва ҳаёти организм ниҳоят заруранд. Одам витаминҳоро аз хӯрокҳои гуногуни серғизо мегирад. Витаминҳо ба ҳаёти одам ва нигоҳ доштани саломатӣ ёрӣ мерасонанд. Витамин аз калимаи латинии Vita гирифта шуда, маънояш ҳаёт мебошад. Аксари витаминҳоро шартан бо ҳарфҳои латинӣ (масалан, витаминҳои А, В, С ва ғайра) ишора мекунанд.

Воситаҳои медиаӣ – ҳамаи воситаҳои коммуникатсионӣ, ки бо мақсадҳои педагогӣ дар ташкили чараёнҳои омӯзиш истифода бурда мешавад.

Гулдӯзӣ – (кашидадӯзӣ) як намуди ҳунари халқист, ки дастӣ бо сӯзан ё чангаки маҳсус ва ё ба воситаи мошини маҳсули гулдӯзӣ дар рӯйи матоъҳои гуногун, пӯст ва ғайра бо риштаҳои пахтагӣ, абрешимӣ, пашмӣ, нахҳои зарҳалию нукрагӣ, инчунин бо марҷону сангҳои қиматбаҳо, пулакчаҳои рахшон, марворид, танга ва ғайра дӯхта мешавад. Дар матоъҳои дурушт низ гул дӯхта мешавад.

Гулдӯзии ироқӣ – ин намуди кашидаро дар матоъҳои, ки торҳои риштаи онҳо якдигарро бурида гузаштаанд (суф, матои дурушти дастӣ) медӯзанд, чунки риштаҳои ин гуна матоъҳоро ҳисоб кардан осон аст. Гули ин гуна кашидаро аз нақшҳои ҳандасавӣ (хатҳои рости дарозу кӯтоҳ) иборат аст.

Давраи ташкилӣ-тайёри – қадами аввалин дар роҳи лоихакашӣ-интиҳоб ва асосноккунии лоиха мебошад. Қадами оянда ин раванди конструкиясозии маҳсулот мебошад. Самти дигари давраи ташкилӣ-тайёри ин ба нақша гирифтани технологияи тайёр кардани маҳсулот, коркарди раванди технологӣ мебошад.

Дарзмол – (утюг) намуди зоҳирии либос ба сифати дарзмолқунӣ вобаста аст. Бинобар ин дуруст анҷом додани ин амалиёт аҳамияти калон дорад. Дарзмоли барқӣ тавассути унсури гармибахши дохилӣ пас аз васл кардан ба шабакаи барқ тафсонида мешавад.

Дарзи одӣ – барои муваққатан пайваст кардани пораҳои матоъ, дар пораҳои матоъ ишорат кардани хати мобайнии сохтани чин истифода мешавад. Дарзҳои ин дарз бояд дар матои тунук 0,5-1 см, дар матои ғафс 0,8-1 см бошад.

Дарзи печон – начандон калон буда, барои саҳт часпонидан ва дарзбанд кардани канори порҷаи матои бурида истифода мешавад. Онро барои аз титшавӣ нигоҳ доштани канори порҷаи матои буридашуда низ истифода мебаранд.

Дарзи қатъқунӣ – барои қатъ карда дӯхтани лаби домани курта, доман, шим, нимтана ва ғайра истифода бурда мешавад. Ин дарз ҳамеша бояд бо риштаи борики

хамранги либос дӯхта шавад. Лаби доман ва ё остинро аввал 0,5, баъд 5-7 см қатъ карда, нахуст бо кӯкҳои калон, сипас бо кӯкҳои ноаён медӯзанд.

Дарзи паси сӯзан – аз рӯи тартиби иҷро чун дарзи мошинӣ буда, шаклан ва ҳаҷман фарқ мекунад. Яъне дарзҳои паси сӯзан ба якдигар зич нею бо фосила дӯхта мешаванд.

Дастовард (пешрафт) – дар педагогика дастовард (пешрафт) ба фаҳмиши мувофиқи омӯзиш алоқаманд аст. Агар мақсадҳои таҳсилоти мактабӣ аз оғоз ба рушди ҳамаҷонибаи шахсият ва инкишофи салоҳиятҳо равона шуда бошад, пас барои ин фаҳмиши “васеътари” омӯзиш зарур аст, ки тамоми вазифаҳои мактабро дар бар мегирад. Яъне ҳосил намудани ақидаю эътиқод, қобилият, маърифат, дониш, маҳорат.

Дидактикаи таҳассусӣ – илм дар бораи чараёнҳои таълимии таҳассус дар соҳаи фанни додасуда мебошад. Вай ба қисматҳои алоҳидаи дидактикаҳои таҳассусии фанҳои таълимӣ тақсим мешавад. Масалан, дидактикаи математика, дидактикаи техника, дидактикаи химия. Дидактикаҳои таҳассусии алоҳида ҳамчун силсилаи пайваस्तкунандаи байни илми таҳассусии мувофиқ ва илм дар бораи тарбия хизмат мекунанд.

Зағир – рустании яксола буда, ватанаш Миср мебошад. Зағирро бисёртар дар Русия ва дар ҷумҳурии мо ҳам мекоранд.

Иттиҳодияи методӣ – яке аз шаклҳои ташкили кори методӣ, паҳн намудани таҷрибаи пешқадам ва тақмили ихтисоси омӯзгорони муассисаҳои таҳсилоти умумӣ.

Изолятор – маводе, ки қувваи барқро намегузаронанд.

Калориянокии хӯрок – дар тақсимои шабонарӯзии хӯрок аҳамияти калон дорад. Калориянокии хӯрок дар вақти наҳорӣ (субҳона) ва хӯроки шом бояд як хел (25%) бошад. Хӯроки калориянокиаш баланд дар нисфирӯзӣ (35-36%) бояд истеъмол шавад. Давраи дуҷуми ноништа (барои басти дуҷум) аз ҳисоби умумии якрӯзаи калорияи хӯрок 15%- ро бояд ташкил кунад. Ин тавсияҳо роия кардан барои саломатӣ ғайрибаҳисоб аст.

Кори лоиҳавӣ – машғулияти муस्ताқилонаи гурӯҳи хонандагон буда, берун аз дарс таҳия карда мешавад. Он дар асоси маълумот ва донишу малакаи ҳосилкардаи хонандагон дар марҳалаи муайяни таълим гузаронида мешавад.

Коркарди аввалияи сабзавот – Дар чараёни коркарди аввалияи сабзавот онро ба навъҳо ҷудо менамоянд. Дар вақти тозакунии дастӣ воситаҳои гуногуни ёрирасонро истифода мебаранд.

Кислотаи фоласин – дар чараёни ҳунофарӣ иштирок ва аз камхунӣ муҳофизат менамояд. Вай кори рӯдаро мувозинат ва муътадил мекунад. Дар таркиби помидор, себ, картошка, чигар, гурда ва кабӯдӣ мавҷуд аст.

Кӯки нусхагирӣ – барои ба пораҳои ҷуфт гузаронидани хатҳо ва гузаронидани хатҳои симметрии тағйирдода истифода мебаранд. Аз тарафи рост ба чап сӯзан мезананд. Дарозии кӯк бояд то 1 см шавад. Кӯкҳоро саҳт накашида, чун ҳалқаҳо 1-1,5 см партофта-партофта бо риштаи дуқабати дарозияш 90 см медӯзанд. Баъди кӯк кардан пораҳо аз ҷойи кӯк ҷудо мекунанд, риштаҳо кашида таранг мешаванд. Сипас риштаҳо бо қайчӣ мебуранд. Барои иҷрои кӯки нусхагирӣ риштаи сафедро истифода бурдан беҳтар аст.

Кӯки зарбӣ – салибшакл буда, барои ороиши либос, дӯхтани доман, нӯги остин, гиребон истифода мешавад. Ин кӯк аз тарафи рост ба чап дӯхта мешавад.

Кӯки чин-чин – барои ҳосил кардани чин дар куртаи занона, болои остин, миёнаи доман, шим, дӯхтани қисми болоӣ ва ё миёнаи пешдоман (пешгир) истифода мешавад. Барои ҳосил шудани чин ду хати мувозӣ мекашанд ва бо кӯкҳои калони рости дарозии 3-7 мм медӯзанд. Дар вақти кашидани риштаҳо чин ташкил меёбад. Онро ба дарозии маснуот ба намуди дарзи одӣ ё дарзи мошинӣ иҷро карда метавонем.

Қайчӣ – асбоби тези дӯзандагӣ буда, аз замони қадим маълум аст. Қайчӣ барои пора кардани матоъ, буридани ҷузъиёти алоҳида ва иҷро кардани дигар корҳо зарур аст. Қайчиҳои калону дағал (мисли қайчии пашмтарошӣ) мешаванд. Андозаи онҳо аз №1 (калон) то №8 (хурд) мешавад.

Қатъкунӣ – амалиёти челонгарист, ки тавассути он ба маҳсулоти хом ё ягон қисми он шакли зарурӣ дода мешавад.

Қаламфур, занчабили сурх – як навъ рустании бисёр тунд аст. Қаламфурро асосан дар ноҳияҳои чануб мекоранд, вале дар минтақаҳои миёна ҳам нағз нашъунамо мекунад.

Қолаб – нақшаи чузъӣ буда, ба андозаи асли баробар аст. Як маснуот аз якчанд чузъ иборат мебошад.

Лаблабуи ошӣ – Лаблабуи сурхи оширо дар ҳама ҷо мепарваранд. Дар таркиби лаблабу сафеда, кислотаҳои органикӣ, клетчатка, витамини **Р**, витамини **С** ва намакҳои минералӣ мавҷуданд. Лаблабуи тару тозаи обпаз хусусиятҳои шифой дорад.

Лавҳаи дарсхона – «тахтаи синф»; лавҳ – ҳар чизи сатҳаш паҳни сангӣ, ҷӯбӣ, филизӣ ва ғайра, ки ба рӯи он хат менавиштанд ё нақшу нигор мекашанд, фаҳмида мешавад;

Либос – ҳамчун василаи муҳофизати инсон аз таъсири гуногуни беруна (гармою сармо, обу оташ, гарду чанг ва ғайра) пайдо шудааст. Либоси аввалини одамони қадим аз пӯсти ҳайвонот, баргу пӯстлохи дарахтон, ҷури пӯсти парандагон ва ғайра буд.

Либоси корӣ – вобаста ба касбу кор ва машғулият дӯхта мешавад. Масалан, либоси кории табибон, ошпазҳо, фурушандаҳо хилъати сафеду кулоҳ (рӯймол)-и махсус буда, либоси сохтмончиёну коркунони кону шахтаҳо аз матои махсуси дағал дӯхта мешавад.

Лоиха – кори лоихавӣ методи байнифаннӣ, демократии таълими ба амалҳои мушаххас равонашуда мебошад. Дар рафти он хонандагон барои коркарди ягон супориш ё проблема муттаҳид мегарданд, ки ба масъулияти бештар, фаъолони иштирок намуда, дониш аз худ мекунанд. Хусусияти асосии кори лоихавӣ иҷрои мустақилонаи супориш ё проблема аз ҷониби гурӯҳ мебошад. Вай аз банақшагири, ташкилу гузаронидан ва то муаррифии натиҷаҳо дар бар мегирад. Мавзӯи лоихаҳо, одатан гурӯҳи хонандагон худашон интихоб мекунанд. Дар анҷом натиҷаҳо ба даст меоянд, ки аз ҷониби тамоми гурӯҳ арзёбӣ мегардад, ба тарзи оммавӣ муаррифӣ карда мешавад.

Лоихаи эҷодӣ – кори мустақилонаи ҷамъбасти мебошад, ки сифати иҷроаш аз дараҷаи аз худ кардани мундариҷаи қисмҳои гуногуни барнома аз тарафи хонанда то кадом дараҷа мустақкам будани донишу малакаю маҳорати онҳо дар дарсҳои технология (таълими меҳнат) вобаста аст.

Мақсади таълим – мақсади таълимии дарс дар асоси натиҷаҳои таълими дарс таҳия карда мешавад. Натиҷаҳои таълим ба қисмҳои хурдтар (мақсади таълим) ҷудо мешаванд, ки ҳамчун зина барои расидан ба натиҷаҳои таълим хизмат мекунанд.

Малака – қудрат ва тавоноӣ дар иҷрои коре, ки дар натиҷаи машқу тамрин дар табиати инсон пайдо мешавад.

Манбаъҳои ахборот – ба манбаъҳои ахборот мулоқот, хат, китоб, рӯзномаву маҷаллаҳо, телефон, радио, телевизион, компютер дохил мешаванд.

Маҳорат – фаъолияте, ки дар инсон дар натиҷаи таълим ва такрори бисёрқарата ҳосил шуда, баъд ба раванди бошуурона табдил меёбад ва инсон минбаъд ҳар як кори худро доништа иҷро мекунад; моҳирӣ, устодӣ, забардастӣ, хунармандӣ ва ғайра маҳорат аст.

Марҳалаи технологӣ – фаъолияте, ки дар раванди технологӣ пешбинӣ карда шудааст. Иҷрои ин кор риояи маданияти технологӣ ва меҳнатиро тақозо мекунад.

Марҳалаи хотимавӣ – назорати охирин ва озмоишии объекти лоихашударо дар бар мегирад. Ҷимояи лоиха дар намуди баромад дар назди тамоми синф бо намоиши маҳсулот гузаронида мешавад.

Матой – дар натиҷаи бофтани риштаҳои тору пуд ҳосил мешавад.

Метод (юн. methodos-роҳ, тарз, усул, восита, назария, таълимот) - усули назариявӣ ва амалии донишҷӯи воқеият; маҷмӯи амалиёт; ташкили бо низоми фаъолияти одамон дар ҳалли масъалаҳои гузошташуда аст.

Методика – калимаи юнонӣ буда, маънои санъати амалҳо аз рӯи нақшаҳо дорад. Предмети таҳқиқоти методҳои таълим, методҳои машғулият, яъне тарзу усулҳои ташкили

чараёнҳои омӯзиш мебошад. Ҳангоми баррасии системавӣ методика як қисми соҳаи дидактика ба шумор меравад.

Методи озмоишӣ – методи маъмул дар соҳаи техника мебошад. Озмоишгар кӯшиш мекунад ҳангоми шароитҳои сунъӣ ташкилшуда омилҳои алоҳидаи таъсиррасонро ҷудо намояд. Онҳоро мунтазам иваз мекунад ва ба ҳамин васила нишон-диҳандаҳои алоҳидаи ба тамоми системаи таъсиррасонро ошкор кунад.

Меъёр – нишонае, ки дар асоси он баҳодихӣ, муайянкунӣ ё таснифи чизе анҷом дода мешавад.

Модел – инъикоси идеалии идеалии воқеият. Модел чунин нишонаҳо дорад: Тасвир. Модул ҳамеша инъикоси ягон чиз мебошад. Намунаи аслии табиӣ ё сунъӣ дар навбати худ метавонанд модел бошад. Мухтасар. Модел тамоми нишонаҳои аслро дар бар намегирад, балки барои созидаи модел ё истифодабарандаи он муҳимтаринашро фаро мегирад; Прагматизм. Модел аз ҷониби созида ё истифодабарандаи он ба сифати асл дар муҳлати муайян ва барои мақсади муайян ворид карда мешавад.

Миз – ҷевонҳои рӯйфаршӣ, ки баландиашон 85 см аст, сатҳи ҳамвор дошта, барои тозаю реза кардани масолеҳи хӯрок, тайёр кардани хӯроки сард, таомкашӣ пешбинӣ шудаанд.

Мошини дарздӯзӣ – барои дӯхтани маснуот хизмат мекунад. Истифодаи мошини дарздӯзӣ кори дӯзандаро осон мегардонад, суръат ва сифати корро баланд мебардорад.

Назарияҳои омӯзиш – моделҳоеро фаро мегиранд, ки шароит ва равандҳои омӯзишро мефаҳмонанд.

Нақшаи таълим – ҳуҷҷатест, ки омӯзиши фанҳои таълим ва тақсмоти солонани онҳоро барои тамоми давраи таҳсил дар муассисаҳои таълимӣ муайян менамояд.

Низоми таълими ба ташаккули шахсияти хонанда нигаронидашуда – низоми таълиме, ки дар он қобилияти фардӣ ва таҷрибаи қаблии хонанда ҳамчун меҳвар (тири асосӣ) барои омӯзиши минбаъда заминаи асосӣ нигаронида шудааст.

Нишондиҳанда – нишодиҳандаҳо маҷмӯи дониш, малака ва маҳоратҳои мебошанд, ки аз ноил шудан ба салоҳиятҳо дарак медиҳанд.

Пахта – нахи табиӣ буда, ватанаш Ҳиндустон мебошад. Пахта аз асри 1-и то милод асосан дар мамлакатҳои Осиё парвариш ва истеҳсол карда мешавад. Ҷумҳурии Тоҷикистон ба парваришу истеҳсоли пахта эътибори калон медиҳад. Пахтаҳо дар урфият «тиллои сафед» мегӯянд.

Портфолио – калимаи итолиёӣ буда, маъноаш ҳуҷҷатҳо, ҳуҷҷатҳои мутахассис аст.

Портфолии хонанда – ҷамъоварии мақсадноки қорҳои хонанда, ки саъю кӯшиш, пешрафт ва дастовардҳои (муваффақиятҳо)-и ӯро аз рӯи як ё якчанд фан нишон медиҳанд.

Помидор – сабзавоти маъмулест, ки тарқибан дар ҳама ҷо мепарваранд. Помидор рустании ҷанубӣ буда, ватанаш Амрикои Ҷанубӣ мебошад.

Пиёз – Чанд намуди он – беҳпиёз, батунпиёз, гандано, шнитпиёз, шалотпиёз ва ғайра мавҷуд аст. Маъмултариини он беҳпиёз мебошад. Пиёз 4 ҳазор сол пеш аз мелод маълум буд.

Принсип – қоидаҳои асосии таълим, ки мазмун, шаклҳои ташкилӣ ва усули таълимро дар алоқамандӣ бо мақсадҳои умумии тарбия ва меъёрҳои раванди таълим муайян менамояд.

Раванди таълим – раванди мақсаднок ва муташаккилонаи ҳосил намудани дониш, маҳорат ва малакаҳо аст.

Ришта (ресмон). Дар чокбуриву дарздӯзӣ ғайр аз ин асбобу анҷом боз риштаҳои гуногунро истифода мебаранд. Риштаҳо вобаста ба таъйиноташон дӯзандагӣ, гулдӯзӣ, бофандагӣ, рӯфӯгарӣ мешаванд. Риштаҳо аз нахҳои пахтагӣ, пашмӣ, абрешмӣ (пилла), катонӣ, химиявӣ мересанд.

Рохнамои фаннӣ барои татбиқи стандартҳо – рохнамои омӯзгор оид ба татбиқи стандартҳо маводди иловагии методӣ мебошад. Он тавсияҳо ва намунаҳоро оид ба тарзи ташкили чараёни таълим фаро гирифта, ба омӯзгор дар самти ташаккули салоҳиятнокии хонандагон ёрӣ мерасонад.

Сабзӣ (бехӣ, зардак, газар)-ро дар ҳама ҷо мепарваранд. Ватани сабзӣ соҳилҳои Баҳри Миёназамин мебошад. Агар ба он рағани рустанӣ ҳамроҳ кунем, витамини А ҳосил мешавад, ки ин хусусияти он аз дигар сабзавот бартарӣ дорад.

Сарсӯзан – (сӯзанак) ҳангоми чокбурӣ барои ба мистар қолаб ё андоза часпондани матоъ истифода мешавад. Он асбоби филизӣ буда, интихояш сарпӯшаки пластмассӣ дорад. Сӯзанак бояд тез ва ҳамвор бошад.

Салоҳият – маҷмӯи дониш, малака ва маҳоратҳои ба ҳам пайванде, ки ба мақсади ҳалли масъалаҳои мушаххаси ҳаётӣ (ичтимоӣ, иқтисодӣ, сиёсӣ), маърифатӣ ва касбӣ равона карда мешаванд.

Сачоқча – (салфетка) аз калимаи фаронсавӣ «seriette» гирифта шуда, дастмолча, қоғази мулоим барои пок кардани дасту лаб ҳангоми хӯрокхӯрӣ ё баъд аз он аст.

Сир, сирпиёз – сум, саримсоқ, савм. Дар аксар кишварҳои ҷаҳон мекоранд. Таъму бӯйи тунди махсус дорад. Сирпиёз гурӯҳи витаминҳои В, С, Д, йод, рағани эфир ва дигар моддаҳо дорад. Дар табҳои сирпиёзро ҳамчун сабзавоти хуштаъм ва хушбӯйкунандаи хӯришҳо, таоми якум, дуюм, очоронидану намаккунӣ истифода мебаранд.

Супоришҳои лоихакашӣ – методи маъмули омӯзиши дар машғулиятҳои меҳнат ва техника. Принсипи методии он дар баръакс гардонидани объект ва системаҳои техникӣ ба супориш оид ба ихтироъкорӣ ифода меёбад. Хонандагон аз рӯйи усули ихтироъкорӣ дар ягон чараён оид ба ҳалли проблема кор мекунанд. Дар хонандагон қобилияти техникӣ амалӣ ва техникӣ лоихакашӣ инкишоф меёбад. Онҳо то ҳадди имкон маҳдуд кардани проблема, ҷудо кардани он ба қисматҳои таркибӣ ва ба ҳамин васила мақсаднок тайёр кардани ҳалли умумиро меомӯзанд.

Сӯзан – асбоби дӯзандагӣ буда, аз замони қадим истифода мешавад. Одамон аввалҳо барои дӯختан хори дарахтон, устухони моҳию ҳайвонотро истифода мебарданд. Баъд сӯзанро аз нуқра, мис, тилло ва оҳан месохтанд.

Стандарти фаннӣ – санадест, ки дар он меъёри дониш, малака, маҳорати хонандагон, мазмуну муҳтавои фаннӣ, равиши дарси фан, роҳу усули самаранок истифода бурдани вақти ба омӯзиши фан ҷудогардида ва талабот ба тарзи санҷиши дониш аз фанни мазкур ифода гардидааст.

Стратегия – роҳу усули ноил гардидан ба мақсад. Роҳ (усул)-и алтернативӣ (ҷойгузин), интиҳоб, таҳия ва татбиқи барномаҳо дар назар дорад.

Тасмаи ченакгирӣ – соли 1810 ихтироъ шудааст. Он аз картон ё клеёнка сохта мешавад. Дарозии тасмаи ченакгирӣ асосан 150 см, бараш 1-2 см буда, дар ду нӯгаш филиз (металл) часпонда шудааст. Тасмаи ченакгирӣ барои андозагирӣ, аз ҷуссаи чен кардани матоъ ва ҷузъҳои маснуот истифода мешавад.

Таҳлили ҷойи корӣ – яке аз методҳои маъмул барои машғулиятҳои доир ба меҳнат ва техника мебошад. Ҷойи корӣ, ки дар он кор гузаронида мешавад, аз рӯйи меъёрҳои муайян тасвир меёбад. Меъёрҳо вазифаи гузошташуда, чараёнҳои кор, воситаҳои меҳнат, мавзӯӣ оид ба техникаи бехатарӣ ва муҳофизати меҳнат мебошад.

Таҳлили маҳсулот – методи маъмули таълим барои машғулиятҳои доир ба меҳнат ва техника. Предмети/маҳсулоти техникӣ зеҳнӣ ё дастӣ ҷудо карда намоиш дода мешавад. Ба воситаи он дар хонандагон қобилияти фаҳмидани алоқамандии техникӣ амалии чараёнҳои саноат ва арзёбии онҳо инкишоф меёбад.

Таҳсилот – ҳамчун чараёни кушодан ва инкишоф додани қобилиятҳои инсон, аз заминаҳои он мебошад, ки воситаи тарбияи ҳавасманд ва идоракарда мебошад.

Таълим додан – омӯзонидан, таълим додан ё дониш додан кардан буда, ҳамчун рафтор муайян кардан мумкин аст, ки тавассути он мақсаднок таҷриба ва дониш интиқол дода мешавад, омӯзиширо бедор мекунад.

Тарроҳии либос – раванди аз матои ҳамвор тайёр кардани чилди ҳаҷмдор аст, ки бадани одамро мепӯшонад. Раванди ченкунии бадани одамро бо мақсади тарроҳ андозагирӣ меноманд.

Тобиши ранг – хосияти рангро муайян мекунад. Дар вақти интиҳоб намудани рангҳои нусхаи расми интиҳобкарда ранги заминаи матоъро ба назар гирифта, рангҳои риштаҳои гулдӯзиро интиҳоб бояд кард.

Техника – техника дар бар мегирад: миқдори объектҳои сунъӣ ашёшудаи ба манфиат равонашуда (артефактҳо, системаи ашё); миқдори амалҳои инсонӣ ва иншооте, ки дар он системаи ашё пайдо мешаванд; миқдори амалҳои инсонӣ, ки дар он системаи ашёҳо истифода мешаванд.

Технология – илм дар бораи техника. Зери ин мафҳум илм дар бораи ба даст овардан, коркард, сохтан, истеҳсоли маҳсулот, ҳамчунин хизматрасонӣ бо ёрии техникаи дар ихтиёр дошта мебошад.

Технологияи коркарди гарми сабзавот. Барои коркарди сабзавот чунин амалиёт иҷро карда мешаванд: ба навъҳо чудо кардан, шустан, тоза кардан, гирифтани қисмҳои хӯрданашиаванда, такроран шустан, реза кардан ва тайёр кардани масолеҳи нимтайёр (полуфабрикат).

Дурнамо – намо ё манзараи дуродур, чашмандоз. Тағйири ашё вобаста ба мавқеи он аз нигоҳи бинанда. Назар ё нигоҳи мо воситаи асосии муайян сохтани дурнамо аст. Ҳар як ҳар қадар аз назари мо дур бошад, ҳамон қадар хурд ба назар мерасад, ҳар як қадар ба мо наздик бошад, ҳамон қадар калон менамояд. Навъи дигари дурнамо, дурнамои ранг ё дурнамои тобиши ранг номида мешавад. Вақте ки ашё аз мо дур қарор гирад, ранги он дар назари мо тиратар метобад, ҳар қадар наздик бошад, ранги он равшантар метобад. Вобаста ба ин хосияти муайянии тарҳи ашё низ (дар масофаи дур) дигаргун мешавад.

Замина – мавод (материал), яъне, матоъ, қоғаз, картон ва сафол, ки рӯи он расм мекашем санг филиз, чӯб, гач ва ғайра, ки рӯи он кандакорӣ мекунем.

Интерьер-и ошхона фазои дохилии ошхона мебошад, ки бо асбобу анҷоми мураттаб оро дода шудааст.

Калсий – барои фаъолияти кори дил ва системаи асаб хизмат мекунад ва бисёртар дар меваю сабзавот вомехӯрад. Калсий барои мустаҳкам кардани устухон ва дандонҳо муфид мебошад.

Карбогидрат – таъмингари қувваи инсон буда, дар таркиби сабзавот, ширароӣ, ғалладона, асал ва қанд фаровон аст.

Карам – сабзавоти серистеъмол аст ва дар ноҳияҳои иқлимашон гарм ду бор ҳосил медиҳад. Бинобар ҳамин, карам тамоми сол дастрас аст. Карамро дар ҳазорсолаи сеюми пеш аз милод киштукор ва чамъоварӣ мекарданд. Онро ҳамчун сирпиёз аҷдоди қадими мо ба сифати сабзавоти шифобахш истифода мебарданд.

Кабудӣ – шибит, кашнич, пиёзи кабуд, райҳон, пудина, чаъфарӣ ва ғайра ба миқдори зиёд витамини намакҳои минералӣ, рағани эфир дошта, таомро болаззат мекунад. Онҳоро ҳам тару тоза ва ҳам хушконида истеъмол мекунанд.

Каду. Дар дунё 15 намуди каду мерӯяд. Асосан 3-4 намудаширо мекоранд: гахворакаду, палавкаду, ошқаду ё чӯбқаду. Аз каду хӯрокҳои лазиз мепазанд. Каду то 11% қанд, то 20% оҳар, 0,2-0,7% моддаҳои пектинӣ, намакҳои минералӣ (маҳсусан фосфор, витамин, аз ҷумла каротин), то 40% рағани хӯрданбоб, то 28% сафеда дорад.

Картошка – қариб дар ҳама ҷо парвариш карда мешавад. Вобаста ба навъ картошкаҳо гуногуншакл (мудаваар, дарозрӯя) ва гуногунранг (сафед, зард, гулобӣ) мешаванд.

Корд – аз қадимулайём дар таббоҳӣ истифода мебаранд. Он аввал аз чӯб, пӯлод, нуқра ва тилло сохта мешуд. Корд хангоми хӯрокхӯрӣ барои иҷрои амалҳои гуногун истифода мешавад. Он на фақат барои буридани масолеҳи таом, балки барои иҷрои баъзе ҳолатҳои ёрирасон низ лозим аст.

Қошук – ханӯз дар асри X маълум буд. Аввалин намуди қошукро аз чӯб барои одамони бой месохтанд. Баъдан қошукро аз нуқра барои ҳамаи намуди таомҳо месохтагӣ шуданд. Тадричан шакл ва андозаи қошукҳо (мувофиқи таъйиноташон) гуногун шуданд.

Матбах – гуфта ошхона ва ё хонаи хӯрокхӯриро меноманд.

Нақша – дар санъати тасвири аксаран маънии «мавқеъ»-ро дошта, тарзи ҷойгир кардани ашёи мавриди тасвириро дар сатҳи мусаввара ифода мекунад он чӣ дар қисмати пеши мусаввара тасвир шудааст, мавқеи аввал, он чӣ дуртар тасвир гардидааст, мавқеи сонӣ ё мавқеи дувум ном мегирад ва амсоли он.

Номгӯи таъом – рӯҳати хӯрокҳо, газакӯи хӯришот, субҳона, хӯроки нисфирӯзӣ ва шом

Намаки ошӣ – яке аз масолеҳи хӯроквории тайёр дар табиат аст.

Об – қариб аз 2/3 ҳиссаи вазни бадани инсонро ташкил медиҳад. Мураккабтарин тағйироти сершумори моддаҳои ҳуҷайра, ки боиси фаъолияти ҳаётии организм мегарданд, танҳо дар маҳлулҳои об ба вуҷуд меоянд. Агар инсон бе таом якчанд ҳафта зиндагонӣ карда тавонад, бе об ҳамагӣ якчанд шабонарӯз зиндагӣ карда метавонаду бас.

Орнамент – аз калимаи латинии «орнаментум»- «ороиш» гирифта шуда, маънояш нақшу нигор мебошад, ки ба мунтазам ивазшавию пайвастшавии элементҳои геометрии ва тасвирии асос карда шудааст. Вазифаи асосии нақшу нигор ороиши рӯи ашё ва нишон додани шакли онҳост. Дар замонҳои қадим нақшу нигор нақши расму оин ва муъҷизакориро низ адо менамуд. Якчанд намудҳои нақшу нигор мавҷуд аст: геометрии, набототӣ (рустанигӣ) ва ғайра. Ҳар як давр, ҳар як халқу миллат системаи нақшу нигори худро ба вуҷуд овардааст. Аз рӯи нақшу нигор ҳам давр ва ҳам миллати ба вуҷуд овардаи онро беҳато муайян кардан мумкин аст.

Оростани дастархон – тайёр кардани миз барои тановули таом ва тартиби гузоштани асбобҳо дар рӯи он мебошад.

Остинча – барои часпонидани санбӯса ва нон дар танӯр истифода мебаранд. Шаклҳои остинча гуногунанд. Онҳоро аз рӯи қолаб амсиласозӣ мекунанд. Асоси остинча дароз, рафидашакл, мудаввар ва андозаҳои хурд, миёна, калон ва ғайра мешаванд.

Ошпаз-вазифаи хӯрокпазиро иҷро менамоянд. Онҳо таоми хунук, якум, дуюм, шираворихо, хӯришҳо, нӯшоқиҳои гарм, масолеҳи нимтайёр барои хӯрок тайёр мекунанд, коркарди аввалияи сабзавот, гӯшт, моҳӣ, мурғро ба ҷо меоранд ва хӯрокҳои тайёрро ороиш медиҳанд.

Таносуб – (пропорсия)-муносибати байниҳамдигарии ҷузъҳои ашё аз рӯи бузургии он. Дар расмкашӣ риоа намудани пропорсия (таносуб) аҳамияти ҳалқунанда дорад, чунки он асоси тасвири ҳақиқатнигорӣ ва таъсирбахширо ташкил медиҳад.

Тартиб додани нақшаи бадеӣ (дизайн - зебосозӣ) - намуди фаъолияти бадеӣ буда, маснуоти саноатиро, ки хусусияти эстетикӣ дорад, ба нақша мегирад.

Таҳлили дидактикӣ – мақсади он ба сохтор даровардани асосноки соатҳои таълимӣ мебошад. Бо таҳлили дидактикӣ як қатор қарорҳои пешакии педагогӣ алоқаманданд, ки ҳар маротиба аз нав иҷро карда мешавад. Маҳаки асосии таҳлили дидактикӣ “таҳфифи дидактикӣ” маводди таълимӣ мебошад. Дар ин радиф бояд асоснок инъикос гардад, ки кадом ҷузъҳои маҷмӯи мавод барои гурӯҳи таълимӣ бояд интиҳоб карда шавад, кадомашро сарфи назар кардан мумкин шавад, кадомашро сарфи назар кардан мумкин. Вобаста ба ин чунин ҷиҳатҳо манфиатноканд: аҳамияти замонавӣ, аҳамияти оянда, сохтори фан, аҳамияти намоишдиҳии намунавӣ, дастрасӣ.

Таъмири хурд – корҳои марбут набуда, бо тағйири соз ва фасони маҳсулотро дар бар мегирад. Дӯхтани тугмаҳои кандашуда, чангак ва ангулаи филизӣ, барқароркунии фарсудаҳо маҳкамкунии нӯгҳои кисаҳои дарун, таъмири гӯшаҳои поёнии шим ва ғайра.

Таъмири миёна – дарбеҳкунии ҷойҳои фарсуда, иваз кардани ҷузъиёт, тағйироти андаки андозаи маҳсулот ё ҷузъҳои асосии онро дар бар мегирад.

Таъмири калон – корҳои алоқаманд ба тағйирдиҳии андоза ва фасони ҷузъиёти ҷудогона тааллуқ доранд.

Тухм – масолеҳи қиматбаҳои хӯрок мебошад. Дар таркиби он қариб ҳамаи моддаҳои зарурӣ мавҷуданд.

Дидактика – илм (таълимот) дар бораи донишандӯзӣ ва умуман таълим мебошад. Вай ба омӯзиши ҳамаи шаклҳо, гирифтани ҳамаи намуди донишҳо, дар ҳамаи зинаҳои таҳсил беназардошти хусусиятҳои мундариҷаи таълимӣ машғул аст.

Санъати ороишӣ – амалӣ (дастӣ)- санъати сохтани ашӯи маишӣ, ки дорои сифатҳои эстетикӣ бадеӣ мебошад ва натавонад барои қонъ гардонидани талаботи бевоситаи зиндагӣ, балки барои ороиши хонаҳо, сохтмонҳои меъморӣ, боғҳо ва ғайра истифода мешаванд.

Сафеда – ғизои табиӣ бағоят муҳими организми зинда аст. Аз сафеда ҳуҷайра, бофтаҳо ва узвҳои инсон таркиб меёбанд. Сафеда манбаи қувва, василаи ҳазми хӯрок ва таъвизгари моддаҳост.

Стандартҳои таҳсилот – стандартҳои муайян мекунад, ки мактаббача дар охири соли таҳсил ё анҷоми гурӯҳи синнусоӣ кадом натиҷаҳои омӯзишро ба даст меорад. Ин ҷо сухан дар бораи дониш, ақида, эътиқод, майлу рағбат ва қобилиятҳои асосӣ меравад, ки хонандагон бояд аз худ кунанд.

Стил – (Stylos)-услуб ба мо аз Юнони қадим омадааст. Маънояш ҷӯбҷаи нӯгтез барои мактубҳои бо мум маҳкамкарда мебошад. Дар замони ҳозира услуб гуфта хислати хос ва кирдору рафтори муаллифи мактуб, хусусиятҳои асарҳои бадеӣ, рассомӣ (наққошӣ)-ро меғӯянд.

Чангак – 700 – 800 сол инҷониб истифода мебаранд. Дар асрҳои миёна ва баъдан онро аз филизоти қиматбаҳо, мисли тилло, нукра ё устухони фил месохтанд. Бинобар ин, онҳо асосан дар мизи одамони доро истифода мешуданд. Бисёр одамон дар гузашта таомро бо даст меҳӯрданд, зеро чангак пеш на барои ҳама дастрас буд. Чангакҳои қадима нисбат ба ҳозира 1,5-2 маротиба калон буданд.

Чарбу – (равған) дар ҳама ҳолатҳои мубодилааш моддаи фаъоли ҳаёт аст. Он организми зиндари аз сардӣ муҳофизат менамояд. Чарбу манбаи асосии қувваи (энергияи) организм мебошад. Вобаста ба синну сол, ҷинс ва фаъолияти меҳнатӣ талаботи шабонарӯзии инсон ба равған 80-100 г аст, ки аз он 20-25 г бояд равғани рустанӣ, 20 г маска бошад. Равған дар таркиби бисёр маҳсулоти хӯрокворӣ воমেҳӯрад.

Чадвал – метр аз тахтаҷӯби тунук сохта мешавад. Дарозии аз 20 то 100 см ва аз ин ҳам дарозтар, бараш 3-5 см буда, барои кашидани нақша ва андозаи либос чен кардани матоъ, кашидани хатҳо дар матоъ ва ғайра истифода мешавад.

Чадвали микёсиро – (масштаби 1:4) барои нисбатан хурд карда кашидани нақшаи маснуот дар дафтар ва ё албоми корӣ истифода мебаранд.

Фон – қафои- фазои нақшаи расм.

Фосфор – барои афзоиши устухон ва дандонҳо хизмат карда, дар маҳсулоти ширӣ бисёртар дида мешавад.

Хӯриш – таоми хунук буда, онро аз як ё якчанд намуди сабзавот, майонез, қаймоқ ё равғани рустанӣ тайёр мекунад.

Хӯрокпазӣ – (ошпазӣ, таббоҳӣ) санъати хуштам, болазат ва серғизо пухта тавонистани таом мебошад.

Хомкӯк – барои дӯхтани рӯймол, куртаи чакан, рӯйҷо, тоқӣ, болишт ва навъҳои сӯзанӣ истифода мешавад. Хомкӯк дугарафаю ҳамвор буда, ришта рост ё андаке уреб дӯхта мешавад. Бо риштаи хом дӯхта мешавад.

Ўсма – (басма) гиёҳест, ки занону духтарон баргҳои онро фишурда, оби сабзашро ба абрувон ва пӯсти худ мемоланд. Баландии ўсма то 25 см расида, поя ва баргҳои ранги сабзи нилгун доранд.

Эстетика – калимаи юнонӣ буда, маънояш "эҳсос" мебошад. Илме, ки муносибати қимати эстетикӣ байни одаму олам ва доираи ғаъолияти бадеии одамонро ошкор мекунад, меомӯзонад.

Эскиз – калимаи франсузӣ буда, маънои омӯзиширо дорад. Дар санъати тасвирӣ асари бо мақсади омӯзиши он аз тарафи рассом иҷрокардари меноманд.

Эҷодиёт – ғаъолияте, ки чизи сифатан нав ва фарқкунандаи беназир, оригиналӣ, нодирро ба вуҷуд меоварад. Эҷодиёт ба инсон хос аст.

Шалғамча (редиска). Шалғамчаро дар ҳама ҷо парвариш мекунанд. Шалғамча қанд, об, моддаҳои нитрогенӣ, клетчатка, витамини С, намакҳои минералӣ дорад ва бинобар ин сабзавоти хуби иштиҳоовар мебошад.

Ширеш – ин моддаи часпандаест, ки дар вақти саҳтшавӣ қабати мустаҳкамиро ҳосил мекунад, ки он сатҳҳои ширешшавандаро мепайвандад.

1. 2. ЗАМИНАИ МЕЪЁРИИ ҲУҚУҚИИ СТАНДАРТИ ФАНИИ ТЕХНОЛОГИЯ (ТАЪЛИМИ МЕҲНАТ) БАРОИ СИНФИ ПАНЧУМ

Стандарти фанни технология (таълими меҳнат) барои хонадағони синфи панҷум дар асоси Конституцияи Ҷумҳурии Тоҷикистон, Қонуни Ҷумҳурии Тоҷикистон «Дар бораи маориф» ва сарҳати 6, банди 7 Низомномаи Вазорати маориф ва илми Ҷумҳурии Тоҷикистон, ки бо қарори Ҳукумати Ҷумҳурии Тоҷикистон аз 3 марти соли 2014, №145 тасдиқ шудааст, инчунин дигар санадҳои меъёрии ҳуқуқии Ҷумҳурии Тоҷикистон дар соҳаи маориф таҳия гардида, минбаъд барои расонидани ёрии таълимию методӣ барои омӯзгорон ва хонадағони муассисаҳои таҳсилоти миёнаи умумии Ҷумҳурии Тоҷикистон омода гардидааст.

1. 3. СОҲАИ ИСТИФОДАИ СТАНДАРТИ ФАНИИ ТЕХНОЛОГИЯ (ТАЪЛИМИ МЕҲНАТ) БАРОИ СИНФИ ПАНЧУМ

Доираи татбиқи стандарти фанни технология (таълими меҳнат) дар синфи панҷум хеле васеъ аст. Истифодабарандагони бевоситаи стандартҳо омӯзгорони синфҳои 5-ум буда, дар марҳалаи банақшагири, таълим ва арзёбии салоҳиятнокии хонадагон онро ҳамчун ҳуҷҷати асосӣ истифода мебаранд. Инчунин, мутахассисони зинаи таҳсилоти ибтидоии муассисаҳои дахлдори соҳаи маориф, ки барои расонидани ёрии таълимию методӣ масъуланд, дар банақшагири ва татбиқи чорабиниҳо дар самти расонидани ёрии методӣ ба омӯзгорони зинаи таҳсилоти ибтидоӣ стандарти мазкурро истифода мебаранд.

Стандарти мазкур дар донишгоҳ ва коллеҷҳои омӯзгорӣ ҳамчун ҳуҷҷати асосии муайянкунандаи мундариҷаи барномаи таълимии курси равиши дарси фанҳои зинаи таҳсилоти ибтидоӣ истифода мешавад.

Донишкада ва марказҳои тақмили ихтисос ва бозомӯзии кормандони маориф, махсусан шуъба - кафедраи таҳсилоти ибтидоӣ омӯзиши стандарти мазкурро дар курсҳои тақмили ихтисоси омӯзгорони синфҳои панҷум ташкил мекунанд.

Минбаъд арзёбии салоҳиятҳо (дониш, малака ва маҳорат)-и хонадағони синфи панҷумро дар асоси талаботи стандарти мазкур ба роҳ монда мешавад. Саволу масъалаҳои санҷишии нимсола, солна ва аз синф ба синфгузаронӣ дар асоси салоҳиятҳои дар стандарт ва барномаи таълим муқарраршуда таҳия карда мешаванд.

1. 4. ПРИНЦИПҲОИ АСОСИИ СТАНДАРТИ ФАННИ ТЕХНОЛОГИЯ (ТАЪЛИМИ МЕҲНАТ) БАРОИ СИНФИ ПАНЧУМ

Стандарти фанни технология (таълими меҳнат) барои синфи панҷум дар асоси принципҳои таълимии зерин таҳия шудааст:

- баробархукукии шаҳрвандон дар гирифтани таҳсилоти босифат;
- қонуният, эҳтироми ҳукуку озодиҳои инсон ва шаҳрванд;
- ҳатмӣ будани таълими умумии асосӣ;
- дастрасии таҳсилоти миёнаи умумӣ ва идомаи таҳсил дар зинаҳои минбаъдаи таҳсилот дар асоси озмун;
- бартариии арзишҳои миллию умумибашарӣ, моҳияти башардӯстонаи мазмуни таҳсилот, рушди озодонаи шахс;
- муҳаббат ба Ватан, оила ва муҳити зист;
- ҷанбаи илмӣ, дунявӣ ва башардӯстонаи таълиму тарбия дар муассисаҳои таълимӣ;
- ягонагии фазои маърифатӣ фарҳангӣ, рушди фарҳанг ва ҳифзи анъанаҳои миллий;
- ҷанбаи инсондӯстӣ, демократӣ ва давлатӣ ҷамъиятии идоракунии соҳаи маориф ва шаффофият дар фаъолияти он;
- раванди муттасили таҳсил;
- ҳавасмандгардонии маърифатнокшавии шахс ва инкишофи истеъдоди ӯ;
- пайдархамии раванди таҳсилот, ки алоқамандии зинаҳои таҳсилот ва ягонагии таълиму тарбияро таъмин месозад;
- ҳамгироии таҳсилот, илм ва истеҳсолот.
- ба қобилияти фардии хонанда диққат додан. Раванди таълим дар асоси дониш, малака ва маҳорати базавӣ (асосӣ)-и хонанда ба роҳ монда шуда, бояд талаботи маърифатӣ ӯро қонеъ намояд. Ба эътибор гирифтани қобилияти хонандагон дар иҷрои фаъолиятҳои таълимӣ ва дар заминаи он такмил додани малакаву маҳорати онҳо. Ҳар як хонанда ба дарс бо дараҷаҳои гуногуни салоҳият меояд. Аз ин лиҳоз, омӯзгор бояд қобилияти муайян кардани сатҳи салоҳиятнокии хонандаро дошта бошад. Омӯзгор барои ташаккули натиҷаҳои таълими ҳар як хонанда аз лиҳози касбӣ ва ахлоқӣ низ масъул аст.

Таълим ҳамеша самаранок мегардад, агар:

- ❖ хонандагон дар заминаи дониш ва малакаи базавиашон таълим гиранд;
- ❖ хонандагон мақсаду вазифаҳои таълимии гузошташударо дарк кунанд ва онҳоро иҷро карда тавонанд;
- ❖ раванди азхудкунии маводди таълим барои хонандагон шавқовар ва ҷолиб бошад;
- ❖ барои азхудкунии маводди нави таълим ё малакаи нав ба хонандагон имко-нияти мувофиқи машқ кардан дода шавад;
- ❖ ҳам омӯзгор ва ҳам хонанда барои таълим масъуланд;
- ❖ омӯзгорон усулҳои гуногуни таълимро ба мақсади таҳким ва мустаҳкам гардонидани донишу малакаи нав истифода баранд;
- ❖ ба хонандагон ҳангоми ҳалли масъалаҳои таълимӣ ва ташаккули малака имконияти ҳамкорӣ дода шавад;
- ❖ раванди таълим ба “ҷӣ тавр фикр кардан” равона гардад, на ба “оид ба ҷӣ фикр кардан”;
- ❖ ҳама оид ба ҷиҳатҳои суҳб ва қавии донишу малакашон ростқавл бошанд;
- ❖ ноқомӣ дар ҷараёни таълим ҳамчун қисми таркибии он шинохта шавад.
- ба эътибор гирифтани гуногунзехнии хонандагон. Баъзе хонандагон тавассути амалан иҷро намудан қореро аз худ мекунанд ва баъзеи онҳо тавассути мушоҳида дониш мегиранд. Ба баъзеи хонандагон машғулияти серҳаракат, ба дигарон бошад, баръакс,

оромӣ барои таълим гирифтани мусоидат мекунад. Омӯзгорон бояд ба ҳама баробар диққат диҳанд, ёрӣ расонанд ва мувофиқи шавқу завқашон фаъолият таҳия намоянд.

– **чанбаи башардӯстӣ доштани раванди таълим.** Вазифаи омӯзгор танҳо аз додани дониш ва аз бар кунонидани салоҳиятҳо иборат нест. Ӯ барои фароҳам овардани фазои мусоиди таълим, барои ҳамкорию ҳамдигарфаҳмӣ низ масъул аст.

– **инкишофи арзишҳо.** Стандарти мазкур дар баробари салоҳиятҳои таълимӣ инкишофи арзишҳо ба роҳ меонад. Ин арзишҳо на танҳо барои аз худ кардани салоҳиятҳои таълимӣ, балки барои тарбияи шаъну шарафи шахрвандӣ низ заруранд.

– **алоқамандии таълим бо ҳаёт.** Стандартҳои нав ташаккули дониш, малакаву маҳоратҳои барои имрӯз ва ояндаи Тоҷикистон заруриро таъмин намуда, таълимро ҳамчун раванди омӯзиш дар тӯли ҳаёт таъкид мекунад. Низоми нави таълим низ бе мақсади мутобиқ сохтани натиҷаҳои таълим ба талаботи ҳаёт равона мегардад. Яъне дар натиҷаи таълим хонанда дониш, малака ва маҳораташро дар амал барои ҳалли масъалаҳои ҳаётӣ истифода мебарад.

– **омӯзиш дар тӯли ҳаёт.** Раванди таълим ва инкишоф беохир аст. Шояд барои пурра аз худ кардани баъзе салоҳиятҳо як умр сарф карда шавад ва баъзеашон мумкин аст тамоман аз худ карда нашаванд. Аз ин лиҳоз, “Низоми таълими салоҳиятнокии хонандагон” раванди омӯзишро дар тӯли ҳаёт тақозо мекунад.

– **арзёбӣ ба мақсади таълим.** Мо бояд мунтазам натиҷаҳои таълими хонандагонро арзёбӣ намоем, то тавонем усули таълимро тағйир дода, раванди таълимро самараноктар гардонем.

1. 5. МАҚСАД ВА ВАЗИФАҲОИ СТАНДАРТИ ФАНИИ ТЕХНОЛОГИЯ (ТАЪЛИМИ МЕҲНАТ) БАРОИ СИНФИ 5

Стандарти мазкур ба мақсади татбиқи талаботи Стандарти давлатии таҳсилоти миёнаи умумӣ ва Стратегияи миллии рушди маорифи Ҷумҳурии Тоҷикистон то соли 2020 таҳия шудааст.

Таълими технология (таълими меҳнат)» дар синфҳои панҷум хусусияти амалӣ дошта, дар хонандагон одитарин малакаю маҳорати меҳнатӣ ва рассомӣ ташаккул ёфта, ба корҳои амалӣ, ба ҳаёт омода мешаванд.

Мақсади асосии таълими фанни технология (таълими меҳнат) аз инҳо иборат аст:

– муайян ва муқаррар кардани маҷмӯи салоҳият (меъёри дониш, малака ва маҳорат)-и хонандагони синфи панҷум аз фанни технология (таълими меҳнат);

– ба низом даровардани мазмун, мундариҷа ва раванди банақшагирӣ, таълим ва арзёбии фанни технология (таълими меҳнат) дар синфи панҷум;

– муқаррар намудани доираи мавзӯҳои бобҳои таълими фанни технология (таълими меҳнат) мувофиқи талаботи забонамӯзӣ ва мувофиқат ба инкишофи синну соли хонандагони синфи панҷум.

– мазмун, мундариҷа ва фаъолиятҳои таълим барои аз ташаккули салоҳиятнокии равонашуда, байни онҳо робитаи қавӣ барқарор гардонидани шавад;

– бояд малакаҳои гуногуни фаннӣ ба таври мушаххас ва фарогир пешниҳод гардад. Нишондиҳандаҳои азхудкунии ҳар як салоҳият оварда мешаванд;

– мазмуну мундариҷа ва микдори салоҳиятҳо бояд мувофиқи сарбории фан, ки нақшаи таълим муқаррар кардааст, пешниҳод гарданд;

– мунтазам инкишоф додани малакаю маҳорати меҳнатӣ, рассомӣ, ороишӣ ва эҷодӣ ҳангоми таълиму ҳаёти рӯзмарра;

– тарбияи меҳнатӣ, эстетикӣ ва касбии мактабиён;

– шиносӣ бо асос ва намудҳои санъати графикӣ ва ташаккули малакаю маҳорати тасвири графикӣ;

- дар хонандагон бедор намудани кӯшишу ғайрат, меҳнатдӯстӣ, ҳисси эҳтиром ба меҳнати худ ва дигарон;
- омода намудани хонандагон ба иҷрои корҳои мухталиф ба худхизмат;
- инкишофи қобилияти амалӣ, фикр ва эҷод.

Вазифаи асосии таълиму омӯзиши фанни технология (таълими меҳнат) ба меҳнат ва зебопарастӣ омода кардани хонандагон мебошад, аз тадбирҳои аввалини таълими политехникӣ дар ин синну сол ба ҳисоб меравад. Дар натиҷаи мақсаднок ва бошуурона омӯхтани ин фан хонандагон ба машғулиятҳои амалии синфҳои минбаъда тайёр мешаванд. Ҳамзамон дар таҳкиму ҳамбастагии меҳнати фикрию ҷисмонӣ нақши хосса гузошта, имконоти васеъ фароҳам меорад, ки хонандагон одитарин малакаю маҳорати меҳнатӣ пайдо намуда, ба корҳои амалӣ ва ба ҳаёт омода гарданд.

- Шиносоии хонандагон бо асосҳои илмӣ ва илмӣ-техникии истехсолот;
- Мусаллаҳ гардонидани хонандагон бо дониш ва маҳорати аввалия дар соҳаи техника ва технологияи муосир;
- Дар хонандагон ташаккул додани тафаккури техникӣ;
- Муносибати эҷодкорона ба меҳнат ва шавқ ба намудҳои гуногуни фаъолияти меҳнатӣ;
- Тарбияи меҳнатӣ ва маданияти меҳнат, ташаккули маънавиёт;
- Шиносоии хонандагон бо касбҳои гуногун ва ёрӣ расонидан дар муайян намудани роҳи ҳаётии худ;

Вазифаи ниҳой ва муҳимтарини ин фан ба шогирдон ёд додани фаъолиятҳои одитарини меҳнат, омода намудани онҳо ба меҳнат кардан, фаҳмиши рангҳо, сохтани шакли ашё аз қисмҳои додашуда, пухтани намудҳои гуногуни хӯрокҳои миллӣ, дӯхтани маснуот, захиракунии маҳсулот, кор бо мошинҳои дарздӯзии дастӣ, истифодаи дурусти рӯзгордорӣ ва дӯзандагӣ, пурзарурати омӯзиши амалиёти корӣ ва монанди инҳо мебошад.

- вазифаҳои асосии таълими фанни технология (таълими меҳнат) инкишофи қобилияти фардии хонандагон;
- дарки зарурати меҳнат дар зиндагӣ;
- ташаккули қобилияти эҷодию тахайюли бадеӣ, зебоипарастӣ, эҷодкориҳои хонандагон;
- шинос намудани хонандагон бо амалиёти марбут ба касбу корҳои меҳнат дастӣ;
- омӯзонидани амалҳо бо унсурҳои фаъолияти меҳнат ва тасвиру ороиш;
- шинос намудани хонандагон бо касбу корҳои марбут ба меҳнати дастӣ;
- дар хонандагон ҳосил намудани меҳру муҳаббат ба меҳнат ва меҳнатпарастӣ;
- тарбияи хонандагон дар рӯҳияи эҳтироми меҳнати худ ва меҳнати калонсолон, аҳли заҳмат;
- тарбияи сарфаю сариштакорӣ ва ҳифзи сарватҳои табиӣ дар шогирдон.

Таълими технология (таълими меҳнат) дар синфҳои панҷум хусусияти амалӣ дошта, дар хонандагон одитарин малакаю маҳорати меҳнатӣ ва эҷодкорӣ ташаккул ёфта, ба корҳои амалӣ, ба ҳаёт омода мешаванд.

Мавқеи фанни технология (таълими меҳнат) барои синфи 5 дар нақшаи таълим

Фанни технология (таълими меҳнат) барои синфи 5 дар нақшаи таълими такягоҳ ҳамчун фанни ҳатмии таълим дар таркиби соҳаи технология (таълими меҳнат) ҷойгир шуда, ҳаҷми сарбории хонандагон дар давоми соли таҳсил 34 соатро ташкил медиҳад:

Синф	Миқдори соатҳои ҳафтаина	Миқдори ҳафтаҳо дар давоми соли таҳсил	Миқдори соатҳо дар давоми соли таҳсил
5	1	34	34

Технология (таълими меҳнат) ҳамчун ҷузъи зебоипарастӣ ба хонандагон бояд эҷодкорӣ омӯзад, ба дарки нозуқиҳои фаъолияти эҷодӣ амсиласозӣ, ҳунармандӣ водор созад ва меҳри бачагонро нисбат ба намудҳои гуногуни технология (таълими меҳнат) бедор намояд. Ҳангоми дарси технология (таълими меҳнат) хонандагон инчунин бояд қобилияти эҷодкорӣ ва ҳунармандии худро ошкор созанд ва такмил диҳанд, хоҳиш пайдо кунанд, ки дар машғулиятҳои эҷодӣ – маҳфилҳои тарроҳӣ, дӯзандагӣ, амсиласозӣ, рӯзғордорӣ, кашидадӯзӣ, сӯзанидӯзӣ, қолинбофӣ, ороиши мӯй ва рӯй (машотта) ва ғайра (вобаста аз имкони шароити мактаб) иштирок намоянд.

Меҳнат маҷмӯи амалҳои аст, ки тавассути он натиҷаҳо, маҳсуле ба даст оварда мешавад ва барои зисту зиндагонӣ шароит фароҳам меояд. Меҳнат инсонро «офарандааст», яъне тавассути меҳнат ба инсон табдил ёфтааст ва ҳайвоноту мавҷудоти дигари зинда фарқ мекунад. Пас, ҳар як фард бояд малакаю маҳорати меҳнатро омӯзад, ба меҳнат омода шавад ва меҳнатро дӯст дорад, зеро ба ин васила ҳам ҷисман ва ҳам рӯҳан ташаккул меёбад.

II. САЛОҲИЯТҲОИ ФАНИИ ТЕХНОЛОГИЯ (ТАЪЛИМИ МЕҲНАТ) БАРОИ СИНФИ ПАНЧУМ

Фасли мазкур стандарти фанни технология (таълими меҳнат) барои синфи панҷум хеле муҳим аст. Дар фасли мазкур салоҳиятҳои фанни технология (таълими меҳнат) мувофиқи самтҳои таълим оварда мешаванд. Салоҳиятҳои ҳамаи фанҳо дорои хусусиятҳои зеринанд:

- аз рӯи принсипи аз сода ба мураккаб тартиб дода шудаанд. Омӯзгорон метавонанд салоҳиятҳои синфи пешина ва баъдинаро мушоҳида карда, мутаносибан раванди таълимиро аз оғоз то анҷом ба нақша гиранд. Ин муносибати спиралӣ татбиқи барномаи таълим мебошад, яъне салоҳиятҳои, ки дар як синф муаррифӣ шудаанд, дар синфҳои минбаъда такмил дода мешаванд. Дар сатҳи ҳар як синф талабот ба салоҳиятҳои мураккабтар мегардад.

- мувофиқи самтҳои асосии таълимии фанҳо гурӯҳбандӣ шудаанд. Аз ин лиҳоз, тартиби пешниҳоди салоҳиятҳо (малака ва маҳоратҳо) ба тартиби маводди китобҳои дарсӣ мувофиқат мекунад.

- хусусияти арзёбӣ дошта, мушоҳида мешаванд ва азхудкунии салоҳиятҳо тавассути нишондиҳандаҳо муайян мегарданд.

- дар таҳияи салоҳиятҳо усули спиралӣ истифода шудааст, яъне омӯзгор барои хонандагон имконияти салоҳиятнок шуданро фароҳам оварда, дар сатҳи синфҳои минбаъда ба хонанда имконияти ташаккули бештар дода мешавад. Ҳамин тавр, хонанда дараҷаи баландтари салоҳиятнокиро аз худ карда, ташаккул медиҳад.

2.1. САЛОҲИЯТҲОИ ИҶРОИ АМАЛҲО, ЭҶОД, АРЗЁБӢ

Салоҳияти истифода ва асосҳои коркарди мавод:

5. 1. 1. Баъзе воситаи технологиро истифода бурда метавонад.

Салоҳияти муносибати эҷодкорона дар меҳнат:

5. 2. 1. Дар доираи мавзӯҳои маҳдуд ғояи навро пайдо карда метавонад..

Салоҳияти интихоби касб:

5. 3. 1. Доир ба баъзе касбҳо маълумот дода метавонад.

Салоҳияти асосҳои тарбиявӣ:

5. 4. 1. Хусусиятҳои тарбиявии фанро дарк карда, баъзе унсурҳои онро дар амал татбиқ карда метавонад.

2. 2. БАҲОДИҲИИ САЛОҲИЯТҲОИ ИЧРОИ АМАЛҲО, ЭҶОД, АРЗЁБӢ

Дар фасли мазкур мо тартиб ва воситаҳои арзёбии салоҳиятҳои иҷрои амалҳоро пешниҳод мекунем.

Салоҳияти истифода ва асосҳои коркарди мавод:

5. 1. 1. Баъзе воситаи технологиро истифода бурда метавонад.

Нишондиҳандаҳои салоҳиятнокӣ:

- дар бораи коркарди мавод ва тайёр кардани он шарҳ дода метавонад;
- сохт ва нуқсонҳои маводро фарқ карда метавонад;
- хосиятҳои физикӣ ва механикӣ маводро ба назар гирифта метавонад;
- хондани нақша (ангора)-и ҷузъиёт, хуччатҳои графикаи маводҳоро тасвир карда метавонад;
- равандҳои иҷро кардани маснуотро шарҳ дода метавонад;
- истифодаи асбобу абзорҳоро номбар карда метавонад;
- ҳангоми иҷрои кори амалӣ техникаи бехатариро риоя карда метавонад;
- эҳтиёткорона кор кардан ва муносибати хуб бо асбобу абзорҳоро риоя карда метавонад;
- қолаб ва шаклҳои гуногун сохта метавонад;
- мафҳумҳои содаи фан (абзорҳои ченкунанда, абзорҳои назоратӣ)-ро дарк мекунад ва ҳангоми иҷрои кори амалӣ ва баёни фикр дуруст истифода бурда метавонад.

Салоҳияти муносибати эҷодкорона дар меҳнат:

5. 2. 1. Дар доираи мавзӯҳои маҳдуд ғояи навро пайдо карда метавонад.

Нишондиҳандаҳои салоҳиятнокӣ:

- Бо маснуоти гуногун ғояҳои содаро пайдо менамояд ва онро ба таври умумӣ шарҳ медиҳад.
- Баъзе қисматҳои маснуотро иваз карда, таъйиноти онро дигар карда метавонад;

Салоҳияти интиҳоби касб:

5. 3. 1. Доир ба баъзе касбҳо маълумот дода метавонад.

- дар бораи баъзе касбҳо маълумот дода метавонад;
- хусусияти касбҳоро фарқ карда метавонад;
- барои худ касби мувофиқро интиҳоб карда метавонад.

Салоҳияти асосҳои тарбиявӣ:

5. 4. 1. Хусусиятҳои тарбиявии фанро дарк карда, онро дар амал татбиқ карда метавонад.

Нишондиҳандаҳои салоҳиятнокӣ:

- ҳангоми истифодаи маводҳо сарфакориро риоя карда метавонад;
- хусусиятҳои эстетикӣ маснуотро шарҳ дода, онро арзёбӣ карда метавонад;
- урфу одатҳои миллиро шарҳ дода, онро арзёбӣ карда метавонад;
- табиатро кадр карда ҳифзи онро шарҳ дода метавонад.

2. 3. САЛОҲИЯТҲОИ ТАРБИЯВӢ–АҲЛОҚӢ

Таълиму тарбия дар зинаи таҳсилоти ибтидоӣ. Азбаски хонандагон қобилиятҳои гуногун доранд, мо бояд пешрафти хонандаро берун аз салоҳиятҳои фанӣ низ эътироф намоем. Дар намунаи ҳисоботи дар боло омада, сутуне барои нишон додани кӯшишу ғайрати хонанда омадааст. Кӯшишу ғайрат ҳам бо низоми 6 (10, 20, 100) балла баҳогузори карда мешавад.

Барои қайди муносибати хонанда ба омӯзиш корти ҳисоботи хонанда истифода карда мешавад, ки қисмҳои зеринро дар бар мегирад.

Дар омӯзиши ҳар фан ҳислатҳои зерин нақши асосиро мебозанд.

Худро идора карда тавоништан	мунтазам	одатан	баъзан
Мустақилият нишон медиҳад	□		
Интизориҳои баланд дорад		□	
Барои таваккал кардан омода аст	□		
Тобовар аст		□	
Муносибат бо дигарон			
Аҳамият медиҳад		□	
Таҳаммулпазир аст		□	
Ҳамкорӣ менамояд		□	
Иштирок ва саҳмгузори			
Эътимод нишон медиҳад	□		
Масъулиятро ба дӯш мегирад		□	
Ҷаъб аст		□	
Мақсаднок ба коре ҷалб мегардад	□		
Андешаронӣ			
Фикрронии дараҷаи баланд дорад		□	
Эҷодкорӣ		□	

2. 4. НИШОНДИҲАНДАҲОИ ҲИСЛАТҲО

Дар ҷадвали зер нишондиҳандаҳои оварда шудаанд, ки хонандагони болаёқатро тавсиф менамояд. Ин нишондиҳандаҳо то андозаи муайяне хусусияти инфиродӣ доранд. Ҳангоми арзёбии омӯзгор нишондиҳандаҳои зеринро ба эътибор мегирад.

Ҳислат	Нишондиҳанда (ё муайянкунанда) – Хонанда
Худро идора намудан	
Мустақилият нишон додан	Бе ёрии дигарон кор мекунад ва агар ёри лозим шавад, пеш аз мадад пурсидан барои ҳалли ҳама гуна мушкилӣ аввал худ кӯшиш ба харҷ медиҳад.
Интизориҳои баланд дорад.	Ҳангоми иҷрои супорише ҳадаф мегузорад, ки натиҷааш босифат бошад, бо интизории он ки меъёрҳои баҳодихиро аз худ менамояд ва аз он ҳам болотар ноил мешавад. Агар вазифа ё супориш аз тарафи омӯзгор арзёбии нашавад ҳам, хонанда дар пеши худ меъёрҳои баланд мегузорад, то кори ӯ ҳамчун як муваффақият арзёбии шавад.
Ба таваккал (дар омӯзиш) кардан омода аст.	Зарурати таҷриба намудани ашро эътироф менамояд, ҳарчанд он қисман ба ноқомӣ ё танқид мебарояд. Аммо ин хавфҳои хавфҳои асосноке бошанд, ки ба бехатарии шахсӣ мушкилӣ эҷод накунад.
Тобовар аст	Бо вучуди мушкilot, ноумед намешавад ва кӯшиш мекунад, ки вазифаҳоро ба анҷом расонад.
Бовичдон аст	Арзишҳои худро ҳамеша, новобаста аз вазъият хифз менамояд. Арзишҳои инҳоянд: – дар амалҳои ростқавл аст; – меҳрубонӣ зоҳир мекунад;

	<ul style="list-style-type: none"> – адолатро риоя мекунад; – ҳақгӯ аст; – дар рафтору амал масъулиятшинос аст; – дар амалхояш шаффофино риоя мекунад (ба истиснои ҳолатҳои номутобик); – дар саҳтиҳо қатъият нишон медиҳад; – фарҳанги худ ва дигаронро эҳтиром мекунад.
Муносибат бо дигарон	
Аҳамият медиҳад	Вакте бо дигарон кор мекунад ба ниёзҳои онҳо аҳамият медиҳад (масалан дигаронро гӯш мекунад, сухани онҳоро намебурад).
Таҳаммулпазир аст	Ақида ва фарҳанги шахсони гуногунро қабул мекунад (ин маънои онро надорад, ки мо аз ин сӯйистифода кунем).
Ҳамкорӣ менамояд	Ҳамкорӣ мекунад, ба дигарон барои саҳм гузоштан дар иҷрои супоришҳо имкон медиҳад.
Иштирок ва саҳмгузори	
Эътимод нишон медиҳад	Ҳангоми пурсиш ақидаашро иброн медорад ва барои иҷрои супориш на ҳамеша аз дигарон мечӯяд.
Масъулиятро ба дӯш мегирад	Ҳангоми иҷрои фаъолиятҳо оқибатҳои онро ба зимма мегирад. Агар аз ӯ хоҳиш кунанд, масъулиятро ба дӯш мегирад.
Фаъол аст	Ғайрифавол нест, баръакс кӯшиш мекунад саҳми худро гузорад.
Мақсаднок ба коре ҷалб мегардад	Пеш аз ҳар гуна фаъолият мақсаде мегузорад, ки ба ҳалли вазифаи додасуда марбут аст.
Андешаронӣ	
Фикрронии дараҷаи баланд	Барои анҷом додани вазифаҳо малакаҳои фикрронии баландро истифода мебарад.
Эҷодкорӣ	Фикрҳои тоза пешниҳод мекунад.

2. 5. САЛОҲИЯТНОКИИ ОМУЌЗГОРОН

Барои татбиқи стандарт ва барномаи нави фанни технология (таълими меҳнат) омӯзгори синфҳои панҷум бояд дониш, малака ва маҳорати зеринро дошта бошад:

- назария ва принсипҳои низоми таълими салоҳиятнокиро донанд ва ҷанбаҳои татбиқи амалии онро дар раванди таълим шарҳ дода тавонанд;
- тарзи банақшагири ва арзбии салоҳиятнокии хонандагонро донанд ва ҳангоми раванди таълим истифода мекунанд;
- усулҳои таълимие, ки барои ташаккули салоҳиятнокии хонанда мусоидат мекунанд донанд ва усули мувофиқро интихоб карда тавонанд;
- усул ва воситаҳои арзбии ташаккулдиҳандаро барои муайян кардани сатҳи азхудкунии салоҳиятҳо истифода бурда тавонанд;
- натиҷаҳои арзбии ташаккулдиҳандаро ба мақсади қабули қарори мувофиқ истифода бурда тавонанд;
- роҳу воситаҳои самараноки ба хонандагон барои салоҳиятнок шудан ёри расониданро донанд ва дар раванди таълим истифода мекунанд;
- барои ташаккули салоҳиятнокии хонанда аз методҳои интерактивӣ ва бозии дидактикӣ истифода бурда тавонанд;
- ҳар як мавзӯи барнома бо методҳои интерактивӣ ё бозии дидактикӣ гузаронида шавад.



III. ТАШКИЛИ РАВАНДИ ТАЪЛИМИ САЛОҲИЯТНОКӢ АЗ ФАНИИ ТЕХНОЛОГИЯ (ТАЪЛИМИ МЕҲНАТ) БАРОИ СИНФИ ПАНҶУМ

Аксари низомҳои таълими анъанавӣ ба азхудкунии мавзӯи нигаронида шудаанд, яъне омӯзгорон хонандагонро ба аз худ кардани мавзӯи ва аз ёд кардани маълумот водор менамоянд. Чунин муносибат ба таълим дар гузашта мутобиқ буд, аммо дар замони ҳозира, ки андозаи дониш босуръат зиёд мегардад, дар раванди таълим диққати асосӣ бояд ба ташаккули малакаҳои омӯзишии хонандагон равона гардад, то онҳо тавонанд дониши зарурӣ ва маълумоти мушаххасро интихоб ва истифода баранд.

Акнун барои омӯзгорон “хонандагон чиро меомӯзанд?” ва “чӣ тавр меомӯзанд?” аз “ба хонандагон чӣхоро меомӯзонанд?” муҳимтар аст. Барои баъзеҳо омӯзондан ва омӯхтан (аз худ кардан) як маъно дорад, аммо бояд дар хотир дошт, ки агар омӯзгор нодуруст дарс диҳад, ҳатто дар ҳолати дарси зиёд додан ҳам, азхудкунӣ наметавонад самарабахш бошад.

Дар низоми таълим ва арзёбии салоҳиятнокӣ ба дониш, малака ва маҳоратҳои воқеии хонандагон диққати махсус дода мешавад. Салоҳиятҳо фаъолиятҳоеро, ки хонандагон дар натиҷаи омӯхтан аз худ мекунанд, нишон медиҳанд.

Барои муайян кардани он ки оё хонанда салоҳиятҳо аз худ кардааст ё не, барои ҳар салоҳият нишондиҳандаҳои он оварда мешавад. Нишондиҳандаҳо мачмӯи дониш, малака ва маҳоратҳои мебошанд, ки аз ноил шудан ба салоҳиятҳо дарак медиҳанд. Онҳо ба шумо имкони мушоҳида ва арзёбии карданро фароҳам оварда, нишон медиҳанд, ки то кадом андоза хонанда салоҳиятро аз худ кардааст. Тартиб додани рӯйхати пурраи нишондиҳандаҳо барои баъзе салоҳиятҳо имконнопазир аст, шояд шумораи онҳо ба садҳо нишондиҳанда расад ва миӯдори онҳо вобаста ба нуктаи оғози инкишофи салоҳиятнокӣ ва вобаста ба сатҳи синф фарқ кунад.

Дар гузашта самтҳои гуногуни раванди таълим (таҳия ва татбиқи нақшаи тақвим) бештар назорат ва мушоҳида карда мешуд. Акнун натиҷаҳои таълимии хонандагон ва

раванди омӯзиши онҳо бештар назорат карда мешаванд. Аз байн бурдани навъҳои дигари назорат дар ҳолате амалӣ мегардад, ки агар:

1) муассисаи таълимӣ ва омӯзгорон самаранок ба низоми таълими салоҳиятнокии хонандагон гузаранд.

2) тартиби чамъоварии маълумоти дуруст, ки дараҷаи азхудкунии салоҳиятхоро нишон медиҳад, ба роҳ монда шавад.

Ба омӯзгорон озодии бештар дода, ҳамзамон масъулияти онҳо барои бештар шудани дастовардҳои таълимии хонандагон зиёд мегардад. Ин чунин маъно дорад, ки арзёбии салоҳиятҳо қисми асосии ислохот маҳсуб меёбад.

Акнун барои омӯзгор танҳо донишдони мундариҷаи фан кифоя нест. Омӯзгорон бояд дар асоси таҷриба, омӯзиши равиши дарс, азхудкунии назарияи таълим ва маълумот оид ба ҳар як хонандаи синф барои инкишоф додани салоҳиятҳои онҳо ва таъмини пешравӣ чараҳои таълимро ба роҳ монанд.

3. 1. БА ХУСУСИЯТҲОИ ФАРДИИ ХОНАНДА ДИҚҚАТ ДОДАН

Стандарту барномаҳои нави таълим ташаккули натиҷаҳои таълимии ҳамаи хонандагонро новобаста аз қобилият ва вазъи иҷтимоӣ дастгирӣ менамоянд. Стандарт ва барномаи мазкур ақидае, ки тибқи он ба ҳамаи хонандагон талаботи ягона гузошташавандаро дастгирӣ намекунад. Он ақидаеро дастгирӣ менамояд, ки дар он ҳар як хонанда дорои маҷмӯи таҷрибаи мушаххас, инчунин дараҷаҳои гуногуни салоҳият аст. Омӯзгорон барои ташаккули натиҷаҳои таълими ҳар як хонанда аз лиҳози касбӣ ва ахлоқӣ масъуланд.

Самаранокӣ таълим тавассути ташаккули натиҷаҳои таълимии тамоми аҳли синф муайян карда мешавад, на дастовардҳои таълимии якчанд хонанда. Барои амалӣ соختани мақсади мазкур омӯзгорон бояд тарзи муайян намудани сатҳи дониши мавҷудаи хонанда ва сатҳи ниҳонии азхудкунии салоҳиятҳои ҳар як хонандаро истифода бурда тавонанд.

3. 2. ПРИНЦИПҲОИ ТАЪЛИМИ САМАРАНОК

Таълим ҳамеша самаранок мегардад, агар:

- хонандагон дар заминаи дониш ва малакаи базавиашон инкишоф ёбанд;
- хонандагон мақсади вазифаҳои таълимии гузошташударо дарк кунанд;
- мақсади таълим барои хонандагон фаҳмо бошад;
- вазифаҳои таълим мувофиқи қобилияти хонандагон муайян карда шаванд;
- раванди азхудкунии маводди таълим барои хонандагон шавқовар ва ҷолиб бошад;
- барои азхудкунии маводди нави таълим ё малакаи нав ба хонандагон имконияти мувофиқи машқ кардан дода шавад;
- омӯзгорон усулҳои гуногуни таълимро ба мақсади таҳким ва мустаҳкам гардонидани донишу малакаи нав истифода баранд;
- ҳам омӯзгор ва ҳам хонанда барои таълим масъулият дошта бошанд;
- омӯзгорон усулҳои гуногунро ба мақсади такрор ва дар хотир нигоҳ доштани донишу малака истифода баранд;
- ба хонандагон ҳангоми ҳалли масъалаҳои таълимӣ ва ташаккули малака имконияти ҳамкории кардан диҳанд;
- раванди таълим ба “чӣ тавр фикр кардан” равона гардад, на ба “оид ба чӣ фикр кардан”;
- ҳама оид ба ҳаҷми донишу малакаашон ростқавл бошанд;
- ноқомӣ дар чараҳои таълим ҳамчун қисми таркибии он шинохта шавад;
- омӯзгор раванди омӯзишро дарк кунад ва донанд, ки таълим чӣ тавр бояд ба роҳ монда шавад ва онро доимо назорат кунад.

3. 3. ТАЙЁРИИ ОМУЌЗГОР БА ДАРС ВА РОБИТАИ ТАЪЛИМИ ТЕХНОЛОГИЯ БО ДИГАР ФАНҲО

Дар тайёри ба машғулият чойи марказиро ба нақшагирии раванди таълим ишғол мекунад.

Ба туфайли банақшагирӣ амалҳои омузгор ва хонанда дар машғулиятҳои дар устохона вобаста ба мақсад ва масъалаҳои таълими технология, принципҳои он ва дигар талаботҳои, ки ба хонандагон дар кор муқаррар карда шудааст имконпазир мешавад. Дар рафти банақшагирии раванди таълим чунин масъалаҳои дидактикӣ ҳал мешавад:

1. Барои таъмини раванди таълим бо маводди ҳозиразамон замина ба вучуд меорад. Инчунин, пешакӣ муҳлати таъмини устохонаи таълимӣ бо ин мавод ва асбобҳои маълум мегардад.

2. Робитаи байни мазмуни машғулиятҳои таълими технология (таълими меҳнат) бо дигар фанҳои таълимӣ кушода мешавад. Маводди таълимиро тақсим карда омузгор муайян мекунад, ки хонандагон кадом донишхоро аз дарсҳои физика, химия, риёзиёт, санъати тасвирӣ, нақшакашӣ ва ғайра гирифтаанд, дар он вақт ки онҳо мавзӯи мушаххасро аз таълими технолоғия (таълими меҳнат) меомӯзанд; вобаста ба ин таъмини робитаи дидактикиро байни таълими технолоғия (таълими меҳнат) ва асосҳои илм ба роҳ мондан мумкин аст.

3. Дар раванди машғулият дар ҳуҷраи технология (таълими меҳнат) хусусан ҳангоми пазандагӣ, ороишдиҳӣ, амсиласозӣ, буридан, дӯхтани маснуот, ороиши дохили хона, захиракунии маҳсулот, ҳунармандӣ мумкин аст маҷмӯи маҳсулот иҷро карда шавад, ки аз ҷузъиёти маҳсулоти ҳуроқа ва истифодаи асбобҳои он ва маснуоти дӯзандагӣ иборат мебошад. Дар ин ҳолат кори хонандагон дар кадом вақт мувофиқа карда мешавад, ки дар рафти банақшагирӣ ҳаллу фасли худро меёбад.

4. Ҳангоми натиҷабардорӣ санҷидани иҷрои барномаи таълимӣ ба омузгор осон мегардад. Барои ин ба нақша гирифтаи иҷрои корро бо ҳаҷми воқеан иҷро шударо муқоиса кардан лозим аст.

5. Аз тарафи қисми таълим ва маориф назорат аз болои раванди таълим осон мешавад.

2. Тайёрии омузгор ба соли таҳсил. Тайёрии омузгор ба соли таълимии навбатӣ аз охири соли қорӣ сар мешавад.

Омузгор таълими технолоғия (таълими меҳнат) ҳолати таҷҳизот ва асбобҳоро месанҷад. Камбудии худро ҳуди омузгор ислоҳ мекунад. Агар таъмири капиталӣ ё харидории асбобу таҷҳизот лозим бошад, омузгор ба роҳбарияти мактаб ба таври хаттӣ муроҷиат мекунад.

Банақшагирии кори таълим аз омухтани барномаи мактабӣ ва навиштаҷоти фаҳмонидадиҳии он оғоз меёбад. Барномаро омухта, бояд бодикқат таҳлил намуда вазифаи таълимро муайян кард. Инчунин, бо мазмуни барнома, ки дар ҳаҷми дониш, маҳорат ва малака, ки хонандагони ҳар як синф бояд соҳиб шаванд, бо нишондоди ин ё он мавзӯ, шумораи соат, номгӯи объектҳои меҳнат бодикқат шинос шудан лозим аст.

Интихоби маҳсулот, яъне объекти меҳнат давраи масъулиятноки тайёрии омузгор ба гузаронидани машғулият ба ҳисоб меравад. Ба ғайр аз он маҳсулот бояд аз рӯи таъйиноти хоб бояд ҷамъияти фойданокӣ бошад, ки ба онҳо як қатор талаботҳои муайян карда шудааст:

1. Коркарди маҳсулот бояд аз амалиёти меҳнати дар барномаи таълим буда, иборат бошад.

2. Кори ба сохтани маҳсулот вобастабуда, бояд барои хонанда, чун дар дақиқӣ ва меъёри вақти банақшагирифта мувофиқи қувваи онҳо бошад.

3. Аз рӯи таъйинот ва сохти маҳсулот ба фаҳмиши хонандагон дастрас бошад. Ин талабот хусусан барои он лаҳза, ки хонандагон амсилаҳои гуногун месозанд.

3. Тайёрии омӯзгор ба машғулиятҳои мавзӯи навбатӣ. Тайёрии омӯзгор ба машғулият аз рӯйи мавзӯ аз тартиб додани нақшаи тақвимӣ оғоз меёбад.

Вобаста аз шароит нақшаи тақвимӣ якбора ба тамоми соли таҳсил, нимсола ё як чоряк тартиб дода мешавад. Агар мактаб устохона ва пойгоҳи хуби моддӣ дошта бошад, нақша барои тамоми соли таҳсил тартиб дода мешавад. Агар масолеҳ барои сохтани объекти меҳнат кам бошад ё аз сарчашмаҳои тасодуфӣ ворид шавад, нақшаи тақвимӣ дар нимсол ё як чоряк тартиб дода мешавад.

Барои мактабхое, ки ба омӯзиши фронталии ҳамаи гурӯҳи кудрат надорад, чадвали (график) алоҳида тартиб медиҳанд. Масалан, агар муассиса ба шумораи лозимӣ таҷҳизот ва асбобҳо надошта бошад ё шумораи хонандагон зиёд бошад, чадвал тартиб медиҳанд, ки хонандагон бо навбат кори дар барнома муқаррар шударо иҷро намоянд.

Барои пурра истифодаи таҷҳизот намуди варианти сохтани маҳсулот мусоидат мекунад. Ин маънои онро дорад, ки бонавбат аз дастгоҳ ё таҷҳизот истифода мебаранд, яъне кор чунин ташкил мешавад.

Ҳамаи маводди таълимӣ, ки мазмуни мавзӯи таълимиро ифода мекунад, омӯзгор ба машғулият (дарс) тақсим мекунад, намуди дарс ва робитаи байни онро муайян мекунад, методҳои таълимиро қайд менамояд, объекти кори хонандаро интихоб мекунад.

Таҳлили кори омӯзгорони пешқадам нишон медиҳад, ки системаи дарсро оиди ин ё он мавзӯ тартиб дода, аз рӯйи чунин дастур кор кардан лозим аст: 1) ҷойи мавзӯ дар фанни таълимӣ ва доираи дониш, маҳорат ва малака, ки хонандагон бояд соҳиб шаванд; 2) робитаи назария бо амалия; 3) аҳамияти маводди мавзӯ барои имконияти инкишофи дониши хонандагон; 4) тайёрии хонандагон ба аз худ кардани мавзӯи нав; 5) аз рӯйи мантиқ баён кардани маводди таълимӣ; 6) имконияти эҷодии кори хонандагон; 7) натиҷаҳои дар назар дошташуда баъди омӯзиши мавзӯ; 8) робитаи дарс бо корҳои берунасинфӣ хонандагон.

Мазмуни ҳар як дарсро пешакӣ доништа, омӯзгор имконияти муайян кардани тайёрии хонандагонро дорад ва дар назди онҳо вазифа оид ба такрор намудани маводди гузаштаре гузорад. Дар натиҷаи ҳамаи корҳои дар боло нишон додашуда нақшаи тақвими омӯзиши мавзӯҳои дар пеш истодаро тартиб медиҳад.

НАМУНАИ НАҚШАИ ТАҚВИМӢ ОИД БА МАВЗӢИ «ТАРЗ ВА ТАРИҚИ РЕЗА КАРДАНИ САБЗАВОТ» (СИНФИ 5)

Мавзӯи дарс	Маълумоти техникӣ	Кори амалӣ	Объекти кор
Тарз ва тариқи реза кардани сабзавот	Тарзи коркарди пайдарҳамии тайёр кардани хӯриш. Истифодаи асбоб ва таҷҳизоти зарурӣ	Коллективона тайёр намудани хӯриш аз бодирингу помидор	Асбоб ва таҷҳизоти зарурӣ барои тайёр кардани хӯриш

Омӯзгорон метавонанд аз нақшаи тақвими шӯбаи маориф, ки аз тарафи омӯзгорони пешқадам тартиб дода шудааст ё аз рӯзномаю маҷалла, ки пешниҳод мешавад истифода баранд.

4. Тайёрии омӯзгор ба дарс. Дар тайёрии омӯзгор ба дарс чунин чорабиниҳои характери ташкилӣ, методӣ, инчунин чорабиниҳо оид ба баланд бардоштани ихтисосро ҷудо кардан мумкин аст.

Маълум аст, ки дониши омӯзгор бояд васеъ ва чуқур бошад, назар ба талаботҳои, ки аз хонандагон талаб карда мешавад. Омӯзгор бояд ба ҳамаи саволҳои берун аз барномаи хонандагон тайёр бошад. Вай бояд ба малакаҳои касбӣ вобаста бо самтҳои таълими технология (таълими меҳнат) соҳиб бошад. Аз ин лиҳоз, сарчашма барои тайёр шудани омӯзгор китоб ё устои таълим хизмат мекунад.

Тайёрии методи омӯзгор ба дарс аз кор бо адабиёти методӣ сар мешавад. Омӯзгор китоби дарсӣ барои хонандагонро дида мебарояд, то ки ҳангоми баёни маълумоти нав ин маводро ба назар гирад. Омӯзгор, инчунин ба адабиёти таълимӣ оид ба асосҳои илм шинос мешавад. Чунин раҳнамоӣ аз рӯи ду сабабҳои асосӣ зарур аст. Якум, дар китоби дарсӣ маводди минималӣ барои иҷрои барномаи таълим ба қадри кифоя ифода ёфтааст. Дуюм, мазмуни дар китоби дарсӣ ифода ёфтаи маводди таълим ба дараҷаи инкишофи умумии хонандагон ва дониши онҳо оид ба асосҳои илм, ки ба омӯзгор барои тайёр шудан ба баёни мавзӯи дастрас барои хонандагон бошад ёрӣ мерасонад, мувофиқ мебошад.

Барои тайёрии омӯзгор ба дарс шиносӣ бо адабиёти методӣ, ки таҷрибаи кори омӯзгорон ва муассисаҳои бехтарин ҷамъбаст шудааст, аҳамияти калон дорад. Дар адабиётҳои методӣ тавсияҳо оид ба сохтани раванди таълим, интихоби объекти меҳнат ва оид ба дигар саволҳо, ки бо иҷрои масъалаҳои таълимӣ дар дарсҳои таълими технология (таълими меҳнат) марбут аст, дида мешавад. Омӯхтани таҷрибаи дигар омӯзгорон зарур аст. Иштирок дар дарсҳои кушод, дарсҳои намунавӣ, ки барномаро камтар пешгузарӣ мекунад, барои омӯзгор ҳатмӣ мебошад.

То саршавии машғулият ба омӯзгорон тавсия дода мешавад, ки мустақилона объекти меҳнatro, ки барои хонандагон ба сифати вазифаи меҳнатӣ қайд шудааст, тайёр кунанд. Аз нуқтаи назари методӣ аз рӯи чунин сабабҳо зарур мебошад: якум, обрӯю эътибори омӯзгор баланд шавад, агар хонандагон бинанд, ки омӯзгор бо пуррагӣ ба тарзҳои меҳнатӣ соҳиб мешавад ва ӯ чун намунаи шахсӣ хизмат карданиш мумкин аст. Дуюм, объекти меҳнате, ки омӯзгор месозад, чун намуна барои хонандагон хизмат мекунад. Сеюм, раванди меҳнатиро мустақилона иҷро намуда, омӯзгор аниқ тасаввур мекунад, ки дар хонандагон чӣ гуна мушкิลӣ пеш меояд ва ҳангоми иҷрои кор ба кадом ҳатогӣҳо роҳ медиҳанд.

Дар тайёрии омӯзгор ба дарс таҳлили ҳатогии хонандагон ҷойи асосиро ишғол мекунад. Таҷриба нишон медиҳад, ки 10% вақти таълимӣ ба ислоҳи ҳатогӣҳо сарф мешавад. Ҳатогӣҳои хонандагон аз сабабҳои гуногун ба амал меоянд. Баъзан аз гуноҳи омӯзгор, агар ӯ маводди навро пурра баён карда наметавонад.

Баъзан аз гуноҳи хонандагон, агар онҳо бодикқат баёни омӯзгорро гӯш накарданд. Ҳатогӣ баъзан объективӣ (воқеӣ) ба амал омаданиш мумкин аст (инкишофи ҷисмонии хонандагон).

Сифати гузаронидани дарс аз коркарди пешакии саволҳои ташкилӣ вобастагии калон дорад. Ҳар як хонанда бояд бо асбобҳои лозимӣ ва масолеҳ таъмин бошад. Аз омӯзгор тайёр намудани аёнӣят (ҳуҷҷатҳои техникӣ, нақша, харитаи технологӣ, овезаҳои бехатарии кор, моделҳо ва ғайра) талаб карда мешавад.

Тайёрии омӯзгор ба дарс бо тартиб додани нақшаи дарс ба охир мерасад.

Чӣ қадаре, ки нақшаи дарс пурра, муфассал бошад, ҳамон қадар ба омӯзгор ҳангоми гузаронидани дарс ёрӣ мерасонад.

Нақшаи дарс аз рӯи чунин шакли намунавӣ тартиб дода мешавад:

МАВЗӮЪ: «ТАРЗ ВА ТАРИҚИ РЕЗА КАРДАНИ САБЗАВОТ»

Барнома: Талаботи риояи санитарияу гигиенӣ ва ҳодисаҳои бехатарии меҳнат. Ташкили ҷойи корӣ. Тарз ва тариқи резакунии. Коркарди сабзавот. Коркарди механикии сабзавотҳо. Қоидаҳои умумии тайёр кардани хӯриш аз сабзавот.

Салоҳиятҳо:

- Баъзе воситаи технологиро истифода бурда метавонад;
- Дар доираи мавзӯҳои маҳдуд ғояи навро эҷод карда метавонад;
- Доир ба баъзе касбҳои маълумоти сода дода метавонад;
- Хусусиятҳои тарбиявии фанро дарк карда, баъзе унсурҳои онро дар амал татбиқ карда метавонад.

Мақсадҳои дарс:

- Тарз ва тариқи реза кардани сабзавот, хӯришҳоро шарҳ дода тавонад;
- Раванди реза кардани сабзавот ва ороиши онро шарҳ дода тавонад;
- Эҳтиёткорона кор кардан ва муносибати хуб бо асбобу афзорҳоро риоя карда тавонад;
- Ҳангоми иҷрои кори амалӣ техникаи бехатариро риоя карда тавонад;
- Ҳангоми реза кардани сабзавот сарфакориро риоя карда тавонад;
- Саломатии худро эҳтиёт карда, дар бораи тарзи ҳаёти солим маълумот дода тавонад.

Таҷҳизоти зарурӣ: китоби дарсӣ, овезаҳо оид ба коркарди гарми сабзавот.

1. 1. Методикаи таълим: Ҳангоми банақшагирии дарс аз тавсияҳои зерин истифода бурда метавонед.

1. Ташкили дарс: Дар ин марҳала корҳои зерин ба роҳ монда мешавад:
Тайёр намудани маводди хониш;
Ҳозир - ғоиб кардани хонандагон;
Омода намудани хонандагон ба дарс.

2. Такрори дарси гузашта: дарсро аз гузоштани масъала оғоз намоед. Бо саволҳои зерин ба хонандагон муроҷиат намоед:

1. Оид ба мафҳуми коркарди гарми сабзавот маълумот диҳед.
2. Раванди технологияи коркарди сабзавотро баён кунед.
3. Тарзҳои гуногуни реза кардани сабзавотҳо кадомҳоянд?
4. Бирёнкунӣ аз бугпазӣ бо кадом хусусият фарқ мекунад?


3. Шиносоӣ бо мазмуни мавзӯ: Оид ба тарз ва тариқи реза кардани сабзавот суҳбат гузаронида, дар бораи риояи қоидаи техникаи бехатарӣ ҳангоми реза кардани сабзавот, оид ба бехмеваҳо, сабзавот, тарзи реза кардан ва ороиши он, асбоби сабзавотпоқкунӣ, шаклҳои резакунии сабзавот, хӯришҳо ва намудҳои онҳо, унсурҳои асосии омода кардани хӯришҳо шарҳ дода мешавад.

Ҳангоми иҷрои кор ба тарзи истифодаи корд, ба бехатарии он ва асбобҳои гармибахш, қоидаҳои беҳдошти роиё карда, мувофиқи харитаи дастурдиҳию расмҳои зерин амал намоед. Бехмеваҳо (картошка, бехпиёз, сирпиёз, сабзӣ, лаблабу, шалғам, шалғамча, турб ва ғайра)-ро аз ифлосҳои тоза карда, баргу пояи зиёдатино бурида мешӯем, пӯсташро мегирем, баъди пӯст кандан бори дигар мешӯем. Кабудиро аз алафи бегона ҷудо карда, ҷойи нолозимашро бурида партофта, тоза шуста, болои сачоқ гузошта, обашро таровондан лозим аст. Ҳар намуди сабзавотро ба таври махсус пора мекунанд. Масалан; бехпиёзро дар шакли халқачаҳо, сабзиви картошкаро дар шакли доирачаҳо, тилимчаҳо, наргисӣ, ба намуди гулҳо, ситораҷа ва ғайра.

Тарзи реза кардани сабзавот ва ороиши он. Сабзавот барои ороиши хӯришу таомҳои дигар фаровон истифода мешавад. Бехпиёз ё дигар навъҳои сабзавоти мудавваршаклро гирифта мешӯем ва агар лозим бошад, пӯст мекунем ва аз мобайн ҷуқур бо хатҳои дандонадор мебузем. Сабзавоти буридаро ду қисм мекунем, ки ниҳоят шакли гул мешавад.

Рустаниҳои буттагӣ ҳам барои ороиш хеле мувофиқанд. Пиёзи сабзро халқавор бурида, ба ду ҳисса тақсим мекунем ва ба паҳлу ё болои хӯриш гузошта, ҳар ҷо - ҳар ҷо гулҳои аз бехпиёз, шалғамча ё помидор тайёрнамударо мегузorem, аз болояш кабудии резакарда мепoшем. Дар ороиши хӯриш аз тухм низ хуб истифода мебаранд.

Аз тарафи омӯзгор маълумоти бештар оид ба тарз ва тариқи реза кардани сабзавот барои хӯриш баён карда шавад.



Тарзи дастӣ реза кардани сабзавот



а

б

Тартиби реза кардани сабзавот: а) асбобҳои сабзавотпоракунии; б) шаклҳои резакунии сабзавот

Хӯриш аз як ва ё чанд намуди сабзавоти тару тоза тайёр мешавад. Дар тайёр кардани хӯришҳои омехта, баробари сабзавоти тару тоза сабзавоти пухта, ғӯшту тухми обҷӯш, чакка, нахӯди сабз ва ғайраро истифода мебаранд. Сабзавоти обпаз барои тайёр намудани хӯриш зарур аст. Онро бо пӯсташ пухта ва алоҳида-алоҳида реза карда, баъд бо дигар маҳсулот омехтан лозим аст. Дар акси ҳол хӯриш зуд турш мешавад. Барои тайёр кардани хӯриши омехта сабзавотро дар шакли чоркунҷаҳо ва тилимҷаҳои ҳаҷмашон 1 см пора мекунанд. Хӯришҳои сабзавотии тару тозаро андаке пеш аз истеъмол бояд тайёр кард. Одатан, хӯришҳоро бо ҳар хел кабудӣ, помидору бодиринги ба шаклҳои гуногун бурида оро медиҳанд. Дар тайёр кардани таому хӯришҳо адвиеҳои гуногунро истифода мебаранд. Миқдори муайяни адвиеҳои хӯриш ва таомро болаззату хушбӯӣ ва хуштаъм мекунанд. Адвиеҳои барои хӯришу таом инҳоянд: намаки ошӣ, мурчу қаламфур, қаламфури тунд, сирко, барги дарахти ғор, зира, зирк, кабудихо (кашнич, пиёзи кабуд, шибит, пудина, наъно ва ғайра).

Тухм масолеҳи қиматбаҳои таом мебошад. Дар таркиби он қариб ҳамаи моддаҳои зарурӣ мавҷуданд. Ҳамаи тухмро як вақт ба тӯрхалтаи филизӣ андохта ба дегҷаи сирдори обаш ҷӯшида гузоред. Агар тухмро нимдунбул 2-4 дона пухтани бошад, 3-5 дақиқа ва агар саҳт пухтани шавед, 8-10 дақиқа дар об ҷӯшонед. Тухми дар яхдон нигоҳ дошташударо ба оби ҷӯш намегузоранд, чунки он кафиданаш мумкин аст. Агар пӯсти тухм кафида бошад, онро дар оби шӯр мепазанд. Баъд аз пухтан тухмро ба оби хунук меандозанд, то ин ки

пӯсташ тез чудо ва ранги зардии тухм нигоҳ дошта шавад. Тухми пухта дар вақти давр занондан бисёр давр мезанад, тухми хом бошад, 1-2 давр мезанад.



Навъҳои хӯриш

4. Мустаҳкамкунии мавзӯи нав:

1. Кадом навъҳои хӯришро медонед?
2. Таркиби хӯришҳо аз чӣ иборат аст?
3. Тарзи реза кардани сабзавотро барои хӯриш гӯед.
4. Дар бораи сабзавот маълумот диҳед.
5. Ягон намуди хӯришро ба таври интихобӣ амалан тайёр кунед.

5. Истифодаи усули Кластери сода

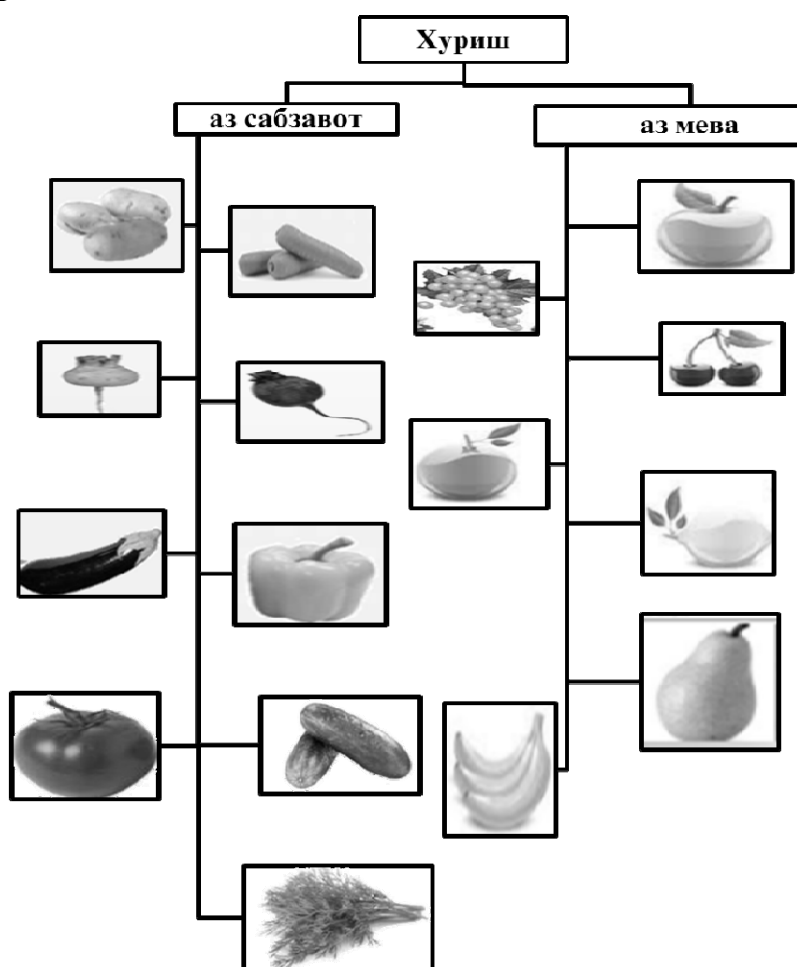
Кластер (cluster – хӯша, даста) усули гирдоварии андешаҳои хонандагон доир ба ягон мавзӯ, мафҳум буда, дар шаклҳои гуногун тасвир меёбад. Ин усул аз тарафи мутахассиси проблемаҳои эҷодӣ Тони Бюзан кор карда шудааст. Ин усул имкон медиҳад, ки хонандагон барои фикр намудани мавзӯи дарпешистода сафарбар шаванд.

Мақсадҳои истифода бурдани усули Кластер: гирдоварии андешаҳои хонандагон; бунёди вазъияти чустучӯ; инкишофи малакаҳои баёни мухтасари фикр; омӯзиши роҳҳои гуногуни гирдоварии андешаҳо; пешниҳод кардани маълумотҳои иловагӣ; муайян кардани дониши хонандагон доир ба мавзӯ.

Масъала: Сабзавотро бо кадом намудҳо реза мекунанд?



6. Намуди хӯриш аз мева ва сабзавот



7. Кори амалӣ. Тайёр намудани хӯриш аз бодирингу помидор

Аз тарафи омӯзгор қоидаҳои техникаи бехатарӣ ва санитарияи гигиениӣ оид ба мавзӯи назорат карда, аз ҷониби хонандагон риоя карда шавад.

Таҷҳизот: тахтача, корд, табақ барои омехтани хӯриш, табақчаҳои хӯришгирӣ, чангак ва зарфҳо.

Миқдори масолах: 4-5 дона помидор, 3 дона бодиринг, 1 бандча пиёзи кабуд, мувофиқи таъби намаку мурч, зайтун, панири фаллагин (бринза).

Қадамҳо:

1. Бо ёрии омӯзгор хӯриш аз помидору бодиринг омода карда шавад;
2. Аз тарафи омӯзгор супориш дода шавад, ки оид ба хӯриш аз помидору бодиринг аз тарафи хонандагон маълумот дода шавад;
3. Микдори масолаҳ аз тарафи омӯзгор муайян шуда, ба талаботи санитарияю гигиения риоя намуда, коркарди аввалияи сабзавот гузаронида мешавад;
4. Аз тарафи омӯзгор бодирингу помидор, панирчаи фаллагин интиҳоб карда, нимҳалқа ё чоркунчашакл реза карда мешавад;
5. Коркарди аввалияи помидору бодирингро иҷро карда, онро реза мекунад;
6. Ба маҳсулоти тайёркардашудаи хӯриш мувофиқи таъби намак, зайтун, панирчаи фаллагин, сабзавот андохта мешавад;
7. Хӯриши тайёршуда бо рағани рустани, майонез, қаймоқ ё чурғот омехта карда мешавад;
8. Аз ҷониби омӯзгор ва хонандагон тарзи тайёр кардани хӯриши муайян карда, пурра тайёр шудани таом санчида мешавад.
9. Ба хонандагони фаъол ҳангоми гузаронидани кори амалӣ аз тарафи омӯзгор баҳогузорӣ карда мешавад.



Тайёр кардани хӯриш аз сабзавот «Наврӯзӣ»: а) тарзи пора кардани сабзавот; б) ороиши хӯриши сабзавот

8. Дарсро чамъбаст намуда, захмати хонандагонро қадрдонӣ кунед.

9. Арзёбӣ. Дар рафти дарс фаъолияти таълимии хонандагонро мушоҳида намуда, дарачаи ба салоҳиятҳо ноил гаштани онҳоро муайян кунед. Натиҷаҳои фаъолияти таълимии хонандагонро аз рӯи савол ва супоришҳои зерин арзёбӣ карда метавонед. (мувофиқи натиҷаи арзёбии мазкур ба хонандагон баҳои аъло, хуб, қаноатбахш ва гайриқаноатбахш гузошта мешавад).

Фаъолият	Метавонад	Қисман метавонад	Наметавонад
Дар бораи тарз ва тариқи реза кардани сабзавот, хӯришҳо шарҳ дода метавонад?			
Раванди реза кардани сабзавот ва ороиши онро шарҳ дода метавонад?			

Эҳтиёткорона кор кардан ва муносибати хуб бо асбобу афзорхоро риоя карда метавонад?			
Ҳангоми иҷрои кори амалӣ техникаи бехатариро риоя карда метавонад?			
Ҳангоми реза кардани сабзавот сарфакориро риоя карда метавонад?			
Саломатии худро эҳтиёт карда, дар бораи тарзи ҳаёти солим маълумот дода метавонад?			

IV. РАВИШИ ДАРСИ ФАНИИ ТЕХНОЛОГИЯ (ТАЪЛИМИ МЕҲНАТ) ДАР СИНФИ 5

Фанни технология (таълими меҳнат) дар синфҳои панҷум таълим дода шуда, таълими яқояи фанни пештараи «таълими меҳнат»-ро дар бар мегирад.

Дар равиши дарси мазкур хонандагон ҳам расм мекашанд, коркарди маҳсулотро иҷро мекунанд, хӯрок, хӯриш, ширинӣ ва ғ. пухта, мувофиқи таъби ороиш медиҳанд, барои зимистонгузаронӣ маҳсулотро захира мекунанд, тарзҳои нигоҳдории маҳсулотро муайян менамоянд, маснуотро бурида, медӯзанд, ороиш медиҳанд, гулдӯзӣ (кашидадӯзӣ) менамоянд, ҳам дар заминаи ҳамон ашё таълими меҳнатро иҷро менамоянд. Яъне ҳар як дарс таҳминан ба ду қисм тақсим мешавад: қисми аввал – маълумоти назариявӣ ва қисмати дуюм қисми амалӣ ё баръакс. Вале мазмуни дарс ва тарзи ташкили он ба мавзӯи вобаста аст. Яке аз вазифаҳои асосии омӯзиши фанни технология (таълими меҳнат) ин инкишоф додани образҳои бадеии хонандагон, ба меҳнат ва зебоиофарӣ зебопарастӣ ва ба эҷодкорӣ ҳидоят намудани онҳо мебошад. Фароҳам овардани шароити мувофиқ, муҳайё намудани асбобу маводди кор, дуруст, мақсаднок ва мунтазаму бошуурона ба роҳ мондани омӯзиши фанни технология (таълими меҳнат) хонандагонро ба машғулиятҳои амалии синфҳои минбаъда тайёр намуда, аз тадбирҳои аввалини таълими технология дар доираи муассисаи таҳсилоти миёнаи умумӣ ба ҳисоб меравад. Инчунин, дар хонандагон одитарин малакаю маҳорати меҳнатӣ ва эҷодӣ ташаккул ёфта, ба корҳои амалӣ ба ҳаёт омода мешаванд. Вобаста ба малакаҳои меҳнативу эҷодӣ фанни мазкур ба даҳ самти зерин тақсим карда шудааст:

- Интерйери ошхона
- Технологияи омода кардани хӯрокҳои миллӣ
- Захира кардани маҳсулоти хӯрокворӣ
- Унсурҳои матоъшиносӣ
- Қасбу ҳунари миллӣ
- Унсурҳои мошиншиносӣ
- Технологияи чокбурӣ
- Лоихаи эҷодӣ
- Нигоҳубин ва таъмири либос
- Гигиенаи духтарон

V. АРЗЁБӢ

Арзёбӣ раванди бонизомест дар таълим, ки барои муайян, таҳлил ва гирдоварии маълумот ва барои ноил гаштан ба мақсадҳои таълими дар барномаи фаннӣ зикршуда пешбинӣ шудааст.

Чунин хусусиятҳо арзёбӣ ва ҳисоботдиҳиро самаранок мегардонанд:

- бояд ба мақсади ташаккул ва ҷамъбасти истифода шавад;
- бояд доимӣ бошад (яъне мо набояд то охири мавзӯӣ ё соли таҳсил интизор шавем, дар ин ҳолат барои тағйир ва тақмил додани раванди таълим вақт намеронад);

– бояд ба мақсади таълимии дарс, ки дар асоси натиҷаҳои таълими стандарт ва барномаи таълим таҳия шудаанд, робитаи мушаххас дошта бошад;

– мувофиқ бошад (яъне супориши санчишӣ бояд дониш ва малакаи мушаххасро арзёбӣ кунад. Масалан, мо барои санчидани малакаи хондиши хонанда аз ӯ хоҷиш мекунем, ки матнро бо овози баланд хонад. Ин санчиши мувофиқ нест, зеро он доир ба малакаи хондиш ва муайян кардани ғояи асосии матн маълумоти кофӣ дода наметавонад. Ин нукта хеле муҳим аст, зеро мақсади хондан, муайян намудани ғояи асосии матн аст);

– воқеӣ бошад (ин маънои онро дорад, ки мо тест ё санчишро бо якҷанд хонандаи дорой қобилияти якхела гузаронем, натиҷаи якхела ба даст меорем);

– дубора санчида шавад (яъне, натиҷаи онро каси дигар низ санчида тавонад. Масалан, агар санчиши шифоҳӣ гузаронем ва ба хонанда баҳо гузорем. Агар ҳамон хонандаро шахси дигар санчад, он гоҳ шояд хонанда баҳои дигар гирад);

– дар асоси ин меъёрҳо ба роҳ монда шаванд, ин метавонад дурустии онро таъмин созад;

– методҳои гуногуни арзёбӣ истифода шаванд (мо набояд танҳо ба санчиши шифоҳӣ қонеъ шавем);

– қобилияти аксари хонандагонро ба эътибор гирад (тестҳо тарзе таҳия шаванд, ки барои хонандаи сустхон ва аълохон маълумоти кофӣ пешниҳод намоянд);

– усулҳои баробариро риоя кунад (воситаҳои арзёбӣ бояд хоҷиши гурӯҳи алохидаро инъикос накунад).

Барои таъмини пайдарпай ва истифодаи самараноки вақт омӯзгор бояд арзёбии умумиро ба роҳ монад. Ин чунин маъно дорад:

– роҳбарони иттиҳодияҳои методии фаннӣ якҷоя бо омӯзгорон бонки воситаҳои арзёбиро таҳия карда, аз он дар мавриди лозима истифода бурда метавонанд;

– дурустӣ ва мувофиқатии воситаҳоро омӯзгорон метавонанд якҷоя санчанд ва натиҷаҳои санчишҳоро муқоиса намоянд;

– натиҷаи санчиши ҷамъбастиро роҳбарони иттиҳодияҳои методӣ ва муовини директор ҷамъ оварда, таҳлил мекунанд ва инкишофи тамоми мактабро нисбат ба натиҷаҳои таълими барномаи мазкур муқоиса менамоянд.

Аслан роҳбарони иттиҳодияҳои методӣ бояд маълумотро доир ба ноил гаштани хонандагон ба натиҷаҳои таълим таҳлил карда, дар асоси таҳлилҳои мазкур муайян намоянд, ки кадом натиҷаҳои таълим ба даст оварда нашудаанд ва ба кадом омӯзгор ёри методӣ ва маводди иловагии таълим зарур аст.

Комёбиҳои дониш, малакаю маҳоратҳои хонандагон оид ба фанни технология (таълими меҳнат) тавассути тестҳо ва таҳлили фаъолияти мустақилонаи онҳо, сифати кори иҷрокарда арзёбӣ карда мешаванд.

1. Тест (саволнома). Талабот ба гузарондани санчиш:

саволҳои пурсишнома дар доираи маводди барномаи таълим бошад;

супоришҳо танҳо маводди омӯхтаи фанро фаро гиранд;

тарзи ифодаи саволҳо ба хонандаҳо фаҳмо ва дастрас бошад;

пурсишнома мунтазам гузаронида шавад, то ки хонандагон ба талаботи он одат кунанд.

2. Фаъолияти кори мустақилонаи хонандагон бояд ба талаботи зерин ҷавоб диҳанд:

маҳорати истифодаи воситаҳои меҳнат;

ба назар гирифтани ороиш, рӯшноӣ, тобишу шинами рангҳо;

муҳайё намудани асбобу маводди кор;

риояи қоидаи бехатарӣ;

сарфаю сариштакорона истифода бурдани маводди зарурӣ;

муайян намудани ченаки маснуоти сохташаванда ва ашёи тасвиршаванда, маснуоти пухташаванда ва дӯхташаванда;

коршоямии маснуоти сохташаванда, дӯхташаванда;

дуруст баҳо додан ба натиҷаи меҳнати худ ва дигарон.

Барои муайян намудани дараҷаи ба даст овардаи салоҳияти хонанда аз фанни технология (таълими меҳнат) дар давоми сол (дар аввали сол, рейтингҳои 2,3,4; нимсолаи 1; нимсолаи 2; ҷамъбасти сол) санҷишҳо гузаронида мешаванд. Санҷишҳо дар шаклҳои гуногун гузаронидан мумкин аст: шифоҳӣ, тестҳо, ҳатӣ ва амалӣ (эҷод, ё иҷро намудани ягон амал) ва ғайра. Воситаҳои арзёбӣ бояд мақсадҳои таълимии банақшагирифташударо инъикос кунанд.

Дар арзёбӣ намудани салоҳияти хонанда “Портфолио”- и ӯ нақши хеле калонро дорад. Дар вақтҳои охир дар муассисаҳои таълимии ҷумҳурии мо чунин таҷриба анъана шуда истодааст, ки бунёди ҷузви (портфолио) комёбиҳои таълимии шахсии хонандагонро пешниҳод мекунад. Ҳар сол шумораи муассисаҳое, ки фаъолона ба ҷамъовариҳои комёбиҳо барои бунёди чунин портфолио зиёд шуда истодааст. Дар анъанаҳои таҳсилоти ғарб чунин таҷриба кайҳо истифода мешавад ва мафҳуми “портфолио” ин равандро инъикос мекунад. Портфолио яке аз ғояҳои асосии таҳсилоти даҳсолаи охир қабул шудааст. Чунин қарор мавҷуд аст, ки мактаби асри XXI - ин “мактаби портфолио” мебошад. Аз ин лиҳоз, ғояи портфолио ҳамчун унсур навкунии (модернизатсия)-и таҳсилоти мактаб ва умуман таҳсилот, ки дар тамоми ҷаҳон паҳн шудааст, баромад мекунад. Мафҳуми навкунии (модернизатсияи таҳсилот) чиро дар бар мегирад ва бо кадом роҳ амалӣ мешавад? Низомии таҳсилот дар ин ҳолат дар намуди низомии таҳсилоти яқлухт, ки дар якҷоягии бо ҳамаи низомии тағйирёбанда, ки ба тамаддуни муосир ва ҳамаи доираи ҳаётиро дар бар мегирад, инкишоф меёбад. Бунёди ҷаҳони меҳнат вобаста ба шароитҳои иқтисодӣ ва иҷтимоӣ. Симои зоҳирии портфолио аз таҳайюлот ва қобилиятҳои эҷодӣ ва маҳорати хонандагон вобастагӣ дорад. Портфолио мумкин аст дар намуди ҷузвдон, карточка, кутӣ ё чизи дигар ороиш дода шавад. Дар ин ҷо, хонандагон озодона худашон метавонанд бо захираҳои зеҳнӣ ва эҷодии худ идора кунанд ва ташаббуси мустақилона зоҳир кунанд, ки дар ин кор фақат маъқул доништа мешавад. Фақат ба як талабот диққат додан лозим аст - ин мувофиқ будани нигоҳдорӣ хангоми бунёди чунин портфолио. Мазмуни асосии портфолио аз чӣ иборат мебошад? Дар он, ки мақсади портфолио “нишон додани ту чӣ қобилият дорӣ” ин чунин шиор мебошад, ки хонанда хангоми бунёди портфолио ташаббускор бояд бошад. Мафҳуми “портфолио” муайянкунандаи зиёди гуногун дорад, ки хангоми ин раҳнамои муайяни гузариш ба ин муайянкунанда дорад.

1. Портфолио ҳамчун тарз, ки комёбиҳои шахсии хонандаро дар ин ё дигар давраи таълими ӯ қайд карда мешавад, ҷамъ карда мешавад ва баҳогузорӣ карда мешавад. Портфолио ба дараҷаҳои “аутентӣ” (сахех), яъне ҳақиқӣ, ки ба баҳогузорӣ наздик мебошад. Дар ин ҷо баҳо фардӣ қунонида мешавад. Портфолио ба баҳогузорӣ аз рӯи нуқтаи назари аслии баҳо ва худбаҳодии хонандагон муайян карда мешавад.

2. Портфолио ҳамчун папкаи файли қорӣ, ки маълумоти гуногуни малака ва комёбиҳои хонандагонро гирд овардааст, ҳуҷҷат карда шудааст.

3. Мақсади портфолио ба ҳисоби аз тарафи хонандагон дар фаъолияти тақмили, иҷтимоӣ, коммуникативӣ, эҷодӣ натиҷа мегирад, нигаронида шудааст. Он унсур асосии муносибат ба раванди таҳсилот ба ҳисоб меравад. Аз ҳама асосӣ инъикоси комёбиҳои шахсӣ бидуни фаъолияти таҳсилотӣ барои хонандагони зирак, боистеъдод, ки вазъияти фаъолро ишғол мекунанд”.

Мафҳуми “портфолио” модели баҳогузориҳои ҳақиқӣ мебошад, ки дар дараҷаи калон, назар ба баҳогузориҳои анъанавӣ барои зоҳир намудан: (расми 1)

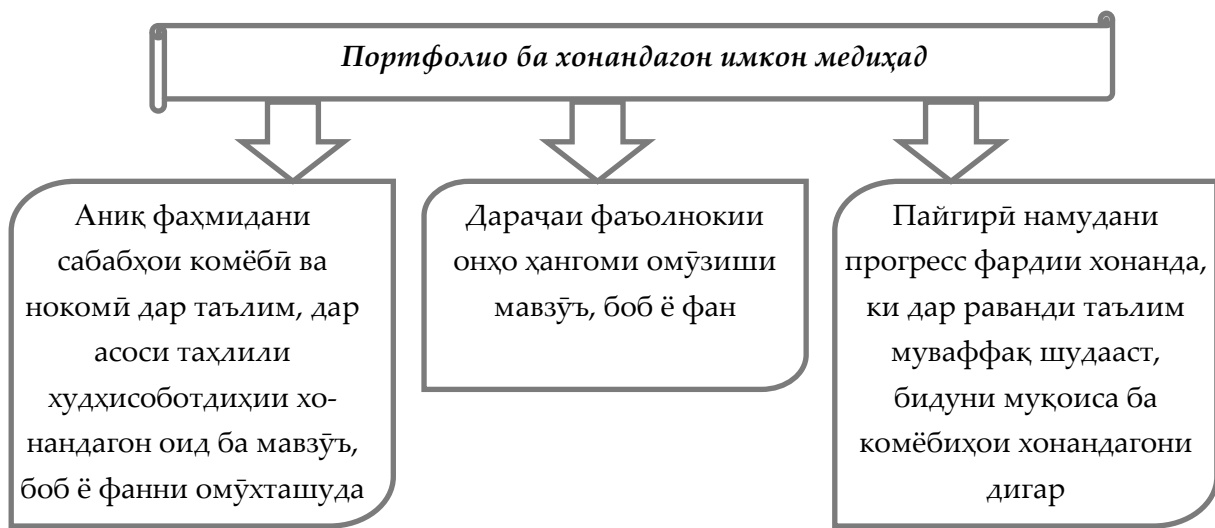
П	Муаммо дар тайёрӣ
О	Ба таври объективӣ мавҷуд будан ба дараҷаи соҳибшавӣ
Т	Дараҷаи инкишофи фаъолияти фикрӣ
Р	Муҳокимаҳо дар азхудкунӣ
Ф	Дараҷаи ташаккулёбии маҳорат, тақвими таълим ва баҳодиҳии онҳо
О	Роҳи ислоҳи раванди таълим
Л	Сабабҳои мусбии таълим
И	
О	Шавқ ба фан

Гуфтаҳои дар боло қайдкардашударо ба назар гирифта, чунин хулоса кардан мумкин аст, ки портфолио на фақат шакли баҳодиҳии муосир, балки чунин вазифаҳои асосиро ҳал мекунад:



Портфолио ба таври анъанавӣ интихоби маҷмӯи корҳо бо мақсади намоиши комёбиҳои хонандагон ба ҳисоб меравад. Портфолио тарзи имконпазири баҳодихӣ нисбат аз шакли имконпазири баҳодихии анъанавӣ ба ҳисоб меравад, ба монанди тест ё имтиҳон.

Портфолио аз ҳисоби васеъ гардидани иқтидори функцияҳои таълимии мониторинги педагогӣ ба он чунин имкониятҳо пешниҳод мекунад:					
зоҳир намудани камбудӣ; фарқи доништан аз надоништан дар раванди ҳимояи портфолио, ки аз рӯйи чунин меъёрҳо ба амал меояд;					
а)	б)	в)	г)	ғ)	д)
дақиқӣ	мантиқи баёни мавод дар портфолио	мавҷуд будани ҳамаи корҳо, ки аз рӯйи бахш ба нақши гирифта шудааст	инъикоси ҷойи шахсии хонанда (худтаҳлилқунӣ аз рӯйи мавзӯ)	ҳақиқӣ будани корҳои эҷодӣ ва муносибати креативӣ ба раванди ҳалли муаммо	ҷавоби салоҳиятнок додан ба саволҳои рафӣқон аз рӯйи мавзӯи омӯзишӣ
2) таъминот ҳангоми ба вучуд омадани мушкилиҳо дар баҳодихӣ ба комёбиҳои фардии хонандагон дар чунин методи корҳои коллективӣ, чун лоиҳакашӣ ва ҳамкориҳои робитаи баръакс (аз хонанда ба омӯзгор)					
3) сабабият, ки ба зарурият ва фойданок будани мониторинг меоварад, ба ҳуди хонанда, чунон, ки дар натиҷаи худбаҳодихии доимӣ ва худназоратқунии хонандагон дониши худро тақмил диҳанд, онҳо ба як системаи муайян мубаддал мешавад ва ба инкишофи тафаккур ва хотира мусоидат мекунад.					
4) мониторинги шахсӣ ба раванди таълим дар ташкили машғулият ва азхудқунии мавод маҳсулноқ мешавад.					



Хулоса, вазифаҳои асосии портфолио ин баҳодихии комёбиҳо, таҳсилоти он ва пурра намудани (ё иваз кардан) натиҷаҳои тестӣ ва дигар мониторингҳои шакли анъанавӣ; ҳуҷҷати ҷамъбасти портфолио монанди (аналог) аттестати ӯ монанди шаҳодатнома дар бораи натиҷаи тест; назорати инкишофи фардии хонандагон дар раванди гирифтани таҳсилот, ки бо комёбиҳои дигар хонандагон муқоиса карда нашудааст.

Арзёбии ҷамъбасти

Вобаста ба хусусиятҳои хоси фанни технология (таълими меҳнат), ки се тарзи асосии кор (ичрои амал, эҷод, арзёбӣ)-ро дар бар мегирад, намудҳои назорат ҳам аз рӯи ҳамин се самт ба роҳ монда мешавад.

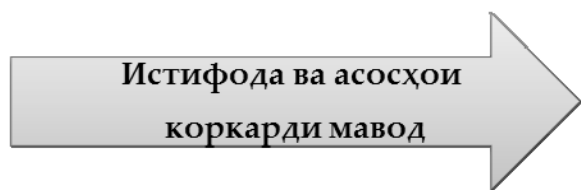
Истифода ва асосҳои корқарди мавод: вобаста ба синф (синну сол) доништан ва баъзе воситаи технологӣ истифода бурда метавонад.

Муносибати эҷодкорона дар меҳнат: вобаста ба синф (синну сол) дар доираи мавзӯҳои маҳдуд ғояи навро пайдо карда метавонад.

Интиҳоби касб: вобаста ба синф (синну сол) доир ба баъзе касбҳои маълумот дода метавонад.

Асосҳои тарбиявӣ: вобаста ба синф (синну сол) хусусиятҳои тарбиявии фанро дарк карда, баъзе унсурҳои онро дар амал татбиқ карда метавонад.

Намунаҳои арзёбӣ



Вобаста ба синф (синну сол) доништан ва истифода бурдани баъзе воситаи технологӣ (компютер, асбобҳои дуредгарӣ, челонгарӣ, асбобҳои барои кандакорӣ дар чӯб ва ғ...).

Ин самт бештар ба дурусти истифода бурда тавонистани баъзе воситаҳои технологӣ инчунин, доништан дар бораи вазифаи онҳо равона шудааст.

Барои арзёбӣ намудани ин самт чунин усулҳоро истифода бурдан мумкин аст:

Усули “Супориш”: Хонанда супоришҳои гуногунро мустақилона иҷро менамояд.

Масалан:

1. Мувофиқи хоҳиши худ лоихаи эҷодиро тартиб диҳед.
2. Пешдомани дӯхташударо ороиш диҳед.
3. Тарзи омода кардани хӯрок аз сабзавотро интиҳобан муайян намуда, онро амалан иҷро намоед.
4. Мувофиқи хоҳиши худ хӯроки якумро интиҳоб намуда, онро пазед ва мизро ороиш диҳед ва ғ...

Усули “Тест”: Хонанда ба саволҳои ҷавоби хаттӣ медиҳад.

Масалан:

1. Он фазои ошхона буда, бо асбобу анҷоми мураттаб оро дода шудааст, чӣ меноманд?

- а) интерйери ошхона
- б) интерйер
- в) интерйери хонаи меҳмон

2. Вазифаи хӯрокпазиро кӣҳо иҷро мекунанд?

- а) ошпазҳо
- б) пешхизматон
- в) қаннодон

3. Мақсади консервонӣ ва очоронидани сабзавот?

- а) муддати зиёд нигоҳ доштан
- б) беҳтар шудани тамъи сабзавот
- в) аз хуноқӣ нигоҳ доштан

4. Аввалин наххое, ки одамон истифода мебуданд, кадомҳо буданд?

- а) сӯзгиёҳ ва канабӣ
- б) пахтагӣ ва сӯзгиёҳ
- в) катонӣ ва канабӣ

Усули “Шифохӣ”. Хонанда ба саволҳои омӯзгор шифохӣ ҷавоб медиҳад. Масалан, омӯзгор ашёро нишон дода, аз хонанда ном ва вазифаи онҳоро мепурсад.

**Муносибати эҷодкорона
дар меҳнат**

Вобаста ба синф (синну сол) дар доираи мавзӯҳои маҳдуд эҷод карда тавонишони ғояҳои навро шарҳ дода тавонишони он.

Ин самт бештар ба эҷод карда тавонишони баъзе ғояҳои нав инчунин, шарҳ дода тавонишони он равона шудааст, на ба дуруст истифода бурда тавонишони воситаҳои технологӣ). Дар ин ҷо муҳим эҷод ва кашф карда тавонишони баъзе ғояҳои нав мебошад.

Барои арзёбӣ намудани ин самт чунин усулҳоро истифода бурдан мумкин аст:

Усули “Кори амалӣ” Пухтани хӯроки карами дампаз бо гӯшт (хӯроки дуюм)

Аз тарафи омӯзгор қоидаҳои техникаи бехатарӣ ва санитарияи гигиенӣ оид ба мавзӯи назорат карда, аз ҷониби хонандагон риоя карда шавад.

Қадамҳо:

1. Бо ёрии омӯзгор таоми карами дампаз бо гӯшт омода карда шавад;
2. Аз тарафи омӯзгор супориш дода шавад, ки оид ба тарзи тайёр кардани хӯроки дуюм аз тарафи хонандагон маълумот дода шавад;
3. Миқдори масолеҳ аз тарафи омӯзгор муайян карда, ба талаботи санитарияи гигиенӣ риоя намуда, коркарди аввалияи сабзабот гузаронида мешавад;
4. Аз тарафи омӯзгор маҳсулоти зарурӣ интихоб карда, мутобиқи талабот маҳсулот реза карда мешавад;
5. Коркарди аввалияи маҳсулоти хӯроки дуюм иҷро карда шавад;
6. Бонавбат маҳсулоти омодакардари ба дег андохта, мӯҳлати пухтани хӯроки дуюм риоя карда шавад;
7. Карами тару тозаро шуста, ба 4 хисса тақсим карда, пӯсти сахташ гирифта шавад;
8. Гӯшти тоза лаҳми гӯсфандро тоза шуста, майда реза карда шавад;
9. Дар равшани на он қадар зиёд бо пиёз, помидор ё қайлаи он бирён карда шавад;
10. Баъд камтар об, намак, адвӣёт мувофиқи таъби худ андохта, то пухтанаш дам карда, дар оташи паст пухтанро давом диҳед;
11. Таоми тайёрро ба табақ кашида, ба болояш қайлаи помидор ва кабудӣ андохта ба миз диҳед.
12. Аз ҷониби омӯзгор ва хонандагон тарзи тайёр кардани карами дампаз бо гӯшт муайян карда, баъди пухта шудани хӯроки дуюм санҷида мешавад.
13. Ба хонандагони фаъол хангоми гузаронидани кори амалӣ аз тарафи омӯзгор баҳогузорӣ карда мешавад.
14. Ба он хонандае, ки дуруст бо риояи талаботи қоидаҳои техникаи бехатарӣ асбоб ва зарфҳоро дуруст истифода бурданд, баҳогузорӣ карда шавад.



Раванди тайёр кардани карами дампаз бо гӯшт (хӯроки дуум)

Интихоби касб

Вобаста ба синф (синну сол) шарҳ дода тавонишани баъзе касбҳо, арзёбӣ карда тавонишани намунаҳои объекти меҳнат, кори худ ва дигарон.

Ин самт бештар ба қобилияти арзёбӣ карда тавонишани, инчунин шарҳ дода тавонишани намунаҳои объекти меҳнат, кори худ ва дигарон равона карда шудааст.

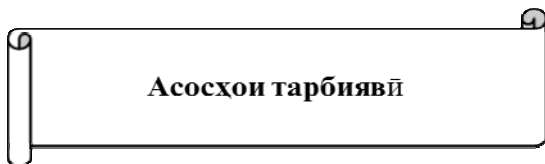
Барои арзёбӣ намудани ин самт чунин усулҳоро истифода бурдан мумкин аст:

Усули “Арзёбӣ намудани кори худ”. Хонанда ба натиҷаи кори худ баҳо медиҳад, камбудихову бартариҳои худро ёфта, онро меғӯяд.

Масалан, хонанда ягон маснуот мебофад, хӯрок ё хӯриш тайёр менамояд, ё месозад, омода менамояд. Омӯзгор супориш медиҳад, ки хонанда ба кори худ баҳо диҳад ва онро шарҳ диҳад, сабабашро фаҳмонад, камбудиву бартариҳои худро ёбад.

Усули “Арзёбӣ намудани кори дигарон”. Хонанда ба натиҷаи кори дигарон, намунаҳои маснуотҳои бофташуда, хӯрок ва хӯришҳои тайёршуда, ба меҳнат баҳо медиҳад, муносибати худро нисбат ба он шарҳ медиҳад.

Масалан, хонанда кори ҳамсинфашро ё ягон намунаи маснуоти бофташуда, хӯрок ё хӯришҳои пухташударо мушоҳида карда, онро таҳлил менамояд ва камбудиву бартариҳои онро меёбад. Муносибати худро нисбат ба он шарҳ медиҳад, яъне мегӯяд, ки ба вай писанд омад, ё не ва сабабаш дар чист.



Асосҳои тарбиявӣ

Вобаста ба синф (синну сол) шарҳ дода тавонистани баъзе касбҳо, ва сифатҳои шахсият, ки ба мавзӯи мазкур мувофиқ аст.

Ин самт бештар ба хусусиятҳои шахсияти хонанда ва қобилияти онҳоро арзёбӣ карда тавонистан, инчунин шарҳ дода тавонистани намунаҳои объекти меҳнат, кори худ ва дигарон равона карда шудааст.

Барои арзёбӣ намудани ин самт чунин усулҳоро истифода бурдан мумкин аст:

Намунаи арзёбии самти асосҳои тарбия

Дар чарағни дарс фаъолияти таълимии хонандагонро мушоҳида намуда, дараҷаи ба салоҳиятҳо ноил гаштани онҳоро муайян кунед. Натиҷаҳои фаъолияти таълимии хонандагонро аз рӯйи савол ва супоришҳои зерин арзёбӣ карда метавонед (*мувофиқи натиҷаи арзёбии мазкур ба хонандагон баҳои аъло, хуб, қаноатбахш ва ғайриқаноатбахш гузошта мешавад*).

Фаъолият	метавонад	қисман метавонад	наметавонад
Қобилияти таҳлилии худро инкишоф дода метавонад?			
Ҳангоми ба кор омода кардани таҷҳизоти техникӣ ба қоидаҳои беҳатарӣ риоя карда метавонад?			
Ба тозагӣ ва батартиб гузоштани асбобҳо риоя карда метавонад?			
Ба покизагӣ дар раванди тасвири нақша барои гулдӯзӣ (кашидадӯзӣ) риоя карда метавонад?			

Талабот ба гузарондани санчиш:

- санчиш бо мақсади ташаккул додани хонанда гузаронида шавад, на барои маҳдуд намудани ӯ
- саволҳои тест дар доираи муайян намудани рушди салоҳиятҳо ва нишондиҳандаҳо бошад;
- супоришҳо танҳо маводди омӯхтаи фанро дар бар гиранд;
- тарзи ифодаи саволҳо ба хонандагон фаҳмо ва дастрас бошанд.

Ин фан бештар бо мақсади ташаккул додани меҳнатпарастӣ ва бедор кардани шавқи эҷодкорӣ равона карда шудааст ва дар арзёбӣ намудан ҳам, ин мақсадҳо бояд чун замина барои таҳия намудани саволу супоришҳо қабул карда шаванд.

**Накшаи тақвими
Фанни технология (таълими мехнат) барои синфи 5
(хафтае 1 соат. Ҳамагӣ 34 соат)**

Номӯи мавзӯҳо Нимсолаи якум Рейтинги 1	миқдо- ри соат	Сентябр	Октябр	Ноябр	Декабр	Феврал	Март	Апрел	Май	Июн
		Интерйери ошхона ва хонаи хӯрокхӯрӣ	1							
Технологияи пухтани хӯрокҳои миллӣ	1									
Аҳамияти сабзавот барои организмҳои одам ва таркиби ғизоии он	1									
Навҳои сабзавот	1									
Мафҳуми коркарди гарми сабзавот	1									
Тарз ва тарқиқи реза кардани сабзавот	1									
Одоби нишастан дар сари дастархон	1									
Ороиши дастархон барои хӯрок. Ороиш ва гузоштани асбобҳо ба дастархон	1									
Тарзи омода кардани хӯроқи якум аз сабзавот	1									
Ҳамагӣ	9									
Нимсолаи 1 Рейтинги 2										
Хӯрокҳои дуюм аз сабзавот	1									

ДАРСИ 1

МАВЗӢЪ: ИНТЕРЙЕРИ ОШХОНА ВА ХОНАИ ХӢРОКХӢРӢ

Барнома: Маълумот дар бораи интерьер, ҷиҳози ошхона, хелҳои манқал. Рангҳои ҷиҳози ошхона ва интиҳоби рангҳои ҷиҳози ошхона, хелҳои парда, ҷиҳози хонаи хӯрокхӯрӣ.

Салоҳиятҳо:

- Баъзе воситаҳои технологиро истифода бурда метавонад;
- Дар доираи мавзӯҳои маҳдуд ғояи навро пайдо карда метавонад;
- Доир ба баъзе касбҳои маълумоти сода дода метавонад;
- Хусусиятҳои тарбиявии фанро дарк карда, баъзе унсурҳои онро дар амал татбиқ карда метавонад.

Мақсадҳои дарс:

- Интерйери ошхона ва оро додани онро шарҳ дода тавонад;
- Ҷобҷағузории таҷҳизот ва ороиши ошхонаро шарҳ дода тавонад;
- Баъзе ҷобҷағузории таҷҳизоти ошхонаро эҷодкорона иваз карда, таъйиноти онро дигар карда тавонад;
- Оид ба талаботи санитарияи гигиенӣ дар ошхона ва хонаи хӯрокпазӣ маълумот дода тавонад;
- Хусусиятҳои эстетикӣ интерйери ошхонаро шарҳ дода, онро арзёбӣ карда тавонад.

Таҷҳизоти зарурӣ: китоби дарсӣ, овезаҳо вобаста ба интерйери ошхона, интерйери ошхонаи устои муассисаи таълимӣ.

1. Методикаи таълим: Ҳангоми банақшагирии дарс аз тавсияҳои зерин истифода бурда метавонед.

1. Ташкили дарс: Дар ин марҳала корҳои зерин ба роҳ монда мешаванд:
Тайёр намудани маводди хониш;
Ҳозир-ғоиб кардани хонандагон;
Омода намудани хонандагон ба дарс.

2. Такрори дарси гузашта: Дарсро аз гузоштани масъала оғоз намоед. Бо саволҳои зерин ба хонандагон муроҷиат намоед:

1. Фикри шумо оид ба мафҳуми «Интерйер» ва «Манқал»
2. Вазифаи ошхона дар замони муосир.
3. Таҷҳизоти зарурии барои ошхонаро номбар кунед.

3. Шиносоӣ бо мазмуни мавзӯ: Оид ба интерйери ошхона ва хонаи хӯрокхӯрӣ суҳбат гузаронида, дар бораи вазифаи ошхонаи муосир, қоидаи дуруст ба роҳ мондани кор дар ошхона, ҷобҷағузории таҷҳизоти ошхона, ороиши ошхона, мебелҳои ошхона, гигиенаи ошхона ва хонаи хӯрокхӯрӣ, намудҳои манқал, фарқи байни манқали барқӣ ва газӣ, талаботи санитарияи гигиенӣ дар ошхона ва хонаи хӯрокпазӣ шарҳ дода мешаванд.

Ҷиҳоз (интерйер)-и ошхона фазои дохилии ошхона мебошад, ки бо асбобу анҷоми мураттаб оро дода шудааст. Матбаҳ гуфта ошхона ва ё хонаи хӯрокхӯриро меноманд. Матбаҳ дар хонаҳои замонавӣ аз рӯйи таъйинот ва истифода якҷанд вазифаро иҷро мекунад. Дар матбаҳ ғайр аз хӯрокпазӣ, боз дигар корҳои рӯзгор, ба монанди дарзмолкунӣ, дарздӯзӣ ва корҳои хурди гуногуни хоҷагӣ низ иҷро карда мешаванд. Вобаста ба таъйинот ва таҷҳизоту истифода матбаҳҳо махсус барои таомпазӣ ва ҳам барои таомпазӣ таомхӯрӣ мешаванд. Дар матбаҳе, ки ҳам ҷойи хӯрокпазӣ ва ҳам ҷойи

таомхӯрӣ аст, бояд барои дар як вақт якҷоя хӯрок хӯрдани аҳли оила мизи хӯрокхӯрӣ гузошта шавад.

Дар матбах ҳар як ҷиҳози он бояд ҷой ва макони аниқи худро дошта бошад. Аз ин рӯ, ҷобачогузории ашёи матбах тартиби муайян дорад. Таҷҳизоти матбахро ба тартиби зерин гузоштан ба мақсад мувофиқ аст: яхдон, ҷойи зарфшӯӣ, девони корӣ, миз, манқали (плитаи) газӣ ё барқӣ, мизи хӯрокхӯрӣ.

1. Пеш аз даргирондани манқал аввал калидакҳоро ҳатман муоина карда, ошхонаро шамол диҳед.
2. Манқалро тавре даргиронед, ки алангааш баробар ва кабуд бошад.
3. Пас аз ба ҷӯш омадани хӯрок алангаро пасттар кунед.
4. Манқали даргирондари бе назорат нагузored.
5. Манқали барқиро дар ҷойи ба оташ тобовар бояд гузошт.
6. Пеш аз васл кардани манқал симашро аз назар гузаронед.
7. Чангаки калиди барққушои манқал ва мурватҳои чангак бояд то охир даромада бошанд ва ҳатман бо дасти хушк васлу қатъ бояд кард.
8. Пас аз анҷоми кор қатъ кардани манқалро зинҳор фаромӯш накунад.



Интерйери ошхонаи муосир

4. Мустаҳкамкунии мавзӯи нав:

1. Кадом қоидаҳои тоза нигоҳ доштани ошхонаро медонед?
2. Чӣ хел мебелҳоро барои ошхона интиҳоб бояд кард?
3. Тарзи ҷобачогузории таҷҳизоти матбахро дар синфхонаи асосҳои касбу ҳунар амалан иҷро намоед.
4. Кадом намуди масолеҳи тозакуниро дар матбах истифода мебаранд, баён кунед.
5. Дар нигоҳубини матбах ба модаратон чӣ тавр ёрӣ мерасонед, гуфта диҳед.

5. Истифодаи усули Чархи ақидаҳо

Ба интерйери ошхона ва ҳонаи хӯрокхӯрӣ ҷиҳо дохил мешаванд?



6. Кори амалӣ: Ичрои тарзи чобачогузории таҷҳизоти ошхона дар синфхонаи технология (таълими меҳнат)

Аз тарафи омӯзгор қоидаҳои техникаи бехатарӣ ва санитарияи гигиенӣ оид ба мавзӯи назорат карда, аз ҷониби хонандагон риоя карда шавад.

Қадамҳо:

1. Аз тарафи омӯзгор хонандагон ба ду зергурӯҳ ҷудо карда мешавад;
2. Супориш дода шавад, ки ҳар як зергурӯҳ бонавбат таҷҳизоти ошхонаи технология (таълими меҳнат)-ро чобачо гузоранд;
3. Аз тарафи омӯзгор вақти муайян дода шавад;
4. Ба зергурӯҳе, ки дуруст ва дар вақти ҷудошуда таҷҳизоти ошхонаро чобачо гузошт, ғолиб доништа шавад.
5. Ба зергурӯҳе, ки мағлуб омад, бояд хатогӣ сари вақт аз тарафи омӯзгор ислоҳ карда, дурустии он бори дигар шарҳ дода шавад.

7. Дарсро ҷамъбаст намуда, заҳмати хонандагонро қадрдонӣ кунед.

8. Вазифаи хонагӣ:

Арзёбӣ: Дар рафти дарс фаъолияти таълимии хонандагонро мушоҳида намуда, дараҷаи ба салоҳиятҳо ноил гаштани онҳоро муайян кунед. Натиҷаҳои фаъолияти таълимии хонандагонро аз рӯйи савол ва супоришҳои зерин арзёбӣ карда метавонед. *(мувофиқи натиҷаи арзёбии мазкур ба хонандагон баҳои аъло, хуб, қаноатбахш ва гайриқаноатбахш гузошта мешавад).*

Фаъолият	Метавонад	Қисман метавонад	Наметавонад
Дар бораи интерйери ошхона ва оро додани он шарҳ дода метавонад?			
Оид ба чобачогузории таҷҳизот ва ороиши ошхона шарҳ дода метавонад?			
Баъзе чобачогузории таҷҳизоти ошхонаро иваз карда, таъйиноти онро дигар карда метавонад?			
Оид ба талаботи санитарияи гигиенӣ дар ошхона ва хонаи хӯрокпазӣ маълумот дода метавонад?			
Хусусиятҳои эстетикӣ интерйери ошхонаро шарҳ дода, онро арзёбӣ карда метавонад?			

**ТЕСТ
БОБИ I**

- 1. Он фазои ошхона ки, бо асбобу анчоми мураттаб оро дода шудааст, чӣ меноманд?**
 - а) интерьери ошхона
 - б) интерьер
 - в) интерьери хонаи меҳмон

- 2. Дар ошхонае, ки ҳам ҷойи хӯрокпазӣ ва ҳам ҷойи хӯрокхӯрӣ ҳаст, чӣ бояд гузошта шавад?**
 - а) мизи хӯрокхӯрӣ
 - б) қошук
 - в) дару тиреза

- 3. Масофаи байни таҷҳизоти асосӣ ва девори муқобил бояд аз чанд см кам набошад?**
 - а) 110 см

 - б) 113 см
 - в) 100 см

- 4. Таҷҳизоти дар кунҷи байни 2 девори ба ҳамдигар амудӣ ҷойгирифтаре чӣ меноманд?**
 - а) чобачогузории кунҷӣ
 - б) чобачогузории амудӣ
 - в) чобачогузории уфуқӣ

- 5. Агар деворҳои ошхона то чанд метр баланд бошанд, онҳоро ранг кардан мумкин аст?**
 - а) 2,5-2,7
 - б) 1,7-2,4
 - в) 2,5-2,6

- 6. Чанд намуди рӯбучин ва тоза нигоҳ доштани ошхона мавҷуд аст?**
 - а) 3 намуд
 - б) 1 намуд
 - в) нест

- 7. Маъмултарин манқал кадом аст?**
 - а) манқали гази табиӣ
 - б) ҳамаи манқалҳо
 - в) манқали барқӣ

- 8. Кадом намуди манқал норасоӣ дорад?**
 - а) манқали барқӣ
 - б) манқали газӣ
 - в) ягон манқал норасоӣ надорад.

- 9. Поккори кулӣ дар 1 сол чанд маротиба бояд иҷро кард?**
 - а) аз 3 то 5
 - б) аз 2 то 4
 - в) аз 4 то 5

- 10. Ҳавотозакунакро асосан ба болои чӣ насб мекунанд?**
 - а) плитаи газӣ ё барқӣ
 - б) чевон
 - в) яхдон

ДАРСИ 2

МАВЗӮЪ: ТЕХНОЛОГИЯИ ПУХТАНИ ХӮРОКҲОИ МИЛЛӢ

Барнома: Талаботи санитарияу гигиени ва ҳодисаҳои бехатарии меҳнат. Ташкили чойи корӣ.

Салоҳиятҳо:

- Баъзе воситаи технологиро истифода бурда метавонад;
- Дар доираи мавзӯҳои маҳдуд ғоя пайдо карда метавонад;
- Доир ба баъзе касбҳои маълумоти сода дода метавонад;
- Хусусиятҳои тарбиявии фанро дарк карда, баъзе унсурҳои онро дар амал татбиқ карда метавонад.

Мақсадҳои дарс:

- Хунари хӯрокпазии тоҷиконро шарҳ дода тавонад;
- Тарзи дурусти нигоҳдории маҳсулоти дернапояндро шарҳ дода тавонад;
- Баъзе ҷобачогузори зарфҳои ошхонаро иваз карда, таъйиноти онро дигар карда тавонад;
- Хусусиятҳои эстетикӣ хунари хӯрокпазии тоҷиконро шарҳ дода, онро арзёбӣ карда тавонад;
- Урфу одатҳои миллиро шарҳ дода, онро арзёбӣ карда тавонад.

Таҷҳизоти зарурӣ: китоби дарсӣ, овезаҳо вобаста ба технологияи пухтани хӯрокҳои милли

1. Методикаи таълим: Ҳангоми банақшагирии дарс аз тавсияҳои зерин истифода бурда метавонед.

1. Ташкили дарс: Дар ин марҳала корҳои зерин ба роҳ монда мешавад:

- Тайёр намудани маводди хониш;
- Ҳозирӣ-ғойб кардани хонандагон;
- Омода намудани хонандагон ба дарс.

2. Такрори дарси гузашта: Дарсро аз гузоштани масъала оғоз кунед. Бо саволҳои зерин ба хонандагон муроҷиат намоед:

1. Оид ба ҷобачогузори таҷҳизот ва ороиши ошхона маълумот диҳед.
2. Гигиенаи ошхона ва хонаи хӯрокхӯрӣ чӣ гуна бояд бошад?
3. Талаботи санитарияу гигиени дар ошхона ва хонаи хӯрокхӯрӣ кадомҳоянд?
4. Намудҳои манқалро номбар кунед.

3. Шиносоӣ бо мазмуни мавзӯ: Оид ба технологияи пухтани хӯрокҳои милли сухбат гузаронида, дар нигоҳдории маҳсулоти дернапоянда, талабот ба ҳуҷрае, ки дар он озуқа маҳфуз аст, зарф асбобҳои ошхона, хӯрокҳое, ки ба саломатии одам таъсири мусбат мерасонад, шарҳ дода мешавад.

Ошхона бояд манқали барқӣ ё газӣ, яхдон, ҷевону рафҳои маҳсус, мизу курсиҳо ё ҷиҳози табақу косашӯйӣ, яъне оби гарму хунук дошта бошад. Ҳуҷрае, ки дар он озуқа маҳфуз аст, бояд хушк ва шамолрасу салқин бошад. Дар ошхона маҳсулоти дернапоянда (моҳӣ, ширу маҳсулоти ширӣ, кабудӣ)-ро дар яхдон, чойи хушк, хӯришу адвӣтро дар куттиҷаҳои сарпӯшида ё халтаҷаҳо андохта, дар ҷевон нигоҳ медоранд.

Анҷому зарфи ошхона бояд ҳамеша тозаю озода бошанд. Андозаву ҳаҷм ва шумораи зарфу анҷом бояд ба ҳаҷми ошхона (матбаҳ) ва шумораи аъзои оила мувофиқат кунанд.

Таомпазӣ (таббоҳӣ) санъати хуштаъм, болазат ва серғизо пухта тавонистани таом мебошад. Таббоҳӣ таърихи қадим дорад. Сарчашмаҳои таърихӣ қайд мекунанд, ки ҳанӯз дар асри VII то милод мактабҳои таббоҳӣ мавҷуд буданд. Тайёр кардани таом аз қадимулайём кори пурифтихор маҳсуб мешавад. Ҷар як халқу миллат дар баробари дигар расму суннату таъриҳаш бо таомҳои миллии худ ифтихор мекунад.

Вазифаи таомпазиро ошпазҳо иҷро менамоянд. Онҳо таоми хунук, яқум, дуюм, шираворихо, хӯришҳо, нӯшоқиҳои гарм, масолеҳи нимтайёр барои таом тайёр мекунанд,

коркарди аввалияи сабзавот, гӯшт, моҳӣ, мурғро ба ҷо меоранд ва таомҳои тайёро ороиш медиҳанд.

Нон ғизои асосии инсон аст. Дар урфият мегӯянд, ки «Ҷар чӣ қадар фикр кунӣ, аз нону намак зиёд чизеро фикр карда намеёбӣ» ё «Бе намак хӯрок бемаза», ё «Бе нон сер намешавӣ», «Дар касалӣ офат нест, агар нон ва об бошад» ва ғайра. Намаки ошӣ яке аз масолеҳи хӯроквории тайёр дар табиат аст. Яке аз калонтарин кони намаки Тоҷикистон кони Хочамӯмин мебошад. Дар ноҳияи Ашти вилояти Суғд низ кони намаки баландсифат мавҷуд аст.

4. Мустаҳкамкунии мавзӯи нав:

1. Таомпазӣ (таббоҳӣ) чиро мефаҳмонад?
2. Таомҳои миллии тоҷиконро, ки бисёртар истеъмол карда мешаванд, номбар кунед.

5. Истифодаи усули «Чархи ақидаҳо»

Методи «Чархи ақидаҳо» барои гирдоварии миқдори муайяни (4, 6, 8, 12) андешаҳо доир ба мафҳум ё мавзӯ дар шакли шохаҳои гирдгардон аст. Омӯзгор ин усулро дар мавридҳои истифода мебарад, ки агар масъалаи ҷудо кардани чизҳои нисбатан муҳим ба миён ояд.

Дар маркази «чарх» мафҳум, савол ё мушкилоти мавзӯи нав навишта мешавад. Вазифаи хонандагон аз он иборат аст, ки ду ё чорнафарӣ кор карда, маълумоти дошташонро оид ба ин мавзӯ нависанд.

Мақсадҳо: бедор намудани шавқу ҳавас; муайян кардани сарҳади донишҳои мукамал; муайян кардани донишҳои нопурраи мавҷуда; ҷудо карда тавонистани чизҳои муҳим; инкишофи малакаҳои таҳлил ва хулосабарорӣ.

Қадамҳои истифода бурдани ин метод:

1. Дар маркази нақша мушкилот ва ё масъалаеро, ки ҳал кардан зарур аст, нависед.
2. Омӯзгор аз хонандагон хоҳиш менамояд, ки ақидаҳо, ё далелҳои асосиро вобаста ба мушкилот, ё масъалаи дар марказбуда дар шохаҳои чарх қайд кунанд. Агар далелҳо камӣ кунанд, хонандагон метавонанд саволҳои худро вобаста ба мушкилот, ё масъалаи дар марказбуда нависанд.
3. Гурӯҳҳо фаъолияти худро муаррифӣ мекунанд (чунин фаъолият бештар дар кори гурӯҳӣ гузаронида мешавад)
4. Омӯзгор муаррифии гурӯҳҳоро бодикқат гӯш карда, мувоҳида ташкил менамояд.

Намуна:

Масъала: «Дар бораи технологияи омода кардани хӯрокҳои миллии чӣ медонед? Ақидаҳои худро баён кунед.»



6. Кори амалӣ: Технологияи омода кардани хӯриш аз шалғамча

Аз тарафи омӯзгор қоидаҳои техникаи бехатарӣ ва санитарияи гигиенӣ оид ба мавзӯ назорат карда, аз ҷониби хонандагон риоя карда шавад.

Қадамҳо:

1. Аз тарафи омӯзгор хонандагон ба ду зергурӯҳ ҷудо карда шаванд;
Аз тарафи омӯзгор ба хонандагон оид ба омода кардани хӯриш аз шалғамча супориш дода шавад;
2. Супориш дода шавад, ки ҳар як зергурӯҳ мувофиқи таъб аз шалғамча хӯриш тайёр намоянд;
3. Аз тарафи омӯзгор вақти муайян дода шавад;
4. Ба зергурӯҳе, ки дар вақти муайяншуда ва бо маҳорати баланд хӯришро омода кард, ғолиб доништа шавад.



7. Дарсро чамбаст намуда, захираи хонандагонро қадрдонӣ кунед.

8. Арзёбӣ: Дар рафти дарс фаъолияти таълимии хонандагонро мушоҳида намуда, дараҷаи ба салоҳиятҳо ноил гаштани онҳоро муайян кунед. Натиҷаҳои фаъолияти таълимии хонандагонро аз рӯйи савол ва супоришҳои зерин арзёбӣ карда метавонед. *(мувофиқи натиҷаи арзёбии мазкур ба хонандагон баҳои аъло, хуб, қаноатбахш ва гайриқаноатбахш гузошта мешавад).*

Фаъолият	Метавонад	Қисман метавонад	Наметавонад
Дар бораи ҳунари хӯрокпазии тоҷикон шарҳ дода метавонад?			
Оид ба тарзи дурусти нигоҳдории маҳсулоти дернапоянда шарҳ дода метавонад?			
Баъзе ҷобачогузори зарфҳои ошхонаро эҷодкорона иваз карда, таъйиноти онро дигар карда метавонад?			
Хусусиятҳои эстетикӣ ҳунари хӯрокпазии тоҷиконро шарҳ дода, онро арзёбӣ карда метавонад?			
Урфу одатҳои миллиро шарҳ дода, онро арзёбӣ карда метавонад?			

ДАРСИ 3

МАВЗЎЪ: АҲАМИЯТИ САБЗАВОТ БАРОИ ОРГАНИЗМИ ОДАМ ВА ТАРКИБИ ҒИЗОИИ ОН

Барнома: Талаботи санитарияи гигиенӣ ва ҳодисаҳои беҳатарии меҳнат. Ташкили ҷойи корӣ. Аҳамияти сабзавот барои организми одам ва таркиби ғизоии он. Истифодаи сабзавот дар тайёр кардани хӯрокҳои гуногун. Хӯрок аз маҳсулоти гӯшӣ (чигар). Шиносӣ бо фаъолияти ошпаз.

Салоҳиятҳо:

- Баъзе воситаҳои технологиро истифода бурда метавонад;
- Дар доираи мавзӯҳои маҳдуд ғояи навро пайдо карда метавонад;
- Доир ба баъзе касбҳои маълумоти сода дода метавонад;
- Хусусиятҳои тарбиявии фанро дарк карда, баъзе унсурҳои онро дар амал татбиқ карда метавонад.

Мақсадҳои дарс:

- Раванди технологиро шарҳ дода тавонад;
- Таркиби хӯрок ва аҳамияти сабзавотро шарҳ дода тавонад;
- Хусусияти касби ошпазиро фарқ карда тавонад;
- Витаминҳои ба организми одам зарурро шарҳ дода, хосиятҳои ба худ хоси витаминҳоро арзёбӣ карда тавонад;
- Саломатии худро эҳтиёт карда, дар бораи тарзи ҳаёти солим маълумот дода тавонад.

Таҷҳизоти зарурӣ: китоби дарсӣ, овезаҳо оид ба витаминҳо.

1. Методикаи таълим: Ҳангоми банақшагирии дарс аз тавсияҳои зерин истифода бурда метавонед.

1. Ташкили дарс: Дар ин марҳала қорҳои зерин ба роҳ монда мешавад:
Тайёр намудани маводди хониш;
Ҳозирӣ-ғоиб кардани хонандагон;
Омода намудани хонандагон ба дарс.

2. Тақрори дарси гузашта: Дарсро аз гузоштани масъала оғоз кунед. Бо саволҳои зерин ба хонандагон муроҷиат намоед:

1. Дар ошхона бояд чӣ чой дода шуда бошад?
2. Оид ба касби ошпаз маълумоти муфассал диҳед.
3. Оид ба тарзи омода кардани хӯрокҳои тоҷикӣ маълумоти мухтасар диҳед.
4. Дар ошхона дар куттича ва халтаҷаҳо чӣ ҳоро нигоҳ медоранд?

3. Шиносӣ бо мазмуни мавзӯ: Оид ба аҳамияти сабзавот барои организми одам ва таркиби ғизоии он суҳбат гузаронида, дар бораи раванди технологӣ, витаминҳо ва намакҳои минералии барои организми инсон зарур, бо мақсади муайян истифода бурдани сабзавот, зарурияти истеъмоли хӯрок барои инсон, оид ба ошпаз шарҳ дода мешавад.

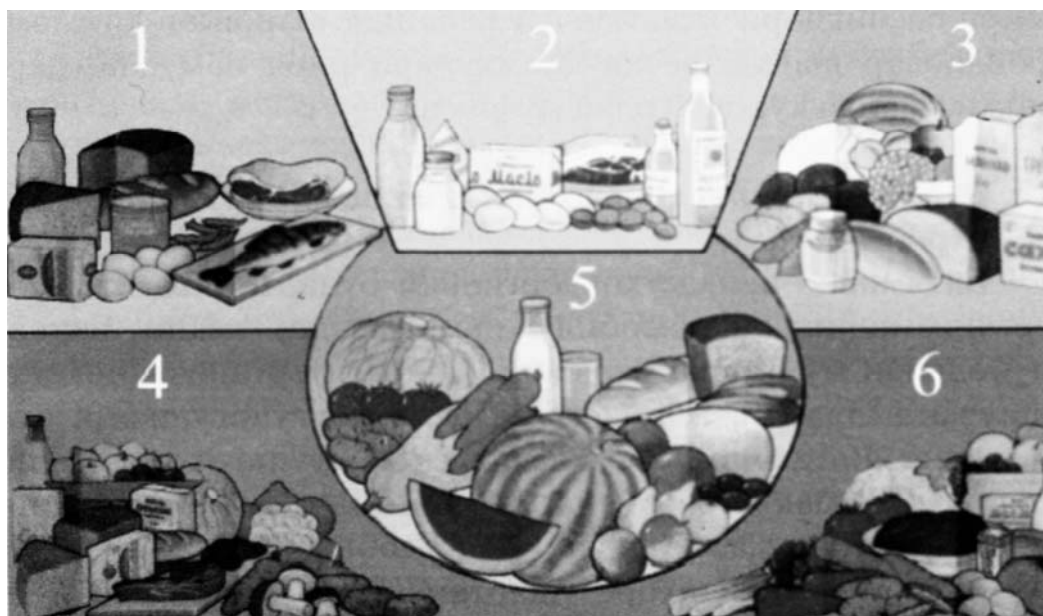
Дар вақти тайёр кардани таом як қатор амалиёти пайдарҳами коркарди табоҳии масолаҳ мавҷуданд, ки онро раванди технологӣ меноманд. Раванди технологӣ тайёр кардани таом аз коркарди сабзавот сар мешавад. Аҳамияти сабзавот ба моддаҳои зудҳазм, аз ҷумла ангиштибҳои он вобаста аст. Дар сабзавот витаминҳо ва намакҳои минералӣ барои организми инсон зарур мавҷуданд. Онҳо инчунин сафеда, кислотаҳои органикии гуногун ва рағани эфир доранд, ки ба ҳазми хӯрок ёрӣ мерасонанд.

Барои он ки қимати ғизоии сабзавотро нигоҳ дорем, онро пеш аз пухтан дуруст тайёр бояд кард. Азбаски микробу ангеҷандаҳои касалиҳои сироятӣ тавассути сабзавоти хуб коркарднашуда ба организми инсон интиқол меёбанд, сабзавотро пеш аз истеъмоли кардан хатман бо оби хунук шустан лозим аст. Беҳмева ва картошкаро баъди шустан тунук пӯст

карда, чойҳои пӯсидаву иллатнокашро бурида мепартоянд. Аз сабаби он ки витаминҳо ва намакҳои минералӣ дар зерини сабзавот чойгир мешаванд, онро то ҳадди имкон тунуктар пӯст кандан беҳтар аст.

Вазифаи таомпазиро ошпазҳо иҷро менамоянд. Онҳо таоми хунук, якум, дуҷум, шираворихо, хӯришҳо, нӯшокиҳои гарм, масолеҳи нимтайёр барои таом тайёр мекунанд, коркарди аввалияи сабзавот, гӯшт, моҳӣ, мурғро ба ҷо меоранд ва таомҳои тайёро ороиш медиҳанд. Барои ҳамаи ин корҳо донишмандони талаботҳои зерин зарур аст: таркиби масолеҳ, таомҳои нимтайёр, меъёр ва вазифаи асосии тайёр кардани таомҳои ҳархела, риояи қоидаҳои низомии технологияи коркард, қисмҳои таҷҳизоте, ки дар истеҳсолот ҳафт ва тарзи истифода бурдани онҳо, малакаи кор бо таҷҳизоти ошхона ва ғайра. Агар ҳамаи ин талаботҳоро иҷро намоед, касби ошпазиро ёд мегиред ва таомҳоятон болаззату фоидабахш мегарданд.

Каллапӯши ошпаз дар Англия пайдо шудааст. Дар соли 1727 подшоҳ Георг II фармон баровардааст, ки ошпазҳо бо каллапӯш таом пазанд. Таоме, ки витаминҳои бисёр ва ба организми одам фоидаовар дорад, чигар аст. Аз чигари гӯсфанд, гов ва гӯсола таомҳои гуногуни бирён ва яхнӣ тайёр мекунанд. Дар таркиби чигар витаминҳои А, В, В2, В12, К, РР, Е, калсий ва ғайра мавҷуданд.



Таркиби хӯрок: 1-сафеда; 2-равған, 3-карбогидрат, 4-об, 5-моддаҳои минералӣ, 6-витаминҳо

4. Мустаҳкамкунии мавзӯи нав:

1. Сабзавот барои организми одам чӣ аҳамият дорад?
2. Зарурати витаминҳо дар организми одам ғӯед.

5. Истифодаи усули Кластери сода:

Кластер (cluster – хӯша, даста) усули гирдоварии андешаҳои хонандагон доир ба ягон мавзӯъ, мафҳум буда, дар шаклҳои гуногун тасвир меёбад. Ин усул аз тарафи мутахассиси проблемаҳои эҷодӣ Тони Бюзан кор карда шудааст. Ин усул имкон медиҳад, ки хонандагон барои фикр намудани мавзӯи дар пешистода сафарбар шаванд.

Мақсадҳои истифодаи усули Кластер: гирдоварии андешаҳои хонандагон; бунёди вазъияти ҷустуҷӯ; инкишофи малакаҳои баёни мухтасари фикр; омӯзиши роҳҳои гуногуни гирдоварии андешаҳо; пешниҳод кардани маълумотҳои иловагӣ; муайян кардани дониши хонандагон доир ба мавзӯъ.

Масъала: Аҳамияти сабзавот барои организми одам. Кадом намуди ғизо дар таркиби хӯрок буда ба организми одам заруранд?



6. Кори амалӣ: Технологияи омода кардани хӯрок аз чигар

Аз тарафи омӯзгор қоидаҳои техникаи бехатарӣ ва санитарии гигиенӣ оид ба мавзӯ назорат карда, аз ҷониби хонандагон риоя карда шавад.

Қадамҳо:

1. Зери назорати омӯзгор аз тарафи хонандагон аз чигар хӯрок тайёр карда шавад;
2. Аз байни хонандагон 2 нафар аъзои ҳакамон эълон карда шавад;
3. Хонандагони боқимонда ба ду зергурӯҳ ҷудо карда шавад;
4. Супориш дода шавад, ки бояд хӯроки тайёршуда аз тарафи зергурӯҳҳо оро дода шавад;
5. Аз тарафи омӯзгор вақти муайян дода шавад;
6. Аз тарафи ҳакамон ғолиб муайян карда шавад.



Расми хӯрокҳо аз чигар

7. Дарсро чамъбаст намуда, захираи хонандагонро баҳо диҳед.

8. Арзёбӣ: Дар рафти дарс фаъолияти таълимии хонандагонро мушоҳида намуда, дараҷаи ба салоҳиятҳо ноил гаштани онҳоро муайян кунед. Натиҷаҳои фаъолияти таълимии хонандагонро аз рӯи савол ва супоришҳои зерин арзёбӣ карда метавонед. (мувофиқи натиҷаи арзёбии мазкур ба хонандагон баҳои аъло, хуб, қаноатбахш ва ғайриқаноатбахш гузошта мешавад).

Фаъолият	Метавонад	Қисман метавонад	Наметавонад
Дар бораи раванди технологӣ шарҳ дода метавонад?			
Оид ба таркиби хӯрок ва аҳамияти сабзавот шарҳ дода метавонад?			
Хусусияти касби ошпазиро фарқ карда метавонад?			
Оид ба витаминҳое, ки ба организми одам заруранд шарҳ дода, хосиятҳои ба худ хоси витаминҳоро арзёбӣ карда метавонад?			
Саломатии худро эҳтиёт карда, дар бораи тарзи ҳаёти солим маълумот дода метавонад?			

ДАРСИ 4 МАВЗҶҶ: НАВЪҶОИ САБЗАВОТ

Барнома: Талаботи санитарию гигиенӣ ва ходисаҳои бехатарии меҳнат. Ташкили ҷойи корӣ. Истифодаи оқилонаи сабзавот. Маълумот оид ба навъҳои сабзавот.

Салоҳиятҳо:

- Баъзе воситаи технологиро истифода бурда метавонад;
- Дар доираи мавзӯҳои маҳдуд гоӣ навро пайдо карда метавонад;
- Доир ба баъзе касбҳо маълумоти сода дода метавонад;
- Хусусиятҳои тарбиявии фанро дарк карда, баъзе унсурҳои онро дар амал татбиқ карда метавонад.

Мақсадҳои дарс:

- Навъҳои сабзавотро шарҳ дода тавонад;
- Коркарди аввалияи сабзавот ва воситаҳои ёрирасон ҳангоми реза кардани сабзавотро шарҳ дода тавонад;
- Хусусияти таркиби сабзавот, қимати ғизоии сабзавотро фарқ карда тавонад;
- Коркарду истифодаи сабзавот дар ҳӯрокро шарҳ дода, хосиятҳои ба худ хоси сабзавотро арзёбӣ карда тавонад;
- Саломатии худро эҳтиёт карда, дар бораи тарзи ҳаёти солим маълумот дода тавонад.

Таҷҳизоти зарурӣ: китоби дарсӣ, овезаҳо оид ба намудҳои сабзавот.

1. Методикаи таълим: Ҳангоми банақшагирии дарс аз тавсияҳои зерин истифода бурда метавонед.

1. Ташкили дарс: Дар ин марҳала корҳои зерин ба роҳ монда мешавад:

- Тайёр намудани маводди хониш;
- Ҳозирӯ-ғойб кардани хонандагон;
- Омода намудани хонандагон ба дарс.

2. Такрори дарси гузашта: Дарсро аз гузоштани масъала оғоз намоед. Бо саволҳои зерин ба хонандагон муроҷиат намоед:

1. Аҳамияти сабзавот ба организми одам дар чист?
2. Зарурати витаминҳо дар организми одам дар чист?
3. Витаминҳои, ки ба организми одам заруранд, номбар кунед.
4. Ҳӯроқ ба организми одам барои чӣ ҳатмист?

3. Шиносоӣ бо мазмуни мавзӯ: Оид ба навъҳои сабзавот суҳбат гузаронида, дар бораи анвои сабзавот ва таъсири ғизоию аҳамиятнокии картошка, қарам, сабзӣ, пиёз, помидор, бодиринг, қаламфур, боимҷон, лаблабуи ошӣ, шалғамча, шалғам, қаду, сабзавот, сирпиёз ва коркарди аввалияи сабзавот шарҳ дода мешавад.

Барои пухтани таом навъҳои сабзавот, таркиби онҳо, қимати ғизоияшон, тарзи коркарду истифодаашон дар ҳӯроқ ва ба ин монанд чизҳоро доништан муфид аст. Аз ҳамин сабаб, дар ин ҷо мо дар бораи анвои сабзавот ва таъсири ғизоию аҳамияташон маълумот медиҳем.

Картошка қариб дар ҳама ҷо парвариш карда мешавад. Вобаста ба навъ картошкаҳо гуногуншакл (мудаввар, дарозрӯя) ва гуногунранг (сафед, зард, гулобӣ) мешаванд. Картошка то 17,5% оҳар, инчунин қанд, намакҳои минералӣ ва сафеда дорад. Қимати ғизоии сафедаи он нисбат ба сафедаи гӯшт камтар бошад ҳам, пурбаҳотарин сафедаи рустанигӣ ба шумор меравад. Ватани картошка Амрикои Марказӣ ва Ҷанубӣ буда, онро зиёда аз 14 ҳазор сол пеш истеъмол мекарданд. Ба Аврупо картошкаро дар миёнаҳои асри XVI оварданд. Ҳоло намудҳои зиёди картошкаро парвариш мекунанд. Дар соҳаи табиқӣ аз картошка таому ҳуришҳои гуногунро дар шакли обпаз, буғпаз, дампаз, бирён тайёр

менамоянд. Карам сабзавоти серистеъмол аст ва дар ноҳияҳои иқлимашон гарм ду бор ҳосил медиҳад. Бинобар ҳамин, карам тамоми сол дастрас аст. Карамро дар ҳазорсолаи сеюми пеш аз милод киштукор ва ҷамъоварӣ мекарданд. Онро ҳамчун сирпиёз аҷдодони қадими мо ба сифати сабзавоти шифобахш истифода мебаранд. Карамро барои табobati ҷароҳатҳои мадданок ва пучакҳо тавсия мекарданд. Ватани карам соҳили Баҳри Миёназамин мебошад. Бодирингро қариб дар ҳама ҷо мепарваранд. Бодиринг барои одамони фарбеҳ маҳсулоти шифобахш ҳисоб меёбад. Дар таркиби бодиринг қариб 1 мг% равғани эфир вуҷуд дорад, ки боиси бӯи ба худ хос доштани он гаштааст. Дар таркиби бодиринг то 98,2% об, қанд, сафеда, клетчатка, равған, намакҳои минералӣ, 10 мг% витамини С мавҷуд аст. Бодирингро дар табоҳӣ барои тайёр кардани хӯриш ва дигар газакҳои тару тоза ва очоронида ё намак карда истифода мебаранд.

Помидор рустании ҷанубӣ буда, ватанаш Амрикои Ҷанубӣ мебошад. Дарёнавардоне, ки помидорро ба Аврупо оварданд, намедонистанд, ки он сабзавот мебошад. Помидорро дар мамлақати мо аз асри XX киштукор мекарданд. Помидор дар таркибаш натрий, калий, калсий, магний, оҳан, мис, фосфор, сулфур, витаминҳои В1 В2 РР, С (каротин, провитамини А) ва ғайраҳо дорад.

Ба навҳои сабзавот боз сабзӣ, пиёз, намудҳои қаламфур, боимҷон, лаблабуи ошӣ, шалғамча, шалғам, сирпиёз, каду сабзавот ва ғайраҳо дохил мешаванд. Оид ба навҳои сабзавот омӯзгор метавонад бисёртар маълумот диҳад.

Сабзавоти гарм ва хунуқро яққоя кардан мумкин нест, зеро онҳо тез турш мешаванд. Хӯриши сабзавотиро пеш аз ба дастархон додан (1-2 соат пеш) тайёр мекунад. Ба он майонез, қаймоқ, равғани рустанӣ меандозанд ва ороиш медиҳанд.



Навҳои сабзавот

4. Мустаҳкамкунии мавзӯи нав:


1. Навҳои сабзавотро номбар кунед.
2. Аҳамияти коркарди сабзавотро гӯед ва амалан тунук гирифтани пӯсти сабзи-ро нишон диҳед. Зери назорати омӯзгор қоидаҳои техникаи бехатарии кор бо корд ва қоидаҳои санитарии гигиениро риоя кунед.
3. Дар вақти реза кардани сабзавот кадом воситаҳои ёрирасонро истифода мебаранд?
4. Дар ҳонадон кадом намуди воситаҳои ёрирасон барои реза кардани сабзавот мавҷуд аст, гуфта диҳед.

5. Истифодаи бозии “Изофагири ёбед”.

Қадамҳо

1. Аз тарафи омӯзгор синф ба ду зергурӯҳ ҷудо карда мешавад;
2. Ба тамоми синф расмҳои мева ва сабзавот пешниҳод карда мешавад;
3. Ба гурӯҳи аввали хонандагон супориш дода мешавад, ки аз расмҳои пешниҳодшуда навҳои сабзавотро ёбанд;
4. Ба гурӯҳи дуюми хонандагон супориш дода мешавад, ки аз расмҳои пешниҳодшуда навҳои меваро ёбанд;
5. Аз тарафи омӯзгор муҳлати вақт муайян карда мешавад;
6. Бояд ҳарду гурӯҳ дар муҳлати муайяншуда ҷавобҳои дурустро қайд намоянд;

7. Он гурӯҳе, ки ва дар вақти муайяншуда ҷавоби дуруст дода тавонад, ғолиб доништа мешавад.



Навъҳои мева ва сабзавот

6. Кори амалӣ: Тунук гирифтани пӯсти сабзӣ

Омӯзгор коидаҳои техникаи бехатарӣ ва санитарию гигиенӣ оид ба мавзӯи назорат карда, аз ҷониби хонандагон риоя карда шавад.

Қадамҳо:

1. Аз тарафи омӯзгор супориш дода шавад, ки хонандагони ихтиёрӣ оид ба аҳамияти коркарди сабзавот маълумоти мухтасар диҳанд;
2. Аз байни хонандагон 2 нафар барои иҷрои кори амалӣ даъват карда шавад;
3. Аз тарафи омӯзгор супориш дода мешавад, ки пӯсти сабзӣ тунук гирифта шавад;
4. Иҷрои кори амалӣ зери назорати омӯзгор бошад;
5. Аз тарафи омӯзгор вақти муайян дода шавад;
6. Аз тарафи хонандагон ғолиб муайян карда шавад.



Раванди коркарди сабзӣ

7. Дарсро чамъбаст намуда, захмати хонандагонро қадрдонӣ кунед.

8. **Арзёбӣ:** Дар рафти дарс фаъолияти таълимии хонандагонро мушоҳида намуда, дараҷаи ба салоҳиятҳо ноил гаштани онҳоро муайян кунед. Натиҷаҳои фаъолияти таълимии хонандагонро аз рӯйи савол ва супоришҳои зерин арзёбӣ карда метавонед. *(мувофиқи натиҷаи арзёбии мазкур ба хонандагон баҳои аъло, хуб, қаноатбахш ва ғайриқаноатбахш гузошта мешавад).*

Фаъолият	Метавонад	Қисман метавонад	Наметавонад
Дар бораи навъҳои сабзавот шарҳ дода метавонад?			
Оид ба коркарди аввалияи сабзавот шарҳ дода метавонад?			
Хусусияти таркиби сабзавот, қимати ғизоии сабзавотро фарқ карда метавонад?			
Оид ба тарзи коркарду истифодаи сабзавот дар хӯрок шарҳ дода, хосиятҳои ба худ хоси сабзавотро арзёбӣ карда метавонад?			
Саломатии худро эҳтиёт карда, дар бораи тарзи ҳаёти солим маълумот дода метавонад?			

ДАРСИ 5

МАВЗҶЪ: МАФҲУМИ КОРКАРДИ ГАРМИ САБЗАВОТ

Барнома: Талаботи санитарияу гигиенӣ ва ҳодисаҳои бехатарии меҳнат. Ташкили ҷойи корӣ. Коркарди сабзавотҳо (ба навъҳо ҷудо кардан, шустан, резакунӣ дар рӯзгор ва истехсолот. Мафҳуми коркарди гармии сабзавот, пухтан, бирён кардан, дам карда пухтан, чанд дақиқа дар оби ҷӯш монда гирифтани сабзавот.

Салоҳиятҳо:

- Баъзе воситаҳои технологиро истифода бурда метавонад;
- Дар доираи мавзӯҳои маҳдуд ғояи навро пайдо карда метавонад;
- Доир ба баъзе касбҳо маълумоти сода дода метавонад;
- Хусусиятҳои тарбиявии фанро дарк карда, баъзе унсурҳои онро дар амал татбиқ карда метавонад.

Мақсадҳои дарс:

- Мафҳуми коркарди гармии сабзавотро шарҳ дода тавонад;
- Коркарди технологияи коркарди сабзавотро шарҳ дода тавонад;
- Раванди иҷрои технологияи коркарди сабзавотро шарҳ дода тавонад;
- Баъзе қисматҳои амалиёти коркарди гармиро иваз карда, таъйиноти онро дигар карда тавонад;
- Урфу одатҳои миллиро шарҳ дода, онро арзёбӣ карда тавонад;
- Саломатии худро эҳтиёт карда, дар бораи тарзи ҳаёти солим маълумот дода тавонад.

Тачҳизоти зарурӣ: китоби дарсӣ, овезаҳо оид ба коркарди гарми сабзавот.

1. Методикаи таълим: Ҳангоми банақшагирии дарс аз тавсияҳои зерин истифода бурда метавонед.

1. Ташкили дарс: Дар ин марҳала корҳои зерин ба роҳ монда мешавад: Тайёр намудани маводди хониш;

Ҳозир-ғоиб кардани хонандагон;
Омода намудани хонандагон ба дарс.

2. Такрори дарси гузашта: Дарсро аз гузоштани масъала оғоз намоед. Бо саволҳои зерин ба хонандагон муроҷиат намоед:

1. Сабзавотҳо ба кадом навъҳо ҷудо мешаванд?
2. Аҳамияти коркарди сабзавот дар чист?
3. Оид ба коркарди аввалияи сабзавот маълумоти мухтасар диҳед.
4. Сирпиёзро дар ошпазӣ бо кадом мақсад истифода мебаранд?

3. Шиносоӣ бо мазмуни мавзӯ: Оид ба мафҳуми коркарди гармии сабзавот суҳбат гузаронида, дар бораи технологияи коркарди сабзавот, таркиби химиявии он, шаклҳои резакунии сабзавот дар ҳӯрокҳои миллӣ, оид ба хусусиятҳои ба худ хоси коркарди гармии ошхонаи миллии тоҷикон, муҳлати коркарди гармии сабзавот шарҳ дода мешавад.

Барои коркарди сабзавот чунин амалиёт иҷро карда мешавад: ба навъҳо ҷудо кардан, шустан, тоза кардан, гирифтани қисмҳои ҳӯрданашаванда, такроран шустан, реза кардан ва тайёр кардани масолеҳи нимтайёр (полуфабрикат). Ҳамаи ин амалиётҳоро коркарди гарм меноманд. Пайдарҳамии корро риоя кардан лозим аст. Сабзавотро дар оби раван ё дар сатили обдор якҷанд бор шустан мумкин аст. Барои таровидани оби сабзавот онро аз ҷавли мегузаронанд. Барои осон кардани раванди тоза кардани сабзавот кордҳои махсус ва асбобҳои шаклу андозаашон гуногун лозиманд. Дар амалияи таббоҳӣ тарзҳои гуногуни реза кардани сабзавот мавҷуданд. Барои таомҳои миллӣ бисёр вақт сабзавотро ба шаклҳои росткунча, чоркунча, палахҳои ҳархела, ҳалқа, нимҳалқа ва ғайра пора мекунанд. Дар вақти додани таом ва ҳӯриши хунук ба миз аз сабзавот ва кабудихо шаклҳои гуногуни ороишӣ тайёр кардан мумкин аст. Таркиби химиявии онҳоро ба ҳисоб мегиранд, чунки таъми ҳӯрок ва хушбӯйияш ба он вобаста аст. Давомоти интиҳоби ин ё он намуди коркарди гарм ба таркиби масолеҳ ва технологияи тайёр кардани таом вобаста мебошад. Ошхонаи миллии тоҷикон намудҳои ба худ хоси коркарди гармӣ дорад: обпаз, булён, дар шир, буғ, равған ва дуд пухтан, дампаз ва ғайра. Барои буғпаз намудани сабзавот бештар деги мантуро истифода мебаранд. Сабзавоти буғпаз шакли беҳтарини коркарди гарми сабзавот аст. Дар ин ҳолат дар масолеҳи тайёр қисми зиёди намакҳои минералӣ ва витаминҳо нигоҳ дошта шуда, ба осонӣ дар организм ҳазм мешаванд.

Сабзавотро барои таом ба оби ҷӯшидаистода меандозанд. Дар ин вақт ба оби ҷӯшидаистода камтар намак мепартоянд ва дар оташи паст мепазанд. Дар вақти пухтан сабзавот бояд дар об пурра ғарқ шавад ва оби рӯйи он аз 1,5 см зиёд бошад. Дар буғ пухтан. Барои нест нашудани витамини С сабзавотро дар буғ дар зарфи сарпӯшдор мепазанд (масалан, дар деги манту). Дар равған бирён кардан. Дар вақти бирён кардан дар равған рӯйи масолеҳ сурхча шуда, болаззат мешавад. **Дампаз.** Дар вақти дампаз масолеҳро аввал камтар дар равған бирён карда, баъд булён ё адвие́тро андохта, сарпӯши дегро пӯшонид, то тайёр шуданаш дам дода мепазанд.

Ҷадвали 1

Муҳлати коркарди гарми сабзавот

Сабзавот	Муддати коркарди гарм (дақиқа)
Обпаз: Картошкаи бутун Картошкаи ба шакли чоркунча поракарда	25-30 15-20
Сабзии бутун Сабзии тилимкарда	25 15-20

Карами резакарда	20-30
Дампаз:	35
Сабзии наргисӣ	30
Карами резакарда	
Бирён:	
Картошкаи ба шакли росткунча поракарда	15-20
Сабзии резакарда	
Сирпиёзи маҳин резакарда	10-15

1. Сабзавотро барои таом ба оби чӯшидаистода меандозанд. Дар ин вақт ба оби чӯшидаистода камтар намак мепартоянд ва дар оташи паст мепазанд.

2. Дар вақти пухтан сабзавот бояд дар об пурра ғарқ шавад ва оби рӯи он аз 1,5 см зиёд бошад.

3. Дар буғ пухтан. Барои нест нашудани витамини С сабзавотро дар буғ дар зарфи сарпӯшдор мепазанд (масалан, дар деги манту).

4. Дар равған бирён кардан. Дар вақти бирён кардан дар равған рӯи масолех сурхча шуда, болаззат мешавад.

5. Дампаз. Дар вақти дампаз масолехро аввал камтар дар равған бирён карда, баъд булён ё адвие́тро андохта, сарпӯши дегро пӯшонида, то тайёр шуданаш дам дода мепазанд.



Намудҳои коркарди гарми сабзавот

4. Мустаҳкамкунии мавзӯи нав:

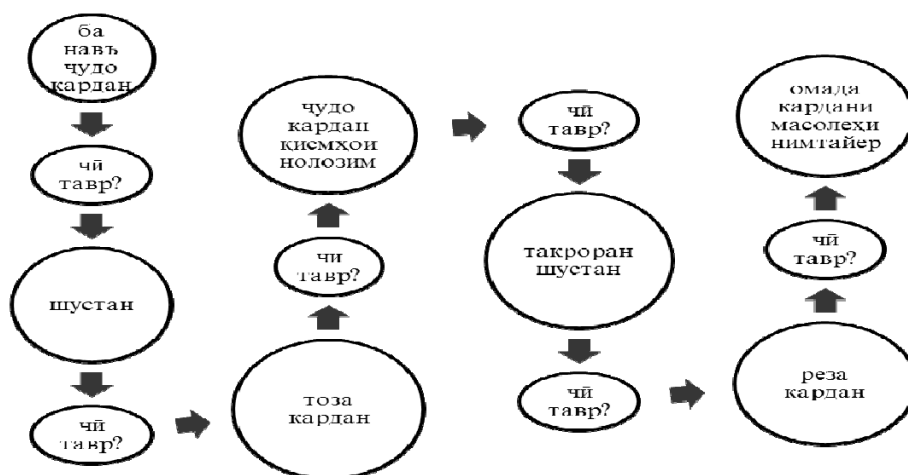
1. Коркарди гармии сабзавотро шарҳ диҳед.
2. Қоидаҳои коркарди сабзавотро шарҳ диҳед
3. Муҳлати пухтани сабзавотро гуфта диҳед.

5. 1. Истифодаи усули “Чӣ тавр?”

Методи «Чӣ тавр?» силсилаи муҳокимарониҳо барои муайян кардани роҳҳои ба даст овардани натиҷа аст. Онро дар мавридҳои зерин истифода мебаранд: сустҷӯи роҳҳои гуногуни ҳалли мушкилот; муайян кардани пайдарпайии ҳодисаю амалҳо; муайян кардани сабаби ҳодисаю амалҳо.

Агар савол дуруст гузошта шавад, роҳҳои пайдоиши ҳама гуна натиҷаро ёфтан мумкин аст. Пайваста истифода бурдани ин усул барои ташаккули малакаҳои ҳаёти: сустани роҳҳои гуногуни ҳалли вазъият, мушкилоти баамаломата имконпазир мегардад.

Масъала: 1. Барои коркарди сабзавот кадом амалиётро бояд иҷро кард?



2. Истифодаи усули Кластери сода

Масъала: 2. Коркарди гармиро аз сабзавотро номбар кунед.

Кластер (cluster – хӯша, даста) усули гирдоварию андешаҳои хонандагон доир ба ягон мавзӯ, мафҳум буда, дар шаклҳои гуногун тасвир меёбад. Ин усул аз тарафи мутахассиси проблемаҳои эҷодӣ Тони Бюзан кор карда шудааст. Ин усул имкон медиҳад, ки хонандагон барои фикр намудани мавзӯи дарпешистода сафарбар шаванд. Дар марказ як мафҳум, савол ё проблемаи мавзӯи нав навишта мешавад. Вазифаи хонандагон аз он иборат аст, ки маълумотҳои дошташонро оиди он нависанд. Ин имкон медиҳад, ки хонандагон ҳамаи андешаҳои баёншударо дар як ҷо гирд оварда, дар баробари шунидани онҳо боз аёнӣ бо онҳо шинос гарданд.



6. Кори амалӣ: Омода кардани дамламаи помидорӣ

Омӯзгор ба риоя гардидани қоидаҳои техникаи бехатарӣ ва санитарияи гигиенӣ аз ҷониби хонандагон назорат мекунад.

Қадамҳо:

1. Бо ёрии омӯзгор дамламаи помидорӣ омода карда шавад;
2. Аз тарафи омӯзгор супориш дода шавад, ки оид ба дамлама ва навъҳои дамлама аз тарафи хонандагон маълумот дода шавад;
3. Миқдори масолеҳ аз тарафи омӯзгор муайян карда, ба талаботи санитарияи гигиенӣ риоя намуда, коркарди аввалияи сабзавот гузаронида мешавад;
4. Аз тарафи омӯзгор гушт интихоб карда, лӯнда-лӯнда реза карда мешавад;
5. Коркарди аввалияи пиёзро иҷро карда, онро реза мекунад;
6. Дар тафдон равшанро тасфонида, маҳсулот бирён карда мешавад;

7. Ба таом мувофиқи табъ намак, барги ғор, як қаламфур андохта оташи тафдон паст карда мешавад;
8. Мағзи помидорро бурида, дар рӯи гӯшт помидор чида мешавад;
9. Таомро дар оташи паст дар 40 дақиқа пухта мешавад;
10. Аз ҷониби омӯзгор ва хонандагон тарзи тайёр кардани таом аз сабзавотро муайян карда, пурра тайёр шудани таом санчида мешавад.
11. Ба хонандагони фаъол ҳангоми гузаронидани кори амалӣ аз тарафи омӯзгор баҳогузори карда мешавад.



Хӯроки тайёри дамламаи помидорӣ

7. Дарсро чамъбаст намуда, захмати хонандагонро қадрдонӣ кунед.

8. Арзёбӣ: Дар рафти дарс фаъолияти таълимии хонандагонро мушоҳида наму-да, дараҷаи ба салоҳиятҳо ноил гаштани онҳоро муайян кунед. Натиҷаҳои фаъолияти таълимии хонандагонро аз рӯи савол ва супоришҳои зерин арзёбӣ карда метавонед. *(мувофиқи натиҷаи арзёбии мазкур ба хонандагон баҳои аъло, хуб, қаноатбахш ва ғайриқаноатбахш гузошта мешавад).*

Фаъолият	Метавонад	Қисман метавонад	Наметавонад
Дар бораи мафҳуми коркарди гарми сабзавот шарҳ дода метавонад?			
Оид ба коркарди технологияи коркарди сабзавот шарҳ дода метавонад?			
Раванди иҷрои технологияи коркарди сабзавотро шарҳ дода метавонад?			
Баъзе қисматҳои амалиёти коркарди гармиро эҷодкорона иваз карда, таъйиноти онро дигар карда метавонад?			
Урфу одатҳои миллиро шарҳ дода, онро арзёбӣ карда метавонад?			
Саломатии худро эҳтиёт карда, дар бораи тарзи ҳаёти солим маълумот дода метавонад?			

ДАРСИ 6

МАВЗҶЪ: ТАРЗ ВА ТАРИҚИ РЕЗА КАРДАНИ САБЗАВОТ

Барнома: Талаботи санитарии гигиенӣ ва ҳодисаҳои бехатарии меҳнат. Ташкили ҷойи корӣ. Тарз ва тарқи резақунӣ. Коркарди сабзавот. Коркарди механикии сабзавотҳо. Қоидаҳои умумии тайёр кардани хӯриш аз сабзавот.

Салоҳиятҳо:

- Баъзе воситаҳои технологиро истифода бурда метавонад;
- Дар доираи мавзӯҳои маҳдуд ғояи навро пайдо карда метавонад;
- Доир ба баъзе касбҳо маълумоти сода дода метавонад;

➤ Хусусиятҳои тарбиявии фанро дарк карда, баъзе унсурҳои онро дар амал татбиқ карда метавонад.

Мақсадҳои дарс:

- Тарз ва тариқи реза кардани сабзавот, хӯришхоро шарҳ дода тавонад;
- Раванди реза кардани сабзавот ва ороиши онро шарҳ дода тавонад;
- Эҳтиёткорона кор кардан ва муносибати хуб бо асбобу афзорхоро риоя карда тавонад;
- Ҳангоми иҷрои кори амалӣ техникаи бехатариро риоя карда тавонад;
- Ҳангоми реза кардани сабзавот сарфакориро риоя карда тавонад;
- Саломатии худро эҳтиёт карда, дар бораи тарзи ҳаёти солим маълумот дода тавонад.

Таҷҳизоти зарурӣ: китоби дарсӣ, овезаҳо оид ба коркарди гарми сабзавот.

1. Методикаи таълим: Ҳангоми банақшагирии дарс аз тавсияҳои зерин истифода бурда метавонед.

1. Ташкили дарс: Дар ин марҳала корҳои зерин ба роҳ монда мешавад:
Тайёр намудани маводди хониш;
Ҳозир-ғоиб кардани хонандагон;
Омода намудани хонандагон ба дарс.

2. Такрори дарси гузашта: Дарсро аз гузоштани масъала оғоз намоед. Бо саволҳои зерин ба хонандагон муроҷиат намоед:

1. Оид ба мафҳуми коркарди гарми сабзавот маълумот диҳед.
2. Раванди технологияи коркарди сабзавотро баён кунед.
3. Тарзҳои гуногуни реза кардани сабзавотҳо кадомҳоянд?
4. Бирёнкунӣ аз буғпазӣ бо кадом хусусият фарқ мекунад?


3. Шиносоӣ бо мазмуни мавзӯ: Оид ба тарз ва тариқи реза кардани сабзавот суҳбат гузаронида, дар бораи риояи қоидаи техникаи бехатарӣ ҳангоми реза кардани сабзавот, оид ба бехмеваҳо, сабзичот, тарзи реза кардан ва ороиши он, асбоби сабзавотпоқкунӣ, шаклҳои резакунии сабзавот, хӯришҳо ва намудҳои онҳо, унсурҳои асосии омода кардани хӯришҳо шарҳ дода мешавад.

Ҳангоми иҷрои кор ба тарзи истифодаи корд, ба бехатарии он ва асбобҳои гармибахш, қоидаҳои беҳдошту беҳдор риоя карда, мувофиқи харитаи дастурдиҳию расмҳои зерин амал намоед. Бехмеваҳо (картошка, бехпиёз, сирпиёз, сабзӣ, лаблабу, шалғам, шалғамча, турб ва ғайра)-ро аз ифлосихо тоза карда, баргу пояи зиёдатири бурида мешӯем, пӯсташро мегирем, баъди пӯст кандан бори дигар мешӯем. Кабудиро аз алафи бегона ҷудо карда, ҷойи нолозимашро бурида партофта, тоза шуста, болои сачоқ гузошта, обашро таровондан лозим аст. Ҳар намуди сабзавотро ба таври махсус пора мекунад: Масалан, бехпиёзро дар шакли ҳалқачаҳо, сабзиву картошкаро дар шакли доирачаҳо, тилимчаҳо, наргисӣ, ба намуди гулҳо, ситораҷа ва ғайра.

Тарзи реза кардани сабзавот ва ороиши он. Сабзавот барои ороиши хӯришу таомҳои дигар фаровон истифода мешавад. Бехпиёз ё дигар навъҳои сабзавоти мудавваршаклро гирифта мешӯем ва агар лозим бошад, пӯст мекунем ва аз мобайн чуқур бо хатҳои дандонадор мебузем. Сабзавоти буридаро ду қисм мекунем, ки ниҳоят шакли гул мешавад.

Рустаниҳои буттагӣ ҳам барои ороиш хеле мувофиқанд. Пиёзи сабзро ҳалқавор бурида, ба ду ҳисса тақсим мекунем ва ба паҳлу ё болои хӯриш гузошта, ҳар ҷо - ҳар ҷо гулҳои аз бехпиёз, шалғамча ё помидор тайёрнамударо мегузorem, аз болояш кабудии резакарда мепoшем. Дар ороиши хӯриш аз тухм низ хуб истифода мебаранд.

Аз тарафи омӯзгор маълумоти бештар оид ба тарз ва тариқи реза кардани сабзавот барои хӯриш баён карда шавад.



Тарзи дастӣ реза кардани сабзавот



а

б

Тартиби реза кардани сабзавот: а) асбобҳои сабзавотпоракуни; б) шаклҳои резакунии сабзавот

Хӯриш аз як ва ё чанд намуди сабзавоти тару тоза тайёр мешавад. Дар тайёр кардани хӯришҳои омехта баробари сабзавоти тару тоза сабзавоти пухта, гӯшту тухми обҷӯш, чакка, нахӯди сабз ва ғайраро истифода мебаранд. Сабзавоти обпаз барои тайёр намудани хӯриш зарур аст. Онро бо пӯсташ пухта ва алоҳида-алоҳида реза карда, баъд бо дигар маҳсулот омехтан лозим аст. Дар акси ҳол хӯриш зуд турш мешавад. Барои тайёр кардани хӯриши омехта сабзавотро дар шакли чоркунҷаҳо ва тилимчаҳои ҳаҷмашон 1 см пора мекунад. Хӯришҳои сабзавотии тару тозаро андаке пеш аз истеъмол бояд тайёр кард. Одатан, хӯришхоро бо ҳар хел кабӯдӣ, помидору бодиринги ба шаклҳои гуногун бурида оро медиҳанд. Дар тайёр кардани таому хӯришҳо адвиёти гуногунро истифода мебаранд. Миқдори муайяни адвиёт хӯриш ва таомро болаззату хушбӯй ва хуштаъм мекунад. Адвиёт барои хӯришу таом инҳоянд: намаки ошӣ, мурчу қаламфур, қаламфури тунд, сирко, барги дарахти ғор, зира, зирк, кабудиҳо (кашнич, пиёзи кабуд, шибит, пудина, наъно ва ғайра).

Тухм масолеҳи қиматбаҳои таом мебошад. Дар таркиби он қариб ҳамаи моддаҳои зарурӣ мавҷуданд. Ҳамаи тухмро як вақт ба тӯрхалтаи филизӣ андохта ба дегҷаи сирдори обаш чӯшида гузоред. Агар тухмро нимдунбул 2-4 дона пухтани бошед, 3-5 дақиқа ва агар саҳт пухтани шавед, 8-10 дақиқа дар об чӯшонед. Тухми дар яхдон нигоҳ дошташударо ба оби чӯш намегузоранд, чунки он кафиданаш мумкин аст. Агар пӯсти тухм кафида бошад, онро дар оби шӯр мепазанд. Баъд аз пухтан тухмро ба оби хунук меандозанд, то ин ки пӯсташ тез ҷудо ва ранги зардии тухм нигоҳ дошта шавад. Тухми пухта дар вақти давр занондан бисёр давр мезанад, тухми хом бошад, 1-2 давр мезанад.



Навъҳои хӯриш

4. Мустаҳкамкунии мавзӯи нав:

1. Кадом навъҳои хӯришро медонед?
2. Таркиби хӯришҳо аз чӣ иборат аст?
3. Тарзи реза кардани сабзавотро барои хӯриш гӯед.
4. Дар бораи сабзавот маълумот диҳед.
5. Ягон намуди хӯришро ба таври интихобӣ амалан тайёр кунед.

5. Истифодаи усули Кластери сода

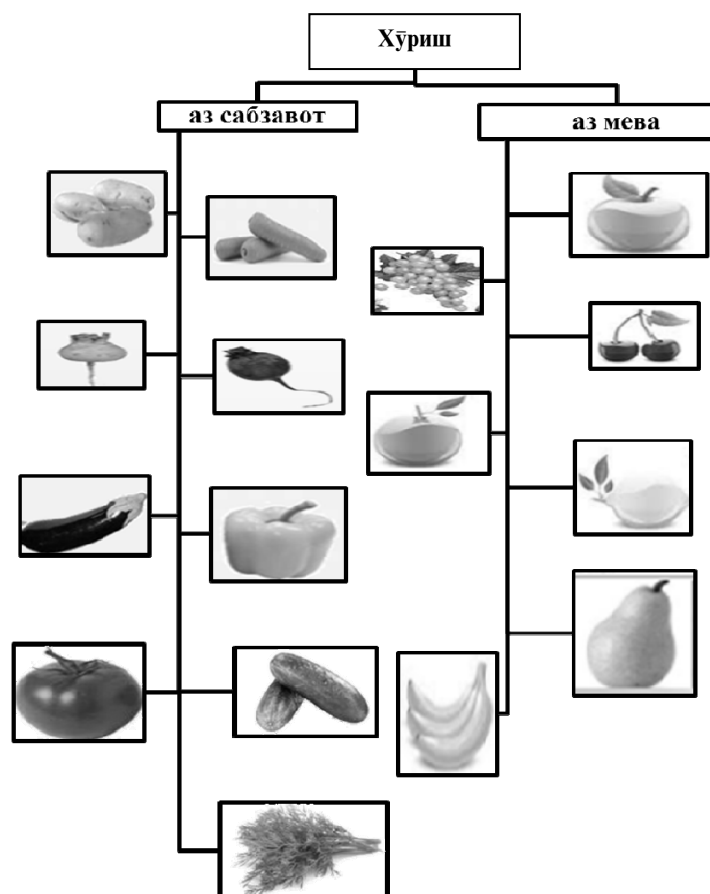
Кластер (cluster – хӯша, даста) усули гирдоварии андешаҳои хонандагон доир ба ягон мавзӯъ, мафҳум буда, дар шаклҳои гуногун тасвир меёбад. Ин усул аз тарафи мутахассиси проблемаҳои эҷодӣ Тони Бюзан кор карда шудааст. Ин усул имкон медиҳад, ки хонандагон барои фикр намудани мавзӯи дарпешистода сафарбар шаванд.

Мақсадҳои истифода бурдани усули Кластер: гирдоварии андешаҳои хонандагон; бунёди вазъияти чувствҷӯ; инкишофи малакаҳои баёни мухтасари фикр; омӯзиши роҳҳои гуногуни гирдоварии андешаҳо; пешниҳод кардани маълумотҳои иловагӣ; муайян кардани дониши хонандагон доир ба мавзӯъ.

Масъала: Сабзавотро бо кадом намуд реза мекунанд?



2. Намуди хӯриш аз мева ва сабзавот



6. Кори амалӣ: Тайёр намудани хӯриш аз бодирингу помидор

Аз тарафи омӯзгор қоидаҳои техникаи бехатарӣ ва санитарияи гигиенӣ оид ба мавзӯи назорат карда, аз ҷониби хонандагон риоя карда шавад.

Таҷҳизот: тахтача, корд, табақ барои омехтани хӯриш, табақчаҳои хӯришгирӣ, чангак ва зарфҳо.

Миқдори масолах: 4-5 дона помидор, 3 дона бодиринг, 1 бандча пиёзи кабуд, мувофиқи табъ намаку мурч, зайтун, панири фаллагин (бринза).

Қадамҳо:

1. Бо ёрии омӯзгор хӯриш аз помидору бодиринг омода карда шавад;
2. Аз тарафи омӯзгор супориш дода шавад, ки оид ба хӯриш аз помидору бодиринг аз тарафи хонандагон маълумот дода шавад;
3. Миқдори масолах аз тарафи омӯзгор муайян карда, ба талаботи санитарияи гигиенӣ риоя намуда, коркарди аввалияи сабзавот гузаронида мешавад;
4. Аз тарафи омӯзгор бодирингу помидор, панирчаи фаллагин интихоб карда, нимҳалқа ё чоркунҷашакл реза карда мешавад;
5. Коркарди аввалияи помидору бодирингро иҷро карда, онро реза мекунанд;
6. Ба маҳсулоти тайёркардашудаи хӯриш мувофиқи табъ намак, зайтун, панирчаи фаллагин, сабзавот андохта мешавад;
7. Хӯриши тайёршуда бо рағани рустанӣ, майонез, каймоқ ё чурғот омехта карда мешавад;
8. Аз ҷониби омӯзгор ва хонандагон тарзи тайёр кардани хӯриши муайян карда, пурра тайёр шудани таом санҷида мешавад.
9. Ба хонандагони фаъол ҳангоми гузаронидани кори амалӣ аз тарафи омӯзгор баҳогузори карда мешавад.



Тайёр кардани хӯриш аз сабзавот «Наврӯзӣ»: а) тарзи пора кардани сабзавот; б) ороиши хӯриши сабзавот

7. Дарсро чамъбаст намуда, захиати хонандагонро қадрдонӣ кунед.

8. Арзёбӣ: Дар рафти дарс фаъолияти таълимии хонандагонро мушоҳида намуда, дараҷаи ба салоҳиятҳо ноил гаштани онҳоро муайян кунед. Натиҷаҳои фаъолияти таълимии хонандагонро аз рӯи савол ва супоришҳои зерин арзёбӣ карда метавонед. (*мувофиқи натиҷаи арзёбии мазкур ба хонандагон баҳои аъло, хуб, қаноатбахш ва гайриқаноатбахш гузошта мешавад*).

Фаъолият	Метавонад	Қисман метавонад	Наметавонад
Дар бораи тарз ва тариқи реза кардани сабзавот, хӯришҳо шарҳ дода метавонад?			
Раванди реза кардани сабзавот ва ороиши онро шарҳ дода метавонад?			
Эҳтиёткорона кор кардан ва муносибати хуб бо асбобу афзорҳоро риоя карда метавонад?			
Ҳангоми иҷрои кори амалӣ техникаи беҳатариро риоя карда метавонад?			
Ҳангоми реза кардани сабзавот сарфакориро риоя карда метавонад?			
Саломатии худро эҳтиёт карда, дар бораи тарзи ҳаёти солим маълумот дода метавонад?			

ДАРСИ 7

МАВЗӯЪ: ОДОБИ НИШАСТАН ДАР САРИ ДАСТАРХОН

Барнома: Талаботи санитарияу гигиенӣ ва ҳодисаҳои беҳатарии меҳнат. Ташкили ҷойи корӣ. Ороиши дастархон. Одобии нишаст дар сари дастархон.

Салоҳиятҳо:

- Баъзе воситаҳои технологиро истифода бурда метавонад;
- Дар доираи мавзӯҳои маҳдуд ғояи навро пайдо карда метавонад;
- Доир ба баъзе касбҳо маълумоти сода дода метавонад;

➤ Хусусиятҳои тарбиявии фанро дарк карда, баъзе унсурҳои онро дар амал татбиқ карда метавонад.

Мақсадҳои дарс:

- Қоидаҳои нишастан дар сари дастархонро шарҳ дода тавонад;
- Раванди омода кардани миз ва талаботи санитарияю гигиенӣ, эстетикӣ ва бехатарии корро шарҳ дода тавонад;
- Эҳтиёткорона кор кардан ва муносибати хуб бо асбобу афзорҳоро риоя карда тавонад;
- Баъзе қисматҳои ороستاني дастархонро эҷодкорона иваз карда, таъйиноти онро дигар карда тавонад;
- Урфу одатҳои миллиро шарҳ дода, онро арзёбӣ карда тавонад;
- Саломатии худро эҳтиёт карда, дар бораи тарзи ҳаёти солим маълумот дода тавонад.

Таҷҳизоти зарурӣ: китоби дарсӣ, овезаҳо оид ба одоби нишастан дар сари дастархон ва ороستاني дастархон.

1. Методикаи таълим: Ҳангоми банақшагирии дарс аз тавсияҳои зерин истифода бурда метавонед.

1. Ташкили дарс: Дар ин марҳала корҳои зерин ба роҳ монда мешавад:
Тайёр намудани маводди хониш;
Ҳозир-ғоиб кардани хонандагон;
Омода намудани хонандагон ба дарс.

2. Такрори дарси гузашта: Дарсро аз гузоштани масъала оғоз намоед. Бо саволҳои зерин ба хонандагон муроҷиат намоед:

1. Дар бораи тартиби реза кардани сабзавот маълумот диҳед.
2. Оид ба шаклҳои резакунии сабзавот маълумот диҳед.
3. Адвӣётҳо ҳангоми омода кардани хӯрок ва хӯришҳо кадомҳоянд?
4. Хусусияти хӯришҳои сабзавотӣ дар чист?

3. Шиносоӣ бо мазмуни мавзӯ: Оид ба қоидаҳои нишастан дар сари дастархон суҳбат гузаронида, дар бораи ороستاني дастархон, тарзи ҷобаҷогузорию чизҳои зарурӣ барои тановул, талаботи санитарияю гигиенӣ, эстетикӣ ва бехатарӣ барои омода намудани миз, мафҳумҳои хӯрокнома ва дастархон шарҳ дода мешавад.

1. Дар сари миз рост шинед, саросемавор таом нахӯред, онро нағз хоида фурӯ баред, дар вақти таомхӯрӣ нахандед, нӯшоқӣ ва таоми бисёр гармро истеъмол накунад.

2. Талаботи бехатариро риоя кунед. Бо асбобҳои таомхӯрӣ боэҳтиёт муносибат кунед. Дар вақти таомхӯрӣ бо қошук, чангак, корд боэҳтиёт бошед.

3. Агар чизе лозим шаваду аз шумо дуртар бошад, даст дароз накунад. Аз шахси дар наздатон нишаста илтимос кунед ва баъд аз гирифтани миннатдории худро хатман баён намоед.

4. Баъд аз таомхӯрӣ рухсат гирифта аз ҷой хезед ва ба соҳибхона миннатдорӣ баён карда равед.

Ороستاني дастархон тайёр кардани миз барои тановули таом ва тартиби гузоштани асбобҳо дар рӯи он мебошад. Рӯи миз зебо бошад, ҳолати хуш, табҳи гуворо ва иштиҳои томо таъмин мекунад. Дар вақти ороستاني дастархон ба рӯи миз аввал ягон масолеҳи гармитобовар мегузоранд. Баъд дастархони рангубораш равшанро аз болои он мегустуранд. Ба рӯи миз аввал чизҳои барои тановул зарурӣ, адвӣёт ва боз асбобҳои таомхӯрӣ ва таомнома гузошта мешаванд, ки миқдори ҷойи нишастро дар миз нишон медиҳанд. Таомнома номгӯӣ таомҳо, газаку хӯришҳо барои хӯроки пагоҳӣ, нисфирӯзӣ ва шом аст. Сипас табақчаи таомро назди ҳар кас монда, аз тарафи чап чангак ва аз тарафи рост корду қошук мегузоранд. Ҷой ё нӯшоқиҳои дигар, шираворихо ва мевахоро баъди истеъмоли таом ба дастархон бояд гузошт, зеро дастархон барои ҳамагон оро дода

мешавад ва кас бояд ба тановули бомаънию бонизом, истифодаи дурусти қошуку корд ва чангак одат кунад. Истифодаи ин асбобҳо чандин садсолаҳо идома дорад ва чун унсуру одоби таомхӯрӣ қабул шудааст. Истифодаи онҳо на фақат барои ба завқ овардани атрофиён пешбинӣ шудааст, балки ахлоқу одоби таомхӯрии онҳоро нишон медиҳад.

Пеш аз таомхӯрӣ дастатонро бо собун шӯед. Дар вақти таомхӯрӣ ва баъди ба охир расидани таомхӯрӣ даст ва даҳонро бо сачоқча пок кунед.

4. Мустаҳкамкунии мавзӯи нав:

1. Барои ороиши дастархон кадом намуди асбобҳоро истифода мебаранд?
2. Қоидаи дуруст нишастан дар сари мизро гӯед.
3. Зарфҳои синфхонаи асосҳои касбу ҳунарро шӯед ва кадом маҳлул ё моеъро истифода бурдед, гуфта диҳед.

5. Истифодаи бозии “Изофагири ёбед!”

Масъала: Ороиши дастархон

Аз тарафи омӯзгор супориш дода мешавад, ки барои ороиши дастархон кадом асбобҳоро истифода мебаранд. Он асбобҳое, ки ба рӯи дастархон гузошта намешавад, аз рӯйхати пешниҳодшуда изофагири муайян намоянд. Он хонандае, ки дуруст ва бехато асбобҳо барои ороиши дастархонро муайян мекунад, ғолиб доништа, баҳои баланд гузошта мешавад.

Намуна:

1. Қошук, чангак, корд, табар, асбобҳои хӯрокхӯрӣ;
2. Зарф, табакча, чойник, дег;
3. Дастархон, сачоқчаи матоъгӣ, сатил, сачоқчаи қоғаз
4. Гулдон, зарфҳо барои афшура, дарзмол.

6. Кори амалӣ: Ороиши дастархон ва риояи қоидаҳои нишаст дар сари дастархон.

Аз тарафи омӯзгор қоидаҳои техникаи бехатарӣ ва санитарии гигиени оид ба мавзӯи назорат карда, аз ҷониби хонандагон риоя карда шавад.

Қадамҳо:

1. Аз тарафи омӯзгор синф ба ду зергурӯҳ тақсим карда мешавад;
2. Супориш дода мешавад, ки бояд ҳар як гурӯҳ мизро оро дода, рафтор ва одоби мизбон ва меҳмон дар сари мизро шарҳ диҳад;
3. Он гурӯҳе, ки ба пуррагӣ ва дуруст дастархонро оро дода, тибқи талабот одоби нишастан дар сари мизро шарҳ медиҳад, ғолиб доништа мешавад;
4. Мувофиқи фаъолияти хонандагон аз тарафи омӯзгор баҳогузорӣ карда мешавад.



Намуди ороиши дастархон

7. Дарсро чамбаст намуда, захиати хонандагонро қадрдонӣ кунед.

8. Арзёбӣ: Дар рафти дарс фаъолияти таълимии хонандагонро мушоҳида намуда, дараҷаи ба салоҳиятҳо ноил гаштани онҳоро муайян кунед. Натиҷаҳои фаъолияти

таълимии хонандагонро аз рӯи савол ва супоришҳои зерин арзёбӣ карда метавонед. (мувофиқи натиҷаи арзёбии мазкур ба хонандагон баҳои аъло, хуб, қаноатбахш ва ғайриқаноатбахш гузошта мешавад).

Фаъолият	Метавонад	Қисман метавонад	Наметавонад
Дар бораи қоидаҳои нишастан дар сари дастархонро шарҳ дода метавонад?			
Раванди омода кардани миз ва талаботи санитарии гигиенӣ, эстетикӣ ва бехатарии корро шарҳ дода метавонад?			
Эҳтиёткорона кор кардан ва муносибати хуб бо асбобу афзорхоро риоя карда метавонад?			
Баъзе қисматҳои ороستاني дастархонро эҷодкорона иваз карда, таъйиноти онро дигар карда метавонад?			
Урфу одатҳои миллиро шарҳ дода, онро арзёбӣ карда метавонад?			
Саломатии худро эҳтиёт карда, дар бораи тарзи ҳаёти солим маълумот дода метавонад?			

ДАРСИ 8

МАВЗҶҶ: ОРОИШИ ДАСТАРХОН БАРОИ ХҶРОК. ОРОИШ ВА ГУЗОШТАНИ АСБОВҶО БА ДАСТАРХОН

Барнома: Талаботи санитарии гигиенӣ ва ҳодисаҳои бехатарии меҳнат. Ташкили ҷойи корӣ. Ороиши дастархон барои хӯрокҳои тайёр. Ороиши таомҳои тайёр. Ороستاني дастархон. Ба сари дастархон кашидани таомҳои тайёр. Муайян кардани сифати онҳо. Таҳлил ва камбудии руҳдода. Шиносой бо касби пешхизмат. Шиносой бо асбобу зарфҳои хӯрокхӯрӣ

Салоҳиятҳо:

- Баъзе воситаҳои технологиро истифода бурда метавонад;
- Дар доираи мавзӯҳои маҳдуд ғояи навро пайдо карда метавонад;
- Доир ба баъзе касбҳо маълумоти сода дода метавонад;
- Хусусиятҳои тарбиявии фанро дарк карда, баъзе унсурҳои онро дар амал татбиқ карда метавонад.

Мақсадҳои дарс:

- Истифодаи асбобҳои хӯрокхӯрӣ, намудҳои қошук, чангак, кордро шарҳ дода тавонад;
- Раванди гузориш ва истифодаи асбобу зарфҳои хӯрокхӯриро шарҳ дода тавонад;
- Эҳтиёткорона кор кардан ва муносибати хуб бо асбобҳои хӯрокхӯрӣ: чангак, қошук ва кордро риоя карда тавонад;
- Баъзе қисматҳои ороستاني дастархонро иваз карда, таъйиноти онро дигар карда тавонад;
- Урфу одатҳои миллиро шарҳ дода, онро арзёбӣ карда тавонад;
- Саломатии худро эҳтиёт карда, дар бораи тарзи ҳаёти солим маълумот дода тавонад.

Таҷҳизоти зарурӣ: китоби дарсӣ, овезаҳо оид ба ороиш ва гузоштани асбобу зарфҳо ба дастархон.

1. Методикаи таълим: Ҳангоми банақшагирии дарс аз тавсияҳои зерин истифода бурда метавонед.

1. Ташкили дарс: Дар ин марҳала қорҳои зерин ба роҳ монда мешавад:

Тайёр намудани маводди хониш;

Ҳозир-ғоиб қардани хонандагон;

Омода намудани хонандагон ба дарс.

2. Такрори дарси гузашта: Дарсро аз гузоштани масъала оғоз намоед. Бо саволҳои зерин ба хонандагон муроҷиат намоед:

1. Қоидаи дуруст нишастан дар сари дастархонро баён кунед.

2. Оростани дастархон аз ҷиҳати иборат аст?

3. Ба рӯйи миз аввал ҷиҳати гузошта мешавад?

4. Оид ба намудҳои дастархон маълумот диҳед.

3. Шиносоӣ бо мазмуни мавзӯ: Оид ба ороиш ва гузоштани асбобу зарфҳо ба дастархон суҳбат гузаронида, дар бораи ороиши дурусти дастархон, истифодаи асбобҳои хӯрокхӯрӣ, намудҳои қошук, чангак, қорд ва фарқияти байни намудҳои онҳо, таърихи пайдоиши сачоқча шарҳ дода мешавад.

Ороиши дастархонро аз нахорӣ сар мекунем. Доир ба аҳамияти ороиши дастархон олими рус И.П.Павлов гуфтааст: «Аз ҳама хӯроки нағз ва ғолидаовар ин бо иштиҳо ва бо завқ хӯрок хӯрдан мебошад». Истеъмоли таоми болаззату ҳарҳела ва ороиши зебои дастархон боиси таъби хуш мегарданд. Ороиши дурусти дастархон ботартибии мизро нишон медиҳад.

Истифодаи асбобҳои таомхӯрӣ. Баъзеҳо фикр мекунанд, ки риояи қоидаҳои таомхӯрӣ, истифода бурдани қошук, чангак ва қорд, донишмандони қоидаҳои истифодаи онҳо зарур нестанд ва онҳоро раванди изофагӣ ва нолозим дар таомхӯрӣ мешуморанд. Аммо ин одоби қабулшуда дар таомхӯрӣ асрҳо инҷониб дар амалия санҷида шудааст. Қоидаҳои истифодаи дурусти асбобҳои таомхӯрӣ нафақат барои ба завқ овардани атрофиён заруранд, инчунин маданиятнокии шахсро нишон медиҳанд.

Намудҳои қошук. Қошук ҳанӯз дар асри X маълум буд. Аввалин намуди қошукро аз ҷӯб барои одамони бой месохтанд. Баъдан қошукро аз нуқра барои ҳамаи намуди таомҳо месохтагӣ шуданд. Тадричан шакл ва андозаи қошукҳо (мувофиқи таъйиноташон) гуногун шуданд. Инак, таоми равандро бо қошуке истеъмом мекунанд, ки он барои таомҳои яқум таъйин шудааст. Ҳангоми хӯрдани таоми яқум қошукро аз дастақаш ба дасти рост мегарданд. Умуман, ҳамаи намуди шавларо бо қошук мехӯранд. Барои хӯрдани шираворӣ (десерт) қошуки десертро истифода мекунанд. Қошукча барои нӯшидани чой, қаҳваӣ бо шир ва қаҳваӣ сиёҳ лозим аст. Бо он шакарро омехта мекунанд ва мурабборо мехӯранд.

Намудҳои чангак. Чангакро 700 - 800 сол инҷониб истифода мекунанд. Дар асрҳои миёна ва баъдан онро аз филизҳои (металлҳои) қиматбаҳо, мисли тилло, нуқра ё устухони фил месохтанд. Бинобар ин, онҳо асосан дар мизи одамони доро истифода мешуданд. Бисёр одамон дар гузашта таомро бо даст мехӯрданд, зеро чангак пеш на барои ҳама дастрас буд. Чангакҳои қадима нисбат ба ҳозира 1,5-2 маротиба калон буданд. Ба онҳо ҳиссаҳои калони гӯшт ва гӯшти парандаро тақсим мекунанд. Шумораи дандонҳои (шоҳаҳояш) асосан 2-то буд. Бо гузашти замон, ки анвои таомҳо хеле зиёд шуданд, вазифаи чангакҳо низ зиёд шуд.

Маълумот оид ба пешхизмат. Ҳангоми интиҳоби касби пешхизматӣ инро дар хотир бояд дошт, ки дар тарабхона, қаҳвахона ва ғайра ба ғайр аз дониши махсус хизматрасонии бекаму қос, боз бо одамон муносибати дуруст қарда тавоништан лозим аст.

Либоси пешхизмат бояд ба намуди дохили тарабхона ё қаҳвахона мувофиқ, ба талаботи эстетикӣ замон ҷавобгӯ, ба ҳамаи мавсими сол мувофиқ ва зебо бошад. Пешхизмат бояд хушғуфтор, дорои санъати баланди муошират бошад: дидадарой, сазовор гаштан ба боварии мардум, худро чун зебопараст, рӯхшинос, қорчалон, қолоку

ҳозирчавоб ба мардум шиносондан, чеҳраи хандон ва одобу ахлоқи нек доштан ба мароми зиндагияш табдил ёбад. Пешхизмат баъд аз қабули меҳмон ўро ба ҷойи муайян шинонида, менюро пешниҳод мекунад. Бисёр таомҳо мувофиқи хоҳиши мизочон алоҳида тайёр карда мешавад. Шахсе, ки касби пешхизматиرو интихоб мекунад, бояд нисбат ба ин касб шавку завқ, майлу рағбат ва қобилият дошта бошад, яъне техникаи хизматрасониرو пурра донад.



Намудҳои асбобҳои хӯрокхӯрӣ

4. Мустаҳкамкунии мавзӯи нав:

1. Вазифаи асбобҳои дар рӯйи миз гузоштаро гуфта диҳед.
2. Ба рӯйи миз гузоштани корд, чангак, қошукро амалан нишон диҳед.
3. Агар дар синфхонаи касбу ҳунар шароит муҳайё бошад, ороиши дастархон, тарзи гузоштани асбобҳо ва сачоқчаҳоро барои шаш нафар амалан иҷро намоед.

5. Истифодаи усули Кластери сода

Кластер (cluster – хӯша, даста) усули гирдоварию андешаҳои хонандагон доир ба ягон мавзӯъ, мафҳум буда, дар шаклҳои гуногун тасвир меёбад. Ин усул аз тарафи мутахассиси проблемаҳои эҷодӣ Тони Бюзан кор карда шудааст. Ин усул имкон медиҳад, ки хонандагон барои фикр намудани мавзӯи дарпешистода сафарбар шаванд.

Марҳалаҳои кор ҳангоми таҳияи кластер:

Марҳалаи якум – дар маркази тахтаи синф (ё варақи сафед) давра тасвир карда мешавад, ки дар дохили он мафҳум ва ё калимаи асосии мавзӯи нав навишта мешавад, ки ғоя, мақсади асосии дарсро ташкил мекунад;

Марҳалаи дувум – хонандагон дар атрофи мавзӯъ, мафҳум ва ё калимаи асосӣ андешаҳои худро менависанд. Дар натиҷа, дар атрофи ин калима ё ибора, ғояҳо, далелҳо, ё симоҳое, ки онро зоҳир менамоянд, гирд оварда мешаванд;

Марҳалаи сеюм – пас аз хондани китоб, шарҳи омӯзгор, хонандагон ба таҳлил ва низом даровардани кардани маводди омӯхташуда оғоз менамоянд. Хонандагон байни андешаҳо алоқаи мувофиқро барқарор намуда, онҳоро вобаста ба мазмунашон ба гурӯҳҳо муттаҳид мекунанд;

Марҳалаи чорум – андешаҳои навишташуда, бо хатҳои рост бо мафҳум, ё калимаи асосӣ пайваст карда мешаванд. Дар натиҷа як сохтор ба вучуд меояд, ки фикрҳоро ба таври графикӣ инъикос менамояд.



6. Кори амалӣ: Гузориш ва истифодаи асбобу зарфҳои хӯрокхӯрӣ

Аз тарафи омӯзгор қоидаҳои техникаи бехатарӣ ва санитарияи гигиенӣ оид ба мавзӯи назорат карда, аз ҷониби хонандагон риоя карда шавад.

Қадамҳо:

1. Аз тарафи омӯзгор супориш дода мешавад, ки ба рӯи дастархон мутобиқи расмҳои пешниҳодшуда асбоб ва зарфҳо гузошта шаванд;
2. Асбоб ва зарфҳо, ки дар синфхонаи технология (таълими меҳнат) мавҷуд аст, ҷобачогузори зарф ва асбобҳо амалан иҷро карда шавад;
3. Баъди гузоштани зарфҳо ба рӯи дастархон аз тарафи омӯзгор назорат бурда санҷида шавад;
4. Камбудии дучоршуда саривақт аз тарафи омӯзгор ислоҳ карда шавад;
5. Бо мақсади баҳогузори ба хонандаи камфаъл аз байни хонандагон як хонанда ихтиёрӣ саволҳои дар саҳифаи 42 овардашударо хонад;
6. Ба саволҳои пешниҳодшуда аз тарафи хонандагони дигар бонавбат ҷавоб дода шавад;
7. Аз тарафи хонандагони фаъл ҷавобҳои дурусти савол муайян карда шавад;
8. Ба хонандае, ки фаълоне ба саволҳо ҷавоби дуруст медиҳад, аз тарафи хонандагон баҳогузори карда шавад.



Тарзи дурусти гузориш ва истифодаи асбобу зарфҳои хӯрокхӯрӣ

7. Дарсро ҷамъбаст намуда, заҳмати хонандагонро қадрдонӣ кунед.

8. Арзёбӣ: Дар рафти дарс фаъолияти таълимии хонандагонро мушоҳида намуда, дараҷаи ба салоҳиятҳо ноил гаштани онҳоро муайян кунед. Натиҷаҳои фаъолияти таълимии хонандагонро аз рӯи савол ва супоришҳои зерин арзёбӣ карда метавонед. (мувофиқи натиҷаи арзёбии мазкур ба хонандагон баҳои аъло, хуб, қаноатбахӣ ва ғайриқаноатбахӣ гузошта мешавад).

Фаъолият	Метавонад	Қисман метавонад	Наметавонад
Дар бораи истифодаи асбобҳои хӯрокхӯрӣ, намудҳои қошук, чангак, корд, шарҳ дода метавонад;			
Раванди гузориш ва истифодаи асбобу зарфҳои хӯрокхӯрӣ шарҳ дода метавонад;			
Эҳтиёткорона кор кардан ва муносибати хуб бо асбобҳои хӯрокхӯрӣ: чангак, қошук ва кордро риоя карда метавонад?			
Баъзе қисматҳои ороستاني дастархонро эҷодкорона иваз карда, таъйиноти онро дигар карда метавонад?			
Урфу одатҳои миллиро шарҳ дода, онро арзёбӣ карда метавонад?			
Саломатии худро эҳтиёт карда, дар бораи тарзи ҳаёти солим маълумот дода метавонад?			

ДАРСИ 9

МАВЗӮЪ: ТАРЗИ ОМОДА КАРДАНИ ХӮРОКИ ЯКУМ АЗ САБЗАВОТ

Барнома: Талаботи санитарии гигиенӣ ва ҳодисаҳои бехатарии меҳнат. Ташкили ҷойи корӣ. Ороиши дастархон барои хӯрокҳои тайёр. Ороиши таомҳои тайёр. Ороستاني дастархон. Ба сари дастархон кашидани таомҳои тайёр. Муайян кардани сифати онҳо. Таҳлил ва камбудии рӯхдода. Тарзҳои гуногуни тайёр кардани хӯроки якум аз сабзавот.

Салоҳиятҳо:

- Баъзе воситаи технологиро истифода бурда метавонад;
- Дар доираи мавзӯҳои маҳдуд ғояи навро пайдо карда метавонад;
- Доир ба баъзе касбҳои маълумоти сода дода метавонад;
- Хусусиятҳои тарбиявии фанро дарк карда, баъзе унсурҳои онро дар амал татбиқ карда метавонад.

Мақсадҳои дарс:

- Тарзи омода кардани хӯроки якум аз сабзавотро шарҳ дода тавонад;
- Раванди омода кардани хӯроки якум аз сабзавотро шарҳ дода тавонад;
- Эҳтиёткорона кор кардан ва муносибати хуб бо асбобҳоро риоя карда тавонад;
- Хусусияти эстетикӣ омода намудани хӯроки якум аз сабзавотро шарҳ дода, онро арзёбӣ карда тавонад;
- Урфу одатҳои миллиро шарҳ дода, онро арзёбӣ карда тавонад;
- Саломатии худро эҳтиёт карда, дар бораи тарзи ҳаёти солим маълумот дода тавонад.

Таҷҳизоти зарурӣ: китоби дарсӣ, овезаҳо оид ба раванди омода кардани хӯроки якум аз сабзавот.

1. Методикаи таълим: Ҳангоми банақшагирии дарс аз тавсияҳои зерин истифода бурда метавонед.

1. Ташкили дарс: Дар ин марҳала корҳои зерин ба роҳ монда мешавад:
Тайёр намудани маводди хониш;
Ҳозир-ғоиб кардани хонандагон;

Омода намудани хонандагон ба дарс.

2. Такрори дарси гузашта: Дарсро аз гузоштани масъала оғоз намоед. Бо саволҳои зерин ба хонандагон муроҷиат намоед:

1. Гузориш ва истифодаи дурусти асбобу зарфҳои хӯрокхӯриро баён кунед.
2. Оид ба истифодаи асбобҳои хӯрокхӯрӣ: қошук, чангак ва корд маълумоти мухтасар диҳед.
3. Фарқи корд барои моҳӣ аз корди гӯштпоракуни дар чист?
4. Аз таърихи пайдоиши сачоқча маълумот диҳед.

3. Шиносоӣ бо мазмуни мавзӯ: Оид ба тарзи омода кардани хӯроки якум аз сабзавот суҳбат гузаронида, дар бораи роҳи якум ва роҳи дуҷуми омода намудани хӯроки якум, ҳарорати хӯрок, аҳамияти номгӯи хӯрокҳо, калориникии хӯрок, тақсими хӯрок шарҳ дода мешавад. Тайёр кардани таомҳои милли аз сабзавот қобилият ва дониши махсусро талаб мекунад. Хусусияти тайёр кардани таоми якум дар ошхонаи милли ба технологияи он вобаста аст. Баъзе намудҳои таоми якумро бо ду роҳ тайёр мекунанд.

Роҳи якум. Аввал гӯшт, пиёз, сабзиро бирён мекунанд, баъд об мерезанд ва сабзавотро меандозанду пиёба тайёр мекунанд. Онро дар оташи паст 1-1,5 соат то тайёр шудан мепазанд ва пас аз 5-10 дақиқа дам додан бо риоя кардани қоидаҳои ороиш ба дастархон мегузоранд.

Роҳи дуҷум. Барои тайёр кардани пиёба пораҳои калони гӯшти устухондорро дар оташи паст 2 соат ё аз он зиёд мечӯшонанд ва пеш аз пухтани пиёба ба он пиёзи маҳин резакарда, сабзавот, кабӯдӣ ва адвийтро паси ҳам меандозанд. Моддаҳои ниҳоят теzi гӯшт мазаи махсуси ба таом мувофиқро пайдо мекунанд. Муҳлати пухтани таом ба масолеҳи истифодашавандаи он вобаста аст. Аз сабаби он ки дар таомҳои якум ба ғайр аз гӯшт, гӯшти мурғ, моҳӣ навъҳои зиёди сабзавот (каду, шалғам, картошка, пиёз, помидор, сабзӣ ва ғайра), адвийту кабудихоро истифода мебаранд, онҳо барои организми одам ғайрибаҳш мебошанд. Таомҳои якуми миллии маъмултарин шӯрбо, мастоба, угро мебошанд. Ҳоло номгӯи таомҳои якум зиёд шуда истодааст. Аз ҳисоби истифодаи маҳсулоти макаронӣ ва ҳар хел ярмаву сабзавот таомҳои гуногуни якумро тайёр мекунанд.

Гӯшти равшандори гӯсфанд ё говро нағз шуста ба деги обдор андозед ва дар оташи паст гузоред. Кафки сафедашро муттасил гирифтани лозим аст. Баъд ба дег пиёзи резакардари андозед. Пеш аз пурра пухтани таом ба он чанд барги ғорро барои хушбӯӣ андозед. Вақте ки пиёба қариб тайёр шуд, камтар намак андозед. Дар вақти чӯшидан равшанашро бо қошук гирифта, ба косаи алоҳида гузоред.

Пиёба бояд камаш 2 соат пазад, ки ин ба ҳолати пухтани гӯшт вобаста аст. Шӯрбо хӯроки равшани иштиҳоовар буда, нағз ҳазм мешавад ва онро ҳамчун таоми якум мехӯранд. Вобаста ба тарзу усули тайёр намудани шӯрбо гуногунавъу гуногунтаъм мешавад.



Хӯроки тайёри якум хомшӯрбо

4. Мустаҳкамкунии мавзӯи нав:

1. Ба таоми нисфирӯзи чихо дохил мешаванд?

2. Бо хошиши худ таоми якумро интихоб намуда, онро пазед ва мизро ороиш диҳед.

5. Истифодаи методи «Намоиши кубӣ»

Методи «Намоиши кубӣ» имкон медиҳад, ки паҳлуҳои ин ё он масъала аз назари хонандагон гузаронида шавад. Барои истифодаи ин метод бо хонандагон шакли геометрии кубро аз қоғаз созед (15-20 см), ё ба хонандагон як дарс пеш барои дарси оянда сохтани шакли кубро вазифаи хонагӣ супоред.

Дар шаш паҳлуи он шаш мафҳум навишта мешавад: **тасвир, муқоиса, тасаввурот, таҳлил, истифода, далел**. Ба ҳар як мафҳум саволҳо оварда мешаванд, ки барои ҷавоби мушаххас додан ёрӣ мерасонанд.

Мақсадҳои истифодаи методи мазкур: ҳамагарафа дида баромадани мавзӯ ва ё вазъияти проблемавӣ; инкишофи малакаҳои таҳлил ва ҳулоса баровардан.

Қадамҳои иҷро кардани ин метод:

1. Аз рӯи масъала/мушкилот «ангезиши зеҳн» гузаронед.
2. Савол ё масъалаҳои пешакӣ тайёркардари пешниҳод намоед ва аз хонандагон хоҳиш кунед, ки ҷавобҳоро нависанд. Одатан барои ҷавоб ба се саволи аввал як дақиқа кифоя аст. Барои ҷавобҳои минбаъда 2-3 дақиқа вақт додан лозим аст.



Намуна: Савол. Ба фикри шумо сабзавот чист?

1. **Тасвир** – сабзавот масолеҳи хӯрока
2. **Муқоиса:** Сабзавот ба мева монанд аст. Сабзавот ҳам монанди мева витаминҳоро дорад. Сабзавот нисбат ба мева шира надорад.
3. **Тасаввурот** Сабзавот масолеҳи барои организми инсон зарур аст.

4. **Таҳлил** Сабзавотҳо гуногун мешаванд: помидор, бодиринг, картошка, шал-ғам, сабзӣ, каламфур ва ғайра. Сахт, мулоим, сероб, камоб ва ғайра.

5. **Истифода** Сабзавотро асосан барои таом истифода мебаранд. Аз сабзавотҳо таоми якум, дюум, ва хӯриш тайёр мекунанд. Сабзавотро дар буғ, об, ба тарзи дампаз, бирён истифода мебаранд. Аз сабзавот афшура (сок) тайёр мекунанд.

6. **Далелҳои тарафдор муқобил** Дар таркиби сабзавот сафеда, об, витаминҳо, қанд, намакҳои минералӣ мавҷуд аст. Дар баъзе таркиби сабзавот, оҳан, мис, фосфор, калий ва ғайра мавҷуданд. Сабзавотро барои тайёр кардани ниқоб (маска) барои пусти рӯй истифода мебаранд.

6. Кори амалӣ: Технологияи омода кардани хомшӯрбо.

Аз тарафи омӯзгор қоидаҳои техникаи бехатарӣ ва санитарияи гигиенӣ оид ба мавзӯ назорат карда, аз ҷониби хонандагон риоя карда шавад.

Қадамҳо:

1. Бо ёрии омӯзгор таоми хомшӯрбо омода карда шавад;
2. Аз тарафи омӯзгор супориш дода шавад, ки оид ба тарзи тайёр кардани хӯроки якум хомшӯрбо аз тарафи хонандагон маълумот дода шавад;
3. Миқдори масолаҳ аз тарафи омӯзгор муайян карда, ба талаботи санитарияи гигиенӣ риоя намуда, коркарди аввалияи сабзавот гузаронида мешавад;
4. Аз тарафи омӯзгор маҳсулоти зарурӣ интихоб карда, мутобиқи талабот маҳсулот реза карда мешавад;
5. Коркарди аввалияи маҳсулоти хӯроки якум иҷро карда шавад;
6. Бо навбат маҳсулоти омодакардари ба дег андохта, муҳлати пухтани хӯроки якум риоя карда шавад;
7. Гӯшти гӯсфанд (гӯш, қабурға ва каме равғанаш)-ро шуста, ба деги обдор андохта ҷӯшонидани шавад;
8. Баъди ба ҷӯш омадан бехпиёзро ҳалқа-ҳалқа реза карда андохта шавад;
9. Ба хомшӯрбо аввал сабзӣ, баъд шалғам ва дар охир картошкаро бо фосилаи 10-15 дақиқа ва пеш аз пухтан помидору адвиеъ андохта шавад;
10. Хомшӯрбо дар оташи паст пухта шавад;
11. Ба дег мувофиқи масолаҳ об андохтан лозим аст. Агар гӯшт дар оби гарм андохта шавад, лаззаташ дар ҳудуд мемунад.
12. Ба маҳсулоти тайёршудаистода хӯроки якум мувофиқи табъ намак, сабзавот, барги ғор, зира, мурч ва ғайра андохта шавад;
13. Аз ҷониби омӯзгор ва хонандагон тарзи тайёр кардани хомшӯрбо муайян карда, баъди пухта шудани хӯроки якум санҷида мешавад.
14. Ба хонандагони фаъол ҳангоми гузаронидани кори амалӣ аз тарафи омӯзгор баҳогузорӣ карда мешавад.
15. Ба он хонандае, ки бо риояи талаботи қоидаҳои техникаи бехатарӣ асбоб ва зарфҳоро дуруст истифода бурдааст, баҳогузорӣ карда шавад.



Маҳсулот барои тайёр кардани хӯроки хомшӯрбо

7. Дарсро чамъбаст намуда, захмати хонандагонро кадрдонӣ кунед.

8. Арзёбӣ: Дар рафти дарс фаъолияти таълимии хонандагонро мушоҳида намуда, дараҷаи ба салоҳиятҳо ноил гаштани онҳоро муайян кунед. Натиҷаҳои фаъолияти таълимии хонандагонро аз рӯйи савол ва супоришҳои зерин арзёбӣ карда метавонед. (мувофиқи натиҷаи арзёбии мазкур ба хонандагон баҳои аъло, хуб, қаноатбахш ва ғайриқаноатбахш гузошта мешавад).

Фаъолият	Метавонад	Қисман метавонад	Наметавонад
Дар бораи тарзи омода кардани хӯроки якум аз сабзавотро шарҳ дода метавонад?			
Раванди омода кардани хӯроки якум аз сабзавотро шарҳ дода метавонад?			
Эҳтиёткорона кор кардан ва муносибати хуб бо асбобҳоро риоя карда метавонад?			
Хусусияти эстетикӣ омода намудани хӯроки якум аз сабзавотро шарҳ дода, онро арзёбӣ карда метавонад?			
Урфу одатҳои миллиро шарҳ дода, онро арзёбӣ карда метавонад?			
Саломатии худро эҳтиёт карда, дар бораи тарзи ҳаёти солим маълумот дода метавонад?			

ДАРСИ 10

МАВЗҶЪ: ХҶРОКҶОИ ДҶОМ АЗ САБЗАВОТ

Барнома: Талаботи санитарӣ ва гигиенӣ ва ҳодисаҳои бехатарии меҳнат. Ташкили ҷойи корӣ. Ороиши дастархон барои хӯрокҳои тайёр. Ороиши таомҳои тайёр. Оростани дастархон. Ба сари дастархон кашидани таомҳои тайёр. Муайян кардани сифати онҳо. Таҳлил ва камбудии руҳдода. Тарзҳои гуногуни тайёр кардани хӯроки дӯм аз сабзавот.

Салоҳиятҳо:

- Баъзе воситаҳои технологиро истифода бурда метавонад;
- Дар доираи мавзӯҳои маҳдуд ғояи навро пайдо карда метавонад;
- Доир ба баъзе касбҳо маълумоти сода дода метавонад;
- Хусусиятҳои тарбиявии фанро дарк карда, баъзе унсурҳои онро дар амал татбиқ карда метавонад.

Мақсадҳои дарс:

- Дар бораи тарзи омода кардани хӯрокҳои дӯм аз сабзавотро шарҳ дода метавонад;
- Раванди омода кардани хӯрокҳои дӯм аз сабзавотро шарҳ дода метавонад;
- Эҳтиёткорона кор кардан ва муносибати хуб бо асбобҳоро риоя карда метавонад;
- Хусусияти эстетикӣ омода намудани хӯрокҳои дӯм аз сабзавотро шарҳ дода, онро арзёбӣ карда метавонад;
- Урфу одатҳои миллиро шарҳ дода, онро арзёбӣ карда метавонад;
- Саломатии худро эҳтиёт карда, дар бораи тарзи ҳаёти солим маълумот дода метавонад.

Тачҳизоти зарурӣ: китоби дарсӣ, овезаҳо оид ба раванди омода кардани хӯрокҳои дӯм аз сабзавот.

1. Методикаи таълим: Хангоми банақшагирии дарс аз тавсияҳои зерин истифода бурда метавонед.

1. Ташкили дарс: Дар ин марҳала қорҳои зерин ба роҳ монда мешавад:

Тайёр намудани маводди хониш;

Ҳозир-ғоиб қардани хонандагон;

Омода намудани хонандагон ба дарс.

2. Такрори дарси гузашта: Дарсро аз гузоштани масъала оғоз кунед. Бо саволҳои зерин ба хонандагон муҷриба намоед:

1. Оид ба раванди омода қардани ҳуҷраи яқум аз сабзавотро шарҳ диҳед.

2. Роҳи дуҷуми омода қардани ҳуҷраи яқум аз сабзавот қадом роҳ аст?

3. Аҳамияти қалориянокии ҳуҷра ба организми инсон дар қист?

4. Ноништаи дуҷум бояд қанд қози қалориянокии ҳуҷраи шабонаро ташқил диҳад?

3. Шиносоӣ бо мазмуни мавзӯ: Оид ба тарзи омода қардани ҳуҷраҳои дуҷум аз сабзавот суҳбат гузаронида, дар бораи аз як намудҳои сабзавотҳои омода қардани ҳуҷраи дуҷум, талабот ба сифати ҳуҷра шарҳ дода мешавад.

Таомҳои дуҷумро аз як намуди сабзавот тайёр қардан мумкин аст (қартошқабирён, қарами пухтагӣ, лаблабуи дампаз, қотлет аз сабзӣ, қаду, шалғам ва ғайра). Ҳамчунин аз як қанд намуди сабзавот рағуи сабзавотӣ ё аз қаду, қартошқа, пиёз, қабудӣ, помидор ё томати помидор, барги ғор дамлама тайёр намудан мумкин аст. Қариб ба ҳамаи таомҳои сирпиёз андохтан мумкин аст. Дар вақти таоми тайёрро ба рӯи миз гузоштан ба рӯи он қабудӣ (қабфарӣ ё шибит) ва қайлаи помидор меандозанд. Сабзавоти бирёнқарда ва дампазро бештар ҳамчун ҳуҷриш (ғарнир) дар таомҳои аз ғушти моҳию мурғ истифода мебаранд. Сифати таом бояд ба чунин талаботҳои қавобғӯ бошад:

1. Сабзавоти дампаз шакли резақардаашро ғум нақунад ва аз пуҳтан нағузарад.

2. Бӯи лаблабуи дампаз бояд ба бӯи қаймоқ, рағуи қотлети сабзавотӣ ба бӯи сабзавоти пухтагӣ монанд бошад.

Дар вақти шустан зарфҳои ҳеч ғоҳ ҳоқаҳои қомашӯйиро истифода набаред. Барои ин қор ҳоқаҳои маҳсус, маҳлулҳои сода барои шустан зарфҳои мавҷуданд. Дар вақти шустан обро эҳтиёт кунед: Барои он қи аз қартошқа витаминҳои ва моддаҳои шифобахш шустан нашавад, ба деғ оби зиёд андохтан лозим нест. Қартошқаро ба оби хуноқ наандозед ва саҳт нақӯшонед. Қартошқаро дар деғи сарпӯшдор пазад. Ба пуҳтани он назорат кунед, то ин қи аз пуҳтан нағузарад.





Намудҳои хӯрокҳои дуҷум аз сабзавот

4. Мустаҳкамкунии мавзӯи нав:

1. Коркарди аввалияи карамро гуфта диҳед.
2. Барои чӣ карамро барои ин таом маҳин реза намекунанд.

5. Истифодаи усули “Чӣ тавр?”

Методи «Чӣ тавр?» силсилаи муҳокимарониҳо барои муайян кардани роҳҳои ба даст овардани натиҷа аст. Онро дар мавридҳои зерин истифода мебаранд:

- ✓ ҷустуҷӯи роҳҳои гуногуни ҳалли мушкилот;
- ✓ муайян кардани пайдарпайии ҳодисаю амалҳо;
- ✓ муайян кардани сабаби ҳодисаю амалҳо.

Агар савол дуруст гузошта шавад, роҳҳои пайдоиши ҳама гуна натиҷаро ёфтан мумкин аст. Пайваста истифода бурдани ин усул барои ташаккули малакаҳои ҳаёти: ҷустани роҳҳои гуногуни ҳалли вазъият, мушкилоти баамаломата имконпазир мегардад.

Мақсадҳо:

- ✓ ҷустуҷӯ карда тавонистани роҳ(ҳо)-и ҳалли масъала;
- ✓ алоқаманд карда тавонистани ҷавобҳо ба саволи «Чӣ тавр?»;
- ✓ инкишофи малакаҳои фикрронӣ (исбот карда тавонистани андешаҳои худ) ва нутқи шифоҳӣ;
- ✓ иртиботи сабаб ва натиҷа/оқибат.

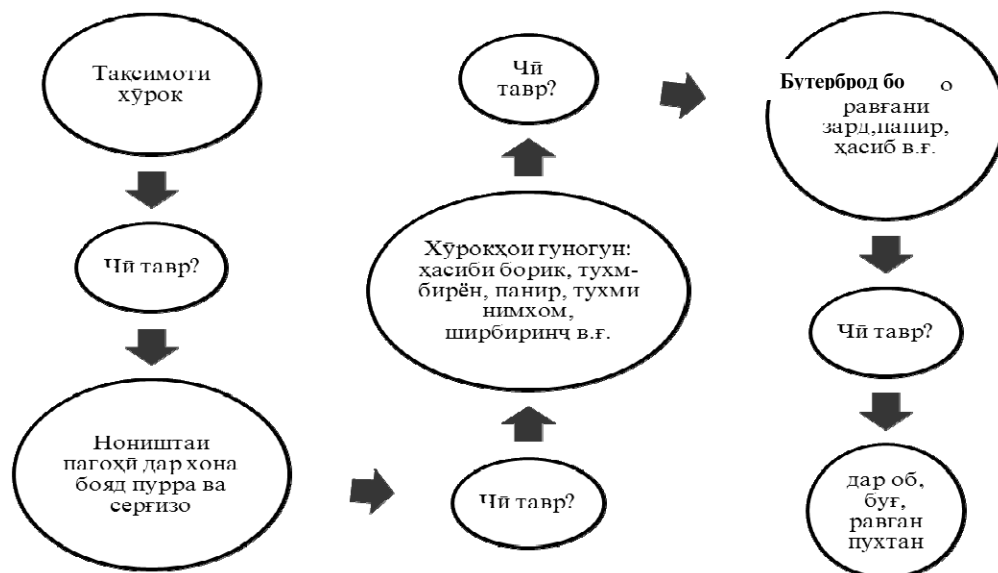
Натиҷа. Хонандагон:

- 1) савол гузошта, роҳи ҳалли масъаларо ҷустуҷӯ менамоянд;
- 2) андешаҳои худро дар гурӯҳ таҳлил мекунанд;
- 3) ҷавобҳоро муқоиса менамоянд;
- 4) фикру мулоҳизаҳоро кӯтоҳ ва мушаххас баён ва қайд мекунанд;
- 5) ба мулоҳизаҳои худ далел меоранд;

Тарзи истифода бурдани ин метод:

1. Масъала ва ё натиҷае ба хонандагон пешниҳод мегардад.
 2. Аз хонандагон хоҳиш карда мешавад, ки барои ҳалли масъала ё мушкилот саволи «Чӣ тавр?» гузоранд.
 3. Агар масъала ё мушкилот ҳалли худро наёбад, саволро боз такроран гузошта, андешаҳо ба якдигар бо тирча алоқаманд карда мешаванд.
- Ин амал то муайян кардани сабаб ё натиҷаи ниҳонии мушкилот идома меёбад.

Намуна: Номгӯии хӯрокҳои пагоҳӣ, нисфирӯзӣ ва шомро чӣ тавр бояд тартиб дод?



Натиҷа. Хонандагон:

1. Ба мушкилот савол гузошта, ҳалли онро меёбанд;
2. Андешаҳои якдигарро таҳлил менамоянд;
3. Андешаҳои онро баён мекунанд;
4. Ба андешаҳои худ далел меоранд.

5. Кори амалӣ: Карами дампаз бо гӯшт (хӯроки дуҷум)

Аз тарафи омӯзгор қоидаҳои техникаи беҳатарӣ ва санитарияи гигиени оид ба мавзӯ назорат карда, аз ҷониби хонандагон риоя карда шавад.

Қадамҳо:

1. Бо ёрии омӯзгор таоми карами дампаз бо гӯшт омода карда шавад;
2. Аз тарафи омӯзгор супориш дода шавад, ки оид ба тарзи тайёр кардани хӯроки дуҷум аз тарафи хонандагон маълумот дода шавад;
3. Миқдори масолеҳ аз тарафи омӯзгор муайян карда, ба талаботи санитарияи гигиени риоя намуда, коркарди аввалияи сабзавот гузаронида мешавад;
4. Аз тарафи омӯзгор маҳсулоти зарурӣ интихоб карда, мутобиқи талабот маҳсулот реза карда мешавад;
5. Коркарди аввалияи маҳсулоти хӯроки дуҷум иҷро карда шавад;
6. Бо навбат маҳсулоти омодакардари ба дег андохта, муҳлати пухтани хӯроки дуҷум риоя карда шавад;
7. Карами тару тозаро шуста, ба 4 ҳисса тақсим карда, пӯсти сахташ гирифта шавад;
8. Гӯшти тоза лаҳми гӯсфандро тоза шуста, майда реза карда шавад;
9. Дар равғани на он қадар зиёд бо пиёз, помидор ё қайлаи он бирён карда шавад;
10. Баъд камтар об, намак, адвиеъ мувофиқи таъби худ андохта, то пухтаниш дам карда, дар оташи паст пухтаниро давом диҳед;
11. Таоми тайёрро ба табақ кашида, ба болояш қайлаи помидор ва кабуди андохта болои миз гузоред.
12. Аз ҷониби омӯзгор ва хонандагон тарзи тайёр кардани карами дампаз бо гӯшт муайян карда, баъди пухта шудани хӯроки дуҷум санҷида мешавад.
13. Ба хонандагони фаъол ҳангоми гузаронидани кори амалӣ аз тарафи омӯзгор баҳогузорӣ карда мешавад.
14. Ба он хонандае, ки бо риояи талаботи қоидаҳои техникаи беҳатарӣ асбоб ва зарфхоро дуруст истифода бурдааст, баҳогузорӣ карда шавад.



Раванди тайёр кардани карами далмаз бо гӯшт (хӯроки дуҷум)

6. Дарсро чамъбаст намуда, захмати хонандагонро қадронӣ кунед.

7. Арзёбӣ: Дар рафти дарс фаъолияти таълимии хонандагонро мушоҳида намуда, дараҷаи ба салоҳиятҳо ноил гаштани онҳоро муайян кунед. Натиҷаҳои фаъолияти таълимии хонандагонро аз рӯйи савол ва супоришҳои зерин арзёбӣ карда метавонед. (мувофиқи натиҷаи арзёбии мазкур ба хонандагон баҳои аъло, хуб, қаноатбахш ва ғайриқаноатбахш гузошта мешавад).

Фаъолият	Метавонад	Қисман метавонад	Наметавонад
Дар бораи тарзи омода кардани хӯрокҳои дуҷум аз сабзавотро шарҳ дода метавонад?			
Раванди омода кардани хӯрокҳои дуҷум аз сабзавотро шарҳ дода метавонад?			

Эҳтиёткорона кор кардан ва муносибати хуб бо асбобҳоро риоя карда метавонад?			
Хусусияти эстетикии омода намудани хӯрокҳои дуҷум аз сабзавотро шарҳ дода, онро арзёбӣ карда метавонад?			
Урфу одатҳои миллиро шарҳ дода, онро арзёбӣ карда метавонад?			
Саломатии ҳудро эҳтиёт карда, дар бораи тарзи ҳаёти солим маълумот дода метавонад?			

ДАРСИ 11

МАВЗӢ: ХӢРОКИ ДУӢОМИ ХӢРИШАШ АЗ САБЗАВОТ

Барнома: Талаботи санитарии гигиени ва ҳодисаҳои беҳатарии меҳнат. Ташкили ҷойи корӣ. Истифодаи сабзавот дар тайёр кардани хӯрокҳои гуногун. Андозаи истеъмоли хӯрок. Қоидаҳои умумии тайёр кардани хӯроки дуҷуми хӯришаш аз сабзавот. Тарзҳои гуногуни тайёр кардани хӯрок аз сабзавот. Ороиши таомҳои тайёр.

Салоҳиятҳо:

- Баъзе воситаҳои технологиро истифода бурда метавонад;
- Дар доираи мавзӯҳои маҳдуд ғояи навро пайдо карда метавонад;
- Доир ба баъзе касбҳои маълумоти сода дода метавонад;
- Хусусиятҳои тарбиявии фанро дарк карда, баъзе унсурҳои онро дар амал татбиқ карда метавонад.

Мақсадҳои дарс:

- Тарзи омода кардани хӯроки дуҷуми хӯришаш аз сабзавотро шарҳ дода тавонад;
- Раванди омода кардани хӯроки дуҷуми хӯришаш аз сабзавот ва коркарди аввалияи картошкаро шарҳ дода тавонад;
- Эҳтиёткорона кор кардан ва муносибати хуб бо асбобҳоро риоя карда тавонад;
- Хусусияти эстетикии омода намудани хӯроки дуҷуми хӯришаш аз сабзавотро шарҳ дода, онро арзёбӣ карда тавонад;
- Урфу одатҳои миллиро шарҳ дода, онро арзёбӣ карда тавонад;
- Саломатии ҳудро эҳтиёт карда, дар бораи тарзи ҳаёти солим маълумот дода тавонад.

Таҷҳизоти зарурӣ: китоби дарсӣ, овезаҳо оид ба раванди омода кардани хӯроки дуҷуми хӯришаш аз сабзавот.

1. Методикаи таълим: Ҳангоми банақшагирии дарс аз тавсияҳои зерин истифода бурда метавонед.

1. Ташкили дарс: Дар ин марҳала корҳои зерин ба роҳ монда мешавад:
Тайёр намудани маводди хониш;
Ҳозир-ғоиб кардани хонандагон;
Омода намудани хонандагон ба дарс.

2. Такрори дарси гузашта: Дарсро аз гузоштани масъала оғоз кунед. Бо саволҳои зерин ба хонандагон муроҷиат намоед:

1. Ҳадди ақали омода намудани хӯроки дуҷум аз чанд намуди сабзавот омода кардан мумкин аст?
2. Сабзавоти бирёнкарда ва дампазро ҳамчун хӯриш ба кадом хӯрокҳои истифода мебаранд?
3. Сифати хӯрок бояд ба кадом талаботҳо ҷавобгӯ бошад?
4. Оид ба раванди коркарди аввалияи қарам шарҳ диҳед.

3. Шиносой бо мазмуни мавзӯ: Оид ба тарзи омода кардани хӯроки дуҷоми хӯришаш аз сабзавот суҳбат гузаронида, дар бораи талаботи ҳифзи витамини С ҳангоми коркарди аввалия ва бирён кардани картошка шарҳ дода, бо якчанд намуди технологияи омода кардани хӯрок аз картошка шинос карда мешавад.

Таомҳои тайёрро ҳамчун таоми мустақил ва бо хӯриш (гарнир) додан мумкин аст. Миқдори хӯриш ба таоми 2-юм бояд бо вазни таоми асосӣ мувофиқ бошад. Мисол, агар гӯшт ё моҳиро барои 1 кас 100 г гирем, он гоҳ хӯриши картошкаи тайёрро 150-200 г, аммо макарон ё шавлаҳои аз биринҷу марчумакро 100-150 г мегирем. Барои ҳифзи витамини С дар вақти коркарди аввалия ва бирён кардани картошка чунин талаботҳоро бояд риоя кунед:

1. Дар вақти тоза кардани пӯсти картошка картошкатозакунак ё корди тези маҳин гиред.

2. Картошкаи тозакардари вақти зиёд дар об надоред.

3. Картошкоро пеш аз бирён кардан реза карда, ба дег андозед, то пухтани сарпӯши дег бояд пурра маҳкам бошад.

4. Картошкаи пухтари зуд болои миз гузоред.

Коркарди аввалияи картошка аз ҷудо кардани он ба навҳо, шустан, пок кардан, боз шустан, реза кардан иборат мебошад. Барои тоза, реза ва пок кардану гирифтани чашмакҳои картошка кордҳои махсус мавҷуданд. Дар истеҳсоли хӯроки умумӣ картошкоро бо асбобҳои махсус тоза мекунанд, ки он муҳлати корро тез ва осон намуда, дар як соат аз 125 то 400 кг картошкоро тоза мекунанд. Якчанд намуди технологияи тайёр кардани таом аз картошкоро дида мебароем.

1. Ҳангоми тоза кардани картошка ва реза кардани сабзавот (кабудӣ) қоида ва шартҳои кор бо кордро риоя кунед.

2. Сарпӯши деги маҳлули гарм доштари дуруст кушод.

3. Сарпӯши дегро бо дастпӯшак гиред.

4. Барои он, ки аз картошка витаминҳо ва моддаҳои шифобахш шуста нашаванд, ба дег оби зиёд наандозед.

5. Картошкоро ба оби хунук наандозед ва саҳт начӯшонед.

6. Картошка дар деги сарпӯшдор пухта шавад, ба пухтани он назорат кунед.



Хӯроки дуҷоми хӯришаш аз сабзавот

4. Мустаҳкамкунии мавзӯи нав:

1. Коркарди аввалияи картошкаро шарҳ диҳед?
2. Барои чӣ картошкаи тозакардари дар об зиёд мондан мумкин нест?
3. Тарзи тайёр кардани таом аз картошкаро интихобан муайян намоед. Агар дар синфхонаи асосҳои касбу ҳунар шароит бошад, онро амалан иҷро кунед.

5. Истифодаи усули Кластери сода

Кластер (cluster – хӯша, даста) усули гирдоварии андешаҳои хонандагон доир ба ягон мавзӯъ, мафҳум буда, дар шаклҳои гуногун тасвир меёбад. Ин усул аз тарафи мутахассиси проблемаҳои эҷодӣ Тони Бюзан кор карда шудааст. Ин усул имкон медиҳад, ки хонандагон барои фикр намудани мавзӯи дарпешистода сафарбар шаванд.

Дар марказ як мафҳум, савол ё проблемаи мавзӯи нав навишта мешавад. Вазифаи хонандагон аз он иборат аст, ки маълумотҳои дошташонро оиди он нависанд. Ин имкон медиҳад, ки хонандагон ҳамаи андешаҳои баёншударо дар як ҷо гирд оварда, дар баробари шунидани онҳо боз аёни бо онҳо шинос гарданд.

Мақсадҳо: гирдоварии андешаҳои хонандагон; бунёди вазъияти ҷустуҷӯ; инкишофи малакаҳои баёни муҳтасари фикр; омӯзиши роҳҳои гуногуни гирдоварии андешаҳо; пешниҳод кардани маълумотҳои иловагӣ; муайян кардани дониши хонандагон доир ба мавзӯъ.

Марҳалаҳои кор ҳангоми таҳияи кластер:

Марҳалаи якум – дар маркази тахтаи синф (ё варақи сафед) доира тасвир карда мешавад, ки дар дохили он мафҳум ва ё калимаи асосии мавзӯи нав навишта мешавад, ки ғоя, мақсади асосии дарсро ташкил мекунад;

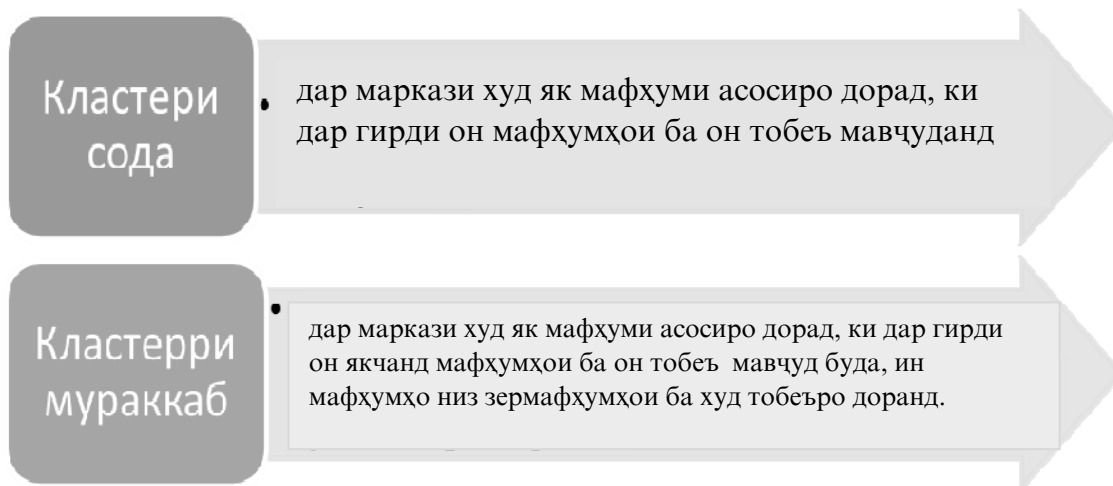
Марҳалаи дуюм – хонандагон дар атрофи мавзӯъ, мафҳум ва ё калимаи асосӣ андешаҳои худро менависанд. Дар натиҷа, дар атрофи ин калима ё ибора, ғояҳо, далелҳо, ё симоҳое, ки онро зоҳир менамоянд, гирд оварда мешаванд;

Марҳалаи сеюм – пас аз хондани китоб, шарҳи омӯзгор, хонандагон ба таҳлил ва низом даровардани маводди омӯхташуда оғоз менамоянд. Хонандагон байни андешаҳои алоқаи мувофиқро барқарор намуда, онҳоро вобаста ба мазмунашон ба гурӯҳҳо муттаҳид мекунанд;

Марҳалаи чорум – андешаҳои навишташуда, бо хатҳои рост бо мафҳум, ё калимаи асосӣ пайваст карда мешаванд. Дар натиҷа як сохтор ба вуҷуд меояд, ки фикрҳоро ба таври графикӣ инъикос менамояд.

Шакли кластер гуногун шуда метавонад: ба монанди «хӯша», ки аз ақидаҳо ташаккул меёбад ва дар гирди мавзӯи онҳо навишта мешавад. Ҳангоми навишти ақидаҳои алоқаҳои байниҳамдигарии онҳо муайян карда мешавад. Муҳим он аст, ки хонандагон миқдори зиёди алоқаҳоро ёбанд ва вобаста ба он кластер ду намуд мешавад: кластери **сода** ва кластери **мураккаб**.

Дар маркази худ як мафҳуми асосиро дорад, ки дар гирди он якчанд мафҳумҳои ба он тобеъ мавҷуд буда, ин мафҳумҳо низ зермафҳумҳои ба худ тобеъро доранд.



Намунаи кластери сода: Савол: Аз картошка кадом таомҳоро тайёр кардан мумкин аст?

Дар бораи тайёр кардани таомҳо аз картошка ҳамаи фикрҳо чамъ карда мешаванд.

6. Кори амалӣ: Картошкабирён (хӯроки дуҷуми хӯришаш аз сабзавот).

Аз тарафи омӯзгор қоидаҳои техникаи бехатарӣ ва санитарияи гигиени оид ба мавзӯ нозрат карда, аз ҷониби хонандагон риоя карда шавад.

Дар кори амалӣ коркарди гармии як намуди сабзавот (картошка)-ро нишон дода шуд. Шумо метавонед, дигар намуди сабзавотро бо ин роҳҳо (пухтан, бирён кардан, дам карда пухтан, дар оби ҷӯш мондан ва ғайра) тайёр намуда, истеъмол кунед.

Қадамҳо:

1. Бо ёрии омӯзгор таоми картошкабирён омода карда шавад;
2. Аз тарафи омӯзгор супориш дода шавад, ки оид ба тарзи тайёр кардани хӯроки дуҷуми хӯришаш аз сабзавот аз тарафи хонандагон маълумот дода шавад;
3. Миқдори масолаҳ аз тарафи омӯзгор муайян карда, ба талаботи санитарияи гигиени риоя намуда, коркарди аввалияи сабзавот гузаронида мешавад;
4. Аз тарафи омӯзгор маҳсулоти зарурӣ интиҳоб карда, мутобиқи талабот маҳсулот реза карда мешавад;
5. Баъд аз ҳалқашакл ё наргисӣ реза кардан дар ҷавлӣ гузошта, бо оби равони хунок шуста мешавад;
6. Барои он, ки дар вақти бирён кардан оҳари картошка пораҳои он бо ҳам начаспанд, оби онро равонда, тафдонро гарм карда, картошкаро дар рағани доғ то пурра пухтан бирён карда мешавад;
7. Ба картошкабирён дар вақти пухтан намак пошидан лозим аст, чунки хуштам мешавад.
8. Картошкабирёнро ба табакчаҳо кашида, бо бодиринг, помидор, ҳар гуна кабудихои бо оби хуноки равон шуста ва бо оби гарм обгардон карда ороиш додан лозим аст.
9. Аз ҷониби омӯзгор ва хонандагон тарзи тайёр кардани картошкабирён муайян карда, баъди пухта шудани таом санҷида мешавад.
10. Ба хонандагони фаъол ҳангоми гузаронидани кори амалӣ аз тарафи омӯзгор баҳогузорӣ карда мешавад.
11. Ба он хонандае, ки риояи талаботи қоидаҳои техникаи бехатарӣ асбоб ва зарфҳоро дуруст истифода бурдааст, баҳогузорӣ карда шавад.



Раванди тайёр кардани картошкабирён ва ороиши он

7. Дарсро чамъбаст намуда, захмати хонандагонро қадрдонӣ кунед.

8. Арзёбӣ: Дар рафти дарс фаъолияти таълимии хонандагонро мушоҳида намуда, дараҷаи ба салоҳиятҳо ноил гаштани онҳоро муайян кунед. Натиҷаҳои фаъолияти таълимии хонандагонро аз рӯйи савол ва супоришҳои зерин арзёбӣ карда метавонед. *(мувофиқи натиҷаи арзёбии мазкур ба хонандагон баҳои аъло, хуб, қаноатбахш ва ғайриқаноатбахш гузошта мешавад).*

Фаъолият	Метавонад	Қисман метавонад	Наметавонад
Дар бораи тарзи омода кардани хӯроки дуҷуи хӯришаш аз сабзавотро шарҳ дода метавонад?			
Раванди омода кардани хӯроки дуҷуи хӯришаш аз сабзавот ва коркарди аввалияи картошкаро шарҳ дода метавонад?			
Эҳтиёткорона кор кардан ва муносибати хуб бо асбобҳоро риоя карда метавонад?			
Хусусияти эстетикӣ омода намудани хӯроки дуҷуи хӯришаш аз сабзавотро шарҳ дода, онро арзёбӣ карда метавонад?			

Урфу одатҳои миллиро шарҳ дода, онро арзёбӣ карда метавонад?			
Саломатии худро эҳтиёт карда, дар бораи тарзи ҳаёти солим маълумот дода метавонад?			

БОБИ II

ТЕСТ

1. Ҳанӯз дар асри чанд мактабҳои хӯрокпазӣ мавҷуд буд?

- а) VII то милод
- б) VI то милод
- в) IV то милод

2. Амалиёти пайдарҳамии коркарди масолеҳи хӯрокро чӣ меноманд?

- а) раванди технологӣ
- б) раванди иқтисодӣ
- в) раванди хӯрокаи

3. Партови картошкарро бо кадом мақсад истифода бурдан мумкин аст?

- а) ҳосил кардани оҳар
- б) ҳосил кардани ранг
- в) ҳосил кардани намак

4. Қадом витамин чашмро пурқувват ва инкишофи муътадили организмро таъмин мекунад?

- а) витамини А
- б) витамини С
- в) витамини В

5. Вазифаи хӯрокпазиро кӣҳо иҷро мекунанд?

- а) ошпазҳо
- б) пешхизматон
- в) қаннодон

6. Ватани сабзӣ кучост?

- а) соҳилҳои Баҳри Миёназамин
- б) Тоҷикистон
- в) Чин

7. Лаблабуи тозанокарда дар чанд дақиқа мепазад?

- а) 90
- б) 60
- в) 30

8. «Аз ҳама хӯроки нағз ва ғайдаовар ин бо иштиҳо ва бо завқ хӯрок хӯрдан аст» - гуфтаи кадом олим аст?

- а) И. П. Павлов
- б) В. И. Ленин
- в) А. Рӯдакӣ

9. Ороиши дурусти дастархон чиро нишон медиҳад?

- а) ботартибии миз
- б) болаззатии хӯрок
- в) бетартибии миз

10. Қошук дар асри чанд маълум буд?

- а) X
- б) XX
- в) XXI

Эзоҳ: ҷавоби дурусти ҳамаи тест «а»

ДАРСИ 12

МАВЗҶЪ: ЗАҲИРА КАРДАНИ МАҲСУЛОТИ ХҶРОКВОРҶ, КОНСЕРВОНҶ ВА ОЧОРОНИИ САБЗАВОТ

Барнома: Ташкили ҷойи корҶ. Қоидаҳои беҳатарии меҳнат. Ба намакхобонии сабзавот, усули муддати дароз нигоҳ доштани сабзавот. Истифодаи захираҳои табиӣ дар истеҳсолоти хӯрокворҶ. Тайёр кардан ва ба намак андохтани сабзавот.

Салоҳиятҳо:

- Баъзе воситаҳои технологиро истифода бурда метавонад;
- Дар доираи мавзӯҳои маҳдуд ғояи навро пайдо карда метавонад;
- Доир ба баъзе касбҳои маълумоти сода дода метавонад;
- Хусусиятҳои тарбиявии фанро дарк карда, баъзе унсурҳои онро дар амал татбиқ карда метавонад.

Мақсадҳои дарс:

- Захира кардани маҳсулоти хӯрокворҶ, консервонҶ ва очоронии сабзавотро шарҳ дода тавонад;
- Раванди роҳҳои гуногуни ба намак андохтан, хушконидаи, пухтан дар шакар, яхкунонҶ, дуддихиро шарҳ дода тавонад;
- Эҳтиёткорона кор кардан ва муносибати хуб бо асбобҳои риоя карда тавонад;
- Баъзе роҳҳои захира кардани сабзавотро иваз карда, таъйиноти онро дигар карда тавонад;
- Саломатии худро эҳтиёт карда, дар бораи тарзи ҳаёти солим маълумот дода тавонад.

Таҷҳизоти зарурӣ: китоби дарсӣ, овезаҳо оид ба захира кардани маҳсулоти хӯрокворҶ.

1. Методикаи таълим: Ҳангоми банақшагирии дарс аз тавсияҳои зерин истифода бурда метавонед.

1. Ташкили дарс: Дар ин марҳала корҳои зерин ба роҳ монда мешаванд:
Тайёр намудани маводди хониш;
Ҳозир-ғоиб кардани хонандагон;
Омода намудани хонандагон ба дарс.

2. Такрори дарси гузашта: Дарсро аз гузоштани масъала оғоз намоед. Бо саволҳои зерин ба хонандагон муроҷиат намоед:

1. Талаботҳои барои ҳифзи витамини С кадомҳоянд?
2. Раванди коркарди аввалияи картошкаро шарҳ диҳед.
3. Дар истеҳсолот дар як соат то чанд кг картошка тоза карда мешавад?
4. Оид ба технологияи омода намудани хӯрок аз картошка маълумот диҳед.

3. Шиносоӣ бо мазмуни мавзӯ: Оид ба тарзи захира кардани маҳсулоти хӯрокворҶ суҳбат гузаронида, дар бораи консервонҶ, очоронии сабзавот, раванди дар шароити хона консервонҶ, ниғаҳдорҶ ва ба намак андохтани сабзавот, хушконидаи, пухтан дар шакар,

яхкунонӣ, дуддихӣ ва.ғ., ниғаҳдории сабзавот шарҳ дода, бо якчанд намуди захира кардани маҳсулоти хӯрокворӣ шинос карда мешавад.

Истехсолоти хӯрокворӣ аз гӯшт, моҳӣ, анвои гуногуни мевачоту сабзавот тибқи дастурамал ва шароити технологӣ бо нигоҳдории қимати фоидаовари онҳо намудҳои гуногуни консерваро истехсол мекунад, ки барои организми инсон аҳамияти калон доранд. Маҳсулоти хӯроквориро бо роҳҳои ба намак андохтан, хушконида, пухтан дар шакар, яхкунонӣ, дуддихӣ ва ғайра муддати зиёд нигоҳ доштан мумкин аст. Консервонӣ мевачот ва сабзавотро дуру дароз аз вайроншавӣ нигоҳ медорад. Дар ҳарорати 0° С микробҳо нест ва дар ҳарорати баланд (40° С) бисёрии онҳо маҳв мешаванд. Ба намак андохтани сабзавот яке аз роҳҳои одии консервонӣ буда, он муддати зиёд истодани сабзавотро таъмин мекунад. Дар шароити хона усули одӣ ва боэътимоди консервонӣ тамйиз кардан (то ҳарорати муайян гарм кардан) мебошад. Барои тамйиз кардан маҳсулоти хӯрокарро хом ё пухта ба зарфҳо меандозанд, сарпӯшашро ибритӣ маҳкам карда, то ҳарорати 115 - 120°С гарм мекунанд. Дар натиҷаи ба намак андохтан ва тамйиз қимати ғизоии сабзавот он қадар кам намешавад ва витамини С дар онҳо то 80-90% боқӣ мемонад. Дар шароити хона ҳамаи мева ва гучуммеваҳо ва сабзавотро консервонидан мумкин аст. Пеш аз консервонӣ сабзавотро ба навъҳо ҷудо карда, хуб мешӯянд, намақоб ва адвие́тро пешакӣ тайёр мекунанд. Асбобҳо, зарфҳо ва зарфҳои шишагиро аввал тоза шуста, баъд бо оби ҷӯш мегардонанд ва хушк мекунанд.

Ниғаҳдорӣ ва ба намак андохтани сабзавот

1. Бодиринги тару тоза тез вайрон мешавад, чунки дар таркиби он то 95% об мавҷуд аст. Бинобар ин барои муддати дурудароз нигоҳ доштан онро дар намак андохта консерва мекунанд. Бодиринги намаккардари то ҳосили нав нигоҳ доштан мумкин аст.

2. Помидорро ҳам дар ҳолати тару тоза нигоҳ доштан душвор аст. Помидор дар таркиби худ то 93% об, 7% моддаҳои хушк, аз он ҷумла 3-4% қанд ва дигар моддаҳо дорад ва аз витаминҳо бой аст. Консервонии помидор хеле васеъ истифода мешавад. Помидорро бо усулҳои дар намак андохтан, очоронидан, хушк кардан, тайёр кардани афшура ва ғайра дер нигоҳ доштан мумкин аст.

Барги гор ё олуҷаро майда реза карда, сирпиёз гузошта, баъд намақоби гармро, ки дар дегҷаи сирдор тайёр карда шудааст, ба болои сабзавот резед ва онро то хунук шудан гузоред. Баъд даҳони зарфро пӯшед. Он баъд аз ду рӯз тайёр мешавад. Шумо метавонед сабзавотро бо усули очоронӣ дар зарфаҳои шишагӣ маҳкам кунед.



Намудҳои захираҳои маҳсулот

4. Мустаҳкамкунии мавзӯи нав:

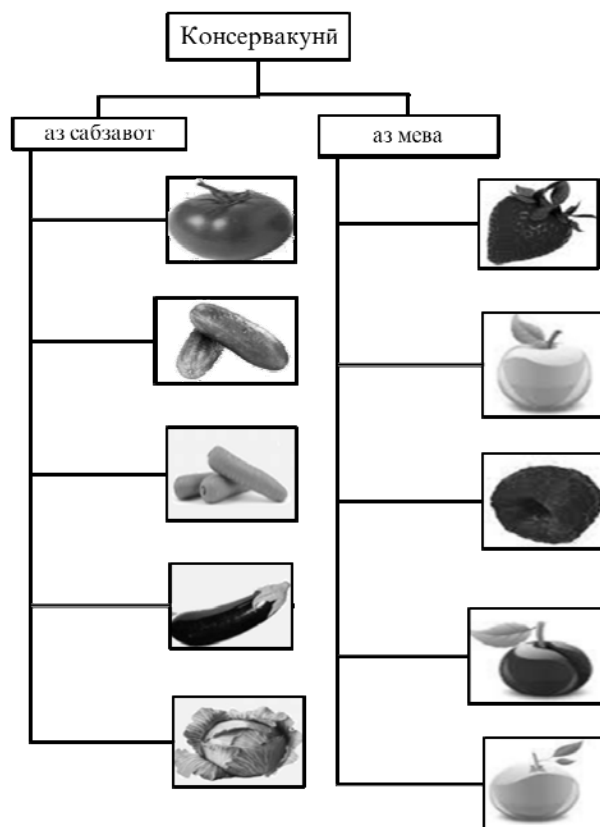
1. Фарқи очоронӣ ва ба намак андохтан дар чист?
2. Дар вақти ба намак андохтан кадом таҷҳизотро истифода мебаранд?
3. Қоидаҳои ба намак андохтани сабзавотро гуфта диҳед.
4. Бодиринг ва помидорро ба намак андозед.

5. Истифодаи усули Кластери сода

Кластер (cluster – хӯша, даста) усули гирдоварии андешаҳои хонандагон доир ба ягон мавзӯъ, мафҳум буда, дар шаклҳои гуногун тасвир меёбад. Ин усул аз тарафи мутахассиси проблемаҳои эҷодӣ Тони Бюзан кор карда шудааст. Ин усул имкон медиҳад, ки хонандагон барои фикр намудани мавзӯи дарпешистода сафарбар шаванд.

Мақсадҳои истифодаи усули Кластер: гирдоварии андешаҳои хонандагон; бунёди вазъияти ҷустуҷӯ; инкишофи малакаҳои баёни мухтасари фикр; омӯзиши роҳҳои гуногуни гирдоварии андешаҳо; пешниҳод кардани маълумотҳои иловагӣ; муайян кардани дониши хонандагон доир ба мавзӯъ.

Масъалаи 1: Дар саноати хӯрокворӣ аз кадом намуди анвои меваҷоту сабзавот захира кардан мумкин аст?



Масъалаи 2. Нигоҳ доштани маҳсулот бо кадом роҳҳо амалӣ мешавад?




6. Кори амалӣ: Карами ба намак андохташуда.

Аз тарафи омӯзгор қоидаҳои техникаи бехатарӣ ва санитарияи гигиенӣ оид ба мавзӯи назорат карда, аз ҷониби хонандагон риоя карда шавад.

Қадамҳо:

1. Барои ба намак андохтани карам таҷҳизоти зарурӣ: тахтача, корд, карсон, дегчаи сирдор (қосструл)-и ҳаҷмаш 5-10 литр, санг ё ягон қисми вазнин омода карда шавад;
2. Бо ёрии омӯзгор ба намак андохтани сабзавот дар мисоли карам омода карда шавад;
3. Аз тарафи омӯзгор супориш дода шавад, ки оид ба тарзи тайёр кардани намудҳои ба намак андохтани сабзавотҳо аз тарафи хонандагон маълумот дода шавад;
4. Миқдори масолаҳ аз тарафи омӯзгор муайян карда, ба талаботи санитарияи гигиенӣ риоя намуда, коркарди аввалияи сабзавот гузаронида мешавад;
5. Аз тарафи омӯзгор маҳсулоти зарурӣ интихоб карда, мутобиқи талабот маҳсулот реза карда мешавад;
6. Карам бояд ҳаҷмаш на он қадар калони нисбатан вазнини навъи дерпаз бошад, интихоб карда шавад;
7. Қабати болоии ифлосу зардшудаи карамро тоза карда, бо оби хунук шуста, реза карда шавад;
8. Сабзиро ба таври наргисӣ реза карда, намак, мурчи донагӣ, қаламфури тунд, барги ғор ё олуҷа андохта шавад;
9. Маҳсулоти тайёр омехта карда шавад;
10. Маҳсулоти тайёрро ба тағи зарф як қабат барги карами тоза, сипас карами омехта андохта шавад;
11. Аз болои карам табақ ва ягон қисми вазнин (сангеро) гузошта, зарф нағз маҳкам карда шавад, то ин ки ҳаво надарояд;
12. Аз ҷониби омӯзгор ва хонандагон тарзи тайёр кардани ба намак андохтани карам муайян карда, баъди тайёр шудани карами ба намак андохташуда санҷида мешавад.
13. Ба хонандагони фаъол ҳангоми гузаронидани кори амалӣ аз тарафи омӯзгор баҳогузорӣ карда мешавад.
14. Ба он хонандае, ки бо риояи талаботи қоидаҳои техникаи бехатарӣ асбоб ва зарфхоро дуруст истифода бурдааст, баҳогузорӣ карда шавад.



Раванди ба намак андохтани карам

7. Дарсро чамъбаст намуда, захмати хонандагонро қадрдонӣ кунед.

8. Арзёбӣ: Дар рафти дарс фаъолияти таълимии хонандагонро мушоҳида намуда, дараҷаи ба салоҳиятҳо ноил гаштани онҳоро муайян кунед. Натиҷаҳои фаъолияти таълимии хонандагонро аз рӯйи савол ва супоришҳои зерин арзёбӣ карда метавонед. (мувофиқи натиҷаи арзёбии мазкур ба хонандагон баҳои аъло, хуб, қаноатбахш ва гайриқаноатбахш гузошта мешавад).

Фаъолият	Метавонад	Қисман метавонад	Наметавонад
Дар бораи захира кардани маҳсулоти хӯрокворӣ, консервонӣ ва очоронии сабзавотро шарҳ дода метавонад?			
Раванди роҳҳои гуногуни ба намак андохтани, хушконида, пухтан дар шакар, яхкунонӣ, дуддихиро шарҳ дода метавонад?			
Эҳтиёткорона кор кардан ва муносибати хуб бо асбобҳои риоя карда метавонад?			
Баъзе роҳҳои захира кардани сабзавотро эҷодкорона иваз карда, таъйиноти онро дигар карда метавонад?			
Саломатии худро эҳтиёт карда, дар бораи тарзи ҳаёти солим маълумот дода метавонад?			

БОБИ Ш

ТЕСТ

1. Мақсади консервонӣ ва очоронидани сабзавот?

- а) муддати зиёд нигоҳ доштан
- б) беҳтар шудани тамби сабзавот
- в) аз хунукӣ нигоҳ доштан

2. Яке аз роҳҳои одии консервонӣ

- а) ба намак андохтан
- б) дуддихӣ
- в) дар шакар пухтан

3. Барои тамйиз кардан то ҳарорати чанд гарм мекунад?

- а) 115-120°
- б) 105-120°
- в) 115-130°

4. Дар натиҷаи ба намак андохтан ва тамйиз кардан витамини С-и сабзавот то чанд фоиз боқӣ мемонад?

- а) 80%-90%
- б) 90%-98%
- в) 70%-90%

5. Дар таркиби бодиринг то чанд фоиз об мавҷуд аст?

- а) 95%
- б) 87%
- в) 97%

6. Чанд фоизи помидорро қанд ташкил медиҳад?

- а) 3%-4%
- б) 1%-3%
- в) 4%-5%

7. Дар ҳарорати чанд микробҳо нест мешаванд?

- а) 0°C
- б) 6°C
- в) 300°C

8. Дар ҳарорати чанд микробҳо маҳв мешаванд?

- а) 40°C
- б) 0°C
- в) 10°C

9. Таркиби помидорро чанд фоиз об ташкил медиҳад?

- а) 93%
- б) 86%
- в) 92%

10. Дар таркиби помидор чанд фоиз моддаҳои хушк мавҷуд аст?

- а) 7%
- б) 16%
- в) 29%

ДАРСИ 13

МАВЗҶҶ: ТЕХНОЛОГИЯИ ОМОДА КАРДАНИ МАТОҶ

Барнома: Маълумот дар бораи классификатсияи (таснифот) нахҳо. Истифодаи захираҳои табиӣ ҳангоми истеҳсоли матоҷ. Мафҳум дар бораи калоба ва ришта. Технологияи тайёр кардани матоҷ. Тору пуд, зеҳи матоҷ. Тарафи рост ва чапи матоҷ. Маълумоти мухтасар дар бораи касбҳои истеҳсолоти ресандагию бофандагӣ.

Салоҳиятҳо:

- Баъзе воситаҳои технологиро истифода бурда метавонад;
- Дар доираи мавзӯҳои маҳдуд ғояи навро пайдо карда метавонад;
- Доир ба баъзе касбҳои маълумоти сода дода метавонад;
- Хусусиятҳои тарбиявии фанро дарк карда, баъзе унсурҳои онро дар амал татбиқ карда метавонад.

Мақсадҳои дарс:

- Омода кардани матоъ, коркарди матоъ, намудҳои бофиши матоъро шарҳ дода тавонад;
- Амалиёти ҳосил кардани нахи заҳир ва матои катонро шарҳ дода тавонад;
- Хусусияти эстетикӣ матоъро шарҳ дода, онро арзёбӣ карда тавонад;
- Урфу одатҳои миллиро шарҳ дода, онро арзёбӣ карда тавонад.

Таҷҳизоти зарурӣ: китоби дарсӣ, овезаҳо оид ба технологияи омода кардани матоъ.

1. Методикаи таълим: Ҳангоми банақшагирии дарс аз тавсияҳои зерин истифода бурда метавонед.

1. Ташкили дарс: Дар ин марҳала корҳои зерин ба роҳ монда мешавад:
Тайёр намудани маводди хониш;
Ҳозир-ғоиб кардани хонандагон;
Омода намудани хонандагон ба дарс.

2. Такрори дарси гузашта: Дарсро аз гузоштани масъала оғоз кунед. Бо саволҳои зерин ба хонандагон муроҷиат намоед:

1. Яке аз роҳҳои одии консервонӣ кадом намуд ба ҳисоб меравад?
2. Ҳангоми ба намак андохтан ва тамйиз кардан витамини С то чанд фоиз боқӣ мемонад?
3. Сабаби тез вайрон шудани бодиринг дар чист?
4. Помидорро бо кадом роҳҳо дер нигоҳ доштан мумкин аст?

3. Шиносоӣ бо мазмуни мавзӯ: Оид ба технологияи омода кардани матоъ суҳбат гузаронида, дар бораи таърихи техникаи ресандагию бофандагӣ, намудҳои нахҳо, ҳосил кардани матоъ, нахи пахта, раванди истеҳсоли матои пахтагӣ, нахи заҳир, ҳосил намудани лавсан, амалиёти ҳосил кардани нахи зағир ва матои катонӣ, коркарди матоъ, истеҳсолоти бофандагӣ, намудҳои бофиши матоъ шарҳ дода мешавад.

Усулҳои тайёр намудани матоъ ҳанӯз аз замони хеле қадим маълум аст. Кофтуковҳои бостоншиносӣ шаҳодат медиҳанд, ки аҷдоди мо дар асрҳои XV пеш аз милод ба бофандагӣ машғул буданд. Аввалин нахҳо, ки одамон истифода мебаранд, нахҳои сӯзғиёҳ ва канабӣ буданд. Техникаи ресандагию бофандагӣ солиёни зиёд дасти буда, танҳо дар асрҳои миёна рӯ ба тараққи ниҳод. Онҳо аз дуку чархҳо то ҳаллоҷӣ, аз ҳаллоҷӣ то дастгоҳҳои одӣ, аз онҳо то дастгоҳҳои механикӣ автомати пуриктидор такмил дода шуданд. Ҳоло якҷанд намуди нахҳо истифода мебаранд. Ба гурӯҳи асли матоъҳои дохил мешаванд, ки аз нахҳои табиӣ, яъне рустанигӣ (пахта, зағирпоя, канаб), ҳайвонотӣ (мӯина, пилла) бофта шудаанд. Матоъ дар натиҷаи бофтани риштаҳои тору пуд ҳосил мешавад. Риштаҳои дарози тор дар вақти кашидан дароз намешаванд. Риштаҳои пуд дар вақти кашидан меёзанд. Риштаҳои пуд ғафс ва кӯтоҳанд. Дар ду қанори матоъ милк мавҷуд аст. Масофаи ду милкро бари матоъ меноманд. Пахта нахи табиӣ буда, ватанаш Ҳиндустон мебошад. Пахта аз асри I-и то милод асосан дар мамлакатҳои Осиё парвариш ва истеҳсол карда мешавад. Чумҳурии Тоҷикистон ба парваришу истеҳсоли пахта эътибори қалон медиҳад. Пахтаҳо дар урфият «тиллои сафед» мегӯянд. Пахта ашёи хом ба ҳисоб меравад. Аз баъзе навъҳои он то 33-55% ва аз навъҳои маҳиннаҳо то 38-40% нахи табиӣ мегиранд. Пахта рустании яксола буда, дарозии нахаш аз 12-20 то 50-60 мм мешавад. Пахтаи аз ҳама беҳтарин пахтаи нахаш дароз ба ҳисоб меравад. Аз нахи пахта

риштаҳои ғафс ва бисёр матоъҳои зебо, ба монанди чит, дока, вилвет, духоба ва ғайраҳо истехсол мекунанд.



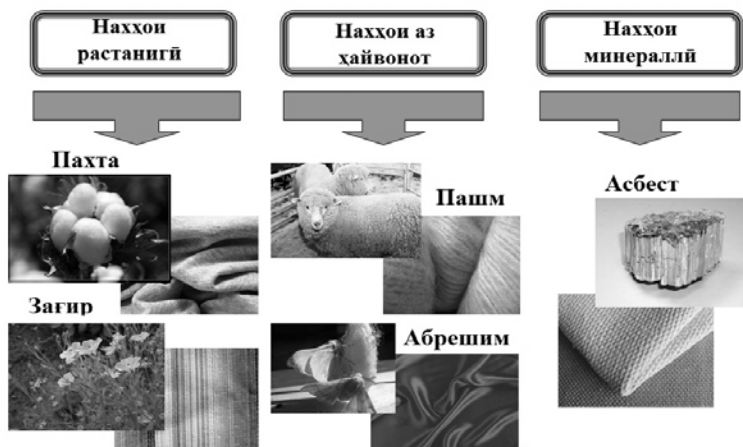
а)

б)

Намудҳои матоъ: а) матои пахтагин б) матои зағирин

Раванди истехсоли матои пахтагӣ. Дар корхонаи бофандагӣ асосан матоъро якранг бофта, сафед мекунанд ва баъд ранг ё гул мемонанд. Агар матои сафедро ранг диҳанд, он чилдор ва зебо мешавад. Гулҳо ва нақшхоро рӯи матоъҳои сафед ва рангдор ба тариқи чоп ё нусхагирӣ мегузоранд. Нақшҳо гуногун мешаванд: гулдор ва рустанигӣ (гул, барг, рустанӣ ва шохаҳо), хандасавӣ (секунча, чоркунча, ромбшакл, хатҳал ва ғайра), мавзӯӣ, нақшҳои ҳайвонот, паранда, одамон ё чизҳои алоҳида ва ғайраро бисёртар дар Русия ва дар ҷумҳурии мо ҳам мекуранд. Истехсолоти бофандагӣ дар дастгоҳи бофандагӣ намуди гуногуни бофтано иҷро мекунад. Дар вақти бофтан тартиби муайяни бофишро ба кор мебаранд. Риштаҳои асосӣ баъзан аз боло ва баъзан аз поён барқад бофта мешаванд. Баъди ҳар як, ду, се ва зиёда бофиш тартиби бофтан такрор мешавад. Агар адади камтарини риштаҳо баъд аз тартиби бофтан такрор шавад, онро рапорт меноманд. Дар матоъ риштаҳои тору пудро фарқ мекунанд.

Наҳҳои табиӣ



4. Мустаҳкамкунии мавзӯи нав:

1. Доир ба наҳҳои пахтагӣ ва катонӣ маълумот диҳед.
2. Тарзи сохтани аппликатсияро гуфта диҳед.
3. Дар соати кори амалӣ интиҳоби як намуди аппликатсия дар матоъро бо риояи қоидаи техникаи бехатарӣ, кор бо қайчӣ ва ширеш иҷро намоед.

5. Истифодаи усули “Чархи ақидаҳо”

Методи «Чархи ақидаҳо» барои гирдоварии миқдори муайяни (4, 6, 8, 12) андешаҳо доир ба мафҳум ё мавзӯ дар шакли шохаҳои гирдгардон аст. Омӯзгор ин усулро дар мавридҳои истифода мебарад, ки агар масъалаи ҷудо кардани чизҳои нисбатан муҳим ба

миён ояд. Дар маркази «чарх» мафҳум, савол ё мушкилоти мавзӯи нав навишта мешавад. Вазифаи хонандагон аз он иборат аст, ки ду ё чорнафарӣ кор карда, маълумотҳои дошташонро оид ба ин мавзӯ нависанд.

Мақсадҳо: бедор намудани шавқу ҳавас; муайян кардани сарҳади донишҳои мукамал; муайян кардани донишҳои нопурраи мавҷуда; чудо карда тавонистани чизҳои муҳим; инкишофи малакаҳои таҳлил ва хулосабарорӣ.

Қадамҳои истифода бурдани ин метод:

1. Дар маркази нақша мушкилот ва ё масъалаеро, ки ҳал кардан зарур аст, нависед.
2. Омӯзгор аз хонандагон хоҳиш менамояд, ки ақидаҳо, ё далелҳои асосиро вобаста ба мушкилот, ё масъалаи дар марказбуда дар шохаҳои чарх қайд кунанд. Агар далелҳо камӣ кунанд, хонандагон метавонанд саволҳои худро вобаста ба мушкилот, ё масъалаи дар марказбуда нависанд.
3. Гурӯҳҳо фаъолияти худро муаррифӣ мекунанд (чунин фаъолият бештар дар кори гурӯҳӣ гузаронида мешавад).
4. Омӯзгор муаррифии гурӯҳҳоро бодикқат гӯш карда, мубоҳиса ташкил менамояд.

Намуна:

Масъала: «Дар бораи амалиёти ҳосил кардани нахи пахта ва матои пахтагӣ чӣ медонед? Ақидаҳои худро баён кунед.»



6. Кори амалӣ: Сохтани аппликатсия

Таҷҳизот ва асбобу анҷом: матоъпораҳои пахтагӣ, катонӣ, якранг, гулдор ва рангоранг бо нусха ва нақшҳои гуногун, чадвал, қалам, қайчӣ, синтефон, ширеш (ПВА, флизилин), дарзмол, коғаз ва ғайра.



Намунаҳои аппликатсия аз матоъ

Тарғиби кор: расми қаҳрамонони афсонавӣ ё интиҳобӣ.
Истифодаи усули Кластери сода ҳангоми иҷрои кори амалӣ
 Намуна: Аз кадом маводҳо аппликатсия сохта мешавад?



Аз тарафи омӯзгор қоидаҳои техникаи бехатарӣ ва санитарияи гигиенӣ оид ба мавзӯ нозорат карда, аз ҷониби хонандагон риоя карда шавад.

Қадамҳо:

1. Аз тарафи омӯзгор супориш дода мешавад, ки матоъ барои сохтани аппликатсия ва таҷҳизоти зарурӣ омода карда шавад;
2. Аз тарафи хонандагон расм барои сохтани аппликатсия интиҳоб карда шавад;
3. Аз тарафи омӯзгор расм ва андозаи расм: якеаш санҷишӣ, дигараш барои буридани ҷузъҳо муайян карда шуда, шарҳ дода мешавад;
4. Аз қоғаз буридани расми андозааш калонтар, ки он асос мешавад, интиҳоб карда мешавад;

5. Ба асос расми санчиширо гузошта, вараки дуоми чузъҳои алохидаро бурида шуда, бо асос мувофиқ кунонида мешавад;
6. Матоъро интихоб карда, рангҳои баландро чудо намуда, ба ҳар як чузъаш матоъро мутобиқ кунед;
7. Чузъҳоро ба тарафи рости матоъ гузошта, бо қалам рӯдавон карда, онро буред;
8. Хонандагон метавонанд чузъҳои интихобкардашонро ба рӯи қоғаз ё матоъ бо флезилин гузошта, дарзмол карда, баъд изофаашро бурида, ба ҷойи расми дар асос буда гузоранд.
9. Қисми тайёршуда бо ширеш часпонида мешавад;
10. Аз ҷониби омӯзгор ва хонандагон тарзи тайёр кардани аппликати муайян карда, баъди тайёр шудани аппликати сифати кори тайёршуда санчида мешавад;
11. Ба хонандагони фаъол ҳангоми гузаронидани кори амалӣ аз тарафи омӯзгор баҳогузори карда мешавад.



Пайдарҳамии сохтани аппликати

Тавсия ба хонандагон ҳангоми иҷрои кори амалӣ. Пеш аз иҷрои кор ба чузъҳои дар расм буда аҳамият диҳед, дар кучо, ҷи хел ҷойгиршавии чузъҳоро муайян кунед. Ҳар як чузъро дутогӣ тайёр кунед - якеаш барои қолаб, дигарашро дар асос гузоред. Қолабҳои аз қоғаз тайёршударо ба рӯи матоъ гузошта буред ва бо ширеш ба асос часпонед. Чузъҳои буридашудаи расмро чаппа гузоштан мумкин нест, зеро ба нақшаи асос мувофиқат намекунад.

7. Дарсро чамбаст намуда, заҳмати хонандагонро қадрдонӣ кунед.

8. Арзёбӣ: Дар рафти дарс фаъолияти таълимии хонандагонро мушоҳида намуда, дараҷаи ба салоҳиятҳо ноил гаштани онҳоро муайян кунед. Натиҷаҳои фаъолияти таълимии хонандагонро аз рӯи савол ва супоришҳои зерин арзёбӣ карда метавонед. *(мувофиқи натиҷаи арзёбии мазкур ба хонандагон баҳои аъло, хуб, қаноатбахӣ ва ғайриқаноатбахӣ гузошта мешавад).*

Фаъолият	Метавонад	Қисман метавонад	Наметавонад
Дар бораи технологияи омода кардани матоъ, коркарди матоъ, намудҳои бофиши матоъ шарҳ дода метавонад?			
Амалиёти ҳосил кардани нахи зағир ва матои катонӣ шарҳ дода метавонад?			
Хусусияти эстетикӣ матоъро шарҳ дода, онро арзёбӣ карда метавонад?			
Урфу одатҳои миллиро шарҳ дода, онро арзёбӣ карда метавонад?			

ДАРСИ 14

МАВЗЎЪ: ХОСИЯТИ МАТОЪҲОИ ПАХТАГӢ ВА КАТОГӢ

Барнома: Технологияи тайёр кардани матоъ. Тору пуд, зеҳи матоъ. Бофиши катонӣ. Хосиятҳои матоъҳои пахтагӣ ва зағирӣ, (физиқию механикӣ, бадостӣ ва ғичимшавӣ), гигиенӣ, (намикашӣ ва ҳаводароӣ), технологӣ, (титшавӣ ва кӯтоҳшавӣ). Бадостии матоъ ва омилҳое, ки ба он таъсир мекунад (шустан, корҳои гармию намидиҳӣ, шуӯи офтоб). Омӯхтани хусусиятҳои риштаҳои тору пуд.

Салоҳиятҳо:

- Баъзе воситаҳои технологиро истифода бурда метавонад;
- Дар доираи мавзӯҳои маҳдуд ғояи навро пайдо карда метавонад;
- Доир ба баъзе касбҳо маълумоти сода дода метавонад;
- Хусусиятҳои тарбиявии фанро дарк карда, баъзе унсурҳои онро дар амал татбиқ карда метавонад.

Мақсадҳои дарс:

- Дар бораи хосият ва фарқи матоъҳои пахтагӣ ва катониро шарҳ дода тавонад;
- Қоидаҳои нигоҳубини матоъҳои пахтагӣ ва катониро шарҳ дода, онро дар амал иҷро карда тавонад;
- Хусусияти эстетикӣи матоъҳои пахтагӣ ва катониро шарҳ дода, онро арзёбӣ карда тавонад;
- Урфу одатҳои миллиро шарҳ дода, онро арзёбӣ карда тавонад.

Таҷҳизоти зарурӣ: китоби дарсӣ, овезаҳо оид ба матоъҳои пахтагӣ ва катонӣ.

1. Методикаи таълим: Ҳангоми банақшагирии дарс аз тавсияҳои зерин истифода бурда метавонед.

1. Ташкили дарс: Дар ин марҳала корҳои зерин ба роҳ монда мешавад:
Тайёр намудани маводди хониш;
Ҳозир-ғоиб кардани хонандагон;
Омода намудани хонандагон ба дарс.

2. Такрори дарси гузашта: Дарсро аз гузоштани масъала оғоз кунед. Бо саволҳои зерин ба хонандагон муроҷиат намоед:

1. Аҷдодони мо аз асрҳои чанд ба бофандагӣ машғул буданд?
2. Матоъ чӣ тавр ҳосил карда мешавад?
3. Оид ба амалиёти ҳосил кардани нахи пахта ва матои пахтагӣ маълумот диҳед.
4. Оид ба раванди технологияи омода кардани нахи пахта маълумот диҳед.

3. Шиносоӣ бо мазмуни мавзӯъ: Оид ба хосияти матоъҳои пахтагӣ ва катонӣ суҳбат гузаронида, дар бораи фарқи матоъҳои пахтагӣ ва катонӣ, истеҳсолоти бофандагӣ, истеҳсоли матоъҳои сунъӣ (синтетикӣ), капрон, лавсан, тавсифи хосиятҳои матоъҳои пахтагӣ ва катонӣ, намудҳои асосии бофтани матоъ шарҳ дода мешавад.

Вақте ки матои пахтагиро ба як сӯ мекашем, риштаҳои барқади тарафҳои муқобили он аввал ба як тараф, баъд ба дигар тараф (кӯндаланг) бисёртар кашида мешаванд. Аммо дар матои катонӣ ин ҳолат дида намешавад. Матоъҳо бо ришта, пуд ва тор, ранг, нақш, ғафсӣ, мустаҳкамӣ, тарзи бофиш, хосияти гармию намигузaronӣ ва ғайра аз ҳамдигар фарқ мекунад, ки инро хосиятҳои физиқию механикӣи матоъ меноманд. Ҳар як матоъ дорои хосияти физиқию механикӣ, гигиенӣ ва технологӣ аст, ки ба нигоҳубини матоъ далолат мекунад. Матоъҳои пахтагӣ бисёр мустаҳкам, сабук, мулоим, зебо буда, барои истифода мувофиқ ва гарм мебошанд, намиро тез мегузаронанд, тез хушк мешаванд, ҳаворо нағз мегузаронанд, осон шуста ва тез тоза мешаванд, ба ҳарорати баланд тобоваранд. Сатҳи матоъҳои пахтагӣ ноҳамвори хира буда, бо риштаҳои ғафсиашон якхела бофта мешаванд. Ин матоъҳо қобилияти кашишхӯрии зиёд доранд, тит

намешаванд. Матоъҳои катонӣ аз матоъҳои пахтагӣ мустаҳкамтар буда, кам кашиш меҳӯранд. Тору пудашон як хел шахшӯл буда, вазни гарон доранд, бо вучуди ғафсӣ намкаш буда, тез шуста мешаванд. Матоъҳои катонӣ сатҳи суфта доранд, он қадар чилодор нестанд, пӯсти баданро салқин нигоҳ медоранд, тити ғичим, аммо тез дарзмол мешаванд.

Намудҳои асосии бофтани матоъ. Матоъ аз бофти риштаҳои тору пуд, яъне қаду бар таркиб меёбад. Намудҳои бофт гуногунанд, вале се намуди асосии бофтан, катонӣ, сарчагӣ, сатинӣ ё атласӣ мавҷуд аст. Бофти катонӣ аз тарафи роста ва чаппаи матоъ нақши якхела дошта, барои таркиб ёфтани он ду ремизок лозим аст. Дар матоъҳои пахтагӣ бофти катониро барои тайёр кардани хомсуф, батист, суф, чит, маркизет ва ғайра, дар матои катонӣ барои карбос, дар матоъҳои пашмӣ барои мохут, дар шоҳивор барои крепишин, шифон ва ғайра истифода мебаранд. Бофти катонӣ аз ҳама одӣ ва паҳнғашта мебошад. Матоъҳои бофташон катонӣ беҳтаринанд, зич пайвастшавии тору пуд, наху ришта дар онҳо боиси мустаҳкамӣ, бадостӣ, ба шустан тобоварӣ, камтар кашишхӯрии риштаи пуд мегардад. Дар вақти пора кардани матоъ ва дӯхтани маснуот ба ин хосиятҳо аҳамият додан лозим аст.

Аз ҳафриёти мисриёни қадим намунаи матоъҳое ёфт шудаанд, ки дар 1 см 284 риштаи тор ва 60-то риштаи пуд доштаанд. 240 м матои борики нафис ҳамагӣ 1 г вазн доштааст, Дар борики матоъҳои катонӣ аз абрешимӣ чандон фарқ намекунанд. Бофанда риштаро бо даст ҳис мекунад. Фактураи матоъ гуногун аст. Дар давраи подшоҳии ориёӣҳо матоъҳоро бо марҷон ва зардӯзӣ ороиш медоданд. Ороиши матоъ хусусияти хандасавӣ (геометрӣ) дошт, нақшҳо дар ҳамаи матоъҳо аз назди милк сар карда ҷойгир мешуданд. Баъд дигар нақшҳоро истифода мебардагӣ шуданд. Матоъро бо нақшҳои гуногуни рустанигӣ, ки рангҳои сурх, кабуд, бунафш доштанд, ороиш медоданд. Аз ин маълум мешавад, ки матоъҳои катонии давраи пеш бисёр нафис, зебо ва маҳин будаанд.



4. Мустаҳкамкунии мавзӯи нав:

1. Хусусиятҳои физикию механикӣ ва гигиении матоъро номбар кунед.
2. Аз матоъҳои пахтагӣ ва катонӣ маҷмӯаи матоъро соzed.
3. Намуди бофти катониро нишон диҳед.

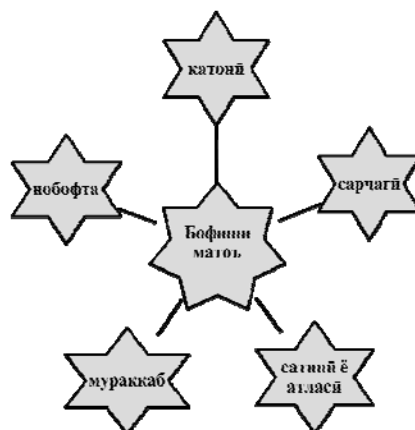
5. 1. Истифодаи бозии “Кроссворд”

1. Ватани зағир кучо аст? (Миср)
2. Кадом матоъ хусусияти баланди гигиени дорад (Пахта).
3. Хосияти технологии матои пахтагинро гӯед (Титшавӣ).
4. Матоъро бо кадом тарзи намуд муайян мекунанд (Зоҳирӣ).
5. Дар натиҷаи бофтани риштаҳо тору пур чӣ ҳосил мешавад (Матоъ).

			М			
			А			
			Т			
			О			
			Ъ			

2. Истифодаи усули Кластери сода

Масъала: Намудҳои бофиши матоъро номбар кунед.



6. Кори амалӣ: Тартиб додани намунаи бофти катонӣ

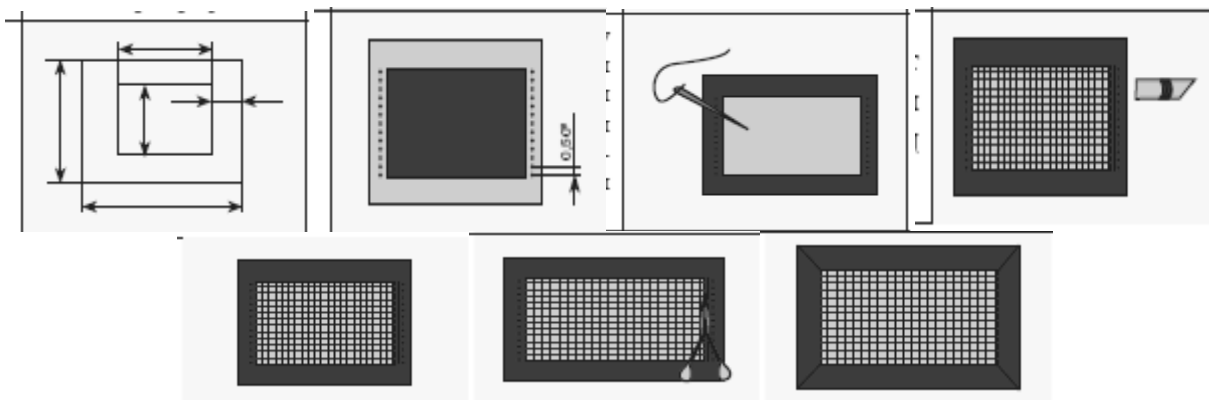
Аз тарафи омӯзгор қоидаҳои техникаи бехатарӣ ва санитарияи гигиенӣ оид ба мавзӯи назорат карда, аз ҷониби хонандагон риоя карда шавад.

Таҷҳизот ва асбобҳои зарурӣ: картони 8x8 ё 8x12, қайчӣ, чадвал, қалам, сӯзан, риштаҳои рангоранг.

Аз тарафи омӯзгор қоидаҳои техникаи бехатарӣ ва санитарияи гигиенӣ оид ба мавзӯи назорат карда, аз ҷониби хонандагон риоя карда шавад.

Қадамҳо:

1. Аз тарафи омӯзгор супориш дода мешавад, ки чанбараки картонӣ тайёр карда шавад;
2. Аз як порча картон мувофиқи тасвир чанбарак сохта андозаҳоро дар чанбарак гузошта бурида мешавад.
3. Дар хати миёнаи боло ва поёни чанбарак бо қалам дар масофаи 0,5 см аз якдигар нуқтаҳо гузошта мешавад;
4. Риштаро ба сӯзан гузаронида, ду қабат карда, ба яке аз сӯроҳҳои картон маҳкам карда, ба сӯроҳии муқобил гузаронида шавад;
5. Мувофиқи тасвир то сӯроҳии охирин риштаро тор кашида шавад;
6. Намуди дигари риштаро ду қабат карда, ба як порча картон чунон печонида шавад, ки нӯги ресмони пуд пайваस्त шавад;
7. Мувофиқи тасвир ба кунҷи болои тори яқум риштаи пуд пайваस्त карда мешавад;
8. Ҳамин тавр найчаи картон аз байни риштаҳои тор то охир гузаронида мешавад;
9. Баъди то охир бофтан риштаҳо дар назди сӯроҳҳои чанбарак бурида мешаванд;
10. Ҳамин тарафҳо бо тасмачаҳои қоғазӣ ширеш карда мешавад;
11. Пораи тайёршуда ба албом часпонида мешавад;
12. Ин кор ба шерозабофӣ ниҳоят монанд аст. Ба ҷойи ин кор шерозабофӣ қардан низ ҷоиш аст.



Тасвирҳои графیکی тартиб додани намунаи бофти катонӣ

7. Дарсро чамбаст намуда, захмати хонандагонро қадрдонӣ кунед.

8. Арзёбӣ: Дар рафти дарс фаъолияти таълимии хонандагонро мушоҳида намуда, дараҷаи ба салоҳиятҳо ноил гаштани онҳоро муайян кунед. Натиҷаҳои фаъолияти таълимии хонандагонро аз рӯйи савол ва супоришҳои зерин арзёбӣ карда метавонед. *(мувофиқи натиҷаи арзёбии мазкур ба хонандагон баҳои аъло, хуб, қаноатбахш ва ғайриқаноатбахш гузошта мешавад).*

Фаъолият	Метавонад	Қисман метавонад	Наметавонад
Дар бораи хосият ва фарқи матоҳои пахтагӣ ва катониро шарҳ дода метавонад?			
Қоидаҳои нигоҳубини матоҳои пахтагӣ ва катониро шарҳ дода, онро дар амал иҷро карда метавонад?			
Хусусияти эстетикӣ ва матоҳои пахтагӣ ва катониро шарҳ дода, онро арзёбӣ карда метавонад?			
Урфу одатҳои миллиро шарҳ дода, онро арзёбӣ карда метавонад?			

БОБИ IV

ТЕСТ

1. Ачдодони мо ханӯз аз асри чанд ба бофандагӣ машғул буданд?

- а) XV пеш аз милод
- б) VII пеш милод
- в) IV пеш милод

2. Аввалин нахҳое, ки одамон истифода мебарданд, кадомҳо буданд?

- а) сӯзгиёҳ ва канабӣ
- б) пахтагӣ ва сӯзгиёҳ
- в) катонӣ ва канабӣ

3. Дар натиҷаи бофтани риштаҳои тору пуд чӣ ҳосил мешавад?

- а) матоъ
- б) матои ранга
- в) матои пахтагӣ

4. Дар ду канори матоъ чӣ мавҷуд аст?

- а) милк
- б) ресмон
- в) ресмони ранга

5. Калобаресхо, ресандахо, торпечонхо, бофандагон дар кадом фабрика фаъолият мебаранд?

- а) корхонаҳои бофандагӣ
- б) корхонаҳои чӯчабарорӣ
- в) фермаҳо

6. Ватани пахта кадом мамлакат ба ҳисоб меравад?

- а) Ҳиндустон
- б) Тоҷикистон
- в) Чин

7. Ватани аввалаи зағир

- а) Миср
- б) Русия
- в) Канада

8. Аз ҳар як беҳи зағирпоя то чанд мм нах гирифташ мумкин аст?

- а) 350-650 мм
- б) 370-400 мм
- в) 300-500 мм

9. Ҳангоми ба нахи зағир ҳамроҳ кардани нахҳои сунӣ ва синтетикӣ кадом намуди матоъ ҳосил карда мешавад?

- а) лавсан
- б) катонӣ
- в) абрешимӣ

10. Кадом намуди бофиш одӣ мебошад?

- а) бофиши катонӣ
- б) бофиши пахтагӣ
- в) бофиши абрешимӣ

ДАРСИ 15

МАВЗҶ: ТЕХНОЛОГИЯИ ҚОРҶОИ ДАСТӢ-ДАРЗҶОИ ДАСТӢ

Барнома: Дӯхтани гиреҳи одӣ ва паси сӯзан. Ташкили ҷойи қорӣ. Беҳатарии меҳнат. Технологияи иҷрои гиреҳҳои одӣ ва паси сӯзан. Вазифаи гиреҳҳои қанорӣ (одӣ ва паси сӯзан). Қоидаи иҷрои дарзҳои одӣ ва паси сӯзан. Дарозии лаганда вобаста ба матоъ. Васеғии ҷок. Иҷрои гиреҳҳои одӣ ва паси сӯзан.

Салоҳиятҳо:

- Баъзе воситаҳои технологиро истифода бурда метавонад;
- Дар доираи мавзӯҳои маҳдуд ғояи навро пайдо карда метавонад;
- Доир ба баъзе қасбҳои маълумоти сода дода метавонад;
- Хусусиятҳои тарбиявии фанро дарк карда, баъзе унсурҳои онро дар амал татбиқ карда метавонад.

Мақсадҳои дарс:

- Технологияи қорҳои дастӣ-дарзҳои дастӣ шарҳ дода тавонад;

- Талабот ба ҷойи кор барои иҷрои корҳои дастиро шарҳ дода, онро дар амал иҷро карда тавонад;
- Эҳтиёткорона кор кардан ва муносибати хуб бо таҷҳизот ва асбобҳои дарздӯзири роия карда тавонад;
- Хусусияти эстетикӣ дарзҳои дастиро шарҳ дода, онро арзбӣ карда тавонад;
- Бо дарзҳои дастӣ ғояҳои содаро пайдо намояд ва онро ба таври умумӣ шарҳ диҳад;
- Урфу одатҳои миллиро шарҳ дода, онро арзбӣ карда тавонад.

Таҷҳизоти зарурӣ: китоби дарсӣ, овезаҳои таълимӣ.

1. Методикаи таълим: Ҳангоми банақшагирии дарс аз тавсияҳои зерин истифода бурда метавонед.

1. Ташкили дарс: Дар ин марҳала корҳои зерин ба роҳ монда мешавад:

Тайёр намудани маводди хониш;

Ҳозир-ғоиб кардани хонандагон;

Омода намудани хонандагон ба дарс.

2. Такрори дарси гузашта: Дарсро аз гузоштани масъала оғоз кунед. Бо саволҳои зерин ба хонандагон муроҷиат намоед:

1. Матоъ аз чӣ таркиб ёфтааст?

2. Оид ба матои катонӣ маълумот диҳед.

3. Хосияти матоъҳои пахтагӣ дар чист?

4. Фарқи байни матоъҳои пахтагӣ аз матоъҳои катонӣ дар чист?

3. Шиносоӣ бо мазмуни мавзӯ: Оид ба технологияи корҳои дастӣ-дарзҳои дастӣ суҳбат гузаронида, дар бораи таҷҳизот ва асбобу афзорҳои лозимӣ: қайчӣ, сӯзан, сарсӯзан, ангуштпона, дарзмол, тасмаи ченакгирӣ, бўри дӯзандагӣ, чадвал, чадвали микёсӣ, ришта (ресмон), андоза ва таъйиноти сӯзанҳои дастӣ, таърихи пайдоиши сӯзан, андозаҳои ангуштпона, иҷрои дарзҳои дастӣ, омода кардани сӯзан ба кор, намудҳои дарзу кӯки дастӣ: одӣ, кӯки нусагирӣ, дарзи печон, дарзи паси сӯзан, дарзи қаткунӣ, дарзи юрма, кӯки зарбӣ, хомкӯк ва ғ., ҷойи кор барои иҷрои корҳои дастӣ шарҳ дода мешавад.

Барои дӯхтани маснуот таҷҳизот ва асбобу олот: тасмаи ченакгирӣ, сӯзан, қайчӣ, ришта, сӯзанак, ангуштпона ва ғайра лозиманд. Ҳамаи онҳо бояд дар қуттиҳои махсус нигоҳ дошта шаванд. Дар вақти кор бояд қуттии таҷҳизоти дӯзандагӣ дар тарафи рости дӯзанда гузошта шавад.

Пеш аз кор ва баъд аз кор дастҳоро тоза шӯед, то ки маснуоти медӯхтаатон тоза ва озода бошад, дар даст мӯякҳои матоъ ва риштаҳои кӯтоҳ намонанд. Баъди итмоми кор асбобу афзорро ғундошта, ҷобачо кунед. Ҷойи кор барои иҷрои корҳои дастӣ. Корҳои дастӣ гуногун буда, дар ҳолати нишастан ё рост истодан иҷро карда мешаванд. Ҷойи кор барои иҷрои корҳои дастӣ бояд бо мизу курсӣ ва поймонак мучаҳҳаз бошад. Барои таъмин намудани тарзи муътадили кор баландии мизу курсӣ бояд ҳатман ба талаботи нишондоди антропометрии ҳар хонанда мувофиқ гардонида шавад. Ҳамчунин масофаи зарурии байни сатҳи корӣ, мизу курсӣ ва қисми пеши миз ва курсӣ роия гардад. Сатҳи мизи корӣ барои амалиёти дастӣ бояд суфта ва дар он таҷҳизот ва олоти корӣ дуруст ҷойгир бошад.

Сӯзан асбоби дӯзандагӣ буда, аз замонҳои қадим истифода мешавад. Одамон аввалҳо барои дӯхтан хори дарахтон, устухони моҳию ҳайвонотро истифода мебарданд. Баъд сӯзанро аз нуқра, мис, тилло ва оҳан месохтагӣ шуданд. Дарозии ин сӯзанҳо то 1см ва суфта буданд. Сӯзанро дар замонҳои қадим дастӣ месохтанду боэҳтиёт дар сӯзандони махсус нигоҳ медоштанд. Сӯзанро аз асри XIX бо усули фабрикавӣ месозанд. Андозаи сӯзанҳои замонавӣ ҳозира аз №1 то №12 буда, асосан аз пӯлод сохта мешаванд. Вобаста ба сӯрохиояшон рақамҳои сӯзанҳо гуногун мешаванд. Сӯзанҳои сӯрохиашон калонро барои кашидадӯзӣ, гулдӯзӣ ва рӯфӯкорӣ истифода мебаранд. Дар ин қабил сӯзанҳо риштаи нисбатан ғафсро гузаронидан ниҳоят бобу осон аст.

Тахти мафҳуми калимаи сӯзан мо асосан як асбоби тези филизии хурдеро мефаҳмем, ки дар интихояш барои гузаронидани ришта гӯшак дорад. Онро асосан барои чокдӯзӣ ва пайвастанӣ чузъҳои маснуот истифода мебаранд. Сӯзанҳои низ ҳастанд, ки дар соҳаи тиб истифода мешаванд. Сӯзанро дар ибтидо аз устухони моҳӣ ё дигар навъи устухон месохтанд. Дар асри санг сӯзанро аз санг тарошида, ба воситаи он пӯсти ҳайвонотро медӯхтанд. Баъд ба ҷойи сӯзанҳои устухонӣ сӯзанҳои биринҷӣ, оҳанӣ, дар хонадони одамони сарватманд ҳатто сӯзанҳои нуқрагӣ пайдо шуданд. Аввалин сӯзанҳои пӯлодиро ба Европа дар асри XIV арабҳо оварданд. Дар Маскав 25 намуди сӯзан барои дарздӯзии дастӣ ва мошинӣ истеҳсол мешавад.

Ангуштпона ханӯз дар асри XV маълум буд. Аввалҳо ангуштпонаро аз чарм, тилло ва дигар филизот (металл) сохта, нақшу ниғор меандохтанд. Баъдтар, яъне аз асри XVI ва XVII ангуштпонаро бо усули фабрикавӣ аз арзиз (алюминий), пӯлод, нуқра, пластмасса месохтагӣ шуданд.

Дарзмол. Намуди зоҳирии либос ба сифати дарзмолкунӣ вобаста аст. Бинобар ин дуруст анҷом додани ин амалиёт аҳамияти калон дорад. Шартҳои техниकी дарзмолкунӣ:

1. Чузъҳоро қаблан намнок карда ва буғ дода, баъд пурра то бартарарф кардани намӣ хушк мекунанд.

2. Аввал ҳарду тарафи чузъҳоро то шакл гирифтанд, сипас чокҳоро аз тарафи чаппа дарзмол кардан лозим аст. Дар ин ҳолат дарзмол ба чузъ бояд зичтар часпад.

Тасмаи ченакгирӣ соли 1810 ихтироъ шудааст. Он аз картон ё клеёнка сохта мешавад. Дарозии тасмаи ченакгирӣ асосан 150 см, бараш 1-2 см буда, дар ду нӯгаш филиз часпонда шудааст. Тасмаи ченакгирӣ барои андозагирӣ, аз ҷусса чен кардани матоъ ва чузъҳои маснуот истифода мешавад.

Бӯри дӯзандагӣ барои кашидани тарҳи чузъҳо, ҷойи буридани матоъ ва кашидани хатҳо, ҷойгир кардани ҷойи кисаҳо, ангулаи тугмаҳо ва ғайра истифода мешавад.

Ҷадвал - метр аз тахтаҷӯби тунук сохта мешавад. Дарозияш аз 20 то 100 см ва аз ин ҳам дарозтар, бараш 3-5 см буда, барои кашидани нақша ва андозаи либос чен кардани матоъ, кашидани хатҳо дар матоъ ва ғайра истифода мешавад.

Ҷадвали миқёсиро (масштаби 1:4) барои нисбатан хурд карда кашидани нақшаи маснуот дар дафтар ва ё албоми корӣ истифода мебаранд.

Ришта (ресмон). Дар чокбуриву дарздӯзӣ ғайр аз ин асбобу анҷом боз риштаҳои гуногунро истифода мебаранд. Риштаҳо вобаста ба таъйиноташон дӯзандагӣ, гулдӯзӣ, бофандагӣ, руфӯгарӣ мешаванд.

1. Пеш аз сар кардани кор мизи кориро ба тартиб овардан лозим аст.

2. Дар вақти дӯхтани маснуот бояд равшани доимӣ таъмин бошад.

3. Равшанӣ бояд аз тарафи чап фарояд.

4. Мӯйҳоро зери сарбанд нигоҳ бояд дошт.

5. Пеш аз он ки ба кор сар кунед, санчида бинед, ки сӯзан ё сӯзанакҳо дар маснуоти медӯхтаатон набошанд.

6. Ба пеш зиёд ҳам шудан манъ аст.

7. Маснуот аз ҷашми дӯзанда бояд дар масофаи аз 30 то 45 см дошта шавад.

8. Дар сари миз рост нишастан лозим аст.

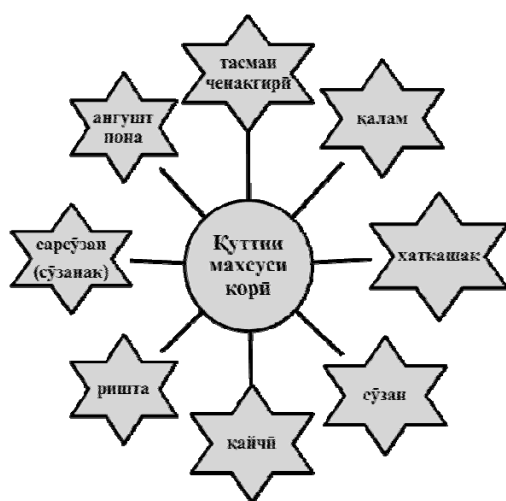


4. Мустаҳкамкунии мавзӯи нав

1. Қайчиро дар ҷойи махсус, дар қуттиҳои махсус нигоҳ доштан лозим аст.
2. Дар вақти кор бо қайчӣ онро пӯшида, муқобили дӯзанда гузоред.
3. Қайчиро ба ҷойи тар гузоштан манъ аст.
4. Қайчиро аз нӯги тезаш гирифта ба ҳамроҳатон дароз кунед.
5. Қайчиро ба тарафи рост ва нӯгҳои тезашро муқобили худ гузоред. Қайчӣ пӯшида бошад, кушода мондани он мумкин нест, то ин ки дар вақти ҳаракат бо нӯги он дастатонро набуред ва осеб набинед.
6. Назорат кунед, ки қайчӣ дар вақти кор дар таги маснуот намонад, чунки агар маснуотро бардоред ё ҷояшро бечо кунед, қайчӣ афтада ба шумо ё ҳамроҳатон осеб расонданиш мумкин аст.
7. Дар вақти буридани маснуот ба ҳамроҳатон наздик нашавед, то ин ки диққати ҳамроҳатон ба шумо равона нашавад ва дасташро набурад ё маснуотро хато бурад.

5. Истифодаи усули Кластери сода

Масъала: Барои дӯхтани маснуот дар қуттии махсуси қорӣ кадом асбобу олотҳо заруранд?




6. Қорӣ амалӣ: Дӯхтани дарзи одӣ

Аз тарафи омӯзгор қоидаҳои техникаи бехатарӣ ва санитарияи гигиенӣ оид ба мавзӯ назорат карда, аз ҷониби хонандагон риоя карда шавад.

Таҷҳизот: сӯзан, қайчӣ, риштаи рақами 40 ё 50, чадвал, қалам, ду пора матои андозааш 15x10.

Қадамҳо:

1. Аз тарафи омӯзгор супориш дода мешавад, ки барои дӯхтани дарзи одӣ матои пахтагӣ ва таҷҳизоти зарурӣ барои дӯхтан интихоб карда шавад;
2. Аз матоъ ду пораи дарозии 15 см, бараш 10 см бурида шавад;
3. Андозаи намунаро мувофиқи таъби хонандагон интихоб карда мумкин аст;
4. Чокро аз рост ба чап бо кӯкҳои рост дӯхта шавад;
5. Барои матоъҳои тунук дарозии кӯк бояд 0,5-1 см, барои матои ғафс – 0,8-3 см бояд бошад;
6. Барои ҳосил кардани чин дарозии кӯк то 0,1 - 0,5 см мешавад.
7. Вобаста ба қорӣ ба анҷом расонидаи хонанда аз тарафи омӯзгор баҳогузорӣ карда мешавад.



Тарзи дӯхтани дарзи одӣ

6. Дарсро чамъбаст намуда, захмати хонандагонро қадрдонӣ кунед.

7. Арзёбӣ: Дар рафти дарс фаъолияти таълимии хонандагонро мушоҳида намуда, дараҷаи ба салоҳиятҳо ноил гаштани онҳоро муайян кунед. Натиҷаҳои фаъолияти таълимии хонандагонро аз рӯйи савол ва супоришҳои зерин арзёбӣ карда метавонед. (*мувофиқи натиҷаи арзёбии мазкур ба хонандагон баҳои аъло, хуб, қаноатбахш ва ғайриқаноатбахш гузошта мешавад*).

Фаъолият	Метавонад	Қисман метавонад	Наметавонад
Дар бораи технологияи корҳои дастӣ-дарзҳои дастӣ шарҳ дода метавонад?			
Талабот ба ҷойи кор барои иҷрои корҳои дастиро шарҳ дода, онро дар амал иҷро карда метавонад?			
Эҳтиёткорона кор кардан ва муносибати хуб бо таҷҳизот ва асбобҳои дарздӯзиро риоя карда метавонад?			
Хусусияти эстетикӣ дарзҳои дастиро шарҳ дода, онро арзёбӣ карда метавонад?			
Бо дарзҳои дастӣ ғояҳои содара пайдо менамояд ва онро ба таври умумӣ шарҳ медиҳад?			
Урфу одатҳои миллиро шарҳ дода, онро арзёбӣ карда метавонад?			

ДАРСИ 16

МАВЗҶЪ: МАЪЛУМОТИ МУХТАСАР ДАР БОРАИ ТАЪРИХИ ГУЛДҶЪЪ (КАШИДАДҶЪЪ)

Барнома: Кашидадӯзӣ бо кӯкҳои занҷиршакл, зарбӣ. Ташкили ҷойи корӣ. Қоидаҳои санитарӣю гигиенӣ. Бехатарии меҳнат. Маълумоти мухтасар дар бораи ҳелҳои кашададӯзӣ ва таърихи он. Шиносой бо кашададӯзҳои машҳур. Номгӯии захмҳои (кӯкҳои) ороишӣ (занҷиршакл, гашак, хомдӯзӣ). Нусхагирӣ.

Салоҳиятҳо:

- Баъзе воситаҳои технологиро истифода бурда метавонад;
- Дар доираи мавзӯҳои маҳдуд ғояи навро пайдо карда метавонад;
- Доир ба баъзе касбҳои маълумоти сода дода метавонад;
- Хусусиятҳои тарбиявии фанро дарк карда, баъзе унсурҳои онро дар амал татбиқ карда метавонад.

Мақсадҳои дарс:

- Таърихи гулдӯзӣ (кашидадӯзӣ)-ро шарҳ дода тавонад;
- Раванди гулдӯзиро шарҳ дода, онро дар амал иҷро карда тавонад;
- Эҳтиёткорона кор кардан ва муносибати хуб бо таҷҳизот ва асбобҳои гулдӯзиро риоя карда тавонад;
- Хусусияти эстетикӣ гулдӯзӣ ва кашидадӯзиро шарҳ дода, онро арзёбӣ карда тавонад;
- Бо гулдӯзӣ ва кашидадӯзӣ ғояҳои содаро пайдо намояд ва онро ба таври умумӣ шарҳ диҳад;
- Урфу одатҳои миллиро шарҳ дода, онро арзёбӣ карда тавонад.

Таҷҳизоти зарурӣ: китоби дарсӣ, овезаҳои таълимӣ.

1. Методикаи таълим: Ҳангоми банақшагирии дарс аз тавсияҳои зерин истифода бурда метавонед.

1. Ташкили дарс: Дар ин марҳала қорҳои зерин ба роҳ монда мешавад:
Тайёр намудани маводди хониш;
Ҳозир-ғоиб кардани хонандагон;
Омода намудани хонандагон ба дарс.

2. Такрори дарси гузашта: Дарсро аз гузоштани масъала оғоз кунед. Бо саволҳои зерин ба хонандагон муроҷиат намоед:

1. Асбобу лавозимот барои дӯхтани маснуот кадомҳоянд?
2. Таъйинот оид ба ҷойи қор барои иҷрои қорҳои дастӣ чӣ гуна аст?
3. Оид ба таърихи истеҳсоли сӯзан маълумот диҳед.
4. Раванди иҷрои дарзҳои дастиро муайян кунед.

3. Шиносоӣ бо мазмуни мавзӯ: Оид ба таърихи гулдӯзӣ суҳбат гузаронида, дар бораи санъати гулдӯзӣ ё кашидадӯзӣ, асбобҳои асосии гулдӯзӣ, навъи кашидадӯзии тоҷикӣ, навъҳои нақши кашида, намуди асосии кашидадӯзии дастӣ, таъйиноти гулдӯзии барҷаста, гулдӯзии ироқӣ ва намудҳои он, роҳҳои гузаронидани нақш ба матоъ, дӯхтани шероза (ҷиҳак), рангҳои ришта шарҳ дода мешавад.


Санъати кашидадӯзӣ таърихи бисёрасра дорад. Ҳафриёти давраи Руси қадим аз мавҷуд будани кашидадӯзӣ дар асрҳои IX - XII шаҳодат медиҳад. Ин маснуоти ёфташуда аз гулҳои зебо ва нафиси аз риштаҳои зардӯзӣ дӯхташуда, порчаҳои сарулибос иборатанд. Дар замони қадим либосҳои одамони номдор, подшоҳон, шахсони мансабдор, ходимони масҷиду ибодатхонаҳоро бо риштаҳои зардӯзӣ оро медоданд. Анъанаҳои санъати кашидадӯзӣ мунтазам тараққӣ мекунанд. Дар асрҳои XIV- XVII либосҳои харрӯзаӣ бо кашидадӯзӣ оро додашуда васеъ паҳн шуданд. Санъати кашидадӯзӣ охира-охира дар ҳама ҷойҳо паҳн шуд. Аз асри XVIII сар карда кашидадӯзӣ дар сачоқчаҳо, дастархон, сачоқҳои гуногунҳаҷм, ҷойникпӯшак, пешдоман, сарбанд, рӯмолу сӯзанӣ, ҷойнамоз ва дигар лавозимоти рӯзгор расм шуд. Усулҳои кашидадӯзӣ аз гул ва рангҳои дар он мучассамшуда аз авлод ба авлод гузашта, такмил ёфта, намунаҳои нотакрор пайдо мекард. Кашидадӯзии тоҷикиро ба ду навъ ҷудо кардан мумкин: кашидадӯзии тоҷикони кӯхистон ва кашидадӯзии тоҷикони водинишин.

Кашидадӯзони водӣ бештар ба ороиши ҷиҳози сарулибос аҳамият медиҳанд. Аз қадим зиёда аз 700 навъи нақши кашида маълум аст. Махсусан нақшу нигори қуртаҳои занонаи Кӯлоб, Қаротегин, Бадахшон, Дарвоз, Хучанд, Истаравшан, Ашт, Мастҷох қимати баланди бадеӣ доранд. Асосан пешбари доман, гиребон, остин, тахтапушти қуртаҳои миллий, пешдоман, доман, шим, нимтана ва ғайра оро дода мешаванд.

Умуман, ду намуди кашидадӯзии дастӣ маълум аст:

1. Тору пуди матоъро ҳисоб карда, кашидадӯзӣ кардан.
2. Ба матоъ нақш кашида, бо кӯки озод гулдӯзӣ кардани он.

Кашидаҳои озод ҳамеша аз рӯйи расми дар рӯйи матоъ, инчунин чарму картон кашидашуда дӯхта мешаванд. Махсусан гулдӯзии якतरафа маъмул аст. Он аз тарафи рост ба чап дӯхта мешавад. Гулро кӯкхо дар тарафи рости қариб пурра мепӯшонанд, дар тарафи чаппа фақат тарҳи нақш мемонаду бас. Онро бо мулина (риштаи ғафси 3-6-тора) ё риштаҳои мӯини сурх, кабуд, сабз, зард медӯзанд, ки ба туфайли он хеле қозибадор мебарояд. Гулдӯзии барҷаста барои ороиши либоси тағ, либоси миллии занона, мардона, рӯйчо, чилди кӯрпа, дастрӯймолча, рӯпӯшҳои нафис ва ғайра истифода бурда мешавад.




Намудҳои кашидадӯзӣ: а) нусхаи сӯзани ба кашидадӯзӣ иҷрошуда; б) сӯзани (пайпоқи уштур) ба намуди кашидадӯзӣ дӯхташуда

Кашидадӯзии ироқӣ. Ин намуди кашидаро дар матоъҳое, ки торҳои риштаи онҳо якдигарро бурида гузаштаанд (суф, матои дурушти дастӣ) медӯзанд, чунки риштаҳои ин гуна матоъҳоро ҳисоб кардан осон аст. Гули ин гуна кашидаҳо аз нақшҳои ҳандасавӣ (хатҳои рости дарозу кӯтоҳ) иборат аст. Намуди чунин гулдӯзӣ ироқӣ ном дорад.

Дар вақти гулдӯзӣ ё кашидадӯзӣ ҳеҷ гоҳ нӯги риштаро гиреҳ намекунанд. Намудҳои ин тарзи дӯхт бо номи ироқии чида ва ироқӣ маълуманд. Ироқии чида аз хатҳои уреби ҳамдигарро кӯндаланг бурида иборат буда, одатан, аз рост ба боло дӯхта мешаванд. Ироқии чида низ ду хел мешавад:

1. Санама (ё ироқии чидаи санама). Ин чок дар тӯр ё матоъҳое, ки тору пуди онҳо кашида тӯрмонанд карда шудаанд, дӯхта мешавад. Дар аснои дӯхт хатҳои буришдорро ҳисоб карда медӯзанд.

2. Ироқии нақшин (ё ироқии чидаи нақшин), ки аз рӯйи нақшу гули дар рӯйи матоъ кашидашуда дӯхта мешавад. Намуди дигари ироқӣ чунин дӯхта мешавад: ба рӯйи матоъ ришта партофта, аз болояш кӯкҳои майда мепартоянд, боз дар паҳлуи он ришта партофта, ба ҳамин тарз медӯзанд. Бо ироқии чида тоқӣ, гирда ва кашидаҳои майдаро медӯзанд.



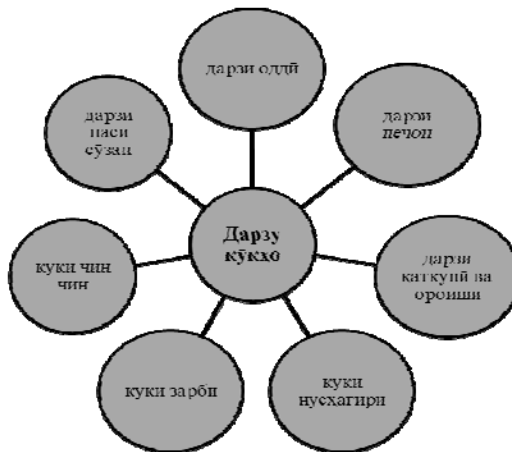
Намунаи технологияи дӯхтани кӯки зарбӣ

4. Мустаҳкамкунии мавзӯи нав:

1. Намуди асбобҳои дар вақти кашидадӯзӣ истифодашавандаро номбар кунед.
2. Сӯзанҳо чанд рақам доранд?
3. Қоидаҳои дӯхти ироқиро гуфта диҳед.
4. Кӯкҳои ороиширо бо хоҳиши худ интихоб намуда, онро амалан иҷро намоед.
5. Маснуоти дилхоҳро интихоб намоед ва дӯзед.

5. Истифодаи усули Кластери сода

Масъала: Барои дӯхтани маснуот аз кадом дарзу кӯкҳо бештар истифода мебаранд?



5. Кори амалӣ:

Аз тарафи омӯзгор қоидаҳои техникаи беҳатарӣ ва санитарии гигиенӣ оид ба мавзӯ назорат карда, аз ҷониби хонандагон риоя карда шавад.

Қадамҳо:

1. Омӯзгор маълумот медиҳад. Ҳангоми кашидадӯзӣ ва гулдӯзӣ андозаҳои гуногуни нақшо истифода мебаранд. Нақшҳоро ба матоъ бо роҳҳои гуногун мегузаронанд. Барои он, ки кашидадӯзӣ дар матоъ сифати баланд дошта бошад, бояд аввал нақш интихоб карда шавад;

2. Аз тарафи омӯзгор супориш дода мешавад, ки барои дӯхтани маснуоти интихобшуда нақш интихоб карда ба матоъ гузаронида шавад;

3. Нақши интихобкарда бо роҳҳои гуногун ба матоъ гузаронида мешавад;

4. Нақши дар рӯи қоғаз кашидашудаи гулро бо сӯзан якмаром сӯроҳ кардан лозим аст;

5. Баъд андозаро ба рӯи матоъ гузошта, вобаста ба ранги матоъ бӯр пошида мешавад;

6. Аз қоғази шаффофи нусаҳабдорӣ истифода бурдан лозим аст;

7. Андозаро ба рӯйи мохут, бахмал ва шоҳии чилодор монда, аз болои нақш кӯк карда шавад;
8. Баъд коғазро боэҳтиёт даронда гирифтан лозим аст, чунки дар ин ҳолат нақши гул боқӣ мемонад;
9. Барои ба матоъҳои тунуки сафед гузаронидани нақш андозаро ба рӯйи шиша мемонанд;
10. Аз болояш матоъро пӯшонидани, аз таги шиша чароғ медоранд ва аз рӯйи нақши равшаншуда қалами сиёҳ давонда шавад;
11. Вобаста ба сифати кори иҷрошуда ба хонандагон аз тарафи омӯзгор баҳогузори карда мешавад.



Намуди нақш барои дӯхтани кӯки зарбӣ

6. Дарсро чамъбаст намуда, захимати хонандагонро кадрдонӣ кунед.

7. Арзёбӣ: Дар рафти дарс фаъолияти таълимии хонандагонро мушоҳида намуда, дараҷаи ба салоҳиятҳо ноил гаштани онҳоро муайян кунед. Натиҷаҳои фаъолияти таълимии хонандагонро аз рӯйи савол ва супоришҳои зерин арзёбӣ карда метавонед. (*мувофиқи натиҷаи арзёбии мазкур ба хонандагон баҳои аъло, хуб, қаноатбахш ва ғайриқаноатбахш гузошта мешавад*).

Фаъолият	Метавонад	Қисман метавонад	Наметавонад
Дар бораи таърихи гулдӯзӣ (кашидадӯзӣ)-ро шарҳ дода метавонад?			
Раванди гулдӯзиро шарҳ дода, онро дар амал иҷро карда метавонад?			
Эҳтиёткорона кор кардан ва муносибати хуб бо таҷҳизот ва асбобҳои гулдӯзиро риоя карда метавонад?			
Хусусияти эстетикӣ гулдӯзӣ ва кашидадӯзиро шарҳ дода, онро арзёбӣ карда метавонад?			
Бо гулдӯзӣ ва кашидадӯзӣ ғояҳои содаро пайдо карда, онро ба таври умумӣ шарҳ дода метавонад?			
Урфу одатҳои миллиро шарҳ дода, онро арзёбӣ карда метавонад?			

ДАРСИ 17

МАВЗӯЪ: ДӯХТАНИ КӯКИ ЗАРБӢ

Барнома: Кашидадӯзӣ бо кӯкҳои занҷиршакл, зарбӣ. Ташкили ҷойи корӣ. Қоидаҳои санитарии гигиенӣ. Беҳатарии меҳнат. Хелҳои ришта ва тайёр кардани онҳо барои дӯхтан. Маълумот доир ба ранг. Намунаи кашидадӯзӣ.

Салоҳиятҳо:

- Баъзе воситаҳои технологиро истифода бурда метавонад;
- Дар доираи мавзӯҳои маҳдуд ғояи навро пайдо карда метавонад;
- Доир ба баъзе касбҳои маълумоти сода дода метавонад;
- Хусусиятҳои тарбиявии фанро дарк карда, баъзе унсурҳои онро дар амал татбиқ карда метавонад.

Мақсадҳои дарс:

-Шероза, тарзи дӯхтани он, тарзи дӯхтани кӯкҳои зарбӣ, доир ба ранг ва тарзи иҷрои кӯкҳои шарҳ дода тавонад;

-Раванди дӯхтани шероза ва кӯкҳои зарбиро шарҳ дода, онро дар амал иҷро карда тавонад;

-Эҳтиёткорона кор кардан ва муносибати хуб бо таҷҳизот ва асбобҳои риоя карда тавонад;

-Хусусияти эстетикӣ шероза ва кӯкҳои зарбиро шарҳ дода, онро арзёбӣ карда тавонад;

-Бо гулдӯзӣ ва кашидадӯзӣ ғояҳои содаро пайдо намояд ва онро ба таври умумӣ шарҳ диҳад;

-Урфу одатҳои миллиро шарҳ дода, онро арзёбӣ карда тавонад.

Таҷҳизоти зарурӣ: китоби дарсӣ, овезаҳои таълимӣ.

1. Методикаи таълим: Ҳангоми банақшагирии дарс аз тавсияҳои зерин истифода бурда метавонед.

1. Ташкили дарс: Дар ин марҳала қорҳои зерин ба роҳ монда мешавад:

Тайёр намудани маводди хониш;

Ҳозир-ғойб кардани хонандагон;

Омода намудани хонандагон ба дарс.

2. Такрори дарси гузашта: Дарсро аз гузоштани масъала оғоз намоед. Бо саволҳои зерин ба хонандагон муроҷиат намоед:

1. Дар қадом аср либосҳои ҳаррӯзаи бо гулдӯзӣ ороодашуда васеъ паҳн гардид?

2. Дар санъати гулдӯзӣ маълумот диҳед.

3. Асбобҳои асосии гулдӯзиро номбар кунед.

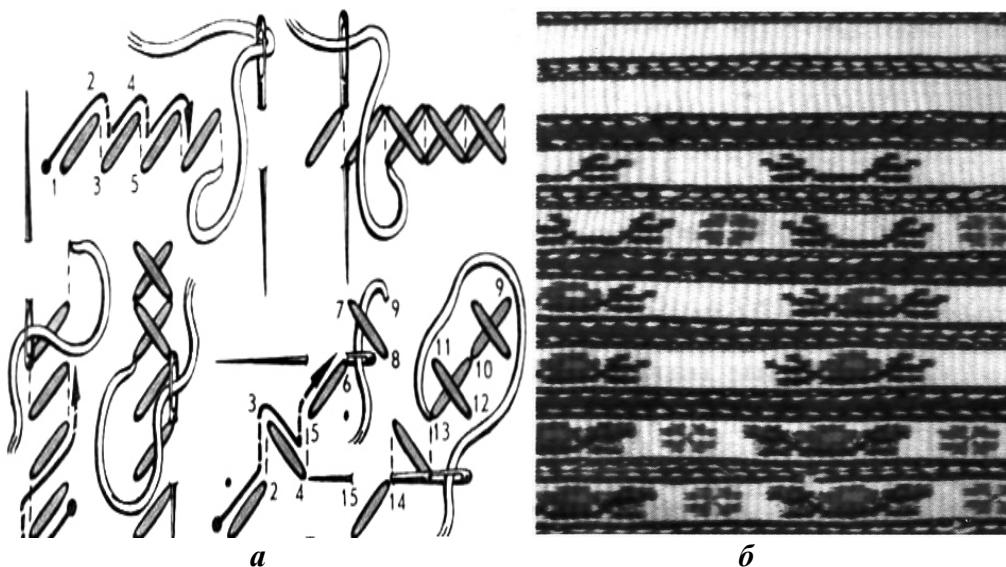
4. Чанд намуди кашидадӯзӣ маълум аст?

3. Шиносоӣ бо мазмуни мавзӯ: Оид ба дӯхтани кӯки зарбӣ суҳбат гузаронида, дар бораи раванди дӯхтани кӯкҳои зарбӣ, интиҳоби ранги ришта, тобиши ранг, хосияти ранг, хомкӯк, риояи қоидаҳои техникаи бехатарӣ ҳангоми иҷрои қори амалӣ шарҳ дода мешавад.

Дар гулдӯзии тоҷикон ҷиҳак (шероза) мавқеи муҳим дорад. Он ҷузъи ҷудонашавандаи либоси занона, мардона, бачагона, пойчома ва каллапӯшҳо буда, бо он ашёи хурди ороиширо низ зинат медиҳанд. Нақши ҷиҳак хеле рангоранг мешавад, асосан нақшҳои ҳандасавӣ (геометрӣ) маъмуланд. Инчунин тасвирҳои ҳайвонот, паранда, рустанӣ ва нақшҳои исломӣ воҷеҳуранд. Ҷиҳакро бо кӯки зарбӣ дар матои мустаҳками зичбофта ё қанва (тӯр) медӯзанд. Қанва матои маҳсус буда, барои гузаронидани сӯзан катакҷаҳо дорад. Кӯки зарбӣ дар натиҷаи болои ҳам омадани ду кӯки уреб ба вучуд меояд. Ҳамаи кӯкҳои болоӣ бояд дар як самт хобанд. Кӯки зарбии дуруст иҷрошуда дар тарафи чапай асос дар як самт хати рости уфуқӣ ё амуди ро ташкил медиҳад.

Барои дӯхтани ҷиҳак аввал асоси онро интиҳоб бояд кард. Онро дар дастгоҳҳои ҷиҳакбофии маҳсус мебофанд. Асоси ҷиҳак бофтаи зичи сафед, сиёҳ ё ранга буда, катакҷаҳои якхела дорад. Баъди интиҳоби асоси ҷиҳак ба он нусха ё нақши муайянро интиҳоб менамояд. Мисол: гули садбарг ва барги он бо илова намудани нақшҳои геометрӣ ё нақшаҳои гуногуни интиҳобӣ. Дар вақти дӯхтани ҷиҳак бо тарзи кӯки зарбӣ

аввал рангҳои зангори якхела (барои барг ё шоха), баъд асоси гули садбарг ва дигар ороишхоро медӯзем. Гулҳо ба равиши уфукӣ ва уреб дӯхта мешаванд. Дар тарафи корӣ дар се катак кӯки халта иҷро намудан мумкин аст. Зебоии маснуоти ороишии бо кӯки зарбӣ дӯхташуда (сачокча, дастархон) ба тозагорӣ вобаста аст. Агар кӯки зарбӣ бо як хати уфукӣ дӯхта шавад, он гоҳ ҳамаи кӯкҳо аввал ба як тараф уреб иҷро карда, баъд аз болои онҳо кӯкҳои самти муқобил гузаронида мешаванд. Кӯкҳои уреб ҳамдигарро мебуранд ва кӯки зарбӣ ҳосил мешавад. Агар кӯки зарбӣ амудӣ дӯхта шавад, он гоҳ як кӯкро аз поён ба боло то охири нақш дӯхта, сӯзанро ба тарафи чаппаи асос мегузаронем. Сипас сӯзанро ба тарафи ростии асос бароварда, кӯкро аз боло ба поён ба самти чап уреб иҷро мекунем.



Тарзи дӯхтани кӯки зарбӣ: а) пайиҳам дӯхтани кӯки зарбӣ; б) намуди пайдарҳам дӯхтани нақши гулҳои шероза

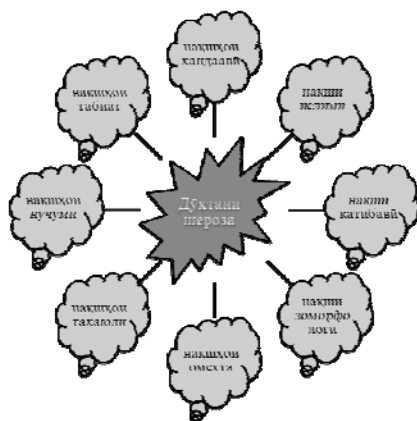
Доир ба ранг. Омӯхтани рангҳои ришта дар вақти кашидадӯзӣ аҳамияти калон дорад. Дар ҳама намудҳои кашидадӯзӣ риштаро мувофиқи ранги матоъ интихоб бояд кард. Он ба маҳорати кашидадӯз вобаста аст, ки инро мувофиқати рангҳо мегӯянд. Рангҳои асосӣ сурх, зард, кабуд мебошанд. Бо ҳамроҳ кардани ду ранги асосӣ ранги иловагӣ ҳосил намудан мумкин аст. Мисол, дар натиҷаи ҳамроҳ намудани ранги сурх ва зард ранги норинҷӣ ҳосил мешавад. Ҳарду рангро бо кабуд омезем, ранги сабз ҳосил мешавад ва ғайра. Тобиши ранг хосияти рангро муайян мекунад. Дар вақти интихоб намудани рангҳои нусхаи расми интихобкарда, ранги заминаи матоъро ба назар гирифта, рангҳои риштаҳои гулдӯзиро интихоб бояд кард.

4. Мустаҳкамкунии мавзӯи нав:

1. Кӯкҳои зарбӣ бо кадом равиш дӯхта мешавад?
2. Барои дӯхтани шероза бояд аввал чӣ кард?
3. Бо кадом роҳ кӯки зарбӣ дӯхта мешавад?
4. Аҳамияти интихоби ранг ҳангоми гулдӯзӣ.
5. Тобиши ранг чист?

5. Истифодаи усули Кластери сода

Масъала: Барои дӯхтани шероза кадом нақшхоро истифода мебаранд?



6. Кори амалӣ: Иҷрои кӯки зарбӣ.

Аз тарафи омӯзгор қоидаҳои техникаи бехатарӣ ва санитарияи гигиени оид ба мавзӯ назорат карда, аз ҷониби хонандагон риоя карда шавад.

Асбоб ва таҷҳизот: матои канва (тӯр)-и андозааш 20x30 см, риштаҳои абрешимӣ, касқон, сӯзани борик бо гӯшаки калон.

Қадамҳо:

1. Аз тарафи омӯзгор оид ба тарзи дӯхтани шероза маълумот дода шавад. Агар асоси шероза барои кашададӯзӣ набошад, он гоҳ тарзи дӯхтани маснуотро дар матои интихобӣ иҷро кардан мумкин аст;

2. Аз тарафи омӯзгор супориш дода мешавад, ки хонандагон бояд матоъ ва риштаро омода созанд;

3. Матои канва (тӯр) як ҷузъро бурида гирифтани лозим аст, ки андозааш ба нусхаи расми интихобкарда бо назардошти ҳаққи чок (барои ҳаққи чок 1 см кифоя аст) мувофиқ бошад;

4. Нақша ба канва (лӯр) ё матои сафеди гузаронидашуда гирифта шавад;

5. Канва ба матоъ кӯк зада шавад;

6. Риштаҳои мӯина ва абрешимии 3-қабатаро истифода бурдан лозим аст;

7. Расмро мувофиқи нақша иҷро карда, аз рӯйи нақши мувофиқ ранги риштаро интихоб намудан лозим аст;


8. Аз тарафи омӯзгор супориш дода мешавад, ки раванди пайдарҳамии кӯк талаботи тарзи дурусти дӯхт иҷро карда шавад;

9. Нақшаҳо метавонанд гуногун бошанд, ба мисоли расми қахрамонони афсонавӣ, расми гулҳо, баргҳо, шаклҳои геометрӣ ва ғ.

10. Дар охири кор кӯкҳои иловагӣ қанда шавад;

11. Маснуоти дӯхташударо аз тарафи чаппа дарзмол карда шавад;

12. Вобаста ба сифати дӯхт аз тарафи омӯзгор ба хонандагон баҳогузорӣ карда мешавад.



Тарзи дӯхтани кӯки зарбӣ: а) намуди нақша; б) аз рӯйи нақша бо кӯки зарбӣ дӯхтани нақш

6. Дарсро ҷамъбаст намуда, заҳмати хонандагонро қадрдонӣ кунед.

7. Арзёбӣ: Дар рафти дарс фаъолияти таълимии хонандагонро мушоҳида намуда, дараҷаи ба салоҳиятҳо ноил гаштани онҳоро муайян кунед. Натиҷаҳои фаъолияти таълимии хонандагонро аз рӯйи савол ва супоришҳои зерин арзёбӣ карда метавонед. *(мувофиқи натиҷаи арзёбии мазкур ба хонандагон баҳои аъло, хуб, қаноатбахш ва ғайриқаноатбахш гузошта мешавад).*

Фаъолият	Метавонад	Қисман метавонад	Наметавонад
Дар бораи шероза, тарзи дӯхтани он, тарзи дӯхтани кӯкҳои зарбӣ, доир ба ранг ва тарзи иҷрои кӯкҳо шарҳ дода метавонад?			
Раванди дӯхтани шероза ва кӯкҳои зарбиरो шарҳ дода, онро дар амал иҷро карда метавонад?			
Эҳтиёткорона кор кардан ва муносибати хуб бо таҷҳизот ва асбобҳоро риоя карда метавонад?			
Хусусияти эстетикӣ шероза ва кӯкҳои зарбиро шарҳ дода, онро арзёбӣ карда метавонад?			
Бо гулдӯзӣ ва кашидадӯзӣ ғояҳои содаро пайдо менамояд ва онро ба таври умумӣ шарҳ медиҳад?			
Урфу одатҳои миллиро шарҳ дода, онро арзёбӣ карда метавонад?			

БОБИ V

ТЕСТ

1. Тасмаи ченакгири, сӯзан, қайчӣ, ришта, сӯзанак, ангуштпона барои чӣ лозиманд?

- а) дӯхтани маснуот
- б) буридани маснуот
- в) ченакгири

2. Тамоми таҷҳизоти рӯйи миз бояд дар кадом гӯшаи миз гузошта шавад?

- а) рост
- б) чап
- в) фарқ надорад

3. Қайчиро аз чӣ месозанд?

- а) пӯлод
- б) мис
- в) филизот (металл)

4. Андозаи сӯзанҳои замони ҳозира аз рақами 1 то рақами чанд мебошанд?

- а) №12
- б) №14
- в) №10

5. Ҳангоми чокбури барои ба мистарқолаб ё андоза часпонидани матоъ истифода мешавад, чист?

- а) сарсӯзан
- б) сӯзан
- в) чадвал

6. Тасмаи ченакири соли чанд ихтироъ шудааст?

- а) соли 1810
- б) соли 1876
- в) соли 1980

7. Риштаҳо аз рақами 10 то рақами чанд ишора карда мешавад?

- а) №80
- б) №60
- в) №100

8. Кашидадӯзии тоҷикиро ба чанд навъ чудо мекунанд?

- а) ду навъ
- б) чор навъ
- в) панҷ навъ

9. Чанд намуди асосии кашададӯзии дастӣ маълум аст?

- а) ду намуд
- б) се намуд
- в) панҷ намуд

10. Ироқии чида чанд хел мешавад?

- а) ду хел
- б) шаш хел
- в) ҳафт хел

ДАРСИ 18

МАВЗҶЪ: ТАЪЙИНОТ ВА СОХТИ МОШИНИ ДАРЗДҶЪЗИИ ДАСТӢ

Барнома: Талаботи санитарию гигиенӣ ҳангоми кор бо мошини дарздӯзӣ. Қоидаи беҳатарии меҳнат. Қоидаи ба кор омода кардани мошина. Усулҳои кор бо мошини дарздӯзӣ. Ташкили ҷойи корӣ. Муносибатҳои эҳтиёткорона нисбат ба таҷҳизот ва асбобу афзор. Ба кор омода кардани мошин. Омӯхтани усулҳои мошина. Машқи дарздӯзӣ.

Салоҳиятҳо:

- Баъзе воситаҳои технологиро истифода бурда метавонад;
- Дар доираи мавзӯҳои маҳдуд ғояи навро пайдо карда метавонад;
- Доир ба баъзе касбҳои маълумоти сода дода метавонад;
- Хусусиятҳои тарбиявии фанро дарк карда, баъзе унсурҳои онро дар амал татбиқ карда метавонад.

Мақсадҳои дарс:

- Таъйинот ва сохти мошини дарздӯзӣ дастиро шарҳ дода тавонад;
- Қоидаҳои санитарию гигиенӣ ва кор дар мошини дарздӯзӣ дастиро шарҳ дода, онро дар амал иҷро карда тавонад;
- Эҳтиёткорона кор кардан ва муносибати хуб бо мошини дарздӯзӣ дастиро риоя карда тавонад;
- Хусусиятҳои эстетикӣ дарзҳои мошини дастиро шарҳ дода, онро арзбӣ карда тавонад.

Таҷҳизоти зарурӣ: китоби дарсӣ, овезаҳои таълимӣ.

1. Методикаи таълим: Ҳангоми банақшагирии дарс аз тавсияҳои зерин истифода бурда метавонед.

1. Ташкили дарс: Дар ин марҳала корҳои зерин ба роҳ монда мешавад:

Тайёр намудани маводди хониш;
Ҳозир-ғоиб кардани хонандагон;
Омода намудани хонандагон ба дарс.

2. Такрори дарси гузашта: Дарсро аз гузоштани масъала оғоз кунед. Бо саволҳои зерин ба хонандагон муроҷиат намоед:

1. Аҳамияти интихоби ранги ришта ҳангоми гулдӯзӣ.
2. Навъҳои кашидадӯзии тоҷикӣ кадомҳоянд?
3. Чанд намуди асосии кашидадӯзии дастӣ маълум аст?
4. Намудҳои тарзи кӯкҳои зарбӣ.

3. Шиносоӣ бо мазмуни мавзӯ: Оид ба таъйинот ва сохтани мошини дарздӯзии дастӣ суҳбат гузаронида, дар бораи аввалин мошини дарздӯзӣ, мақсади истеҳсоли мошини дарздӯзӣ, навъҳои мошинҳои дарздӯзӣ, амалиёти гуногуни мошини дарздӯзӣ, сифати кори мошини дарздӯзӣ, қоидаҳои санитарию гигиенӣ, кор дар мошини дарздӯзии дастӣ шарҳ дода мешавад.

Дар замони қадим либосро дастӣ медӯхтанд. Ин кор вақти зиёдро мегирифт. Ҳамчунин дарз на ҳамеша баробар, мустаҳкам ва шинам дӯхта мешуд. Баҳри осонии дарздӯзӣ ва тезонидани муҳлати тайёр кардани либос фикри сохтани мошини дарздӯзӣ пайдо шуд. Аввалин мошини дарздӯзӣ соли 1765 дар Англия барои истифода пешниҳод шуд. Дар мамлакатҳои дигар устохонаҳои мавҷуд буданд, ки қисмҳои аз Англия оварда, мошини дарздӯзиро месохтанд.

Нахустин лоиҳаи мошини дарздӯзиро дар охири асри XV Леонардо да Винчи тартиб додааст. Дар соли 1834 олимони амрикоӣ Уолтер Хайт сӯзани гӯшақдор (сӯрохидор)-и нӯғаш тез ва моқуро ихтироъ кард. Ин якумин мошини дарздӯзӣ буд, ки риштаҳои болоӣ ва поёниро истифода мебард. Дар соли 1850 Алена Вилсон ва махсусан Исаак Зингер мошинҳои дарздӯзиро ба ҳолати ҳозиразамон оварданд. Онҳо ба ғайр аз ҳаракатдихандаи дастӣ бо ҳаракатовари пой (педал) кор мекунанд, ки дар ин ҳолат дастӣ дӯзанда озод мешавад. Аз соли 1870 фирмаи «Зингер» на фақат дар ИМА, балки дар бисёр давлатҳо, аз он ҷумла дар Русия низ филиалҳои худро ташкил кард. Дар наздикии Масква, дар шаҳри Подолск фирмаи «Зингер» барои васли қисмҳои мошини дарздӯзӣ корхонае сохт. Ин корхона дар як сол 600 ҳазор адад мошини дарздӯзӣ истеҳсол мекунад.

Мошини дарздӯзӣ ҳам барои саноат ва ҳам барои рӯзгор истеҳсол карда мешавад. Мошини дарздӯзии саноатиро дар корхонаву устохонаҳои дӯзандагӣ ба кор мебаранд. Мошинҳои дарздӯзӣ якҷанд навъ мешавад: мошини дарздӯзии дастӣ; мошини дарздӯзӣ бо ҳаракатовари пой; мошини дарздӯзии барқӣ; мошини дарздӯзии ҳамакора (универсалӣ); мошини дарздӯзии махсус.

Дар мошини дарздӯзии универсалӣ амалиёти гуногуни дӯзандагӣ иҷро карда мешавад, яъне дарсро аз аввал то охир медӯзанд. Онҳо сатҳи дарсро оверлок мезананд, чок медӯзанд, тугмаро мечаспонанд, гулдӯзӣ мекунанд ва ғайра. Мошинҳои махсус танҳо як амалро иҷро мекунанд, яъне тугма мечаспонанд, баҳия ва ё танҳо чок медӯзанд.

Қоидаҳои санитарию гигиенӣ ва кор дар мошини дарздӯзии дастӣ

1. Барои нигоҳ доштани саломатӣ ва баланд бардоштани самаранокии меҳнат ҳангоми кор бо мошини дарздӯзӣ тарзи нишастан роли муҳим мебозад.

2. Курсии назди мошинро муқобили риштаравонак (аз канори он 15-20 см дуртар) гузоштан лозим аст.

3. Ҳангоми кор ба курсӣ дуруст нишинед, тахтапуштро ба пуштаки он, пойҳоро ба сатҳи фарш ё тиргак таъя диҳед. Танаро андак қач намуда, сарро ба пеш ҳам кунед. Ҳангоми нодуруст нишастан кори муътадили организм вайрон мешавад.

4. Масофаи байни дӯзанда ва мошини дарздӯзӣ бояд 35-45 см бошад.

5. Мошини дарздӯзиро дар назди тиреза тарзе гузоред, ки равшанӣ аз тарафи чап афтад. Риоя накардани қоидаҳои нишаст дар назди мошини дарздӯзӣ боиси қачшавии тахтапушт ва сутунмуҳра, тез мондашавӣ ва касалиҳои узвҳои дарунӣ мегардад. Барои он

ки дар вақти кор бо мошини дарздӯзӣ ҳодисаҳои нохуш рух надиханд, қоидаҳои зерини техникаи бехатариро риоя кунед.

Мошини дарздӯзии ватанӣ баъди Инқилоби Октябр дар собиқ Иттиҳоди Шӯравӣ сохта шудааст. Аввалин корхонаи мошини дарздӯзӣ соли 1923 дар шаҳри Подолски вилояти Масква сохта шудааст. Баъди Чанги Бузурги Ватанӣ дар Белоруссия ҳам корхонаи мошини дарздӯзӣ ба кор даромад.

1. Мӯйҳоро зер сарбанд гиред ва тугмаи манҷетҳои остипи либосро ҳатман гузаронед.

2. Дар хона фақат бо иҷозати калонсолон мошини дарздӯзиро истифода баред.

3. Пеш аз кор аз болои мизи корӣ асбобҳои нолозим (қайчӣ, ангуштпона, мурваттоб, равғандон ва ғайра)-ро ғундоред.

4. Аз назар гузаронед, ки сӯзан дар мошин мустаҳкам бошад.

5. Пеш аз кор дар мошини дарздӯзӣ аз назар гузаронед, ки дар маснуот сӯзан ва сӯзанак мавҷуд набошад.

6. Дар вақти кор дар мошини дарздӯзӣ сарро ба қисмҳои ҳаракаткунанда, навардҳои чархзананда, сӯзан, найчапуркунак, гардона (маховик) бисёр ҳам кардан мумкин нест.

7. Ба лавҳача аҳамият диҳед, ки он пӯшида бошад. Ҳангоми кор ба ҳолати даст назорат бояд кард, то ки ба ангушт сӯзан нахалад.

8. Ангуштони дастро ба тазйикдиҳанда (лапка) ва сӯзан наздик нагузоред, чойҳои гафси маснуотро охира дӯзед.

9. Дар вақти кор ба назди якдигар омада, диққати шахси коркардаистодаро ба худ ҷалб кардан ва ба якдигар асбобҳоро дароз кардан манъ аст.

10. Мошинро дар ҳолати поён фаровардани тазйикдиҳанда бе матоъ ба ҳаракат надароред.

11. Махсусан бо қисмҳои муҳаррики мошин эҳтиёткорона муносибат кунед, дар назди онҳо қайчӣ, сӯзан ва дигар ашёро нагузоред.

12. Ҳангоми истифодаи мурваттоб эҳтиёт кунед, ки нӯги тези он аз мурват ғеҷида, дастро захмдор накунад.

13. Ҳангоми ҳаракати мошин тоза кардани он манъ аст. Баъд аз равшан кашидани мошин онро дарҳол кор нафармоед.

4. Мустаҳкамкунии мавзӯи нав:

1. Чойи корро чӣ тавр ба тартиб меоваранд?

2. Ҳангоми кор дар мошини дарздӯзӣ чӣ тавр нишастан лозим аст?

3. Ҳангоми кор дуруст ё нодуруст нигоҳ доштани танаи одам ба чӣ натиҷа меорад?

4. Қоидаҳои санитарияи гигиенӣ ва техникаи бехатариро ҳангоми кор бо мошини дарздӯзӣ ғӯед ва ҳатман риоя кунед.

Истифодаи бозии “Монандкунӣ”

Намуна. Монандкунӣ ба мошини дарздӯзии дастӣ

Суханони омӯзгор:

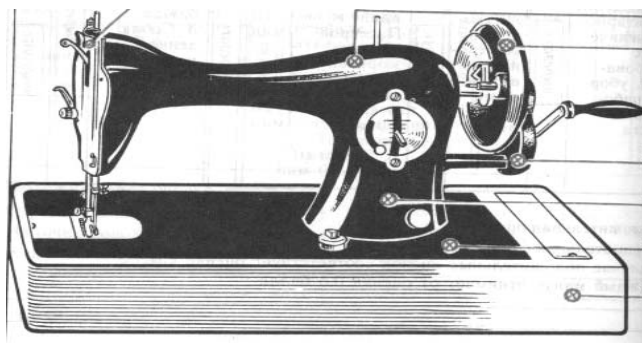
- Бубинед, ман дар болои фарш истодаам. Мошин бошад дар болои платформа, фарш-платформа, ман-асос;

- Духтарон асосро аз мошин нишон диҳед. (духтарон асоси мошинро нишон медиҳанд.)

- Бинед, дасти чапи ман ба дастаи мошин монанд мебошад (духтарон дастаки мошинро нишон медиҳанд).

- Акнун, биёед, бо дасти рост ҳама баробар ба монанди чарх дастамонро давр мезанонем.

- Инак, мошини дарздӯзӣ дастак дорад, ки қисми қатшуда ба асос маҳкам карда шудааст. аз тарафи рост дастак чарх бо чархи ҳаракатовар чойгир аст.



Мошини дарздӯзии дастӣ

Дар натиҷа хонандагон:

- Номи қисматҳо ва асбобҳоро хубтар дар хотир нигоҳ медоранд;
- Ҳаракати қисматҳои ҳаракаткунандаи асбобҳоро дарк мекунанд;
- Асбобҳоро монанд ва фарқ карда метавонанд.

5. Кори амалӣ: Кор дар мошини дарздӯзӣ

Аз тарафи омӯзгор қоидаҳои техникаи бехатарӣ ва санитарии гигиенӣ оид ба мавзӯ назорат карда, аз ҷониби хонандагон риоя карда шавад.

Таҷҳизот: мошини дарздӯзӣ, пораи матоъ ва қоғаз.

Қадамҳо:

1. Аз тарафи омӯзгор чунин маълумот дода мешавад: Барои он ки мошини дарздӯзӣ дастӣ ба ҳаракат дароварда шавад, бо дасти рост чархашро оҳиста ҷониби худ тоб дода, баъд ба тарафи аз худ муқобил давр занонидан лозим аст. Дар ин ҳолат механизмҳои ҷокдӯзӣ ба кор мебароянд ва дарз дӯхта мешавад.

2. Аз тарафи омӯзгор барои омӯхтани кор дар мошини дарздӯзӣ аввал даврзанонии чархро ёд додан лозим аст;

3. Барои ин пайванди байни чарх ва муҳаррикро кушодан лозим аст;

4. Дар ин ҳолат чархи мошинро бо дасти рост аввал ба тарафи худ давр занонда, баъд дарҳол аз дастааш дошта, муқобили худ давр занондан лозим аст;

5. Ин корро якчанд маротиба амалан такрор намуда, малакаю маҳорат пайдо кардан зарур аст;

6. Баъд аз ёд гирифтани даврзанонии чарх тири онро маҳкам намуда, ба зери пошна пораи қоғаз ё матоъро, ки дар рӯйи он хатҳо кашида шудаанд, гузошта, бе ришта якчанд маротиба дӯхта шавад;

7. Ин корро ҳам амалан такрор ба такрор иҷро кардан шарт аст;

8. Вобаста ба кори иҷро намудани хонандагон аз тарафи омӯзгор баҳогузори карда мешавад.

6. Дарсро чамбаст намуда, заҳмати хонандагонро қадрдонӣ кунед.

7. Арзёбӣ: Дар рафти дарс фаъолияти таълимии хонандагонро мушоҳида намуда, дараҷаи ба салоҳиятҳо ноил гаштани онҳоро муайян кунед. Натиҷаҳои фаъолияти таълимии хонандагонро аз рӯйи савол ва супоришҳои зерин арзёбӣ карда метавонед. *(мувофиқи натиҷаи арзёбии мазкур ба хонандагон баҳои аъло, хуб, қаноатбахш ва гайриқаноатбахш гузошта мешавад).*

Фаъолият	Метавонад	Қисман метавонад	Наметавонад
Дар бораи таъйинот ва сохти мошини дарздӯзӣ дастӣ шарҳ дода метавонад?			
Қоидаҳои санитарии гигиенӣ ва кор дар			

мошини дарздӯзии дастиро шарҳ дода, онро дар амал иҷро карда метавонад?			
Эҳтиёткорона кор кардан ва муносибати хуб бо мошини дарздӯзии дастиро риоя карда метавонад?			
Хусусиятҳои эстетикӣ дарзҳои мошини дастиро шарҳ дода, онро арзёбӣ карда метавонад?			

ДАРСИ 19

МАЗЪЪЪ: ҚОИДАИ БА КОР ОМОДА КАРДАНИ МОШИНИ ДАРЗДӮЗӢ

Барнома: Талаботи санитарӣю гигиенӣ ҳангоми кор бо мошини дарздӯзӣ. Қоидаи беҳатарии меҳнат. Қоидаи ба кор омода кардани мошина. Усулҳои кор бо мошинаи дарздӯзӣ. Ташкили ҷойи корӣ. Муносибатҳои эҳтиёткорона нисбат ба таҷҳизот ва асбобу афзор. Ба кор омода кардани мошин. Гузаронидани риштаи боло ва поён. Омӯхтани узвҳои мошин. Батартибдорию боло, поён ва дарозии лаганда.

Салоҳиятҳо:

- Баъзе воситаҳои технологиро истифода бурда метавонад;
- Дар доираи мазъъҳои маҳдуд ғояи навро пайдо карда метавонад;
- Доир ба баъзе касбҳои маълумоти сода дода метавонад;
- Хусусиятҳои тарбиявии фанро дарк карда, баъзе унсурҳои онро дар амал татбиқ карда метавонад.

Мақсадҳои дарс:

- Амалиёти гузаронидани ришта ва бо ришта пур кардани найчаро шарҳ дода тавонад;
- Қоидаҳои ба кор омода кардани мошини дарздӯзиро шарҳ дода, онро дар амал иҷро карда тавонад;
- Эҳтиёткорона кор кардан ва муносибати хуб бо мошини дарздӯзиро риоя карда тавонад;
- Тарзи гузаронидани риштаи боло ва поён ва дарозии лагандаро шарҳ дода, дар амал иҷро карда тавонад.

Таҷҳизоти зарурӣ: китоби дарсӣ, овезаҳои таълимӣ

1. Методикаи таълим: Ҳангоми банақшагирии дарс аз тавсияҳои зерин истифода бурда метавонед.

1. Ташкили дарс: Дар ин марҳала корҳои зерин ба роҳ монда мешавад:
Тайёр намудани маводди хониш;
Ҳозир-ғоиб кардани хонандагон;
Омода намудани хонандагон ба дарс.

2. Такрори дарси гузашта: Дарсро аз гузоштани масъала оғоз намоед. Бо саволҳои зерин ба хонандагон муроҷиат намоед:

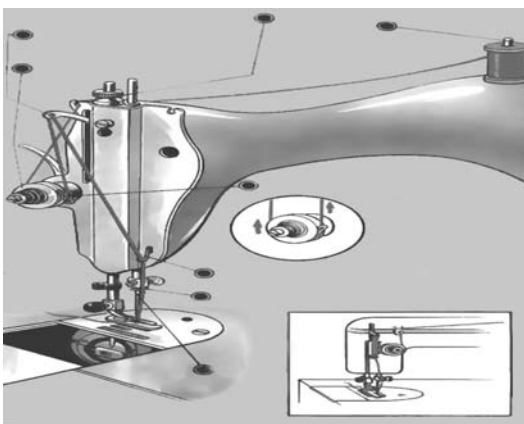
1. Аввалин мошини дарздӯзӣ соли чанд ба истифода пешниҳод шудааст?
2. Нахустин лоиҳаи мошини дарздӯзиро соли чанд ва кӣ тартиб додааст?
3. Вобаста ба тарзи баҳаракатоварӣ мошинҳои дарздӯзӣ чанд навъ мешаванд?
4. Оид ба қоидаҳои санитарӣю гигиенӣ маълумоти мухтасар диҳед.

3. Шиносоӣ бо мазмуни мазъъъ: Оид ба қоидаи ба кор омода кардани мошини дарздӯзӣ суҳбат гузаронида, дар бораи бо ришта пур кардани найча, гузаронидани риштаи поёнӣ (риштаи пуд), тоза кардани қисмҳои мокугузаронак, вазиҳои асбобу

механизми танзимаи дарозии кӯк ё лаганда, ҷобачогузори сӯзани мошини дарздӯзӣ, танзимаи риштакашак шарҳ дода мешавад.

Дар вақти кор дар мошини дарздӯзӣ ҳатман тарзи гузаронидани риштаҳои болоӣ ва поёӣ, ҷобачо кардани сӯзан, танзими сифати дарзҳо, дарозии дарзро доништан лозим аст. Барои гузаронидани риштаи болоӣ паси ҳам якчанд амалиётро иҷро мекунанд.

Аввал сӯзанро дар ҳолати боло намудани дастаи сарҷарх мегузорем. Баъд бо фишанг лапкаи пружиниро мебардорем. Ғалтаки риштаро ба тирчае, ки дар болои дастаи мошин ҷойгир аст, мегузорем. Нӯги риштаро аз ғалтак кашида, ба даруни сӯроҳии риштаравонкунак мефарорем ва аз даруни сӯроҳии пружина мебарорем. Баъди ин риштаро ба боло равона карда, аз даруни сӯроҳии риштакашак мегузаронем, ки он дар ин вақт бояд дар ҳолати боло нигоҳ дошта шуда бошад. Сипас, риштаро ба риштаравонкунак дароварда, баъди он аз сӯроҳии сӯзан мегузаронем. Дар ҳолати риштагузаронӣ сӯзан бояд боло бардошта шуда бошад.



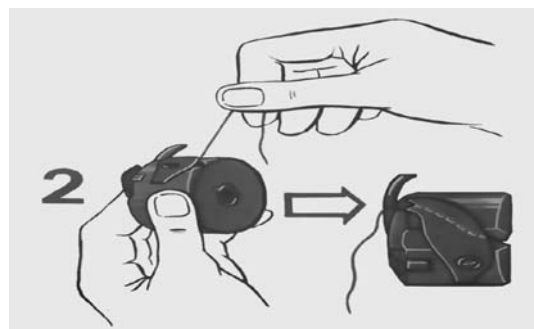
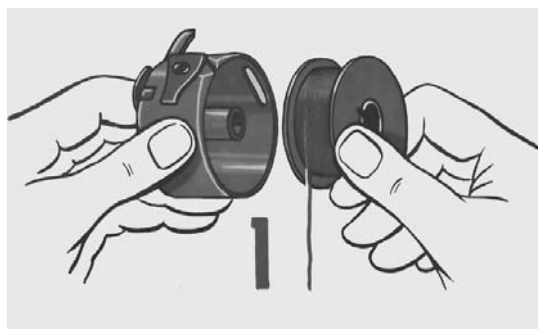
Пайдарҳами гузаронидани риштаи болоӣ дар мошини дарздӯзӣи дастӣ

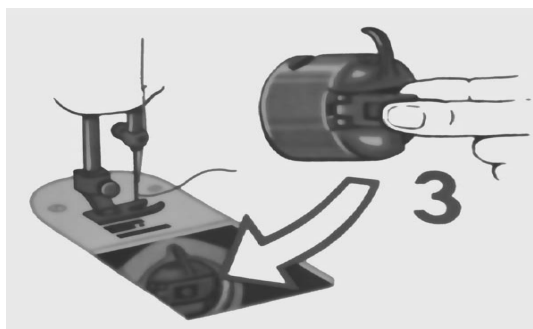
А. 1- меҳвари ғалтак 2- риштаравонкунаки 1-ум; 3-танзимаи риштакашаки болоӣ; 4- фишанги риштакашак; 5-фанари (пруҷишт) эҳтиётӣ; 6- риштаравонкунаки 2-юм; 7- риштаравонкунаки 3-юм; 8- сӯзан.

Б. Пайдарҳами гузаронидани риштаи болоӣ дар мошини дарздӯзӣи барқӣ

Пур кардани найча бо ришта. Пеш аз гузаронидани риштаи пуд аввал найчаро бо ришта пур мекунем, ғалтакро ба ғалтакгузорак мегузорем ва риштаро аз байни шайбаи риштагузорак мегузаронем. Ҳангоми канда шудани ресмони болоӣ пеш аз ҳама дурустии риштагузориро санҷида, баъд тарангии онро суғур кардан зарур аст. Барои ин танзимаро 3-4 бор ба чап тоб додан лозим аст. Ҳангоми аз ҳад зиёд таранг будани риштаи поёӣ танзимаи поёӣ фанари сараки найчаро каме холӣ бояд кард.

Ҳангоми аз ҳад зиёд давр задани ғалтак (дар ин маврид аз ғалтак ришта бештар кушода мешавад) ба зери ғалтак як пора матои ғафс мегузоранд. Бо равиши ақрабаки соат риштаро якчанд маротиба мепечонем. Найчаро ба шпиндели (наварди) найчапуркунак гузошта, фишораки онро маҳкам мекунем. Сарҷархро ба ҳаракат дароварда, найчаро бо ришта пур мекунем. Баъди аз ришта пур шудан найчаро аз ҳаракат боздошта, шпиндели (наварди) найчапуркунакро кушода, найчаро мегирем ва риштаро меканем. Бо ришта пур кардани найчаро машқ кунед.



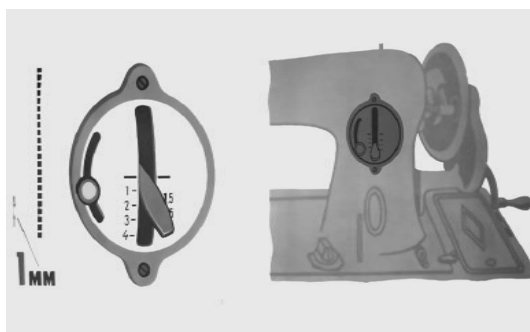


Ќобачо кардани риштаи пуд: 1-найчаи пурро ба моку маҳкам кардан; 2- риштаи найчаро 10-15 см аз моку берун кардан; 3- гузоштани мокуи найчадор ба мокухона

Гузаронидани риштаи поёнӣ (риштаи пуд). Баъди найчаро пур кардан онро ба моку маҳкам мекунем. Дар ин ҳолат нӯги риштаи найча ба дарозии 10-15 см аз моку берун бароварда мешавад. Сипас, дар ҳолати боло бурдани сӯзан мокуи найча ба мокухона (сархонаи моку) ҷо карда мешавад. Сарпӯши мокухонаро (мокугузоракро) пӯшида, меҳвари чархро маҳкам карда, нӯги риштаи торро, ки ба сӯзан гузаронида шудааст, бо дасти чап дошта (оҳиста-оҳиста бо дасти рост чархро тоб дода), сӯзанро ба ҳаракат мебарорем, яъне риштаи ба сархонаи моку даровардаро мебарорем. Дар натиҷа нӯги риштаи пуд мебарояд. Нӯги ҳар ду ришта (риштаҳои тору пуд)-ро баробар карда, ба пушти पोшна мегузaronем, мошин ба дарздӯзӣ тайёр мешавад. Риштаи поёнӣ дар мавриди бад кор кардани риштапечонак канда мешавад ва дар айни ҳол ба найча аз меъёр зиёд ришта мепечад. Риштаро ба найча тавре бояд печонд, ки он дар канори ғалтак аз ҳад зиёд напечад, ба ғалтак ҳамвор ва якмаром печад ва канори найча 1,5-2 мм аз ришта холӣ монад.

Вазифаи асбобу механизми танзимаи дарозии лаганда. Матоъҳои ғафсиашон гуногун лагандаи гуногунро талаб мекунанд. Барои матои тунук лагандаи кӯтоҳ (1,5-2 мм), барои матои ғафс лагандаи дарозро истифода мебаранд. Масофаи байни ду дӯхти сӯзанро лагандачок меноманд. Лагандаи аз ҳама дарозтарин дар мошинҳои дарздӯзии дастӣ 4 мм мебошад. Барои муайян кардани дарозии лаганда мурвати танзимаро ба тарафи чап тоб дода, гӯшаки онро озод нигоҳ медоранд, баъд рақамҳои чадвалро ба ҳисоб гирифта, гӯшаки танзимаро муқобили рақами зарурӣ мегузоранд ва мурватро ба тарафи рост тоб медиҳанд. Ҳангоми аз аввалу охир мустаҳкам кардани дарз ва аз тарафи акс лаганда кардан забончаи танзима ба боло тела дода мешавад. Ҳангоми дӯхтани дарзи чин-чин забончаи танзима муқобили рақами 4 (поён) бурда мешавад. Дар ин ҳолат риштаи тор бештар холӣ ва риштаи пуд осон кашида мешавад. Чин-чин дар натиҷаи то қадрӣ хол кашидани риштаи пуд ба вучуд меояд.

Ќобачогузории сӯзани мошини дарздӯзӣ. Сӯзан яке аз қисмҳои асосии мошини дарздӯзист. Вобаста ба ғафсии матоъ ва ришта сӯзанҳои гуногун (вобаста ба рақам) истифода мешаванд. Барои матои ғафс сӯзани борик гузоштан мумкин нест, зеро сӯзан тез мешиканад.



Танзимаи лагандаи мошини дарздӯзии дастӣ

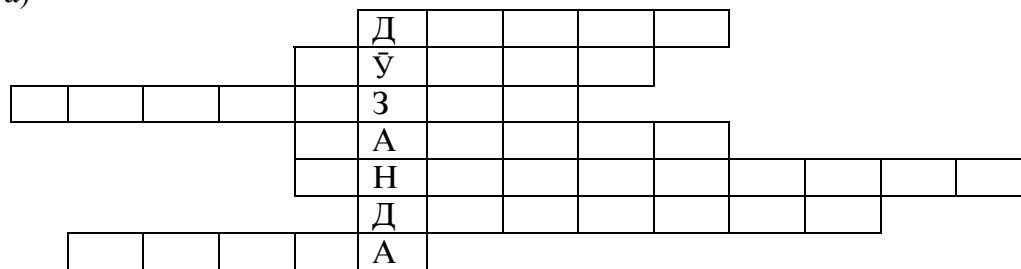
Танзимаи риштакашак. Риштаҳои дарзи мошинӣ ҳамон вақт зебо, мустаҳкам ва рост мешаванд, ки агар ришта аз ғалтак ва моку муътадил гузарад; ин ба тарангии риштаи болоӣ ва поёнӣ вобаста аст. Нодурустии тарангии ришта боиси камбудихои дарз мегардад, яъне дарз халта, номустаҳкам, гирех шуда, боиси кашиши матоъ мегардад. Ҳамаи ин ба танзимаи риштакашак вобаста аст.

4. Мустаҳкамкунии мавзӯи нав:

1. Вазифаи танзимаи дарозии чок аз чӣ иборат аст?
2. Сабабҳои шикастани сӯзани мошинро гӯед.
3. Тарзи тоза кардани чанги мокухонаро гуфта диҳед.

5. Истифодаи бозии кроссворд “Дӯзанда”

1. Пеш аз дӯхтани маснуот дар мошини дарздӯзӣ маснуотро бо кадом дарз медӯзанд? (дастӣ)
2. Барои дӯхтани кӯки дастӣ кадом асбобро истифода мебаранд? (Сӯзан)
3. Барои ба мистарқолаб ё андоза часпонидани матоъ кадом асбобро истифода мебаранд? (сарсӯзан)
4. Барои кашидани нақша ва андозаи либос, чен кардани матоъ, кашидани хатҳо дар матоъ кадом асбобро истифода мебаранд? (чадвал)
5. Барои тела додани сӯзан ба матоъ ва муҳофиза кардани ангуштон аз халидани сӯзан чиро истифода мебаранд? (ангуштпона)
6. Барои ба тартиб даровардани намуди зохирии либос кадом асбобро истифода мебаранд? (дарзмол)
7. Барои пайваст кардани ду чузъҳо (детал) бо сӯзан чиро истифода мебаранд? (ришта)



6. Кори амалӣ: Гузаронидани ришта ба мошини дарздӯзӣи дастӣ

Таҷҳизот: Мошини дарздӯзӣи дастӣ, риштаи рақами 40, қайчӣ

Аз тарафи омӯзгор қоидаҳои техникаи беҳатарӣ ва санитарияи гигиеникӣ оид ба мавзӯи назорат карда, аз ҷониби хонандагон риоя карда шавад.

Қадамҳо:

1. Омӯзгор оид ба қоидаҳои ба кор омода кардани мошини дарздӯзӣ шарҳ медиҳад ва дар амал иҷро менамояд;
2. Аввал сӯзанро дар ҳолати боло намудани дастаи сарчарх гузаронида шавад;
3. Бо фишанг лапкаи пручинӣ бардошта мешавад;
4. Ғалтаки риштаро ба тирчае, ки дар болои дастаи мошин ҷойгир аст, гузошта мешавад;
5. Нӯги риштаро аз ғалтак кашада, ба даруни сӯроҳии риштаравонкунак фароварда аз даруни сӯроҳии пручина бароварда мешавад;
6. Риштаи баровардашударо ба боло равона карда, аз даруни сӯроҳии риштакашак гузаронида, он бояд дар ҳолати рӯ ба боло нигоҳ дошта шуда бошад;
7. Сипас, риштаро ба риштаравонкунак дароварда, аз сӯроҳии сӯзан гузаронида мешавад;
8. Дар ҳолати риштагузаронӣ сӯзан бояд боло бардошта шуда бошад;
9. Нӯги ришта бояд 10-15 см дарозтар бароварда шавад, то ки хангоми риштаи пудро баровардан аз сӯзан набарояд.

10. Гузаронидани риштаи болоӣ ва поёниро якчанд маротиба аз рӯи қоидаҳои гузаронидани риштаи болоӣ ва поёнӣ бо ҳамроҳии омӯзгор машқ карда шавад.

6. Дарсро чамбаст намуда, захмати хонандагонро қадрдонӣ кунед.

7. **Арзёбӣ:** Дар рафти дарс фаъолияти таълимии хонандагонро мушоҳида намуда, дараҷаи ба салоҳиятҳо ноил гаштани онҳоро муайян кунед. Натиҷаҳои фаъолияти таълимии хонандагонро аз рӯи савол ва супоришҳои зерин арзёбӣ карда метавонед. *(мувофиқи натиҷаи арзёбии мазкур ба хонандагон баҳои аъло, хуб, қаноатбахш ва ғайриқаноатбахш гузошта мешавад).*

Фаъолият	Метавонад	Қисман метавонад	Наметавонад
Дар бораи амалиёти гузаронидани ришта ва бо ришта пур кардани найчаро шарҳ дода метавонад?			
Қоидаҳои ба кор омода кардани мошини дарздӯзиро шарҳ дода, онро дар амал иҷро карда метавонад?			
Эҳтиёткорона кор кардан ва муносибати хуб бо мошини дарздӯзиро риоя карда метавонад?			
Хусусиятҳои эстетикӣ дарзҳои мошинро шарҳ дода, онро арзёбӣ карда метавонад?			

ДАРСИ 20

МАВЗӯЪ: КОРИ АМАЛӢ. УСУЛҲОИ КОР БО МОШИНИ ДАРЗДӯЗӢ

Барнома: Талаботи санитарияу гигиенӣ ҳангоми кор бо мошини дарздӯзӣ. Қоидаи беҳатарии меҳнат. Қоидаи ба кор омода кардани мошин. Усулҳои кор бо мошини дарздӯзӣ. Ташкили ҷойи корӣ. Муносибатҳои эҳтиёткорона нисбат ба таҷҳизот ва асбобу афзор. Ба кор омода кардани мошин. Таъйинот ва усулҳои дӯхтани дарзҳои рост ва ба дарун қаткардашуда (доманадӯхт). Истифодаи воситаи механизатсияи майда ҳангоми дӯхтани дарзи рост ва қаткардашуда (хаткашаки маҳдудкунанда). Машқи дарздӯзӣ.

Салоҳиятҳо:

- Баъзе воситаҳои технологиро истифода бурда метавонад;
- Дар доираи мавзӯҳои маҳдуд ғояи навро пайдо карда метавонад;
- Доир ба баъзе касбҳои маълумоти сода дода метавонад;
- Хусусиятҳои тарбиявии фанро дарк карда, баъзе унсурҳои онро дар амал татбиқ карда метавонад.

Мақсадҳои дарс:

- Таъйинот ва сохти мошини дарздӯзии дастиро шарҳ дода тавонад;
- Қоидаҳои санитарияу гигиенӣ ва кор дар мошини дарздӯзии дастиро шарҳ дода, онро дар амал иҷро карда тавонад;
- Дӯхтани дарзи рост ва қаткардашуда (доманадӯхт)-ро амалан иҷро карда тавонад;
- Эҳтиёткорона кор кардан ва муносибати хуб бо мошини дарздӯзии дастиро риоя карда тавонад;
- Хусусиятҳои эстетикӣ дарзҳои мошини дастиро шарҳ дода, онро арзёбӣ карда тавонад.

Таҷҳизоти зарурӣ: китоби дарсӣ, овезаҳои таълимӣ.

1. Методикаи таълим: Ҳангоми банақшагирии дарс аз тавсияҳои зерин истифода бурда метавонед.

1. Ташкили дарс: Дар ин марҳала корҳои зерин ба роҳ монда мешавад:
Тайёр намудани маводди хониш;
Ҳозир-ғоиб кардани хонандагон;
Омода намудани хонандагон ба дарс.

2. Такрори дарси гузашта: Дарсро аз гузоштани масъала оғоз намоед. Бо саволҳои зерин ба хонандагон муроҷиат намоед:

1. Вазифаи танзимаи дарозии чок аз чӣ иборат аст?
2. Сабабҳои шикастани сӯзани мошинро гӯед.
3. Тарзи тоза кардани чанги мокухонаро гуфта диҳед.

3. Шиносоӣ бо мазмуни мавзӯ: Сухбат оид ба дӯхтан дар мошин ва ба кор омодашуда шарҳ дода мешавад.

Мошинро бо латта тоза карда, чархашро бо дастӣ рост оҳиста ҳаракат дода, сӯзанро боло мебардорем, тазйикдиҳандаро ба боло бардошта, матоъро зерин он гузошта, сӯзанро рӯйи матоъ мефарорем. Месанҷем, ки бари дарз оё дуруст муайян шудааст. Бари дарз аз кӯки сӯзан то буриши матоъ чен карда мешавад. Баъди он ки бари дарз аниқ карда шуда, тазйикдиҳандаро поён, ба рӯйи матоъ фароварда, чархро тоб дода, дарздӯзӣ мекунем. Ҳангоми дарздӯзӣ матои дӯхташавандаро ба зерин тазйикдиҳанда тела додан ё баръакс ба тарафи худ кашидан мумкин нест, танҳо онро андаке доштан кифоя аст. Наққола (транспортёр) худ матоъро пеш мебарад. Барои он ки дарз рост шавад, ҳангоми дӯхтан на ба ҳаракати сӯзан, балки ба масофаи байни буриши матоъ ва канори чангак бояд назар кард. Вақте ки дарз дӯхта шуд, маснуот аз зерин тазйикдиҳанда бароварда мешавад. Барои ин ҳаракати мошинро нигоҳ дошта, сӯзан ва тазйикдиҳандаро боло мебардорем, риштаҳои тору пудро ба дарозии 10-15 см кашида, онҳоро аз беҳи канори матоъ ба пушти тазйикдиҳанда мебарем. Дар ин ҳолат риштаро ҷониби худ саҳт кашидан мумкин нест, зеро сӯзан мешиканад. Барои пайдо намудани малакаю маҳорати дарздӯзӣ дар як пора матоъ якчанд қатор хати рост кашида медӯзем. Танзимаи дарозии чокро аввал ба рақами калонаш гузошта 2 қатор ва дар охир ба миёнаш, яъне ба адади 3-3,5 гузошта медӯзем, фарқи ин дарзҳоро месанҷем, ки кадомаш дуруст аст. Баъди анҷоми кор зерин тазйикдиҳандаи (пошнаи) мошин мағзӣ гузошта, онро дар ҳолати пештара нигоҳ медорем. Мағзии зерин тазйикдиҳанда як пора матои якчанд қабат дӯхташуда аст.

4. Мустаҳкамкунии мавзӯи нав

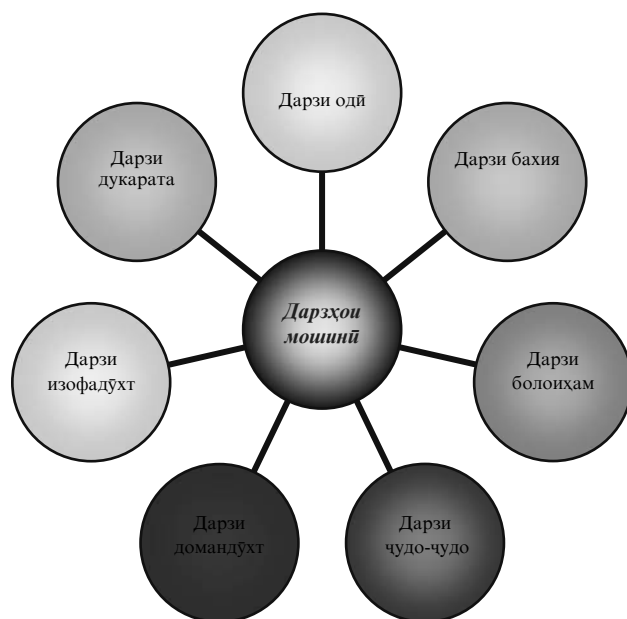
1. Номи дарзҳо ва тартиби иҷрои онҳоро дар хотир доред.
2. Дарзи одиро чӣ гуна медӯзанд?
3. Ҳангоми дӯхтани маснуот қоидаҳои техникаи бехатарӣ ва санитарӣ-гигиениро шарҳ диҳед.

5. Истифодаи усули Кластери сода

Кластер (cluster – хӯша, даста) усули гирдоварии андешаҳои хонандагон доир ба ягон мавзӯ, мафҳум буда, дар шаклҳои гуногун тасвир меёбад. Ин усул аз тарафи мутахассиси проблемаҳои эҷодӣ Тони Бюзан кор карда шудааст. Ин усул имкон медиҳад, ки хонандагон барои фикр намудани мавзӯи дарпешистода сафарбар шаванд.

Мақсадҳои истифодаи усули Кластер: гирдоварии андешаҳои хонандагон; бунёди вазъияти сустҷӯ; инкишофи малакаҳои баёни мухтасари фикр; омӯзиши роҳҳои гуногуни гирдоварии андешаҳо; пешниҳод кардани маълумотҳои иловагӣ; муайян кардани дониши хонандагон доир ба мавзӯ.

Масъала: Намудҳои дарзҳои мошинӣ. Кадом намудҳои асосии дарзҳои мошиниро медонед?



6. Кори амалӣ: Технологияи коркарди дарзҳои мошинӣ. Дарзи одӣ (дарзи рост)

Аз тарафи омӯзгор қоидаҳои техникаи бехатарӣ ва санитарии гигиенӣ оид ба мавзӯи назорат карда, аз ҷониби хонандагон риоя карда шавад.

Таҷҳизот: мошини дарздӯзӣ, риштаи рақами 40, ду пора матои андозаашон 30x30, қайчӣ.

Қадамҳо:

1. Омӯзгор оид ба дарзи одӣ маълумот медиҳад: Машхуртарин дарз дарзи одӣ мебошад. Иҷрои ин дарз вобаста ба номаш ниҳоят осон буда, барои пайваст кардани пораҳои асосии маснуот истифода мешавад.

2. Барои иҷрои кори амалӣ аз тарафи хонандагон матоъ интихоб карда шавад;

3. Аз тарафи омӯзгор супориш дода мешавад, ки матои интихобшуда ду пора карда шавад;

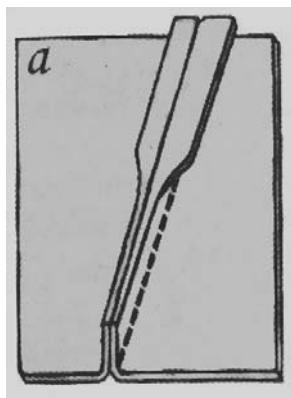
4. Ду пораи рости матоъро болои ҳам рӯ ба рӯ, аз канор 0,5-0,7 см гузошта дӯхта шавад;

5. Пеш аз иҷрои дарзи одӣ (ҳангоми навомӯзӣ) аввал пораҳоро бо сӯзан (бо кӯки калон) пайваст карда шавад;

6. Пораҳои пайваст баъд бо мошин дӯхта шавад;

7. Ғафсии дарз ба матоъ ва таъйиноти маснуот вобаста аст;

8. Вобаста ба кори амалии иҷрошуда аз тарафи омӯзгор ба хонандагон баҳогузорӣ карда мешавад.



Намуни дарзи одӣ

6. Дарсро чамъбаст намуда, захмати хонандагонро қадронӣ кунед.

7. Арзёбӣ: Дар рафти дарс фаъолияти таълимии хонандагонро мушоҳида намуда, дараҷаи ба салоҳиятҳо ноил гаштани онҳоро муайян кунед. Натиҷаҳои фаъолияти таълимии хонандагонро аз рӯи савол ва супоришҳои зерин арзёбӣ карда метавонед. *(мувофиқи натиҷаи арзёбии мазкур ба хонандагон баҳои аъло, хуб, қаноатбахш ва ғайриқаноатбахш гузошта мешавад).*

Фаъолият	Метавонад	Қисман метавонад	Наметавонад
Дар бораи таъйинот ва сохти мошини дарздӯзии дастӣ шарҳ дода метавонад?			
Қоидаҳои санитарии гигиенӣ ва кор дар мошини дарздӯзии дастиро шарҳ дода, онро дар амал иҷро карда метавонад?			
Дӯхтани дарзи рост ва қатқардашуда (доманадӯхт)-ро амалан иҷро карда метавонад?			
Эҳтиёткорона кор кардан ва муносибати хуб бо мошини дарздӯзии дастиро риоя карда метавонад?			
Хусусиятҳои эстетикӣ дарзҳои мошини дастиро шарҳ дода, онро арзёбӣ карда метавонад?			

БОБИ VI

ТЕСТ

- 1. Дар замонҳои қадим либосро чӣ гуна медӯхтанд?**
 - а) дастӣ
 - б) бо мошини дарздӯзӣ
 - в) бо мошини дастӣ
- 2. Аввалин мошини дарздӯзӣ дар қадом давлат ихтироъ шудааст?**
 - а) Англия
 - б) Русия
 - в) Япония
- 3. Нахустин лоиҳаи мошини дарздӯзӣ дар охири асри чанд тартиб дода шудааст?**
 - а) XV
 - б) X
 - в) V
- 4. Аз тарафи кихо тарзи кори мошинҳои дарздӯзӣ эҷод шудааст?**
 - а) А.Вилсон ва И.Зингер
 - б) Нютон ва Л.Толстой
 - в) Рӯдакӣ ва Хайём
- 5. Қадом намуди мошини дарздӯзиро дар корхонаҳои дӯзандагӣ ба кор мебаранд?**
 - а) саноатӣ
 - б) рӯзгорӣ
 - в) чамъиятӣ
- 6. Вобаста ба чӣ мошинҳои дарздӯзӣ ба якҷанд навъ чудо карда мешаванд?**
 - а) баҳаракатоварӣ

- б) ба дӯхт
- в) навъ ва сифат

7. Сӯзани мошини дарздӯзӣ аз рӯи чӣ фарқ карда мешавад?

- а) гафсӣ
- б) тезӣ
- в) дарозӣ

8. Сӯзанҳои мошинро дар кучо бояд нигоҳ дошт?

- а) ҷойи хушк
- б) боло
- в) ғаладони мошин

9. Риштаи болоиро тавассути чӣ танзим мекунад?

- а) фанари кашиши моку
- б) гардиши танзимаи риштакашаки болоӣ
- в) гардиши танзимаи риштакашаки поёӣ

10. Барои танзим кардан мурвати мокуро таранг ё суст кардан лозим аст?

- а) тарангии риштаи поёӣ
- б) тарангии риштаи болоӣ
- в) хар ду

ДАРСИ 21

МАВЗҶ: БАНАҚШАГИРИИ ЛИБОСИ МАХСУС БО УНСУРҶОИ АМСИЛАСОЗӢ

Барнома: Таъйинот, хелҳои либоси махсус. Талабот нисбати истифода ва эстетикаи либоси махсус. Усулҳои чен кардани қаду басти одам. Андоза барои тартиб додани маснуот ва аломатҳои ишоратии он. Кори амалӣ: гирифтани андоза ва навиштани натиҷаи он.

Салоҳиятҳо:

- Баъзе воситаҳои технологиро истифода бурда метавонад;
- Дар доираи мавзӯҳои маҳдуд ғояи навро пайдо карда метавонад;
- Доир ба баъзе касбҳои маълумоти сода дода метавонад;
- Хусусиятҳои тарбиявии фанро дарк карда, баъзе унсурҳои онро дар амал татбиқ карда метавонад.

Мақсадҳои дарс:

- Дар бораи таърихи пайдоиши либос маълумот дода тавонад;
- Банақшагирии либоси махсус бо унсурҳои амсиласозиро шарҳ дода, онро дар амал иҷро карда тавонад;
- Баъзе намудҳои либосҳоро иваз карда, таъйиноти онро дигар карда тавонад;
- Хусусиятҳои эстетикӣ банақшагириӣ бо унсурҳои амсиласозиро шарҳ дода, онро арзёбӣ карда тавонад.

Таҷҳизоти зарурӣ: китоби дарсӣ, овезаҳои таълимӣ

1. Методикаи таълим: Ҳангоми банақшагирии дарс аз тавсияҳои зерин истифода бурда метавонед.

1. Ташкили дарс: Дар ин марҳала корҳои зерин ба роҳ монда мешавад:
 - Тайёр намудани маводди хониш;
 - Ҳозир-ғоиб кардани хонандагон;
 - Омода намудани хонандагон ба дарс.

2. Такрори дарси гузашта: Дарсро аз гузоштани масъала оғоз кунед. Бо саволҳои зерин ба хонандагон муроҷиат намоед:

1. Оид ба усулҳои кор бо мошини дарздӯзи маълумоти мухтасар диҳед.
2. Барои кор бо мошини дарздӯзи кадом таҷҳизот ва масолах истифода бурда мешавад?
3. Раванди кор бо мошини дарздӯзиро баён намоед.
4. Дар бораи технологияи коркарди дарзҳои мошинҳо маълумот диҳед.

3. Шиносоӣ бо мазмуни мавзӯ: Оид ба банақшагирии либоси махсус бо унсурҳои амсиласозӣ суҳбат гузаронида, дар бораи либос, мафҳуми либос, таърихи пайдоиши либос, нақши либос дар зиндагии инсон, мафҳуми илова, таъйинотҳои либос, кашидани нақшаи либос, хатҳо ва аломатҳои ишоратӣ, намудҳои андозагирӣ, андозагирӣ барои нақшаи пешдоман, номгӯи ченакҳои андозагирӣ барои нақшаи пешдоман шарҳ дода мешавад.

Номи умумии чизҳоеро, ки инсон мепӯшад, либос мегӯянд. Ба мафҳуми либос каллапӯш, курта, пойчома, пойафзол, шиму доман ва ғайра дохил мешаванд. Либос ҳамчун василаи муҳофизати инсон аз таъсири гуногуни беруна (гармою сармо, обу оташ, гарду чанг ва ғайра) пайдо шудааст. Либоси аввалини одамони қадим аз пӯсти ҳайвонот, баргу пӯстлохи дарахтон, ҷури пӯсти парандагон ва ғайра буд. Баъдтар одамони барои худ аз пашм, пахта, канаб, катон, абрешим либос тайёр мекардагӣ шуданд. Либосҳои аввал танҳо миёну ронро мепӯшонданд. Баъдтар намудҳои гуногуни либос, аз ҷумла куртаҳои кӯтоҳу дароз, чакман, яктаҳ, пойчома, пешдоман ва ғайра пайдо шуданд. Либос мувофиқи фаслҳои сол, машғулияти касбу кор, синну сол, ранги рӯю мӯю абру, ҷусса тайёр карда мешавад. Ғайр аз ин, либос аз рӯи таъйинот ба корӣ ва ҷойравӣ ҷудо мешавад. Либоси кории одамони вобаста ба касбу кор ва машғулияти онҳо дӯхта мешавад. Масалан, либоси кории табибон, ошпазҳо, фурушандаҳо хилъати сафеду кулоҳ (рӯймол)-и махсус буда, либоси сохтмончиёну коркунони қонҳо аз матои махсуси дурушт дӯхта мешавад. Хонандагон низ либоси махсус доранд. Ин либос барои духтарон куртаю пешдомани мактабӣ ё нимкуртаю доман (юбка), кофтаю сарафан, барои писарон шиму костюми сиёҳ ё кабуд, куртаи сафед аст.

Пайдоиши либос. Ҳафриётҳои бостоншиносӣ нишон медиҳанд, ки либоси ханӯз дар давраи палеолит (40-25 ҳазор сол пеш аз милод) пайдо шудааст. Барои каллапӯш маводди табиӣ (кадуҳои дарунхӯли, пӯстлохи чормағзи какао, косахонаи сангпушт)-ро истифода мебарданд. Пойафзол баъдтар пайдо шуд. Либоси бадани инсонро қисман мепӯшонанд.

Барои кашидани нақшаи либоси аввал андозаи ҷуссаро гирифтани лозим аст. Ҳангоми андозагирӣ дар ҳолати муқаррарӣ бо либоси сабуки якҷабата истода, миёну мебандем. Барои муқаррар намудани хатти миён он бо тасмача, резина ё ришта бафта мешавад. Андоза аз тарафи рост гирифта мешавад. Ҳангоми андозагирӣ ченактасмаро таранг кашидан ё суфт (халта) доштан мумкин нест. Ҳангоми андозагирӣ ченакҳои дарозро пурра ва ченакҳои барро ним баробар менависанд. Зеро нақшаи андоза ба нимаи ҷусса сохта мешавад. Андозаҳо дар тарафи рост албом (дафтар)-и корӣ навишта мешаванд. Барои кашидани нақшаи маснуот хатҳои махсуси ишоратӣ истифода мешаванд, ки онҳоро донишман зарур аст.

Андозагирӣ барои нақшаи пешдоман. Либоси корӣ барои аз ифлосҳои гуногун нигоҳ доштани либоси тоза бояд шароит муҳайё намояд. Барои он ки либоси корӣ зебо, озода бошад ва дар бадани одам нағз шинад, андозаро аниқ, мегиранд. Барои дурусти гирифтани андоза ҳолати хатҳои асосии онро донишман лозим аст. Ченакҳои асосӣ барои гирифтани андозаи пешдоман дарозии назди сина, дарозии қисми поёнии пешдоман, хати миён, хати рон ва ғайра ё масофаи байни онҳо мебошанд. Қоидаҳои асосӣ дар вақти андозагирӣ:

1. Пеш аз андозагирӣ миёну бо тасма ё ришта бафта лозим аст.
2. Вақти гирифтани андоза қомат бояд рост бошад ва шахс рост истад, худро озод ҳис намояд.

3. Андозаро бо ченактасма мегиранд. Дар ваќти гирифтани андоза ченак-тасмаро таранг набояд кашид ва аз ҳад озод гирифтани ҳам лозим нест.

4. Андозаи дарозиро пурра чен карда, андозаи барро (гирди чуссаро) пурра чен карда, нимашро менависанд, чунки нақшаро ба ними чусса мекашанд.

Баъди интихоби модели пешдоман ва матоъ бояд андозаи худро гирем. Зебоии маснуот аз андозагирӣ вобастагии калон дорад. Ҳар қадар андозаро сахтар гирем, ҳамон қадар маснуоти дӯхташавандаи мо хушсифаттар мешавад. Ҳар кадоми шумо аз чуссаи худ андоза гиред ва ба қаду бари худ мувофиқ карда маснуотро дӯзед. Барои он ки ҳар яки шумо ба асоси андозагирӣ сарфаҳм равед ва зарурати онро муайян кунед, чӣ бояд кард? Мисол, ба ду духтараки андозаи гуногундошта, яъне қаду барашон фарқдошта, ду пешдомани андозаашон якхеларо мепӯшонем ва мебинем, ки як пешдоман ба ҳарду духтарак ҳар хел меистад. Аз ин маълум шуд, ки пешдоман ба андозаи яке аз духтарҳо мувофиқ буда, барои дигар духтарак васеъ аст. Аз ин хулоса бароварда мешавад, ки ба ҳар як хонанда дар алоҳидагӣ андоза гирифта, ба ин андоза мувофиқ пешдоман ё маснуоти дилхоҳ дӯхтан лозим аст.



Намуди андозагирӣ, 1- хатти гирди гардан, 2- гирди сандуқи сина, 3- хатти гирди миён, 4- хатти гирди рон, 5- дарозӣ аз миён то зону



Намудҳои пешдоманҳо

№	Номгӯйи ченакҳо	Аломатҳои шартӣ	Тарзи андозагири	Таъйиноти ченак
1	Гирди гардан	Гг	Гирди гардан чен карда мешавад	Андозаро барои кашидани хатти гардан мегирием
2	Гирди сандуқи сина	Гсс	Ченактасма гирди сандуқи сина гузаронида мешавад	Андоза барои буридани ҷойи гиребон кашада, болои пешдоман гирифта мешавад
3	Гирди миён	Гм	Андоза аз хатти миён гирифта мешавад	Барои муайян кардани ҷойи бандак ва тасма, миён зарур аст
4	Гирди рон	Гр	Андоза аз хатти миён поён, гирди хатти рон гирифта мешавад	Ин андоза барои муайян намудани васеи қисми доман зарур аст
5	Баландии сандуқи сина	Бсс	Андоза аз хатти сандуқи сина то миён чен карда мешавад	Баландии сандуқи сина то миён
6	Дарозии либос	Дл	Дарозии миёну рон, зону	Андоза аз хатти рон, аз зону ё то дарозии дилхоҳ чен карда мешавад
7	Гирди сар	Гс	Андозаи гирди сар, аз болои пешонӣ то пушти сар чен карда мешавад	Андозаи дарозии рӯймол ё каллапӯш

4. Мустақамкунии мавзӯи нав:

Барои мустақамкунии дониши хонандагон шумо метавонед аз чунин варақаҳо истифода баред.

Варақаи 1

1. Асоси андозагирӣ дар чист?
2. Ишоратҳои ченкунӣ ё аломатҳои шартии ченакҳоро гӯед?
3. Ченакҳои дарозӣ аз бар чӣ фарқ доранд?

Варақаи 2

1. Ба либосҳои корӣ кадом намуди либосҳо дохил мешаванд?
2. Андозаро аз ҷуссаи одам бо чӣ мегиранд?
3. Барои дӯхтани пешдоман кадом матоъҳоро истифода мебаранд?

5. Истифодаи усули “Чархи ақидаҳо”

Фаҳмонидани мавзӯи навро бо истифодаи усули «Чархи ақидаҳо» оғоз мекунад ва метавонад аз саволҳои зерин истифода барад:

- ✓ Оид ба либос маълумоти пурра диҳед.
- ✓ Хатҳо ва аломатҳои шартиро номбар кунед.
- ✓ Қоидаҳои асосӣ дар вақти андозагирӣ.
- ✓ Намудҳои андозагириро номбар кунед.

Масъала: “Дар бораи либос чиро медонед?” Ақидаҳои худро баён намоед.



6. Кори амалӣ: Гирифтани андоза барои пешдоман

Аз тарафи омӯзгор қоидаҳои техникаи беҳатарӣ ва санитарияи гигиенӣ оид ба мавзӯи назорат карда, аз ҷониби хонандагон риоя карда шавад.

Таҷҳизот: ченактасма, қалам, дафтар, тасма ё ришта барои бастанӣ миён.

Қадамҳо:

1. Аз тарафи омӯзгор оид ба қоидаҳои дуруст гирифтани андоза барои пешдоман шарҳ дода, дар амал иҷро карда мешавад: Барои гирифтани андоза қоидаҳои андозагирӣ ба назар гирифта, андозаро барои пешдоман гирифта мешавад. Дар вақти гирифтани андоза талаботҳоро иҷро бояд кард. Барои гирифтани андоза либоси сабуки якҷабата бояд ба бар намуд.

2. Аз тарафи омӯзгор супориш дода мешавад, ки ду нафар барои андозагирӣ ба тахтаи синф бароянд;

3. Супориш дода мешавад, ки ҳангоми гирифтани андоза, андоза аз тарафи рост гирифта шавад;

4. Пеш аз андозагирӣ миёнро бо тасма ё ришта бандед;

5. Вақти гирифтани андоза қомат бояд рост бошад ва шахс рост истад, худро озод ҳис намояд;

6. Андоза бо ченактасма гирифта мешавад. Дар вақти гирифтани андоза ченактасмаро таранг набояд кашид ва аз ҳад озод гирифтани ҳам лозим нест.

7. Андозаи дарозиро пурра чен карда, андозаи барро (гирди ҷуссаро) пурра чен карда, нимаш навишта мешавад, чунки нақша ба нима ҷусса кашада мешавад;

8. Барои мустаҳкам намудани мавзӯи нав синфро ба ду нафарӣ ҷудо карда, гурӯҳҳо бояд аз ҳамдигар андозаро гирифта дар ҷадвали овардашудаи сутуни андозагирӣ аз худ пур карда шавад;

9. Дар раванди кори амалӣ ҳангоми ба хатогиҳо роҳ додани гурӯҳҳо аз тарафи омӯзгор назорат бурда шуда, камбудӣ сари вақт ислоҳ карда шавад;

10. Вобаста ба дурустии андозаҳои гирифташуда аз тарафи омӯзгор ба хонандагон баҳогузорӣ карда мешавад.

Мустаҳкамкунии кори амалӣ. Истифодаи бозии “Пурра кунед?”

Омӯзгор ба тахтаи синф аломатҳои шартӣ номгӯӣ ченакҳоро менависад. Ба хонандагон вазифа дода мешавад, ки номгӯӣ ченакҳо ба дафтари кории худ пурра карда шавад. Он хонандае, ки дуруст ва дар муҳлати муайяншуда номгӯӣ ченакҳоро пурра мекунад, ғолиб доништашуда, аз тарафи омӯзгор ҳавасманд гардонида шавад.

1. Гг-гирди гардан
2. Гсс-гирди сандуки сина
3. Гм-гирди миён
4. Дл-дарозии либос

5. Бсе-баландии сандуки сина

7. Ге-гирди сар

Андозагирӣ барои пешдоман

№	Аломати ченакҳо	Номи ченакҳо	Чуссаи намунавӣ	Андозагирӣ аз худ
1	НГсс	Нимченаки гирди сандуки сина	36	
2	Дс то м	Дарозии сина то миён	16	
3	Нчм	Нимченаки миён	30	
4	Дл	Дарозии либос	45	
5	Нчр	Нимченаки рон	40	
6	Нвс	Нимченаки васеии сина	8	

7. Дарсро чамъбаст намуда, захмати хонандагонро қадрдонӣ кунед.

8. **Арзёбӣ:** Дар рафти дарс фаъолияти таълимии хонандагонро мушоҳида намуда, дараҷаи ба салоҳиятҳо ноил гаштани онҳоро муайян кунед. Натиҷаҳои фаъолияти таълимии хонандагонро аз рӯи савол ва супоришҳои зерин арзёбӣ карда метавонед. *(мувофиқи натиҷаи арзёбии мазкур ба хонандагон баҳои аъло, хуб, қаноатбахш ва гайриқаноатбахш гузошта мешавад).*

Фаъолият	Метавонад	Қисман метавонад	Наметавонад
Дар бораи таърихи пайдоиши либос маълумот дода метавонад?			
Банақшагирии либоси махсус бо унсурҳои амсиласозиро шарҳ дода, онро дар амал иҷро карда метавонад?			
Баъзе намудҳои либосҳоро эҷодкорона иваз карда, таъйиноти онро дигар карда метавонад?			
Хусусиятҳои эстетикӣ банақшагирӣ бо унсурҳои амсиласозиро шарҳ дода, онро арзёбӣ карда метавонад?			

ДАРСИ 22

МАВЗӢЪ: КАШИДАНИ ТАРҲИ МАСНУОТ

Барнома: Таъйинот, хелҳои либоси махсус. Талабот нисбати истифода ва эстетикаи либоси махсус. Ҷадвали андоза барои тартиб додани маснуот ва аломатҳои ишоратии он. Ҳисоби конструкцияҳо аз рӯи формулаҳо. Пайдарҳамии тартиб додани нақшаҳо ва тайёр кардани андозаи либос. Маълумоти умумӣ оид ба сохт ва тартиби нақшаҳои маснуоти дӯзандагӣ (пешдоман ва сарбанд ё каллапӯш). Ороиши нақша ва андозаҳо. Бо ҳарф ишора кардани нуқтаҳо ва порчаҳо. Асбоб ва афзори нақшакашӣ, хаткашаки паргор. Мафҳуми амсиласозӣ.

Салоҳиятҳо:

- Баъзе воситаҳои технологиро истифода бурда метавонад;
- Дар доираи мавзӯҳои маҳдуд ғояи навро пайдо карда метавонад;
- Доир ба баъзе касбҳои маълумоти сода дода метавонад;
- Хусусиятҳои тарбиявии фанро дарк карда, баъзе унсурҳои онро дар амал татбиқ карда метавонад.

Мақсадҳои дарс:

-Дар бораи кашидани нақшаи рӯймол (сарбанд) ва пешдоман, амсиласозии маснуот маълумот дода тавонад;

-Равандҳои кашидани нақшаи рӯймол (сарбанд) ва пешдоманро шарҳ дода тавонад;

-Бо маснуотҳои гуногун ғояҳои содаро пайдо намояд ва онро ба таври умумӣ шарҳ диҳад;

-Баъзе қисматҳои кашидани нақшаи рӯймол (сарбанд) ва пешдоманро иваз карда, тайноти онро дигар карда тавонад;

-Хусусиятҳои эстетикӣи рӯймол (сарбанд) ва пешдоманро шарҳ дода, онро арзёбӣ карда тавонад.

Таҷҳизоти зарурӣ: китоби дарсӣ, овезаҳои таълимӣ.

1. Методикаи таълим: Ҳангоми банақшагирии дарс аз тавсияҳои зерин истифода бурда метавонед.

1. Ташкили дарс: Дар ин марҳала қорҳои зерин ба роҳ монда мешавад:

Тайёр намудани маводди хониш;

Ҳозир-ғоиб кардани хонандагон;

Омода намудани хонандагон ба дарс.

2. Такрори дарси гузашта: Дарсро аз гузоштани масъала оғоз кунед. Бо саволҳои зерин ба хонандагон муроҷиат намоед:

1. Либос чист?

2. Либос дар кадом давра пайдо шудааст?



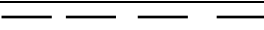

3. Аз рӯйи таъйинот либос ба чанд гурӯҳ тақсим мешавад?

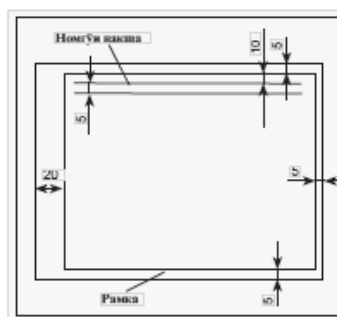
4. Дар бораи хат ва аломатҳои ишоратӣ маълумот диҳед.

3. Шиносоӣ бо мазмуни мавзӯ: Оид ба кашидани тарҳи маснуот суҳбат гузаронида, дар бораи кашидани нақшаи рӯймол (сарбанд) ва пешдоман, сохтани нақшаи каллапӯш, формулаи ҳисобкунӣ барои пешдоман, амсиласозӣ ва тарроҳии либос, тарзҳои ороиши пешдоман: мағзӣ, гулдӯзӣ, кашададӯзӣ, чин-чин шарҳ дода мешавад.

Баъд аз гирифтани ченак барои кашидани нақшаи маснуот чунин таҷҳизот ва асбобҳои ёрирасон лозиманд: ҷадвали рост (30 см), ҷадвали микёсӣ (1:4), секунҷа, ҷадвали кунҷак, қалами сиёҳи ТМ, мулоим, 2 М ва саҳт, варақи албум. Пеш аз дӯхтани маснуот таҷҳизот ва асбобҳои ёрирасонро тайёр кунед, ба хатҳои дар рафти кашидани нақша истифодашуда (хатҳои яқлукhti муқаррарӣ, канда-канда, ғафсу борик ва ғайра) аҳамият диҳед. Ғайр аз хатҳои мазкур дар кашидани нақшаи либос аломатҳои ишоратӣ низ истифода мешаванд. Хатҳо ва аломатҳои ишоратии зеринро аз худ кунед.

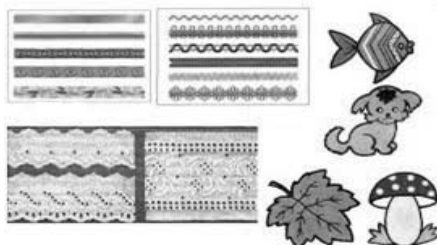
Хатҳо ва аломатҳои ишоратӣ

Номгӯии аломатҳо	Тасвири графикӣ
Нақшахати яқлукhti сиёҳ (ғафсиаш то 1 мм)	
Хатти яқлукhti борики муқаррарӣ (ғафсиаш 1/2-1/3 мм)	
Хатти канда-канда (ғафсиаш 1/2-1/3 мм)	
Аломатҳои баробар, хурд ва калон	= ><
Тахминан баробар	~~
Аз.....то.....	...
Кунҷ	
Хатти мувозӣ	//



Ороиши рамкаи корӣ

Амсиласозии маснуот. Дигаргунии намуди чузъҳои либос ва ороишу зебоии он (ороишҳои гуногун, гулдӯзӣ, кашидадӯзӣ, аппликатсия бо рангҳои гуногун, шероза)-ро амсиласозии либос меноманд. Дар вақти амсиласозӣ рангҳо ва дар вақти дӯхтан риштаҳо бояд мувофиқи матоъ бошанд. Амсиласозӣ ва таррохӣ (конструксия) либос ба тарзи истифодаи он вобаста мебошад, яъне якчанд намуди истифодаи пешдоман мавҷуд аст. Пешдоман барои тайёр кардани таом бояд васеътар бошад (яъне қисми болоӣ ва қисми поёнии сандуқи сина васеътар бошад), то ки ду паҳлуи ронро пӯшонад. Ин пешдоман бояд рӯйи либосро хуб пӯшонад ва онро дар вақти тайёр кардани таом аз ифлосӣ, чарахсаи равған муҳофизат кунад. Дар ин ҳолат, ба пешдомани корӣ ороишҳои гуногун шарт нест, барои он ки дарзмолкуниро мураккаб мекунад. Дар дигар ҳолатҳо, дар вақти тайёр кардани мизи идона он бояд майдатар, зебо ва назаррас бошад. Дӯхтани пешдоман хеле осон аст. Матоъро барои пешдоман харидан шарт нест. Аз либосҳое, ки барои шумо хурд шудаанд (доман, курта ё ки аз куртаи кӯхнаи мардонаи гулдор, рахдор, беғули якранг ё рангаш ҳархела) пешдоман сохтан мумкин аст. Либосҳои аз матоъҳои сунъӣ дӯхташуда зиёдтар хизмат мекунанд ва шустанашон осон аст, онҳоро дарзмол кардан шарт нест, онҳоро бо шерозаҳои рангоранг ё аппликатсия нав кардан мумкин аст. Аз рӯймолҳои ҳархела, аз матоъҳои пахтагӣ пешдомани хурди зебо дӯхтан мумкин аст, канори онҳо барои дӯхтани гарданбанд ва миёнбанд мувофиқ мебошад.



Тарзҳои ороиши пешдоман

Мағзӣ. Мағзӣ аз ду тараф қат карда, дӯхта мешавад, онро якбора дарзмол мекунанд. Мағзиро ба матои асосӣ мепайвандем. Дигар намуди амсиласозӣ дӯхтани ҳошия мебошад. Ҳошияро мувофиқи матои асосӣ интихоб мекунанд. Дар вақти интихоби ҳошия матоъҳои нафисро ба эътибор мегиранд. Ҳошияро дар ду паҳлуи киса истифода мебаранд, онро оро медиҳанд ё ба намуди пар-пар медӯзанд.

Гулдӯзӣ, кашидадӯзӣ. Гулҳоро аз риштаҳои якранг медӯзанд. Дар вақти гулдӯзӣ шаклҳои хандасавӣ, гулу барги рустани, тасвири ҳайвонот, парандаҳо, хомкӯк, юрмадӯзӣ, тӯрдӯзиҳои гуногунро истифода мебаранд. Аппликатсия аз матоъҳои зебои якранг, рангу бофташон ва коркардашон гуногун бурида ва дӯхта мешавад. Барои он ки канори матои буридашуда тит нашавад, онро аз тарафи чаппааш пешакӣ дар маҳлули оҳар тар мекунанд, баъди хушк шудан онро дарзмол мекунанд, ё ин ки ба тарафи чаппаи нақши буридашуда бо роҳи дарзмолкунӣ флизилин мечаспонанд. Нақши буридаи тайёрро ба пешдоман бо риштаҳои ҳамранги матои асос дастӣ ё бо мошини дарздӯзӣ медӯзанд.

Чин-чин. Пеш аз он ки ба пешдоман намуди чин-чин диҳанд, аввал қисми асосии чиншавандаро чен карда, баъд барои зебо шудани чинҳо тасма ва хошияҳои ороиширо 1,5 - 2 баробар зиёдтар мегиранд.

4. Мустақамкунии мавзӯи нав:

1. Барои кашидани нақша кадом таҷҳизот ва асбобҳои ёрирасон истифода бурда мешавад?

2. Пеш аз кашидани нақша чӣ бояд кард?

3. Барои гирифтани андоза ва кашидани нақшаи пешдоман аз кадом ченакҳо истифода бурдед?

4. Барои ороиши пешдоман кадом намуди ороишҳоро истифода бурдед?

5. Истифодаи бозии «Калимаҳоро ҷобачо гузор».

Омӯзгор ба тахтаи синф як ҷумларо бетартиб менависад. Ба хонандагон вазифа дода мешавад, ки вобаста ба мавзӯи нав ҷумларо дуруст тартиб дода, калимаҳоро ҷобачо гузоранд. Барои бозии мазкур аз тарафи омӯзгор вақти муайян дода мешавад.

Масъала: Банақшагирии либоси махсус

Аппликатсия гулдӯзӣ, шероза дигаргуниро меноманд намуди ҷузъҳои ороишӣ ва зебоии онро либос (ороишҳои либоси кашададӯзиҳои гуногун, бо рангҳои гуногун) амсиласозиро мегиранд.

Ҷавоби дуруст:

Дигаргунии намуди ҷузъҳои либос ва ороишу зебоии он (ороишҳои гуногун, гулдӯзӣ, кашададӯзӣ, аппликатсия бо рангҳои гуногун, шероза)-ро амсиласозии либос меноманд.

5. Кори амалӣ: Кашидани нақшаи рӯймол (сарбанд) ва пешдоман

Аз тарафи омӯзгор қоидаҳои техникаи бехатарӣ ва санитарияи гигиенӣ оид ба мавзӯи назорат карда, аз ҷониби хонандагон риоя карда шавад.

Таҷҳизот: ҷадвали миқёси М 1:4, ҷадвали калон, қалами ТМ ва 2 М, хаткӯркунак, дафтар, қоғази сафеди албуми андозааш 60x60.

Қадамҳо:

1. Аз тарафи омӯзгор супориш дода мешавад, ки барои нақшаи рӯймол (сарбанд) ва пешдоман маводҳои лозимӣ омода карда шавад;

2. Супориш дода мешавад, ки нақша аввал дар дафтари қорӣ (албум) бо миқёси М 1:4, баъд дар варақи калон бо андозаи ҷадвали М1: 1кашида шавад;

3. Аз тарафи омӯзгор супориш дода мешавад, ки мувофиқи пайдарҳамии нақшаи дастурии №2 ва №4 кори амалӣ иҷро карда шавад.

4. Нақшаҳое, ки аз тарафи омӯзгор дар тахтаи синф кашада шуда буд ё аз оғезаҳои таълимӣ истифода бурда шуд, хонандагон бояд ба дафтарашон айнан кӯчонанд;

5. Вобаста ба кори амалии иҷрошуда аз тарафи омӯзгор санҷиш гузаронида, ба хонандагон баҳогузорӣ карда мешавад.

6. Мувофиқи хоҳиши хонандагони аз нақшаи дастурдиҳии №2, варианти №2 ва дастурдиҳии №3 истифода бурда, нақшаи каллапӯшро андоза гирифта кашада шавад. Инчунин амсиласозии пешдоман аз нақшаи дастурдиҳии №5 истифода баранд.

7. Агар амсилаи пешдоманро сохтани бошад, аввал онро ба матоъ мувофиқ кунед. Барои амсиласозии пешдоман дар фасони нақшаи аввалаи либос хату буришҳои иловагӣ дохил карда, онро мувофиқи таъби худ оро диҳед.

6. Дарсро чамбаст намуда, захмати хонандагонро қадронӣ кунед.

7. **Арзёбӣ:** Дар рафти дарс фаъолияти таълимии хонандагонро мушоҳида намуда, дараҷаи ба салоҳиятҳо ноил гаштани онҳоро муайян кунед. Натиҷаҳои фаъолияти таълимии хонандагонро аз рӯи савол ва супоришҳои зерин арзёбӣ карда метавонед. (мувофиқи натиҷаи арзёбии мазкур ба хонандагон баҳои аъло, хуб, қаноатбахш ва ғайриқаноатбахш гузошта мешавад).

Фаъолият	Метавонад	Қисман метавонад	Наметавонад
Дар бораи кашидани нақшаи рӯймол (сарбанд) ва пешдоман, амсиласозии маснуот маълумот дода метавонад?			
Равандҳои кашидани нақшаи рӯймол (сарбанд) ва пешдоманро шарҳ дода метавонад?			
Бо маснуотҳои гуногун ғояҳои содаро пайдо менамояд ва онро ба таври умумӣ шарҳ медиҳад?			
Баъзе қисматҳои кашидани нақшаи рӯймол (сарбанд) ва пешдоманро иваз карда, таъйиноти онро дигар карда метавонад?			
Хусусиятҳои эстетикӣ рӯймол (сарбанд) ва пешдоманро шарҳ дода, онро арзёбӣ карда метавонад?			

ДАРСИ 23

МАВЗӯЪ: ОМОДА ҚАРДАНИ АНДОЗА ВА СОХТАНИ ҚОЛАБ

Барнома: Талабот нисбати истифода ва эстетикаи либоси махсус. Чадвали андоза барои тартиб додани маснуот ва аломатҳои ишоратии он. Сохтани қолаби маснуот. Пайдарҳамии тартиб додани қолаби маснуот ва тайёр кардани он. Бо ҳарф ишора кардани нуқтаҳо ва порчаҳо. Асбоб ва афзори нақшакашӣ хаткашаки паргор. Мафҳуми амсиласозӣ.

Салоҳиятҳо:

- Баъзе воситаи технологиро истифода бурда метавонад;
- Дар доираи мавзӯҳои маҳдуд ғояи навро пайдо карда метавонад;
- Доир ба баъзе касбҳо маълумоти сода дода метавонад;
- Хусусиятҳои тарбиявии фанро дарк карда, баъзе унсурҳои онро дар амал татбиқ карда метавонад.

Мақсадҳои дарс:

- Раванди омода кардани андоза ва сохтани қолабро шарҳ дода тавонад;
- Аз рӯи андозаи муайян қолабҳои гуногун сохта тавонад;
- Баъзе андозаҳоро иваз карда, таъйиноти онро дигар карда тавонад;
- Дар бораи касби буранда маълумот дода тавонад;
- Хусусиятҳои эстетикӣ рӯймол (сарбанд) ва пешдоманро шарҳ дода, онро арзёбӣ карда тавонад.

Таҷҳизоти зарурӣ: китоби дарсӣ, овезаҳои таълимӣ.

1. Методикаи таълим: Ҳангоми банақшагирии дарс аз тавсияҳои зерин истифода бурда метавонед.

1. Ташкили дарс: Дар ин марҳала қорҳои зерин ба роҳ монда мешавад:
Тайёр намудани маводди хониш;
Ҳозир-ғоиб кардани хонандагон;
Омода намудани хонандагон ба дарс.

2. Такрори дарси гузашта: Дарсро аз гузоштани масъала оғоз намоед. Бо саволҳои зерин ба хонандагон муроҷиат намоед:

1. Дар бораи амсиласозии маснуот маълумот диҳед.
2. Бо кадом тарзҳо пешдоманро ороиш додан мумкин аст?
3. Нақшаи пешдомани миёндорро кашед.
4. Формулаи ҳисобкунӣ барои пешдоманро баён кунед.

3. Шиносоӣ бо мазмуни мавзӯ: Оид ба омода кардани андоза ва сохтани қолаб суҳбат гузаронида, дар бораи талаботҳо барои нақшаро хонандагон хонда тавонистан, фарқ кардани хатҳои асосӣ, сохтани қолаби рӯймол (сарбанд) ва пешдоман, мафҳуми қолаб шарҳ дода мешавад.

Барои гирифтани ченаки васеи қисми поёнии пешдоман ба ченаки ЧР (нимченаки рон) ҳаққи ҷоқ дода мешавад, то ин ки пешдоман озод истад ва паҳлуҳои онро пурра пӯшонад. Барои он ки хонанда нақшаро хонда тавонад, ин чизҳоро донистанаш лозим аст:

1. Ҷузъҳои пешдоман аз якдигар фарқдоранд, қисми болоии пешдоман нисбат ба қисми поёнии он хурдтар буда, ба бадан каме часпида меистад.
2. Кисаи он ба чоркунҷа, қисми поёнии пешдоман ба росткунҷа монандӣ дорад.
3. Ном ва аломатҳои шартии хатҳои ронро муайян карда, онро аз ҷусса ёфтан осонтар аст.
4. Муайян кардани ҳолати буришҳо ва нуқтаҳои нақша дар маснуот. Аввал дар маснуоти тайёр ва баъд аз ҷусса нишон додан мумкин аст.
5. Муайян кардани бузургиҳои ченкунӣ, ки аз рӯи онҳо дигаргунии нақшаро дидан мумкин аст. Агар хонанда нақшаро нағз хонда ва хатҳои асосиро фарқ карда тавонад, барои андозаи худ аз ченаки гирифтааш қолаб сохта метавонад.

Сохтани қолаби рӯймоли сарбанд ва пешдоман. Барои буридан ва дӯхтани маснуот, албатта, қолаб лозим аст. Қолаб – нақшаи ҷузъӣ буда, ба андозаи асли баробар аст. Як маснуот аз якҷанд ҷузъ иборат мебошад. Қолабро бе назардошти ҳаққи ҷоқ асосан ба ними маснуот тайёр мекунанд. Ба қолаб номи ҷузъҳоро мегузоранд ва самти равиши риштаҳо, ҷойи қатқунӣ, миёнаҷойи матоъ ва шумораи қолабҳоро муайян мекунанд. Қолабҳоро аз қоғазӣ ғафс ё борик (қоғазӣ нусхагирӣ, клеёнка, селофанҳои ғафс) месозанд. Қолабҳои асосиро аз рӯи нақшаҳои асосӣ, ки дуруст андоза гирифта шудаанд, тайёр мекунанд. Намуди фасонҳои гуногуни мураккабро аз рӯи қолаби асосӣ бо ҷадвали секунҷа (лекало), қалам, хаткӯркунак ва ғайра тағйир додан мумкин аст. Таҳияи фасонҳои гуногуни одӣ аз рӯи қолаби асосӣ ҷаҳонбинӣ ва тафаккури хонандаро васеъ намуда, бодикқатӣ, фаҳмиши амиқи зебоипарастӣ, майлу рағбат, маҳорату малакаи онҳоро оид ба дӯхтани маснуот ташаккул медиҳад ва онҳо дар айни замон дуруст интиҳоб намудани фасонҳои гуногунро ёд мегиранд. Пеш аз он ки қолабро ба андозаи худ тайёр кунед, дар дафтар бо ҷадвали миқёси М 1:4 якҷанд маротиба кашидану буридани онро машқ кунед, то ки нисбати буридани қолаб малака пайдо шавад.

Барои дӯхтани либос ва сохтани қолаб хонандагон асосан миқёси 1:4-ро истифода баранд беҳтар аст. Агар ҷадвал набошад, хонандагон метавонанд аз варақи дафтари катаки дафтари одӣ истифода баранд. Барои мустаҳкамии варақ ба пушти он картон ё фанер часпондан мумкин аст. Дар нақша хатҳои асосиро яклухти ғафс кашада, якҷанд маротиба чен карда, баъди боварӣ ҳосил кардан онро буридан лозим аст. Қабл аз буридани қолаб хонандагон бояд аввал онро ба омӯзгор нишон диҳанд ва хатоҳои

содиршударо ислоҳ намоянд. Баъд аз буридани қолаб онро боз як бор санҷед, ки дар андоза тағйироти калон нашуда бошад. Қолаби тайёрро бо нақшаи асосӣ мувофиқ мекунад, ки он як хел аст ё не, яъне аз гирифтани ченаки дуруст қолаб саҳеҳтар тайёр мешавад. Дар вақти буридани қолаб ба қайчизанӣ аҳамият диҳед, ки хатҳои буридашудаи қолаб рост, ҳамвор ва бенуқсон бошанд. Қоидаҳои буридан ва кор бо қайчиро доништан лозим аст. Баъд аз машқ кардан бо ҷадвали миқёсии М 1:4 бо ҷадвали метрӣ андозаи қолаби асосиро тайёр мекунем.

Қолаб, ки барои буридани матоъ лозим буд, ханӯз дар асри Х истифода бурда мешуд. Қолабро чеварҳо эҳтиёткорона нигоҳ медоштанд, ки аз рӯйи қолаб нусхабардорӣ накунад. Аз соли 1860 истеҳсоли қолаб дар корхонаҳо ба роҳ монда шуд. Асосан фирмаи Е. Бавттерика дар солҳои 1826-1903 қолабхоро мебаровард.

4. Истифодаи усули «МДД»

Методи МДД (ихтисораи «Медонам», «Доништан мехоҳам», «Доништан») усули ҷустуҷӯ - тадқиқот буда, барои фаъолона ҳал кардани масъалаи нав ёрӣ мерасонад. Ин метод барои фаҳмиши амиқи мазмун ва мундариҷаи матн бо истифода аз ММД гузаронида мешавад.

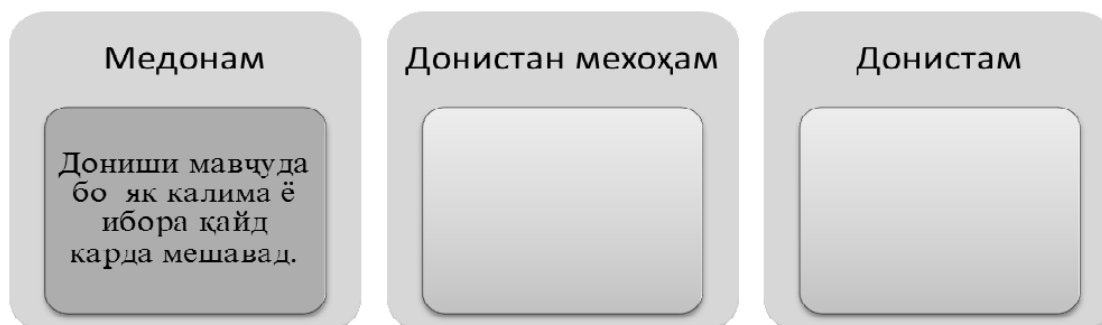
Мақсадҳои истифодаи усули мазкур: муайян кардани савияи дониши мавҷудаи хонандагон; ташаккули малакаҳои ба худ баҳо додан; инкишофи малакаҳои кор бо матн; муқоисаи донишҳои мавҷуда ва донишҳои навомӯхтаи хонандагон.

Қадамҳои иҷро кардани ин метод:

1. Аз рӯйи мақсад ва мавзӯи дарс ангезиши зеҳн гузаронида мешавад.
2. Хонандагон он чизеро, ки дар бораи ашё, ҳодиса ва ё мафҳум медонад, дар сутуни якум менависанд.
3. Ба онҳо савол дода мешавад, ки оид ба мавзӯи дарс чиро доништан мехоҳанд ва онҳо сутуни дуюмро пур мекунад.
4. Пас аз хондани матн, ё тамошои видеои таълимӣ ба сутуни дуюм баргашта, муайян мекунем, ки хонандагон ба кадом саволҳои худ ҷавоб ёфтанд.
5. Он ҷавобҳо ба сутуни сеюм навишта мешаванд.
6. Сипас, сутуни аввал бо сутуни сеюм муқоиса ва таҳлил карда мешавад.

Ҷараёни пур кардани ҷадвали ММД-ро ба се марҳала тақсим кардан мумкин аст:

Марҳалаи аввал «Медонам». Хонандагон он чизеро, ки дар бораи ашё, ҳодиса ва ё мафҳум медонад, навишта мешавад.



Марҳалаи дуюм «Доништан мехоҳам» Хонандагон он чизеро, ки дар бораи ашё, ҳодиса ва ё мафҳум доништан, ё фаҳмидан мехоҳанд навишта мешавад.

Медонам	Донистан меҳоҳам	Донистам
Дониши мавҷуда бо як калима ё ибора қайд карда мешавад.	Ишораҳои қайд мегарданд, ки хонандагон донистан, ё фамидан меҳоҳанд.	

Марҳалаи сеюм “Донистам”. Хонандагон он чизро, ки дар бораи ашё, ҳодиса ва ё мафҳум фаҳмиданд, навишта мешавад.

Медонам	Донистан меҳоҳам	Донистам
Дониши мавҷуда бо як калима ё ибора қайд карда мешавад.	Ишораҳои қайд мегарданд, ки бо чиро донистан хостани хонандагон алоқаманданд.	Ҷавобҳои ёфташуда навишта мешаванд

Дар марҳилаи сеюм, сутуни 1 (“Медонам”) бо сутуни 3 (“Донистам”) муқоиса карда мешавад. Яъне, хонандагон донишҳои мавҷудаи худро бо маълумоти нав муқоиса мекунанд.

Намуна. Мавзӯ: Сохтани қолаби рӯймол (сарбанд).

Савол барои ангезиши зеҳн: *Маълумот оид ба қолаб?*

Медонам	Донистан меҳоҳам	Донистам
Қолаб – нақшаи чузъӣ буда, ба андозаи асли баробар аст	Маълумоти мушаххас оид ба таърихи пайдоиши қолаб ва истехсоли он	Қолаб, ки барои буридани матоъ лозим буд, ҳанӯз дар асри X истифода бурда мешуд. Қолабро чеварон эҳтиёткорона нигоҳ медоштанд, ки аз рӯи қолаб нусхабардорӣ наkunанд. Аз соли 1860 истехсоли қолаб дар корхонаҳо ба роҳ монда шуд. Асосан фирмаи Е. Бавттерика дар солҳои 1826-1903 қолабҳоро мебаровард.

5. Кори амалӣ: Сохтани қолаби пешдоман

Аз тарафи омӯзгор қоидаҳои техникаи бехатарӣ ва санитарияи гигиенӣ оид ба мавзӯ назорат карда, аз ҷониби хонандагон риоя карда шавад.

Таҷҳизот: чадвали метрӣ, тасмаи ченакири, қоғаз, қалам, нақшаи асосии пешдоман, қайчӣ.

Қадамҳо:

1. Аз тарафи омӯзгор мавзӯи нав такроран баён мешавад: Қолабҳоро аз қоғази ғафс ё борик (қоғази нусаҳагирӣ, клеёнка, селофанҳои ғафс) месозанд. Қолабҳои асосиро аз рӯи нақшаҳои асосӣ, ки дуруст андоза гирифта шудаанд, тайёр мекунанд. Намуди фасонҳои

гуногуни мураккабро аз рӯи қолаби асосӣ бо чадвали секунча (лекало), қалам, хаткӯркунак ва ғайра тағйир додан мумкин аст. Таҳияи фасонҳои гуногуни одӣ аз рӯи қолаби асосӣ иҷро карда мешавад. Барои дӯхтани либос ва сохтани қолаб хонандагон асосан миқёси 1:4-ро истифода баранд беҳтар аст. Агар чадвал набошад, хонандагон метавонанд аз варақи дафтари катаки дафтари одӣ истифода баранд. Барои мустаҳкамии варақ ба пушти он картон ё фанер часпондан мумкин аст.

2. Аз тарафи омӯзгор супориш дода мешавад, ки хонандагон бояд асбоб ва таҷҳизоти лозимиро барои кашидани қолаби маснуот омода созанд;

3. Аз тарафи омӯзгор супориш дода мешавад, ки аз рӯи нақшаи асосии пешдоман ва андозаи гирифтаи худ аввал нақшаи сарбанд ё каллапӯш ва пешдоманро ба қоғази интихобкарда кашавад;

4. Хатҳои асосии яклухти ғафсро кашавад, баъд қолаби он сохта шавад;

5. Аз тарафи омӯзгор супориш дода мешавад, ки пеш аз буридани қолаб андозаи қолабро ба омӯзгор нишон дода, камбудӣ ва норасоӣҳоро бартараф карда шавад;

6. Қолаби сохташуда бо қайчӣ бурида шавад;

7. Қолаби рӯймол (сарбанд) ё каллапӯш ва пешдомани интихобӣ ба андозаи худ сохта шавад;

8. Вобаста ба сифат ва намуди қолабҳои тайёршуда аз тарафи омӯзгор ба хонандагон баҳогузори карда мешавад.

6. Дарсро чамъбаст намуда, захираи хонандагонро қадри онӣ кунед.

7. **Арзёбӣ:** Дар рафти дарс фаъолияти таълимии хонандагонро мушоҳида намуда, дараҷаи ба салоҳиятҳо ноил гаштани онҳоро муайян кунед. Натиҷаҳои фаъолияти таълимии хонандагонро аз рӯи савол ва супоришҳои зерин арзёбӣ карда метавонед. *(мувофиқи натиҷаи арзёбии мазкур ба хонандагон баҳои аъло, хуб, қаноатбахш ва ғайриқаноатбахш гузошта мешавад).*

Фаъолият	Метавонад	Қисман метавонад	Наметавонад
Дар бораи раванди омода кардани андоза ва сохтани қолаб шарҳ дода метавонад?			
Аз рӯи андозаи муайян қолабҳои гуногун сохта метавонад?			
Баъзе андозаҳоро иваз карда, таъйиноти онро дигар карда метавонад?			
Дар бораи касби буранда маълумот дода метавонад?			
Хусусиятҳои эстетикӣ рӯймол (сарбанд) ва пешдоманро шарҳ дода, онро арзёбӣ карда метавонад?			

ДАРСИ 24

МАЗМҶҶ: ТЕХНОЛОГИЯИ ЧОКБҶҶ ВА ДҶҶХТАНИ ЛИБОСИ МАХСУС

Барнома: Талабот нисбати истифода ва эстетикаи либоси махсус. Пайдарҳамии технологияи чокбурӣ ва дӯхтани либоси махсус. Ҷисоби миқдори матоъ барои рӯймол (сарбан), пешдоман, калапӯш. Бо ҳарф ишора кардани нуқтаҳо ва порчаҳо. Асбоб ва афзори нақшакашӣ хаткашаки паргор.

Салоҳиятҳо:

- Баъзе воситаҳои технологиро истифода бурда метавонад;
- Дар доираи мазмӯҳои маҳдуд ғояи навро пайдо карда метавонад;

- Доир ба баъзе касбҳо маълумоти сода дода метавонад;
- Хусусиятҳои тарбиявии фанро дарк карда, баъзе унсурҳои онро дар амал татбиқ карда метавонад.

Мақсадҳои дарс:

- Технологияи чокбурӣ ва дӯхтани либоси махсусро шарҳ дода тавонад;
- Дар бораи омода кардани либос бо пайдарҳамии гуногунро шарҳ дода тавонад;
- Аз рӯйи андозаи муайян нусхаи пешдоманро бурида тавонад;
- Эҳтиёткорона кор кардан ва муносибати хуб бо асбобу абзорҳои риоя карда тавонад;
- Баъзе андозаҳои иваз карда, таъйиноти онро дигар карда тавонад;
- Хусусиятҳои эстетикӣ пешдоманро шарҳ дода, онро арзёбӣ карда тавонад.

Таҷҳизоти зарурӣ: китоби дарсӣ, овезаҳои таълимӣ.

1. Методикаи таълим: Ҳангоми банақшагирии дарс аз тавсияҳои зерин истифода бурда метавонед.

1. Ташкили дарс: Дар ин марҳала корҳои зерин ба роҳ монда мешавад:
Тайёр намудани маводди хониш;
Ҳозир-ғоиб кардани хонандагон;
Омода намудани хонандагон ба дарс.

2. Такрори дарси гузашта: Дарсро аз гузоштани масъала оғоз намоед. Бо саволҳои зерин ба хонандагон муроҷиат намоед:

1. Барои гирифтани ченаки васеи қисми поёнии пешдоман чӣ кор бояд кард.
2. Дар кадом ҳолат хонанда аз ченаки гирифтааш қолаб сохта метавонад?
3. Қолаб чист?
4. Барои дӯхтани либос ва сохтани қолаб асосан микёси чандро истифода бурдани хонанда беҳтар аст?

3. Шиносоӣ бо мазмуни мавзӯ: Оид ба технологияи чокбурӣ ва дӯхтани либоси махсус суҳбат гузаронида, дар бораи омода кардани либос бо пайдарҳамии гуногун, мақсади гузаронидани санҷиш пеш аз буридану дӯхтани матоъ ва ба эътибор гирифтани бари матоъ, буридани нусхаи пешдоман, талаботи асосӣ ҳангоми буридани маснуот, риояи қоидаҳои техникаи беҳатарии кор бо қайчӣ, дарзмол, сӯзан ва сӯзанак шарҳ дода мешавад.

Либос бо пайдарҳамии гуногун тайёр карда мешавад:

1. Тайёрӣ ва интиҳоби матоъ.
2. Тайёр намудани пораҳои матоъ ва буридани онҳо.
3. Дӯхтани маснуот.

Пеш аз буридану пора кардани матоъ онро хуб аз назар гузаронидан лозим аст, ки ягон ҷойи он доғдор, дарида ва ё қачу қилеб набошад; ҷойҳои нуқсондорро бо бӯр ишорат мекунам. Пеш аз буридану дӯхтани матоъ дарозӣ ва бари он, равшани рахҳои риштаҳо, хусусияти нақша ва коркарди гармию намии онро ба назар гирифтани лозим аст. Пешдоманҳое, ки барои пухтани таом ва дигар корҳо дар ошхона лозиманд, бояд аз матоъҳои рангашон кушод, якранг, пахтагӣ ё катонӣ (чит, суф, сандуф) дӯхта шаванд. Пешдоманҳое, ки барои рӯбучини хона истифода мебаранд, аз матоъҳои пурнақшу нигор ва саҳт дӯхта шаванд, беҳтар аст. Бари матоъҳое, ки истехсол мешаванд, аз 60 см то 1 м 60 см мешавад. Ба эътибор гирифтани бари матоъ дар вақти дӯхтани маснуот барои сарфаю сариштакорӣ ва роҳ надодан ба исрофкориҳои беҳудаи матоъ аҳамияти калон дорад. Барои дӯхтани пешдоман матоъҳои барашон аз 75 то 90 см-ро интиҳоб намоед, беҳтар аст. Исрофи матоъ ба дарозии матоъ ва интиҳоби намуди фасон вобастагӣ дорад. Пеш аз он ки матоъро интиҳоб ва ба буридан тайёр кунем, матои сарфмешударо ҳисоб кардан лозим аст. Агар матоъ васеъбар (бараш 140 см) бошад, дарозии онро ба дарозии маснуот баробар гирифтани лозим аст. Дарозии либосро муайян карда, қиса, миёнбанд (тасма) ва

гарданбанд ба назар гирифта мешавад. Ҳаққи чокро барои қисми болоӣ 1,5 см, барои қисми болоии пешдоман 2 см, паҳлу ва қисми поёнӣ 1,5 см мегузоранд.

Буридани нусхаи пешдоман. Пеш аз буридани нусхаи пешдоман матои интихобкардари аз назар гузаронидан лозим аст:

1. Матоъро дарзмол карда, ҷойи качу килеб ва милкашро бурида, дуқат карда, бо сӯзанак кӯк мекунем.

2. Ҳангоми қатъ кардан риштаҳои тору пуди матоъ, гули матоъ ва ҷойҳои нуқсондорро ба назар мегирем.

3. Дар вақти густурдани матоъ мизи корӣ бояд тоза ва ҳамвор бошад; қолабҳоро ҷобачо карда, аввал ҷузъҳои калон ва баъд ҷузъҳои хурдро тавре ҷо ба ҷо мекунем, ки сарфакории матоъ ба назар гирифта шавад.

4. Қолабҳоро ба риштаю рахҳо ва қаду бари матоъ мувофиқ карда, баъд сӯзанакҳоро маҳкам мекунем; равиши сӯзанакҳо бояд ба як самт нигаронида шавад.

5. Ба ҷойи дарз аз канори қолаб 0,8-1 см гузошта, бо бӯри дӯзандагӣ ё собуни махсус хат мекашем. Қолабро аз матоъ ҷудо накарда, аз рӯйи хатҳои матоъ низ буридан мумкин аст.

6. Пеш аз буридани матоъ рафти корро аз назар мегузaronем, рахҳо ва гулҳои матоъ бояд мувофиқат кунанд. Чи тавре ки дар урфият мегӯянд: «Ҳафт бор чен куну як бор бур».

Талаботҳои асосӣ дар вақти буридани маснуот. Дар вақти буридан кашишхӯриву кӯтоҳшавии матоъро баъди шустан ба назар бояд гирифт.

1. Пеш аз буридани матоъ онро дарзмол кардан лозим аст.

2. Пайдараҳамии гузоштани қолабҳо: хатҳои кӯндаланг ва барқади матоъ ва ҷойи нуқсондори онро ба назар гирифтани лозим аст.

3. Ҷузъҳои қолабро танҳо бо бӯри дӯзандагӣ, собун ё бо қалам гирддагон мекунанд.

4. Дар вақти буридан ҳаққи чокро мувофиқи ҷузъҳо ва намуди онҳо ба назар гиред.

5. Матоъро рост буред. Барои он ки маснуоти бурида рост ва сахех бошад, ба ҳолати даст аҳамият диҳед.

6. Дар вақти буридани матоъ ба сарфаю сариштакорӣ аҳамият диҳед, то ки лахтакпораҳо камтар шаванд (лахтакпораҳоро бояд то пурра дӯхтани маснуот эҳтиёт кунед ва баъд аз он лахтакпораҳо маснуоти барои рӯзгор заруриро дӯзед).

7. Дар вақти буридани матоъ қоидаҳои техникаи бехатарии кор бо қайчӣ, дарзмол, сӯзан ва сӯзанакро ба назар гирифтани лозим аст.

4. Мустаҳкамкунии мавзӯи нав:

1. Барои чӣ пеш аз буридани матоъ тарафҳо ва бари матоъ муайян карда мешаванд?

2. Барои буридани матоъ кадом қоидаҳоро ба назар бояд гирифт?

3. Матои барои пешдоман интихобкардари аз назар гузаронед, ки нуқсондор набошад.

5. Истифодаи усули Кластери сода

Кластер (cluster – хӯша, даста) усули гирдоварии андешаҳои хонандагон доир ба ягон мавзӯъ, мафҳум буда, дар шаклҳои гуногун тасвир меёбад. Ин усул аз тарафи мутахассиси проблемаҳои эҷодӣ Тони Бюзан кор карда шудааст. Ин усул имкон медиҳад, ки хонандагон барои фикр намудани мавзӯи дарпешистода сафарбар шаванд.

Мақсадҳои истифодаи усули Кластер: гирдоварии андешаҳои хонандагон; бунёди вазъияти ҷустуҷӯ; инкишофи малакаҳои баёни мухтасари фикр; омӯзиши роҳҳои гуногуни гирдоварии андешаҳо; пешниҳод кардани маълумотҳои иловагӣ; муайян кардани дониши хонандагон доир ба мавзӯъ.

Масъала: **Интихоби матоъ.** Пешдоманро аз кадом намудҳои матоъ дӯхтан мумкин аст?



6. Кори амалӣ: Буридани нусхаи пешдоман

Аз тарафи омӯзгор қоидаҳои техникаи бехатарӣ ва санитарии гигиенӣ оид ба мавзӯ назорат карда, аз ҷониби хонандагон риоя карда шавад.

Таҷҳизот: куттии сӯзанҳо, қайчӣ, сӯзанак, бӯр, ченактасма, қолаби пешдоман ва матоъ.

Қадамҳо:

1. Аз тарафи омӯзгор барои иҷрои кори амалӣ барои мустақамкунии мавзӯи нав чунин баён карда мешавад: Дар вақти буридан матоъ бояд қаду бари муайян дошта бошад. Барои он ки дар вақти буридани чузъҳо ҷойи нуқсондор рост наояд, дар он ҳаққи чокро ба назар мегиранд. Матоъро бо қайчиҳои махсус ё мошинҳои махсуси буранда мебуранд.

2. Аз тарафи омӯзгор супориш дода мешавад, ки матоъ ба буриш ва маводҳои ёрирасон омода карда шавад;

3. Супориш дода мешавад, ки ҳар як хонанда мустақилона сифати матоъ, ҷойи кандашавии риштаҳои тору пуд, доғҳо, нуқсонҳои рангубор, дуруст ҷойгиршавии нақшҳои аз назар гузаронанд;

4. Тарафи рости чаппаи матоъ муайян карда, дарзмол карда шавад;

5. Супориш дода мешавад, ки дарозии бари матоъ чен карда, милки он бурида шавад;

6. Тарафи рости ба дарун қаткарда, бо сӯзанак маҳкам карда шавад, ки дар натиҷа матоъ дуқат карда мешавад;

7. Супориш дода мешавад, ки канорҳои матоъ (буридани қачу қилебии матоъ) баробар карда, барои чузъи миёнбанд (бараш 7 см) ҷудо карда шавад;

8. Пораи асосии қолаб ба рӯи матоъ (қолаб тавре гузошта мешавад, ки хати марказ ба тарафи қатшудаи матоъ афтад ва аз тарафҳои дигар барои бари дарз 2 см гузошта шавад) гузошта, бо сӯзанак ба матоъ қолаб часпонида шавад;

Ҳаминро ҳам ба эътибор гирифта лозим аст, ки сӯзанакҳо амудӣ ва як хел равиш дошта бошанд. Техникаи бехатарии корро риоя намоед

9. Қолаби кеса, бандакҳо ва миёнбанд ба матои боқимонда гузошта мешавад;

10. Ҷойи рӯймол (сарбанд)-ро ҳам ба назар бояд гирифт;

11. Хатҳо бо гузоштани ҳаққи чок: 1. Чокҳои китф - 1,5 см 2. Чокҳои паҳлӯӣ - 1-1,5 см 3. Чокҳои поёни - 3 см кашида шавад;

12. Ҷойи қати поёни пешдоман - 1,5-3 см-ро бояд ташкил диҳад;

13. Ҷойи қати қисми болоии кеса - 1,5-3 см, қисми поёни - 1,5 см ро бояд ташкил диҳад;

14. Мувофиқи қолаб хатҳоро бо бӯр ё собуни махсус тарошида (чузъҳоро пайҳам гузошта) кашида мешавад;

13. Кори иҷрокардари мустақилона ҳар як хонанда санҷида боз як маротиба омӯзгор санҷида, баъд барои буридани нусхаи пешдоман ва рӯймол иҷозат дода шавад.

14. Супориш дода мешавад, ки баъд аз буридани матоъ сӯзанакҳои аз қолаб гирифтаро ба куттии корӣ гузошта шавад;

15. Аз тарафи омӯзгор оид ба тарзи гузоштани қолаб, тарзи буриши тарафҳо ва тозагии ҷойи буриш, ҷойи хатҳои бӯркашида баназаргирии ҳаққи чок ба назар гирифта шуда, ба сифати кори хонанда баҳогузори карда шавад.



Тарзи гузоштани қолаб ба матоъ ва буридани нусхаи пешдомани яклухт бо рӯймол (сарбанд)

7. Дарсро чамъбаст намуда, захимати хонандагонро қадридонӣ кунед.

8. **Арзёбӣ:** Дар рафти дарс фаъолияти таълимии хонандагонро мушоҳида намуда, дараҷаи ба салоҳиятҳо ноил гаштани онҳоро муайян кунед. Натиҷаҳои фаъолияти таълимии хонандагонро аз рӯи савол ва супоришҳои зерин арзёбӣ карда метавонед. (*мувофиқи натиҷаи арзёбии мазкур ба хонандагон баҳои аъло, хуб, қаноатбахш ва ғайриқаноатбахш гузошта мешавад*).

Фаъолият	Метавонад	Қисман метавонад	Наметавонад
Дар бораи технологияи чокбурӣ ва дӯхтани либоси махсус шарҳ дода метавонад?			
Дар бораи омода кардани либос бо пайдарҳамии гуногун шарҳ дода метавонад?			
Аз рӯи андозаи муайян нусхаи пешдоманро бурида метавонад?			
Эҳтиёткорона кор кардан ва муносибати хуб бо асбобу абзорҳоро риоя карда метавонад?			
Баъзе андозаҳоро эҷодкорона иваз карда, таъйиноти онро дигар карда метавонад?			
Хусусиятҳои эстетикӣ пешдоманро шарҳ дода, онро арзёбӣ карда метавонад?			

ДАРСИ 25

МАВЗӢЪ: БАРОИ ДӢХТАН ОМОДА КАРДАНИ ҶУЗӢҲОИ БУРИДАШУДА

Барнома: Талабот нисбати истифода ва эстетикаи либоси махсус. Пайдарҳамии технологияи дӯхтани либоси махсус. Асбоб ва афзори нақшакашӣ хаткашакӣ паргор. Барои дӯхтан омода кардани ҷузъҳои буридашудаи рӯймол (сарбанд).

Салоҳиятҳо:

- Баъзе воситаҳои технологиро истифода бурда метавонад;
- Дар доираи мавзӯҳои маҳдуд ғояи навро пайдо карда метавонад;
- Доир ба баъзе касбҳо маълумоти сода дода метавонад;
- Хусусиятҳои тарбиявии фанро дарк карда, баъзе унсурҳои онро дар амал татбиқ карда метавонад.

Мақсадҳои дарс:

-Омода кардани чузъҳои буридашуда барои дӯхтан ва шартҳои асосӣ ҳангоми дарздӯзии мошинро шарҳ дода тавонад;

-Барои дӯхтан пораҳоро омода карда тавонад;

-Эҳтиёткорона кор кардан ва муносибати хуб бо асбобу абзорҳоро риоя карда тавонад;

-Баъзе андозаҳоро иваз карда, таъйиноти онро дигар карда тавонад;

-Хусусиятҳои эстетикӣ маснуотро шарҳ дода, онро арзёбӣ карда тавонад.

Таҷҳизоти зарурӣ: китоби дарсӣ, овезаҳои таълимӣ.

1. Методикаи таълим: Ҳангоми банақшагирии дарс аз тавсияҳои зерин истифода бурда метавонед.

1. Ташкили дарс: Дар ин марҳала корҳои зерин ба роҳ монда мешавад:

Тайёр намудани маводди хониш;

Ҳозир-ғоиб кардани хонандагон;

Омода намудани хонандагон ба дарс.

2. Такрори дарси гузашта: Дарсро аз гузоштани масъала оғоз намоед. Бо саволҳои зерин ба хонандагон муроҷиат намоед:

1. Либос бо кадом пайдарҳамии гуногун омода карда мешавад?

2. Пеш аз буридану дӯхтани матоъ чиҳоро бояд ба назар гирифт?

3. Аҳамияти ба эътибор гирифтани бари матоъ ҳангоми дӯхтани маснуот дар чист?

4. Бари матоъҳое, ки истехсол мешаванд, аз чанд см то чанд см мешаванд?

3. Шиносоӣ бо мазмуни мавзӯ: Оид ба барои дӯхтан омода кардани чузъҳои буридашуда суҳбат гузаронида, дар бораи омода кардани пораҳо барои дӯхтан, шартҳои асосӣ ҳангоми дарздӯзии мошинӣ, риояи қоидаҳои дурусти дарзмолкунӣ ҳангоми омода кардани маснуот, тартиби дӯхтани рӯймол шарҳ дода мешавад.

Технологияи дӯхтани маснуотро дида мебароем. Он талаботҳои ба худ мувофиқро дорад.

Тайёр намудани пораҳо барои дӯхтан. Пораҳоро аввал бо сӯзан бо дарзи одӣ, баъд бо мошини дарздӯзӣ дӯхтан лозим аст. Ҳангоми дарздӯзии мошинӣ шартҳои зеринро ба инобат бояд гирифт:

1. Дарзҳои дастӣ бояд бо чокҳои баробар дӯхта шаванд.

2. Дарзҳои мошинӣ бояд аз паҳлуи кӯкҳои дастӣ рост ва шинаму зебо иҷро карда шаванд.

3. Пас аз иҷрои ҳар дарз онро дарзмол кардан лозим аст.

4. Дӯхтани маснуот, дарзмол кардани он. Пораҳои тайёршуда бо тартиб пайваस्त карда мешаванд. Кӯкҳои дастиро канда, маснуотро дарзмол мекунем.

5. Баъди иҷрои кор онро месанҷем. Маснуот бояд мувофиқи намуна хушнамуд, қисмҳои чуфташ баробар ва дуруст ҷой гирифта бошанд. Баъди дарзмол ягон ҷойи катшуда набояд бошад.

6. Дар вақти дӯхтани кӯкҳои дастӣ захми чокҳо бояд рост ва дар масофаи муайян аз ҷойи буриш ва ҷойи қати матоъ ҷойгир шуда бошанд, кунҷҳои ҷойи буриш бояд ҳамвор бошанд, кӯкҳои нусагирӣ ва сӯзанақҳо бояд баъди иҷрои кӯкҳои дастӣ гирифта шаванд, баъди дарзҳои мошинӣ кӯкҳои дастӣ бояд гирифта шаванд.

4. Мустаҳкамкунии мавзӯи нав:

1. Дар вақти дӯхтани маснуот кадом шартҳоро ба назар гирифтани лозим аст?

2. Тарзи дӯхтани тасмаро шарҳ диҳед.

5. Истифодаи бозии “Номи касбро ёбед”

Маълумоти умумӣ дар бораи бозӣ. Ин бозӣ барои инкишофи хотира ва тасаввуроти фазоии хонандагон аҳамияти калон дорад. Аз тарафи омӯзгор ба хонандагон саволҳои дар поён овардашуда дода мешавад. Хонандагон бояд номи касбро муайян намоянд.

Мақсадҳои бозӣ: ғанӣ гардонидани тасаввуроти тахайюлии хонандагон; мустаҳкамкунии хотираи хонандагон; тарбия намудани хонандагон ба интихоби бошуурона касбинтихобкунӣ; тарбияи мушоҳидакории хонандагон.

Қадамҳои истифода бурдани бозӣ:

1. . Аз тарафи омӯзгор оид ба ягон намуди касб маълумотҳо хонда мешавад;
2. Баъди хондани маълумотҳо хонандагон бояд номи касбро муайян намоянд;
3. Дар вақти муайяншуда аз тарафи омӯзгор ҷавобҳо ҷамъ карда шуда, ҳолҳо муайян карда мешавад.

Намунаи истифодабарии бозӣ дар дарси технология (таълими меҳнат)

1. Мутахассис оид ба тайёр кардани матоъ барои дӯхтани маснуотҳои гуногун мебошад. (дӯзанда)
2. Маснуотҳоро аз матоъ гирифта ва расмҳои истифода бурда зебо мегардонад, инчунин расмҳои либосро зебо мекашад. (наққош)
3. Мутахассис, ки аз қолаб шаклҳои зеборо офарида бурида метавонад дар соҳаи либос пойафзол. (буранда)
4. Мутахассисе, ки нахҳоро хомришта карда ба калоба ришта мубаддал медиҳад? (ресанда).
5. Мутахассисе, ки дар асоси супоришҳои техники риштаҳоро гузаронида дастгоҳро ба кор омода мекунад ва ба кор дароварда ба сифати коркарду бофтани он назорат мекунад. (бофанда)

Дар натиҷа хонандагон чиро ёд мегиранд: интихоб намудани касби онҳо бошуурона мешавад; оид ба касбҳои гуногун маълумоти пурра мегиранд; таснифоти касбҳоро меомӯзанд.

6. Кори амалӣ: Дӯхтани рӯймол (сарбанд)

Аз тарафи омӯзгор қоидаҳои техникаи бехатарӣ ва санитарияи гигиенӣ оид ба мавзӯ назорат карда, аз ҷониби хонандагон риоя карда шавад.

Тачҳизот: куттии сӯзанҳо, ришта, қайчӣ, ҷадвал, ченактасма, сӯзанак, бўр, ангуштпона, рӯймол ва шероза (1 м) ё тасмаи ороишӣ.

Қадамҳо:

1. Аз тарафи омӯзгор бо мақсади мустаҳкам намудани мавзӯи нав чунин шарҳ дода мешавад: Дар вақти тайёр кардани маснуот риояи қоидаҳои дурусти дарзмолкунии маснуот нақши асосиро мебозад. Он ба намуди зоҳирии маснуот ва сифати он таъсир мерасонад. Баъди иҷро намудани ҳар як дарзи мошинӣ ба рӯйи онҳо матоъ ё доқа гузошта дарзмол кардан лозим аст. Кӯкҳои дастиро қанда, ҷойҳои чиншуда ва қатшудаи маснуотро дарзмол кунед. Дар вақти дарзмол кардан ба ҳарорати дарзмол аҳамият диҳед.
2. Аз тарафи омӯзгор супориш дода мешавад, ки хатҳои буриши ду тарафи кунчи рост бо дарзи одӣ дӯхта шаванд;
3. Ҷойи буриши рости сарбанд (рӯймол)-ро аввал 0,5 см ба тарафи чаппа қат карда, кӯк карда мешавад;
4. Баъд аз тарафи чаппа боз 0,8 см- 1 см қат карда, кӯк ва дарзмол карда мешавад;
5. Қисми зиёдагии матоъро аз гӯшаҳои сарбанд бояд бурид;
6. Аз тарафи чаппаи матоъ бо бўр 1 см хат кашида, аз ҷойи буриш миёнаҷойи он муайян карда мешавад;
7. Аз ҷойи буриши рӯймол (сарбанд) 1 см гузошта, аз тарафи чаппааш бо бўр хат кашида мешавад;
8. Миёнаҷойи тасмаро ёфта, бо бўр ё қалам нишона гузошта мешавад;

9. Шерозаро ба тарафи чаппаи рӯймол тарзе гузошта мешавад, ки канори шероза (тасма) қад-қади хати кашидашуда ҷойгир шавад ва миёнаҷояш бо ҷойи нишона мувофиқ ояд, баъд бо даст кӯк зада мешавад;

10. Аз канори тасма 0,1 -0,2 см гузошта, бо мошини дарздӯзӣ дӯхта, охири чокро маҳкам карда мешавад;

11. Кӯкҳои дастӣ канда мешавад;

12. Тасма (шероза)-ро аз тарафи рости рӯймол қатъ карда, аввал дастӣ кӯк карда, баъд бо мошин дӯхта, дар охир кӯкҳои дастӣ канда шавад.

13. Вобаста ба кори иҷрошудаи хонандагон аз тарафи омӯзгор баҳогузори карда мешавад.



Дӯхтани рӯймол бо шерозаи орошӣ: а) дӯхтани рӯймол бо кӯкҳои дастӣ; б) дӯхтани рӯймол бо мошини дарздӯзӣ дастӣ ва часпондани шерозаи орошӣ; в) пурра дӯхтани рӯймол

7. Дарсро чамъбаст намуда, захираи хонандагонро қадри қадри кунед.

8. Арзёбӣ: Дар рафти дарс фаъолияти таълимии хонандагонро мушоҳида намуда, дараҷаи ба салоҳиятҳо ноил гаштани онҳоро муайян кунед. Натиҷаҳои фаъолияти таълимии хонандагонро аз рӯи савол ва супоришҳои зерин арзёбӣ карда метавонед. (мувофиқи натиҷаи арзёбии мазкур ба хонандагон баҳои аъло, хуб, қаноатбахш ва гайриқаноатбахш гузошта мешавад)

Фаъолият	Метавонад	Қисман метавонад	Наметавонад
Дар бораи омода кардани чузъҳои буридашуда барои дӯхтан ва шартҳои асосӣ ҳангоми дарздӯзӣ мошиниро шарҳ дода метавонад?			
Барои дӯхтан пораҳоро омода карда метавонад?			
Эҳтиёткорона қор кардан ва муносибати хуб бо асбобу абзорҳоро риоя карда метавонад?			
Баъзе андозаҳоро иваз карда, таъйиноти онро диғар карда метавонад?			
Хусусиятҳои эстетикӣ маснуотро шарҳ дода, онро арзёбӣ карда метавонад?			

ДАРСИ 26

МАВЗӮЪ: КОРИ АМАЛӢ: ТЕХНОЛОГИЯИ ДӮХТАНИ ПЕШДОМАН

Барнома: Талабот нисбати истифода ва эстетикаи либоси махсус. Пайдарҳамии технологияи дӯхтани либоси махсус. Таҷҳизот ва асбобҳои ёрирасон. Барои дӯхтан омода кардани чузъҳои буридашудаи пешдоман.

Салоҳиятҳо:

➤ Баъзе воситаҳои технологиро истифода бурда метавонад;

- Дар доираи мавзӯҳои маҳдуд ғояи навро пайдо карда метавонад;
- Доир ба баъзе касбҳои маълумоти сода дода метавонад;
- Хусусиятҳои тарбиявии фанро дарк карда, баъзе унсурҳои онро дар амал татбиқ карда метавонад.

Мақсадҳои дарс:

- Технологияи дӯхтани пешдоманро шарҳ дода тавонад;
- Барои дӯхтани пешдоман пораҳои омода карда тавонад;
- Эҳтиёткорона кор кардан ва муносибати хуб бо асбобу абзорҳои риоя карда тавонад;
- Баъзе намуди пешдоманро иваз карда, таъйиноти онро дигар карда тавонад;
- Хусусиятҳои эстетикӣ пешдоманро шарҳ дода, онро арзёбӣ карда тавонад.

Таҷҳизоти зарурӣ: китоби дарсӣ, овезаҳои таълимӣ.

1. Методикаи таълим: Ҳангоми банақшагирии дарс аз тавсияҳои зерин истифода бурда метавонед.

1. Ташкили дарс: Дар ин марҳала қорҳои зерин ба роҳ монда мешавад:
Тайёр намудани маводди хониш;
Ҳозир-ғоиб кардани хонандагон;
Омода намудани хонандагон ба дарс.

2. Такрори дарси гузашта: Дарсро аз гузоштани масъала оғоз намоед. Бо саволҳои зерин ба хонандагон муроҷиат намоед:

1. Талаботҳои технологияи дӯхтани маснуот кадомҳоянд?
2. Дар бораи омода кардани пораҳо барои дӯхтан шарҳ диҳед.
3. Шартҳои асосӣ ҳангоми дарздӯзии мошинӣ кадомҳоянд?
4. Тарзи дӯхтани тасмаро шарҳ диҳед.

3. Шинсоӣ бо мазмуни мавзӯ: Оид ба технологияи дӯхтани пешдоман суҳбат гузаронида, дар бораи дӯхтани гарданбанд, дӯхтани пешдомани яклухт шарҳ дода мешавад.

Дар вақти дӯхтани қисми асосии пешдоман кӯкҳои дастӣ захми чокҳо бояд рост ва дар масофаи муайян аз ҷойи буриш ва ҷойи қати матоъ ҷойгир шуда бошанд, кунҷҳои ҷойи буриш бояд ҳамвор бошанд, кӯкҳои нухагирӣ ва сӯзанақҳо бояд баъди иҷрои кӯкҳои дастӣ гирифта шаванд, баъди дарзҳои мошинӣ кӯкҳои дастӣ бояд гирифта шаванд.

Дарзҳои мошинӣ бояд аз паҳлуи кӯкҳои дастӣ рост ва шинаму зебо иҷро карда шаванд.

Гарданбандҳоро ду қати баробар карда, аввал бо сӯзани дастӣ ва баъд бо мошини дарздӯзӣ медӯзанд, кӯкҳои дастиро қанда, рост ва дарзмол мекунанд. Ба ҷойи ишорашуда ду кунҷи қисми болоии пешдоманро мечаспонем. Ба ҷойи гарданбандҳои матоӣ тасмачаҳои махсуси тайёрро низ часпондан мувофиқ аст.

4. Мустаққамкунии мавзӯи нав:

1. Тарзи дӯхтани қисми поёнии пешдоманро гуфта диҳед.
2. Гарданбандро дар кадом масофа ба қисми болоии пешдоман мепайванданд?

5. Кори амалӣ: Дӯхтани пешдомани яклухт:

Таҷҳизот: қуттии қорӣ, пешдоман, чузҳои пешдоман, мошини дарздӯзӣ, дарзмол.

Аз тарафи омӯзгор қоидаҳои техникаи бехатарӣ ва санитарияи гигиенӣ оид ба мавзӯ назорат карда, аз ҷониби хонандагон риоя карда шавад.

Қадамҳо:

1. Аз тарафи омӯзгор оид ба дӯхтани буришҳои қанорӣ супориш дода мешавад;
2. Буришҳои қанорӣ ва қисми болоии чузӣ пешдоманро аввал 0,5 см, баъд 1 см ба дарун қатъ карда кӯк зада шавад;
3. Қанорҳои пешдоман ва қисми болоиро аз ҷойи қатшуда бо мошини дарздӯзӣ дӯхта шавад;

4. Дар бораи дӯхтани қисми поёнии пешдоман аз тарафи омӯзгор супориш дода мешавад: қисми поёнии буришро аввал 0,5 см, баъд 1 - 2,5 см қат карда кӯк зада, баъд бо мошини дарздӯзӣ дӯхта мешавад;

5. Қисми охири чок мустаҳкам карда шуда, кӯкҳои дастӣ канда шавад;

6. Чойҳои дӯхтаи пешдоман дарзмол карда шавад;

7. Аз тарафи омӯзгор оид ба баробарии васеии чокҳо дар вақти кӯк задан, роста ва ҳамвории чок, дарзмол кардани хонандагон санҷиш гузаронида шавад;

8. Ҷузъи гарданбандро гирифта, барқад гузошта, тарафи ростай онро ба дарун гузошта, аз чойи буриш 0,7 см монда, дастӣ кӯк зада шавад;

9. Дарзхоро росту ҳамвор карда, ду тарафи гарданбандро (канор ва як тарафи кунҷи онро) бо мошини дарздӯзӣ дӯхта шавад;

10. Кӯкҳои дастиро канда ва охири гарданбандро бо ёрии қалам роста карда шавад;

11. Кунҷҳои гарданбандро роста карда, 0,8 см ба дарун қат намуда, аввал дастӣ, баъд бо мошини дарздӯзӣ дӯхта шавад;

12. Кӯкҳои дастиро канда, онро дарзмол карда шавад;

13. Гарданбанди тайёрро ба қисми болоии пешдоман дар масофаи 0,8 см аз чойи коркарди маснуот аввал дастӣ, баъд бо мошини дарздӯзӣ дӯхта шавад;

14. Бо мақсади баҳогузорӣ аз тарафи омӯзгор ба сифати буриши канори қисми асосии пешдоман ва кунҷҳои гарданбанд, сифати чок, дуруст пайваст шудани гарданбанд ва қисми болоии пешдоман аҳамият дода, санҷиш гузаронида шавад.



а) дӯхтани буришҳои канории пешдоман б) пайвасти гарданбанд ба пешдоман

6. Дарсро чамбаст намуда, захмати хонандагонро қадрдонӣ кунед.

7. **Арзёбӣ:** Дар рафти дарс фаъолияти таълимии хонандагонро мушоҳида намуда, дараҷаи ба салоҳиятҳо ноил гаштани онҳоро муайян кунед. Натиҷаҳои фаъолияти таълимии хонандагонро аз рӯйи савол ва супоришҳои зерин арзёбӣ карда метавонед. (мувофиқи натиҷаи арзёбии мазкур ба хонандагон баҳои аъло, хуб, қаноатбахш ва гайриқаноатбахш гузошта мешавад).

Фаъолият	Метавонад	Қисман метавонад	Наметавонад
Дар бораи технологияи дӯхтани пешдоман шарҳ дода метавонад?			
Барои дӯхтани пешдоман порахоро омода карда метавонад?			
Эҳтиёткорона кор кардан ва муносибати хуб бо асбобу абзорхоро риоя карда метавонад?			
Баъзе намуди пешдоманро эҷодкорона иваз карда, таъйиноти онро дигар карда метавонад?			
Хусусиятҳои эстетикӣ пешдоманро шарҳ дода, онро арзёбӣ карда метавонад?			

ДАРСИ 27

МАВЗЎЪ: КОРИ АМАЛӢ: ДӢХТАНИ КАМАРБАНД Ё МИЁНБАНД (ТАСМА)

Барнома: Талабот нисбати истифода ва эстетикаи либоси махсус. Пайдархамии технологияи дӢхтани либоси махсус. Таҷҳизот ва асбобҳои ёрирасон. Барои дӢхтан омода кардани чузъҳои камарбанди буридашудаи пешдоман.

Салоҳиятҳо:

- Баъзе воситаҳои технологиро истифода бурда метавонад;
- Дар доираи мавзӯҳои маҳдуд ғояи навро пайдо карда метавонад;
- Доир ба баъзе касбҳои маълумоти сода дода метавонад;
- Хусусиятҳои тарбиявии фанро дарк карда, баъзе унсурҳои онро дар амал татбиқ карда метавонад.

Мақсадҳои дарс:

- Раванди дӢхтани камарбанд ё миёнбанд (тасма)-ро шарҳ дода тавонад;
- Тарзи дурусти пайваст кардани тасмаро бо пешдоман шарҳ дода, дар амал иҷро карда тавонад;
- Барои дӢхтани камарбанд ё миёнбанд (тасма) пораҳоро омода карда тавонад;
- Эҳтиёткорона кор кардан ва муносибати хуб бо асбобу абзорҳоро риоя карда тавонад;
- Ҳангоми истифодаи матоъ сарфақориро риоя карда тавонад;

Таҷҳизоти зарурӣ: китоби дарсӣ, овезаҳои таълимӣ.

1. Методикаи таълим: Ҳангоми банақшагирии дарс аз тавсияҳои зерин истифода бурда метавонед.

1. Ташкили дарс: Дар ин марҳала қорҳои зерин ба роҳ монда мешавад:
Тайёр намудани маводди хониш;
Ҳозир-ғоиб кардани хонандагон;
Омода намудани хонандагон ба дарс.

2. Такрори дарси гузашта: Дарсро аз гузоштани масъала оғоз намоед. Бо саволҳои зерин ба хонандагон муроҷиат намоед:

1. Барои дӢхтани пешдоман кадом намуди таҷҳизот зарур аст?
2. Дар бораи дӢхтани гарданбанди пешдоман шарҳ диҳед.
3. Раванди дӢхтани пешдомани яклухтро баён кунед.
4. Гарданбандро дар кадом масофа ба қисми болоии пешдоман мепайванданд?

3. Шиносоӣ бо мазмуни мавзӯ: Оид ба дӢхтани камарбанд ё миёнбанд (тасма) суҳбат гузаронида, дар бораи ороиши либос дар Рум, нақши камарбанд дар давраҳои пеш, тартиби иҷрои дӢхтани камарбанд, таҷҳизоти зарурӣ барои дӢхтани камарбанд шарҳ дода мешавад.

Дар тӯли солҳои зиёд либос чун объекти мӣд ба бисёр дигаргуниҳо дучор гардид. Дар Рум ба ороиши либос бештар аҳамият меоданд ва тасма ҳам ба яке аз чузъиҳои ороишӣ мубаддал гашт. Тасмаро бо маводди қимат, марвориди ҳиндӣ, сангҳои қиматбаҳои суфта, ёкут ва ғайра оро меоданд. Дар давраҳои пеш аскарони дар муҳориба тарсончаку ноухдабароро аз сафи аскарон бо шармандагӣ аз тасма маҳрум мекарданд.

Дар асрҳои миёна, ки қиса он қадар маъмул набуду борхалтаҳоро кам истифода мебуданд, корд, шона, қайчӣ ва ғайраро бо ришта ё занҷирак ба тасма меовехтанд. Аскарон дар тасмашон шамшер, ханҷар, баъзан зангӯларо меовехтанд. Ҳатто гуфторе ҳам вучуд дошт, ки «Дар кучое, ки сарбоз ва амалдор ҳаст, дар ҳамон ҷо садо вучуд дорад». Бинобар ҳамин, дар баъзе либосҳои тасма (миёнбандҳо)-ро ҳоло ҳам то ҳади имкон ба тарзҳои гуногун ороиш медиҳанд.

4. Мустаҳкамкунии мавзӯи нав:

1. Тарзи дӯхтани тасмаро гуфта диҳед.
2. Тасмаро ба пешдоман чӣ тарз мепайванданд?

5. Кори амалӣ: Дӯхтани тасма (миёнбанд)

Аз тарафи омӯзгор қоидаҳои техникаи бехатарӣ ва санитарияи гигиенӣ оид ба мавзӯи назорат карда, аз ҷониби хонандагон риоя карда шавад.

Таҷҳизот: куттии корӣ, чузъҳои тасма (миёнбанд), мошини дарздӯзӣ, дарзмол.

Қадамҳо:

1. Аз тарафи омӯзгор оид ба дӯхтани тасма (миёнбанд) ба хонандагон супориш дода мешавад;
2. Барои дӯхтани тасма (миёнбанд) асбоб ва маводҳои лозима омода карда шавад;
3. Чузъҳои тасмаро (миёнбандро) гирифта, барқад гузошта, тарафи ростии онро аз қисми буриши он 0,7 см – 1 см ба дарун қат карда, бо кӯки дастӣ дӯхта шавад;
4. Хонандагон бояд дарзхоро ҳамвор намуда, ба санчиши сифати кор ба омӯзгор пешниҳод диҳанд. Баъд аз ислоҳи хатогӣ ва камбудӣ бо иҷозати омӯзгор бо мошини дарздӯзӣ дӯхта шавад;
5. Миёнбандро роста карда, 2 тарафи охири онро ба дарун 0,8 см қат карда, 0,5 см аввал дастӣ, баъд бо мошини дарздӯзӣ дӯхта шавад;
6. Тасмаи тайёр дарзмол карда шавад;
7. Бо мақсади баҳогузорӣ аз тарафи омӯзгор ба сифати чокҳо, васеъгии тасма, кунҷи миёнбанд эътибор дода, кори амалии иҷрошуда санчида шавад.



Дӯхтани миёнбанд

6. Дарсро чамъбаст намуда, захимати хонандагонро қадрдонӣ кунед.

7. **Арзёбӣ:** Дар рафти дарс фаъолияти таълимии хонандагонро мушоҳида намуда, дараҷаи ба салоҳиятҳо ноил гаштани онҳоро муайян кунед. Натиҷаҳои фаъолияти таълимии хонандагонро аз рӯи савол ва супоришҳои зерин арзёбӣ карда метавонед. (мувофиқи натиҷаи арзёбии мазкур ба хонандагон баҳои аъло, хуб, қаноатбахш ва ғайриқаноатбахш гузошта мешавад).

Фаъолият	Метавонад	Қисман метавонад	Наметавонад
Дар бораи раванди дӯхтани камарбанд ё миёнбанд (тасма) шарҳ дода метавонад?			
Тарзи дурусти пайвасти кардани тасмаро бо пешдоман шарҳ дода, дар амал иҷро карда метавонад?			
Барои дӯхтани камарбанд ё миёнбанд (тасма) пораҳоро омода карда метавонад?			
Эҳтиёткорона кор кардан ва муносибати хуб бо асбобу абзорҳоро риоя карда метавонад?			
Ҳангоми истифодаи матоъ сарфакориро риоя карда метавонад?			

ДАРСИ 28

МАВЗЎЪ: КОРИ АМАЛӢ: ДӢХТАНИ КИСА

Барнома: Талабот нисбати истифода ва эстетикаи либоси махсус. Пайдар-хамии технологияи дӢхтани либоси махсус. Тачхизот ва асбобҳои ёрирасон. Барои дӢхтан омода кардани чузъҳои кисаи буридашудаи пешдоман.

Салоҳиятҳо:

- Баъзе воситаҳои технологиро истифода бурда метавонад;
- Дар доираи мавзӯҳои маҳдуд ғояи навро пайдо карда метавонад;
- Доир ба баъзе касбҳои маълумоти сода дода метавонад;
- Хусусиятҳои тарбиявии фанро дарк карда, баъзе унсурҳои онро дар амал татбиқ карда метавонад.

Мақсадҳои дарс:

- Намудҳои киса, шартҳои дӢхтани кисаро шарҳ дода тавонад;
- Тарзи дурусти дӢхтани кисаро шарҳ дода, онро дар амал иҷро карда тавонад;
- Барои дӢхтани киса пораҳоро омода карда тавонад;
- Эҳтиёткорона кор кардан ва муносибати хуб бо асбобу абзорҳоро риоя карда тавонад;
- Ҳангоми истифодаи матоъ сарфакориро риоя карда тавонад;

Тачхизоти зарурӣ: китоби дарсӣ, овезаҳои таълимӣ.

1. Методикаи таълим: Ҳангоми банақшагирии дарс аз тавсияҳои зерин истифода бурда метавонед.

1. Ташкили дарс: Дар ин марҳала қорҳои зерин ба роҳ монда мешавад:

Тайёр намудани маводди хониш;

Ҳозир-ғойб кардани хонандагон;

Омода намудани хонандагон ба дарс.

2. Такрори дарси гузашта: Дарсро аз гузоштани масъала оғоз кунед. Бо саволҳои зерин ба хонандагон мууроҷиат намоед:

1. Тарзи дуруст дӢхтани камарбандро шарҳ диҳед.

2. Ороиши либос дар Рум чӣ гуна буд?

3. Бо кадом мақсад дар асрҳои миёна камарбандро истифода мебарданд?

4. Оид ба тарзи дуруст пайваст кардани камарбанд бо пешдоманро шарҳ диҳед.

3. Шиносоӣ бо мазмуни мавзӯ: Оид ба дӢхтани киса суҳбат гузаронида, дар бораи намуди киса, фарқи байни кисаи берун (кисаи болоӣ) аз дарунӣ, усулҳои пайвастании киса, ороиши кисаи берунӣ, муайян кардани ҷой ва андозаи киса, шартҳои зарурӣ ҳангоми дӢхтани киса, тачхизоти зарурӣ барои дӢхтани киса шарҳ дода мешавад.

Асосан ду намуди киса маълум аст: кисаи берунӣ ва кисаи дарунӣ. Онро аз чузъҳои асосии маснуот тайёр карда, дар болои дарз ва ё чин мешинонанд. Вобаста ба ҷойи дӢхтани кисаи берун (кисаи боло) аз дарунӣ фарқ мекунад. Кисаи берун одӣ, рост, хошиядор, хошияш муқарнас, сарпӯшдор, бесарпӯши бахиядор, чиндор ва ғайра мешавад. Кисаи берунро бо ҳар хел чину гулдӯзӣ, аппликасия ва ғайра оро медиҳанд. Ҳангоми тайёр кардани киса усулҳои пайвастании минбаъдаи онро (вобаста ба шакли киса ва хусусиятҳои матоъ, ки аз он киса дӢхта мешавад) ба эътибор гирифташуда даркор аст. Барои дӢхтани пешдоман асосан кисаи беруниро интихоб мекунанд. Ҷой ва андозаи кисаро аз рӯи намунаи гирифташуда дар вақти пӯшида дидани пешдоман муайян мекунанд. Бо ин мақсад мувофиқи андозаи шакли кисаро аз қоғаз мебаранд.

Дар вақти дӢхтани киса шартҳои зеринро риоя кунед: Баробарии кисаҳоро санчида, онро оро дода, ба қисми асосӣ (ба пешдоман) мечаспонем. Гирди кисаро бо тасмаи ороишӣ, тӯр ё мағзӣ оро додан мумкин аст.

1. Дар вақти кӯкҳои дастӣ чокҳо бояд якхела ва рост дӯхта шуда бошанд.
2. Паҳмии чокҳо мувофиқи нишондод ба дарозии маснуот як хел бошад.
3. Чокҳои мошинӣ бояд якхела, рост бошанд ва аз болои кӯкҳори дастӣ нагузаранд.

Онҳо дар масофаи муайян аз хати буриш ё қойи қати маснуот дӯхта шаванд.

4. Ба кунҷҳои киса аҳамият диҳед, ки онҳо якхела бошанд.
5. Кӯкҳои дастӣ бояд баъд аз дарзи мошинӣ канда шаванд.
6. Паҳмии ва бари киса мувофиқи андозаи додашуда бошад.
7. Ба дарзмолкунии маснуот аҳамияти чиддӣ диҳед.

4. Мустаҳкамкунии мавзӯи нав:

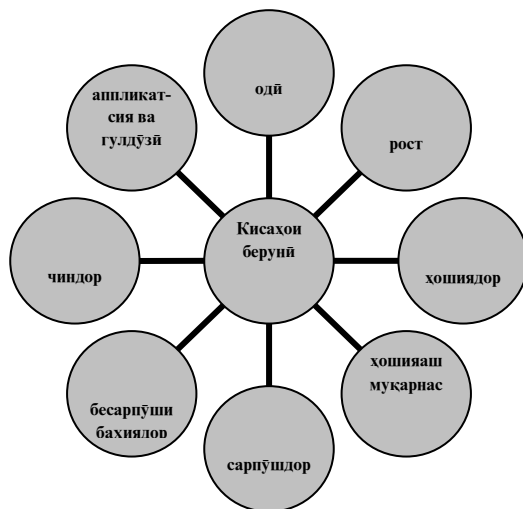
1. Кадом намуди кисаҳоро медонед?
2. Дар вақти дӯхтан ба кадом шартҳо аҳамият додан лозим аст?

5. Истифодаи усули Кластери сода:

Кластер (cluster – хӯша, даста) усули гирдоварии андешаҳои хонандагон доир ба ягон мавзӯъ, мафҳум буда, дар шаклҳои гуногун тасвир меёбад. Ин усул аз тарафи мутахассиси масоилҳои эҷодӣ Тони Бюзан кор карда шудааст. Ин усул имкон медиҳад, ки хонандагон барои фикр намудани мавзӯи дарпешистода сафарбар шаванд.

Мақсадҳои истифодаи усули Кластер: гирдоварии андешаҳои хонандагон; бунёди вазъияти ҷустуҷӯ; инкишофи малакаҳои баёни мухтасари фикр; омӯзиши роҳҳои гуногуни гирдоварии андешаҳо; пешниҳод кардани маълумотҳои иловагӣ; муайян кардани дониши хонандагон доир ба мавзӯъ.

Масъала: Намудҳои кисаҳои берунӣ. Кадом намудҳои кисаҳои беруниро медонед?



6. Кори амалӣ: Дӯхтани кисаҳо

Аз тарафи омӯзгор қоидаҳои техникаи бехатарӣ ва санитарияи гигиенӣ (беҳдоштӣ) оид ба мавзӯъ назорат кардашуда, хонандагон онро ҳатман риоя намоянд.

Таҷҳизот: куттии афзорҳои дӯзандагӣ, ҷузъҳои киса, мошини дарздӯзӣ, дарзмол.

Қадамҳо:

1. Аз тарафи омӯзгор супориш дода мешавад, ки барои дӯхтани киса асбоб ва маводҳои лозима омода карда шавад;
2. Аз тарафи рости киса дар масофаи 0,5 см ва 2 см аз буриши болоии ҷузъи киса бо бӯр хати рост кашида шавад;
4. Хати буриши даҳони кисаро 0,5 см кӯк мезанем ва бо мошини дарздӯзӣ дӯхта мешавад;
5. Баъди 2 см боз чаппа қат карда, ду тарафи кисаро низ дӯхта ва роста карда шавад;

6. Кӯкҳои дастиро канда, дарзмол карда шавад;
7. Канори киса аз тарафи роста 0,8 см ё 1 см қатъ карда дӯхта шавад;
8. Се тарафи дигари кисаро низ як маротиба 0,8 ё 1 см қат карда дӯхта, дарзмол карда шавад;
9. Бо ҳамин чузъи дигари киса пайдарҳам дӯхта шавад;
10. Аз тарафи омӯзгор сифати чокҳо: ба андоза ва шакли киса, васеъгии чок ва захми он, инчунин дуруст дарзмол кардани маснуот назорат бурда, вобаста ба кори амалии иҷрошуда баҳогузори карда шавад.



Дӯхтани киса

7. Дарсро чамъбаст намуда, захмати хонандагонро қадронӣ кунед.

8. Арзёбӣ: Дар рафти дарс фаъолияти таълимии хонандагонро мушоҳида намуда, дараҷаи ба салоҳиятҳо ноил гаштани онҳоро муайян кунед. Натиҷаҳои фаъолияти таълимии хонандагонро аз рӯи савол ва супоришҳои зерин арзёбӣ карда метавонед. (мувофиқи натиҷаи арзёбии мазкур ба хонандагон баҳои аъло, хуб, қаноатбахш ва гайриқаноатбахш гузошта мешавад).

Фаъолият	Метавонад	Қисман метавонад	Наметавонад
Дар бораи намудҳои киса, шартҳои дӯхтани киса ё ҷайб шарҳ дода метавонад?			
Тарзи дурусти дӯхтани кисаро шарҳ дода, онро дар амал иҷро карда метавонад?			
Барои дӯхтани киса пораҳоро омода карда метавонад?			
Эҳтиёткорона кор кардан ва муносибати хуб бо асбобу абзорҳоро риоя карда метавонад?			
Ҳангоми истифодаи матоъ сарфаву сариштакориро риоя карда метавонад?			

ДАРСИ 29

МАВЗҶЪ: «ПУРРА ДҶХТАНИ МАСНУОТ»

Барнома: Талабот нисбати истифода ва эстетикаи либоси махсус. Пайдарҳамии технологияи дӯхтани либоси махсус. Таҷҳизот ва асбобҳои ёрирасон. Барои пурра дӯхтани маснуот омода кардани чузъҳои коркардшудаи пешдоман.

Салоҳиятҳо:

- Баъзе воситаҳои технологиро истифода бурда метавонад;
- Дар доираи мавзъҳои маҳдуд ғояи навро пайдо (офарида) карда метавонад;
- Доир ба баъзе касбҳои маълумоти кофӣ дода метавонад;
- Хусусиятҳои тарбиявии фанро дарк карда, баъзе унсурҳои онро дар амал татбиқ карда метавонад.

Мақсадҳои дарс:

- Пурра дӯхтани пешдоман, талабот ҳангоми дӯхтанро шарҳ дода тавонад;
- Талаботҳои зарурӣ ҳангоми дӯхтанро шарҳ дода, онро дар амал иҷро карда тавонад;
- Эҳтиёткорона кор кардан ва муносибати хуб бо дарзмоли барқиро риоя карда тавонад;
- Ҳангоми истифодаи матоъ ба сарфакорӣ риоя карда тавонад;

Таҷҳизоти зарурӣ: китоби дарсӣ, овезаҳои таълимӣ.

1. Методикаи таълим: Ҳангоми банақшагирии дарс аз тавсияҳои зерин истифода бурда метавонед.

1. Ташкили дарс: Дар ин марҳала корҳои зерин ба роҳ монда мешавад:
Тайёр намудани маводди хониш;
Ҳозиру-ғоиб кардани хонандагон;
Омода намудани хонандагон ба дарс.

2. Такрори дарси гузашта: Дарсро аз гузоштани масъала оғоз кунед. Бо саволҳои зерин ба хонандагон муроҷиат намоед:

1. Чанд намуди киса мавҷуд аст?
2. Фарқи байни кисаи берунӣ аз дарунӣ дар чист?
3. Кисаи беруниро чӣ гуна оро додан мумкин аст?
4. Қой ва андозаи киса чӣ гуна муайян карда мешавад?

3. Шиносоӣ бо мазмуни мавзӯ: Оид ба пура дӯхтани маснуот суҳбат гузаронида, дар бораи талаботҳои зарурӣ ҳангоми дӯхтан, равандҳои дӯхтани пешдоман, дарзмолкунӣ, танзими ҳарорати дарзмоли барқӣ, риояи қоидаҳои дарзмолкунии пешдоман ва рӯймол шарҳ дода мешавад.

Дар вақти дӯхтан талаботҳои зеринро риоя кунед:

1. Кӯкҳои дастӣ як хел дӯхта шаванд ва дар масофаи якхела қойгир бошанд.
2. Паҳмии чокҳо як хел бошад.
3. Кӯкҳои дарзи мошинӣ бояд ҳамвору рост бошанд ва дар вақти дӯхтани маснуот халқапартоии чок рух надихад.
4. Дарзҳои мошинӣ бояд аз қойи қат ё буриши маснуот дӯхта шаванд. Сӯзанақхоро аз маснуот гирифтани лозим аст.
5. Баъди дарзи мошинӣ кӯкҳои дастиро бояд канд.
6. Паҳмии ва дарозии чузӯҳои гарданбанду киса мувофиқи андозаҳои додашуда бошанд.
7. Баъди иҷрои ҳар як дарзи мошинӣ онро дарзмол кардан лозим аст.
8. Намуди зоҳирии маснуот бояд зебо, ба модели интиҳобкарда мувофиқ ва ба организм фоидаовар бошад, ба талаботи гигиенӣ (беҳдоштӣ) мувофиқат кунад.
9. Маснуоти тайёро дарзмол бояд кард.
10. Кисаҳо дар масофаи якхела ва баробар қойгир шаванд.

Дарзмолкунӣ. Дарзмоли барқӣ тавассути унсури гармибахши дохилӣ пас аз васл кардан ба шабакаи барқ тафсонидан мешавад. Танзими ҳарорат бо рақамҳои римии I, II, III, ё тақсимоти шёлк (абрешим), шерст (пашм), лён (матой катонӣ) ишора шудааст. Тавассути он ҳарорати дарзмолро ба навъи матоъ мувофиқ мекунанд. Дарзмол барои ҳамвор кардани либос, матой гичимшуда, дарзмол кардани дарз, гулдӯзӣ ва амсоли он истифода мешавад. Ҳангоми дарзмол кардани рӯймол (сарбанд) ва пешдоман қоидаҳои зеринро риоя бояд кард:

1. Дарзмолро аз назар гузаронед, ки таги он чиркин ё ягон қояш канда нашуда бошад.

2. Дарзмолро бо дастони хушк васл ва қатъ кунед. Бо дасти тар ичро кардани ин амалҳо қатъиян манъ аст.

3. Ҳарорати дарзмолро тавассути танзимаи ҳарорат ба навъи матои дарзмолшаванда мувофиқ кунед.

4. Ашёро аз рост ба чап дарзмол кунед.

5. Ашёи дарзмолкардаро дарҳол таҳ ё қат кардан мумкин нест. Маснуотро дар рӯи тахтаи махсус дарзмол кунед. Технологияи коркарди пешдомани яклухтро ба назар гирифта, мо якчанд намуди пешдоманро дӯхта метавонем. Тарзи дӯхтани пешдоманҳои амсилашон гуногун аз рӯи коркарди чузъҳои алоҳида фарқ мекунад. Бинобар ин технологияи коркарди пешдомани яклухтро ба эътибор гирифта, мо пешдомани камарбанддорро дӯхта метавонем. Коркарди гарданбандро монанди гарданбанди пешдомани яклухт ичро кунед.

4. Мустаҳкамкунии мавзӯи нав:

1. Қисми поёнии пешдоманро чӣ тарз медӯзанд?

2. Кадом қисми пешдоманро чин-чин мекунем: паҳлу ё қисми болоии пешдо-манро?

3. Агар тасмаи ороишӣ ё шероза дошта бошед, метавонед бо он пешдоманро ороиш диҳед.

5. Кори амалӣ: Технологияи пайваст кардани чузъҳои пешдоман

Аз тарафи омӯзгор қоидаҳои техникаи бехатарӣ ва санитарияи гигиенӣ (беҳдоштӣ) оид ба мавзӯъ назорат бурда, аз ҷониби хонандагон ҳатман риоя карда шавад.

Таҷҳизот: қуттии афзорҳои дӯзандагӣ, чузъҳои киса, гарданбанд, тасма (миёнбанд), пешдоман, мошини дарздӯзӣ, дарзмол.

Қадамҳо:

1. Омӯзгор оид ба омода сохтани асбоб ва маводҳои зарурӣ супориш медиҳад;

2. Пайваст кардани киса ба қисми поёнии пешдоман, тарафҳои кисаро муайян карда, ҷойи пайвастании гарданбанд ба қисми болоии пешдоман, миёнбанд ба қисми паҳлуии пешдоманро муайян карда, хати миёнро бо бӯр ишора намуда, ҷойгиршавии чузъҳоро дар маснуот муайян карда шавад;

3. Тарафи чаппаи чузъи кисаро ба тарафи рости маснуот гузошта, тарафҳои болоӣ ва паҳлуии маснуотро ба назар гирифта шавад;

4. Ҷойи кисаро хат кашида ё муайян намуда, кӯкҳои нусагирӣ гузаронида шавад;

5. Аз канори киса 0,1-0,2 см гузошта, аввал дастӣ кӯк зада, баъд бо мошини дарздӯзӣ дӯхта, кунҷҳои болоиро бо шакли секунҷа маҳкам карда шавад;

6. Кӯкҳои дастиро қанда, маснуот ва киса дарзмол карда шавад;

7. Миёнбанди тайёрро ба маркази ду паҳлуи пешдоман дар масофаи 0,8 см аз канорҳои он дастӣ ва баъд бо мошини дарздӯзӣ дӯхта шавад. Маснуоти тайёр дарзмол карда шавад;

8. Бо мақсади баҳогузорӣ ба кори иҷронамудаи хонандагон аз тарафи омӯзгор сифати дӯхтани киса, миёнбанд ва гарданбанд, сифати дарзи мошинӣ, дарзмолкунии маснуот санҷида шуда, баҳогузорӣ карда шавад.

Эзоҳ: Ба хонандагон тавсия дода мешавад, ки бо мақсади ороиш додани пешдоман қисми гарданбанд, миёнбанд ва канори кисаро бо тасмачаи абрешимӣ (лента) оро дода, ба қисми асосии пешдоман пайваст карда шавад.

Шумо метавонед, аз амсилаҳои гуногуни пешдоман истифода бурда, мувофиқи хоҳиши худ, дӯзед.



а)



б)

Пешдомани яклухт

а) пешдомани яклухт пурра аз матои асосӣ дӯхташуда; б) пешдомани яклухт бо истифодаи орошии тасмачаи абрешимӣ

6. Дарсро чамъбаст намуда, захиати хонандагонро қадрдонӣ кунед.

7. Арзёбӣ: Дар рафти дарс фаъолияти таълимии хонандагонро мушоҳида намуда, дараҷаи ба салоҳиятҳо ноил гаштани онҳоро муайян кунед. Натиҷаҳои фаъолияти таълимии хонандагонро аз рӯйи савол ва супоришҳои зерин арзёбӣ карда метавонед. (мувофиқи натиҷаи арзёбии мазкур ба хонандагон баҳои аъло, хуб, қаноатбахш ва ғайриқаноатбахш гузошта мешавад).

Фаъолият	Метавонад	Қисман метавонад	Наметавонад
Дар бораи пурра дӯхтани пешдоман, талабот ҳангоми дӯхтанро шарҳ дода метавонад?			
Талаботҳои зарурӣ ҳангоми дӯхтанро шарҳ дода, онро дар амал иҷро карда метавонад?			
Эҳтиёткорона кор кардан ва муносибати хуб бо дарзмоли барқиро риоя карда метавонад?			
Ҳангоми истифодаи матоъ сарфакориро риоя карда метавонад?			

ДАРСИ 30

МАВЗӯЪ: ТЕХНОЛОГИЯИ ДӯХТАНИ ОСТИНЧАИ НОНПАЗӢ

Барнома: Маълумоти умумӣ дар бораи остинча. Талабот нисбати истифода ва зебогии остинча. Кашидани нақша ва тайёр кардани маснуот барои буридан. Пайдарҳамии технологияи дӯхтани остинча. Таҷҳизот ва асбобҳои ёрирасон. Ҳисоби миқдори матоъ барои остинчаи нонпазӣ.

Салоҳиятҳо:

- Баъзе воситаҳои технологиро истифода бурда метавонад;
- Дар доираи мавзӯҳои маҳдуд ғояи навро пайдо карда метавонад;
- Доир ба баъзе касбҳо маълумот дода метавонад;
- Хусусиятҳои тарбиявии фанро дарк карда, баъзе унсурҳои онро дар амал татбиқ карда метавонад.

Мақсадҳои дарс:

-Тарзи дӯхтани остинчаи нонпазиро шарҳ дода тавонад;

-Раванди технологияи дӯхтани остинчаро шарҳ дода, онро дар амал иҷро карда тавонад;

-Эҳтиёткорона кор кардан ва муносибати хуб бо дарзмоли барқиро риоя карда тавонад;

- Маснуотҳои гуногуни ғояҳои навро пайдо намуда онро шарҳ диҳад;

-Ҳангоми истифодаи матоъ сарфакорию риоя карда тавонад;

-Урфу одатҳои миллиро шарҳ дода, онро арзбӣ карда тавонад.

Таҷҳизоти зарурӣ: китоби дарсӣ, овезаҳои таълимӣ.

1. Методикаи таълим: Ҳангоми банақшагирии дарс аз тавсияҳои зерин истифода бурда метавонед.

1. Ташкили дарс: Дар ин марҳала корҳои зерин ба роҳ монда мешавад:

Тайёр намудани маводди хониш;

Ҳозир-ғоиб кардани хонандагон;

Омода намудани хонандагон ба дарс.

2. Такрори дарси гузашта: Дарсро аз гузоштани масъала оғоз кунед. Бо саволҳои зерин ба хонандагон муроҷиат намоед:

1. Ҳангоми дарзмол кардани маснуоти тайёр ба чӣ аҳамият додан зарур аст?

2. Қисми поёнии пешдоманро чӣ тарз меӯзанд?


3. Дарзмоли барқӣ бо кадом мақсад истифода бурда мешавад?

4. Оид ба технологияи коркарди пешдомани яклухт маълумот диҳед.

3. Шиносоӣ бо мазмуни мавзӯ: Оид ба технологияи дӯхтани остинча суҳбат гузаронида, дар бораи истифодабарии остинча дар рӯзгор, интиҳоби матоъ барои дӯхтани остинча, риояи техникаи бехатарӣ ҳангоми буридан ва дӯхтани остинча, таҷҳизоти зарурӣ, шаклҳои остинча, амсиласозӣ аз рӯйи қолаб шарҳ дода мешавад.

Остинчаро барои часпонидани санбӯса ва нон дар танӯр истифода мебарем, Танӯрхоро мувофиқи истифода барои санбӯса даҳонашон ба боло, барои нон тарзе мегузоранд, ки даҳони танӯр рӯ ба ҷониби нонпаз бошад. Барои часпондани нон ба дасти рост остинча мепӯшанд. Барои дӯхтани остинча матои зичбофтаи пахтагӣ ва катониро истифода мебаранд. Остинчаро аз матои шиму костюм ва доманҳои (юбкаҳои) аз истифода баромада низ сохтан мумкин аст. Барои рӯй ва дохили он матоъҳои ғафсро ҳам истифода мебаранд. Ба қабати матоъ пахта мегузоранд. Аз рӯйи нақша қолаб сохта, баъд қолабро ба матоъ гузошта, қоидаҳои буридан ва дӯхтани маснуотро бо назардошти риояи техникаи бехатарӣ иҷро намоед. Шаклҳои остинча гуногунанд. Онҳоро аз рӯйи қолаб амсиласозӣ мекунанд. Асоси остинча дароз, рафидашакл, мудаввар ва андозаҳои хурд, миёна, калон ва ғайра мешаванд.

Эзоҳ: Бар ва дарозии остинчаро каме хурд карда, дарозиаширо 20 см кӯтоҳ карда, дастпӯшак, чойникпӯшак сохтан мумкин аст. Агар ба он пахта наандохта, як қабат карда, чойи аз ду тараф даст мебаромадагиро кушода монем, нимдастпӯшак ҳосил мешавад. Нимдастпӯшак либосҳои остиндарозро аз ифлосшавӣ нигоҳ медорад. Дарозии онро аз оринчи хурд то оринчи калон чен мекунанд. Васеии он бояд аз мушти даст 4 см зиёдтар бошад. Шумо метавонед барои остини либосатонро аз ифлосӣ нигоҳ доштан нимдастпӯшакро истифода баред.



Намуди остинчаи рафида: а) намуди тарафи ростай маснуот; б) намуди тарафи чапнаи маснуот

4. Мустаҳкамкунии мавзӯи нав:

1. Чанд намуди остинчаро медонед?
2. Барои дӯхтани остинча ба ғайр аз матоъҳои пахтагию катонӣ боз кадом навъи матоъро истифода мебаранд?
3. Шумо дар хонаатон бо кадом навъи остинча нон мепазед, маълумот диҳед.
4. Шумо метавонед дар дарси амалӣ намуди дилхоҳи остинча, нимостинча, дастпӯшакро аз рӯйи интиҳоб дӯзед.

5. Кори амалӣ: Дӯхтани остинча.

Таҷҳизот: куттии афзорҳои дарздӯзӣ, матоъ, чадвал, қайчӣ, қолаб, қалам, бўри дӯзандагӣ.


Аз тарафи омӯзгор қоидаҳои техникаи бехатарӣ ва санитарияи гигиенӣ (беҳдошті) оид ба мавзӯи назорат карда, аз қониби хонандагон риоя карда шавад.

Қадамҳо:

1. Аз тарафи омӯзгор барои дӯхтани остинча омода кардани асбоб, таҷҳизот ва маводҳои зарурӣ ба хонандагон супориш дода мешавад;
2. Аз матои пахтагии ғафс ё катонии якранги зичбофти росткунҷаи тарафҳояш 30x60 тайёр карда шавад (астар ва авраи маснуот);
3. Пеш аз буридан матоъро аз назар гузаронида, сифати онро бояд муайян намуд;
4. Баъд матоъро чорқат карда, ба ҷойи қатшудаи матоъ қолаби тайёрро гузошта, қолаб бо сӯзанак маҳкам карда шавад. Қоидаҳои техникаи бехатарӣ ба назар гирифта шавад;
4. Баъд ҷойи буриши онро бо бўр, бо назардошти ҳаққи чок, гирддавон карда шавад;
5. Баъд бо қайчӣ онро бурида ва аз он ду ҷузъ ҳосил карда шавад;
6. Астари остинчаро кушода, авраро аввал 1 см бо кӯки дастӣ дӯхта шавад;
7. Агар матои интиҳобкардаатон кам бошад, авраашро аз дигар хел матоъ интиҳоб намуда, маснуоти дӯхта дарзмол карда шавад;
8. Маснуотро роста карда, ба дохилаш пахта аз ҷойи сӯроҳӣ бо ғафсии 2-3 см гузаронида шавад;
9. Овезаки остинчаро аз тасма ё лента сохтан мумкин аст. Дарозии тасма бояд 12 см, бараш 1 см бошад. Онро тавре тайёр кард, ки дар миёнаҷойи қатъи тасма шакли секунҷа ҳосил карда шавад. Нӯғҳои тасмаро дар пушти маснуот аввал дастӣ кӯк карда, баъд бо мошини дарздӯзӣ дӯхта, дарозии тасма бояд 5 см бошад;
10. Маснуоти тайёрро ҳамчун кӯрпача лаганда карда, масофаи лаганда ба таъби дӯзанда вобаста аст;
11. Баъд аз лаганда тарафи ростаашро ба дарун дуқат карда, ду тарафи гирдашро ба дарозии чок аз канори маснуот 0,7 см аввал дастӣ, баъд бо мошини дарздӯзӣ дӯхта шавад;
12. Маснуотро аз ҷое, ки даст дароварда мешавад, рост намуда, истифода бурда шавад;

13. Хонандагон метавонанд ду тарафи маснуотро дӯхта, рост карда, ду тарафи дӯхташударо бо кӯкҳои ороишӣ, кӯки харак ё кӯки одӣ, бо матои якранг гирддагон карда дӯхта шавад;

14. Бо мақсади баҳогузори ба сифати кори амалии иҷрошуда, аз тарафи омӯзгор ба рост ва ҳамвории дарзҳои мошинӣ, лаганда бо хати муайян ва масофаи муайян, ороиши зебои маснуот санчида шуда, муайян карда шавад.



Технологияи коркарди остинча: 1-тарзи гузоштани қолаб ба матоъ; 2-дӯхтани остинча ва ба дохили он гузоштани пахта ё ватин; 3-гузоштани пахта ва авраю астар; 4-лаганда кардани остинча; 5-пурра дӯхтани остинча бо астарчаи сафед

6. Дарсро чамъбаст намуда, захмати хонандагонро қадрдонӣ кунед.

7. Арзёбӣ: Дар рафти дарс фаъолияти таълимии хонандагонро мушоҳида намуда, дараҷаи ба салоҳиятҳо ноил гаштани онҳоро муайян кунед. Натиҷаҳои фаъолияти таълимии хонандагонро аз рӯйи савол ва супоришҳои зерин арзёбӣ карда метавонед. (мувофиқи натиҷаи арзёбии мазкур ба хонандагон баҳои аъло, хуб, қаноатбахш ва ғайриқаноатбахш гузошта мешавад).

Фаъолият	Метавонад	Қисман метавонад	Наметавонад
Дар бораи технологияи дӯхтани остинча шарҳ дода метавонад?			
Раванди технологияи дӯхтани остинчаро шарҳ дода, онро дар амал иҷро карда метавонад?			
Эҳтиёткорона кор кардан ва муносибати хуб бо дарзмоли барқиро риоя карда метавонад?			
Бо маснуотҳои гуногун ғояҳои навро пайдо карда ва онро ба таври умумӣ шарҳ медиҳад?			
Ҳангоми истифодаи матоъ сарфакориро риоя карда метавонад?			
Урфу одатҳои миллиро шарҳ дода, онро арзёбӣ карда метавонад?			

БОБИ VII

ТЕСТ

1. Номи умумии чизҳоеро, ки инсон мепошад, чӣ мегӯянд?

- а) либос
- б) пойафзол
- в) дастпӯшак

2. Либос дар кадом давра пайдо шудааст?

- а) палеолит
- б) неолит
- в) пеш

3. Либос аз рӯйи таъйинот ба чанд гурӯҳ чудо мешавад?

- а) корӣ ва ҷойӣ
- б) корӣ ва хонагӣ
- в) хонагӣ ва ҷойӣ

4. Либосе, ки хангоми иҷрои кори рӯзгор пӯшида мешавад, кадомҳоянд?

- а) пешдоману сарбанд
- б) сарбанд ва пойафзол
- в) пойафзоли хонагӣ ва сарбанд

5. Барои кашидани нақшаи либос чиро гирифтани лозим аст?

- а) андозаи ҷусса
- б) андозаи пой
- в) дафтар ва хома

6. Барои озод истодани маснуот, ороиш ва хаворо нағз гузаронидан чӣ гуна андоза ёрӣ мерасонад?

- а) иловагӣ
- б) муқаррарӣ
- в) ҷусса

7. Ҳиссаи ҷокро асосан дар кадом намуди маснуот истифода мебаранд?

- а) яклухт дӯхташуда
- б) пайвастишуда
- в) алоҳида дӯхташуда

8. Нақша аввал дар дафтари корӣ бо миқёси чанд кашидани мешавад?

- а) М 1:4
- б) М 1:5
- в) М 2:4

9. Дигаргунии намуди ҷузъҳои либос ва ороишу зебоии онро чӣ меноманд?

- а) амсиласозии либос
- б) тарроҳии либос
- в) буриши либос

10. Нақша ҷузъӣ буда, ба андозаи асли баробар аст, чӣ мебошад?

- а) қолаб
- б) дӯхтан
- в) сохтани қолаб

ДАРСИ 31

МАВЗЎЪ: ЛОИҲАИ ЭҶОДӢ. ДӢХТАНИ БОЛИШТЧА БАРОИ ДИВАН

Барнома: Маълумоти умумӣ дар бораи болиштча барои диван. Таърихи эҷодиши болиштча. Талабот нисбати истифода ва эстетикии болиштча барои диван. Кашидани нақша ва тайёр кардани маснуот барои буридан. Пайдарҳамии технологияи дӯхтани болиштча барои диван. Таҷҳизот ва асбобҳои ёрирасон. Асосноккунии маснуот ва ҳисоби иқтисодӣ.

Салоҳиятҳо:

- Баъзе воситаҳои технологиро истифода бурда метавонад;
- Дар доираи мавзӯҳои маҳдуд ғояи навро пайдо карда метавонад;
- Доир ба баъзе касбҳои маълумоти сода дода метавонад;
- Хусусиятҳои тарбиявии фанро дарк карда, баъзе унсурҳои онро дар амал татбиқ

карда метавонад.

Мақсадҳои дарс:

- Асоснок кардани маснуоти дӯхташаванда, интиҳоби матоъ ва воситаҳои ёрирасон;
- Дӯхтани болиштча барои диванро шарҳ дода тавонад;
- Раванди технологияи дӯхтани болиштча барои диванро шарҳ дода, онро дар амал иҷро карда тавонад;
- Эҳтиёткорона кор кардан ва муносибати хуб бо асбоб ва таҷҳизотро риоя карда тавонад;
- Бо маснуотҳои гуногун лоиҳаҳои дигари содаро пайдо намояд ва онро ба таври умумӣ шарҳ диҳад;
- Ҳангоми истифодаи матоъ сарфақориро риоя карда, ҳисоби иқтисодиро муайян карда тавонад;
- Урфу одатҳои миллиро шарҳ дода, онро арзёбӣ карда тавонад.

Таҷҳизоти зарурӣ: китоби дарсӣ, овезаҳои таълимӣ.

1. Методикаи таълим: Ҳангоми банақшагирии дарс аз тавсияҳои зерин истифода бурда метавонед.

1. Ташкили дарс: Дар ин марҳала корҳои зерин ба роҳ монда мешавад:
Тайёр намудани маводди хониш;
Ҳозир-ғоиб кардани хонандагон;
Омода намудани хонандагон ба дарс.

2. Такрори дарси гузашта: Дарсро аз гузоштани масъала оғоз кунед. Бо саволҳои зерин ба хонандагон мурочиат намоед:

1. Оид ба раванди дӯхтани остинча маълумот диҳед.
2. Бо кадом мақсад остинчаро истифода мебаранд?
3. Чанд намуди остинча мавҷуд аст?
4. Бо кадом мақсад нимдастпӯшак пӯшида мешавад?

3. Шиносоӣ бо мазмуни мавзӯ: Оид ба лоиҳаи эҷодӣ доир ба дӯхтани болиштча барои диван суҳбат гузаронида, дар бораи интиҳоб ва асосноккунии маснуот, таърихи пайдоиши болиштча, раванди дӯхтани болиштча барои диван, намудҳои матоъ, қисмҳои болиштча, андозагирии болиштча барои диван шарҳ дода мешавад.

Асоснок намудани масъалаҳои ҳалгалаби пайдошуда ва талабот нисбат ба онҳо. Ба наздикӣ рӯзи таваллуди модаркалонам. Ман бояд тухфаи махсусро интиҳоб карда, дар рӯзи таваллудаш ба ӯ тақдим кунам. Мо дар дарсҳои «Асосҳои касбу ҳунар» дӯхтан ва амсиласозии маснуотро омӯхта истодаем. Дар хона модаркалонам ҳамроҳи мо зиндагӣ мекунад ва дар лаҳзаи фароғат дар диван нишаста дам мегирад. Дар хонаи модаркалонам мебел вучуд дорад, бинобар ин ман барои дивани модаркалонам болиштча дӯхта, тухфа намудан мехоҳам.

Муайян намудани масъалаҳои аниқ ва тавсияи онҳо. Ман бояд роҳе ёбам, ки тухфаро бо дастони худам созам, зеро дӯхтанро омӯхта истодаам. Дар давоми сол ман дӯхтани пешдоман, остинча, дастпӯшак ва гулдӯзиро омӯхтам. Ба ҳамин асос, ман дар назди худ мақсад гузоштам, ки барои диван болиштча дӯзам.

Муайян намудани андозаҳои асосӣ ва маҳдудият. Акнун бояд донам, ки болиштчаҳои интиҳобкарда чӣ гуна бошанд: а) болиштчаи диван бояд зебо ва ба талаботи муди ҳозира мувофиқ бошад; б) тарҳи болиштчаи диван ба модели интиҳобкарда мувофиқ бошад; в) болиштчаи диван набояд чойи зиёдро ишғол кунад ва он ғайриодӣ бошад; г) норасоии дар вақти дӯхтан бавучудомадаро сари вақт бартараф кардан лозим аст; д) болиштчаи диван бояд тарзе дӯхта шавад, ки онро дар ҳар кучо истифода бурдан мумкин бошад. Масалан, дар вақти дамгирӣ, барои меҳмон, барои хоб ва ғайра истифода шавад; е) болиштчаи диван бояд арзишаш паст, босифат ва зебо бошад.

Муайян намудани анъанаҳо, урфу одат ва таърихи онҳо. Болиштчаи диван аввалин бор дар мамлакатҳои Осиё дар давраи қадим пайдо шудааст. Дар интерьерҳои хонаи туркҳо ягон хел таҷҳизот ва мебел дида намешуд. Онҳо дар фарши хона қолину палос ва болиштчаҳои гуногуншакро истифода мебарданд. Барои дӯхтани болишт бояд ягон услубро интиҳоб кунам ва мафҳуми услубро донам.

Калимаи «стилх» (Stylos)- услуб ба мо аз Юнони қадим омадааст. Маънояш чӯбчаи нӯгтез барои мактубҳои бо мум маҳкамкарда мебошад. Дар замони ҳозира услуб гуфта хислати хос ва кирдору рафтори муаллифи мактуб, хусусиятҳои асарҳои бадеӣ, рассомӣ (наққошӣ)-ро мегӯянд. Услуб (стил)-ро дар мебел, чиҳози хона, бино, либос дида мумкин аст. Дар либос се услуб нишон дода шудааст: классикӣ, варзишӣ, романтикӣ.

1. Ба услуби классикӣ базед пӯшидан хос мебошад. Дар тӯли асрҳо ин услуб дигар нашуда, он чизе, ки алҳол дар модест, боқӣ мондааст.

2. Услуби варзишӣ на фақат барои дарсу машқҳои варзишӣ, инчунин барои озодона ҳаракат кардан, корҳои гуногун ва дамгирӣ мувофиқ аст.

3. Услуби романтикӣ бо тахайюл, ҷустуҷӯ ва ёддошту хотира вобаста аст. Ба ин услуб истифодаи унсурҳои таърихии маснуот ва либоси миллию фолклорӣ дохил мешаванд. Ҳамаи номгӯи услубҳои метавонанд дар як либос ё маснуоти интиҳобкарда дарҷ ёбанд. Аз ин лиҳоз маснуоти интиҳобкардаи ман бештар ба услуби романтикӣ хос мебошад.

Тартиб додани нақшаи мулоҳизавӣ.

Тахияи вариантҳои (намунаҳо). Намунаҳо гуногунанд. Болиштчаҳои диван аз матои мӯинаи сунӣ бо гулдӯзӣ, кашидадӯзӣ, тасмаҳои ороишӣ, атлас, ласҳои гуногун, шохҳои ғафси якранг, баҳмал, духоба, матоҳои пахтагӣ ва катонии гулдор, ба шакли бозичаҳо, мевачот, ҳайвонот ва ғайра дӯхта мешаванд. Ба дохили онҳо пахта ё поролон, лахтакпораҳои матоҳои гуногун ва ғайраро мегузоранд. Матоҳои гуногун барои дӯхтани болиштча мавҷуданд. Ман бо модаркалонам матои баҳмалро интиҳоб кардем ва лахтакҳои дар хона бударо истифода мебарем, чунки баҳмал арзон аст.

Интиҳоби мато, асбобу воситаҳои ёрирасон, таҷҳизот

1. Мошини дарздӯзӣ

2. Тахтаи дарзмолкунӣ, дарзмол, обпошак.

3. Сӯзани №3, сӯзанак, қайчӣ, ангуштпона, куттии корӣ.

4. Риштаҳои пахтагии № 50 барои дарзҳои мошинӣ, риштаи № 60 барои кӯкҳои дастӣ.

5. Ченактасма, чадвал, бӯри дӯзандагӣ, метри чӯбӣ.

6. Китоб, дафтари корӣ, варақи албом, қоғаз барои сохтани қолаб, маводди иловагӣ, маҷаллаҳо, интерьерҳои хона ва ғайра.

Пайдарҳам тайёр намудани маснуот. Барои тайёр кардани болиштчаи диван матои астари пахтагӣ ё баҳмал (ватин ё мачалка, пахта)-ро мувофиқи таъби худ интиҳоб мекунем. Онро пеш аз буридан шустан ва дарзмол кардан лозим аст, ки кашиш нахӯрад ва баъд аз буридан аз рӯи қолаб шаклаш тағйир наёбад. Барои тайёр кардани болиштча андозаи онро муайян мекунем, ки тахминан 45 x 45 мебошад. Қолаб ба шакли болиштча бояд мувофиқ бошад. Аз рӯи модели интиҳобкарда асоси нақшаро мекашем, қолаби маснуотро тайёр мекунем ва онро мебарем. Барои авра матои сунӣ бараш 50 см, барои астар матои бараш 50 см-ро интиҳоб мекунем. Матои астарӣ бояд арзонтар, якранг ва ба ранги авра мувофиқ бошад. Ман баҳмали дарозияш 50 см ва бараш 1 м 40 см-ро интиҳоб намудам. Мо метавонем авра ва астарро аз матоҳои рангашон гуногун интиҳоб намоем.

Назорат ба сифати маснуот. Муҳокима намудани сифати маснуот, баҳо додан ба сифати болиштчаи дӯхташуда, нишон додани норасой ва камбудихои он.

Тайёр намудани маснуот. Ҳама амалиёти тайёр намудани болиштчаро аз рӯйи харитаи технологӣ бо назардошти қоидаҳои техникаи бехатарии кор бо асбобҳои дӯзандагӣ пайдарҳам иҷро мекунем.

Ислоҳ намудани маснуот. Лоихаи тайёркардари бо намунаи интихобкарда муқоиса намуда, норасоихоро ислоҳ мекунем.

Санҷиш. Коркарди охири болиштчаро иҷро менамоем. Маснуоти духтаро ба модаркалонам тухфа намудам. Барои дӯхтани маснуот модаркалонам миннатдорӣ баён намуданд.

Таҳияи василаҳои таблиғоти маснуот. Агар дар оянда хоҳам, ки дӯзанда шавам, ба рӯзнома бо чунин мазмун эълон медиҳам. “Дӯхтани болиштча барои диван, босифат, зуд ва арзон, покизаву бо намунаи ҳозиразамон”.

Ороиши лоихаҳои эҷодӣ. Ба талаботҳои ороиши лоихаи эҷодӣ шинос гардида, онро иҷро мекунем. Гирди болиштчаро бо тасма, шероза ё дигар намуд метавонем ороиш диҳем.




1.



2.



3



4.



5.

Намунаи 1. Болиштчаи диван бо гулдӯзӣ, тасма ва канаб; 2. Намунаи Лӯлаболишт;

Намунаи 3. Болиштчаи диван бо шакли ҷандасавӣ;

Намунаи 4. Болиштчаи ороишӣ; Намунаи 5. Болиштчаи ҷандасавии аз матоъҳои лахтакпорадӯхташуда

4. Мустаҳкамкунии мавзӯи нав

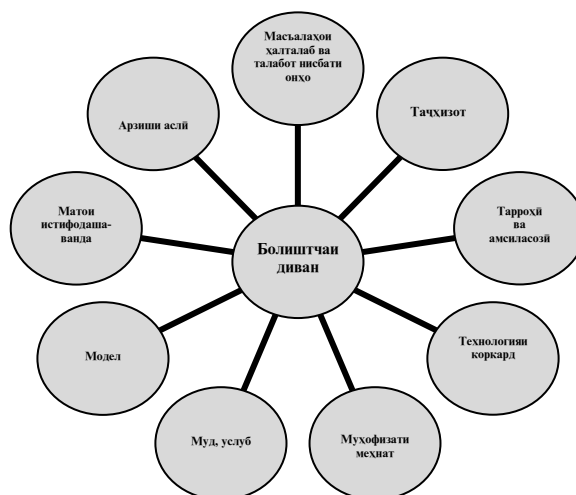
1. Лоихаи эҷодӣ чист?
2. Дар вақти иҷро кардани лоихаи эҷодӣ кадом пайдарҳамиро риоя намудед?
3. Мувофиқи хоҳиши худатон лоихаи эҷодии дилхоҳатонро иҷро намоед.

5. Истифодаи Кластери сода

Кластер (cluster – хӯша, даста) усули гирдоварии андешаҳои хонандагон доир ба ягон мавзӯ, мафҳум буда, дар шаклҳои гуногун тасвир меёбад. Ин усул аз тарафи мутахассиси проблемаҳои эҷодӣ Тони Бюзан кор карда шудааст. Ин усул имкон медиҳад, ки хонандагон барои фикр намудани мавзӯи дарпешистода сафарбар шаванд.

Мақсадҳои истифодаи усули Кластер: гирдоварии андешаҳои хонандагон; бунёди вазъияти ҷустуҷӯ; инкишофи малакаҳои баёни мухтасари фикр; омӯзиши роҳҳои гуногуни гирдоварии андешаҳо; пешниҳод кардани маълумотҳои иловагӣ; муайян кардани дониши хонандагон доир ба мавзӯ.

Масъалаи 1: Дӯхтани болиштча барои диван. Талаботҳо нисбат ба дӯхтани болиштча барои диван кадомҳоянд?



Масъала 2: Интихоби матоъ, асбобу воситаҳои ёрирасон, таҷҳизот барои дӯхтани болиштча барои диван. Барои дӯхтани болиштча барои диван аз кадом матоъҳо истифода бурдан мумкин аст?



6. Кори амалӣ:

Аз тарафи омӯзгор қоидаҳои техникаи беҳатарӣ ва санитарияи гигиенӣ оид ба мавзӯ назорат карда, аз ҷониби хонандагон риоя карда шавад.



Асбобу таҷҳизот:

Барои дӯхтани болиштча қайчӣ, сарсӯзан, матоъ, бӯр, ченактасма, сӯзан, ришта, мошини дарздӯзӣ ва пахта лозим аст.

Баъд аз интихоб намунаи шакли маснуоти дӯхташаванда, нақша ва тартиби дӯхтани маснуотро муҳокима карда мешавад.

Талаботи техникӣ ба назар гирифта, мувофиқи таъби хонанда нақшаи болиштча кашида мешавад;

Намунаи нақшаи болиштча:



Асоси болишт 45см х 45см

Матоъ барои лаблула 9см х 60 см

Қадамҳо:

1. Барои дӯхтани болишт матои лозими интихоб намуда, бо андозаи 45 см х 45 см бо бӯр нишона гузошта шавад;

2. Аз рӯи нишона нақшаи тарҳи чилди болишт бо қайчӣ бурида мешавад: ду ҷузъи болишт бо назардошти 15 см ҷойи қатшудаи чилди болишт;

3. Чилди болишт бо шакли конверт бурида мешавад. Як тарафи буриши барқади матоъро то 1-1,5 см ба дарун қат намуда, онро бо сарсӯзан маҳкам намуда, бо дарзи дастӣ ва мошина дӯхта шавад;

4. Ду қисми чузъхоро бо ҳам бо мошини дарздӯзӣ бо дарзи масофаи 1 см дӯхта, матои пайвастшударо гирифта, қатъ карда, аз як тараф бо назардошти 10-12 см барои сарпӯши чилди болишт ва гирди онро бо кӯкҳои дастӣ 0,7 см кӯк зада шавад;

5. Сипас, аз рӯи кӯки дастии дӯхташуда бо дарзҳои мошинӣ пайвастании қисмҳои болишт ба амал оварда шавад. Барои коркарди сарпӯши болишт бояд деталҳо бо назардошти 10-12 см қисми боло масофа гузошта, пайвастан бо мошини дарздӯзӣ гузаронида шавад;

6. Бояд 8-то тасмаи дарозиаш 60 см ва бараш 9 см бурида шавад;

7. Инчунин қисми кунҷи ҳар як детали тасмаро бо пайвасти буриш бо тариқи диагональ (шакли секунҷа) бурида шавад;


8. Кунҷи қисми чузъи буридашударо дарзмол намуда, пас рӯи матоъ якҷоя карда, бо сарсӯзан маҳкам карда, онро бо мошини дарздӯзӣ дӯхта тайёр карда шавад;

9. Аз 8 қисми тасмаи коркардашуда 2-то рамкаи чоркунҷа тайёр карда шавад. Аввал матои тариқи рамка дӯхташударо бо тарафҳои рӯсташ рӯ ба рӯ гузошта дӯхта шуда, баъд аз коркарди дастӣ бо мошини дарздӯзӣ пайваст карда шавад;

10. Тасмаи дӯхташуда, яъне лаблӯлаҳоро рӯста намуда, кунҷҳои шро камтар қайчӣ задан лозим аст, то ки кашишхӯрии матоъ дида нашавад;

11. Аз тарафи қисми чапи матоъ 1,5 см ба дохил қат карда, ба дохили чорчӯбаи тайёршуда асоси чилди болишт гузошта шавад. Аввало дастӣ кӯк намуда, баъд бо мошини дарздӯзӣ дӯхта шавад. Ба чилди болишти тайёр болиштчаҳои гуногуни тайёрро ҷойгир намудан лозим аст;

12. Бо мақсади баҳогузори аз тарафи омӯзгор дурустии интихоби матоъ, сифати чок, дуруст омадани шакли болиштча баъди ба даруни он гузоштани болишт ё пахта, сифати дарзмолкунӣ санҷида шуда, баҳои муносиб гузошта шавад.



Раванди пайдарпайи дӯхтани болиштча барои диван

Худбаҳоидиҳӣ. Ба кори худ ин тарз баҳогузорӣ мекунем. Шартҳои иҷрошударо таҳлил намуда, ба худ баҳогузорӣ менамоем. Месанҷам, ки оё лоиҳаи эҷодиро ба пуррагӣ иҷро намудаам ва аз кори худ қонеъ ҳастам ё дигаргунӣ даровардан лозим аст. Ба ҳамаи ин саволҳо ҷавоб гирифта, қаноатманд мешавам.

Эзоҳ: Шумо метавонед дигар намунаи болиштчаро интихоб намуда дӯзед. Матоъҳои духоба ё сунъиро истифода баред, ба ҷойи пахта ватин ё дигар масолехро гузоред, масолеҳи дар хонаатон бударо истифода баред. Ба ҷойи занҷирак метавонед тугма шинонед.

Пайдарҳам иҷро намудани талаботи лоиҳаи эҷодиро аз китоби дарсии саҳифаи 166-175 истифода баред.

7. Дарсро ҷамъбаст намуда, заҳмати хонандагонро қадрдонӣ кунед.

8. Арзёбӣ: Дар рафти дарс фаъолияти таълимии хонандагонро мушоҳида намуда, дараҷаи ба салоҳиятҳо ноил гаштани онҳоро муайян кунед. Натиҷаҳои фаъолияти таълимии хонандагонро аз рӯйи савол ва супоришҳои зерин арзёбӣ карда метавонед. (*мувофиқи натиҷаи арзёбии мазкур ба хонандагон баҳои аъло, хуб, қаноатбахш ва ғайриқаноатбахш гузошта мешавад*).

Фаъолият	Метавонад	Қисман метавонад	Наметавонад
Дар бораи дӯхтани пешдомани ороишӣ (кунҷакдор) шарҳ дода метавонад?			
Раванди технологияи дӯхтани пешдомани ороиширо шарҳ дода, онро дар амал иҷро карда метавонад?			
Эҳтиёткорона кор кардан ва муносибати хуб бо асбоб ва таҷҳизотро риоя карда метавонад?			
Бо маснуотҳои гуногун лоиҳаҳои дигари содаро пайдо менамояд ва онро ба таври умумӣ шарҳ медиҳад?			
Ҳангоми истифодаи матоъ сарфакориро риоя карда, ҳисоби иқтисодиро муайян карда метавонад?			
Урфу одатҳои миллиро шарҳ дода, онро арзёбӣ карда метавонад?			

ДАРСИ 32

МАНВЗӢЪ: ҲИСОБИ ИҚТИСОДИ

Барнома: Талабот нисбати истифода ва эстетикӣ болиштча барои диван. Пайдарҳамии технологияи дӯхтани болиштча барои диван. Таҷҳизот ва асбобҳои ёрирасон. Муайян кардани сарфи матоъ барои болиштча барои диван. Ҳисоби иқтисодии маснуоти дӯхташаванда.

Салоҳиятҳо:

- Баъзе воситаҳои технологиро истифода бурда метавонад;
- Дар доираи манвзӯҳои маҳдуд ғояи навро пайдо карда метавонад;
- Доир ба баъзе касбҳои маълумоти сода дода метавонад;
- Хусусиятҳои тарбиявии фанро дарк карда, баъзе унсурҳои онро дар амал татбиқ карда метавонад.

Мақсадҳои дарс:

- Ҳисоби иқтисодии лоиҳаи эҷодиро шарҳ дода тавонад;
- Асосноккунӣ маснуотро шарҳ дода, онро дар амал иҷро карда тавонад;
- Эҳтиёткорона кор кардан ва муносибати хуб бо асбоб ва таҷҳизотро риоя карда тавонад;

-Бо маснуотҳои гуногун лоиҳаҳои дигари содаро пайдо наояд ва онро ба таври умумӣ шарҳ диҳад;

-Хусусиятҳои эстетикӣ маснуотро шарҳ дода, онро арзбӣ карда тавонад;

-Ҳангоми ҳисоби иқтисодии лоиҳаи эҷодӣ сарфакори роия карда тавонад.

Таҷҳизоти зарурӣ: китоби дарсӣ, овезаҳои таълимӣ.

1. Методикаи таълим: Ҳангоми банақшагирии дарс аз тавсияҳои зерин истифода бурда метавонед.

1. Ташкили дарс: Дар ин марҳала қорҳои зерин ба роҳ монда мешавад:

Тайёр намудани маводди хониш;

Ҳозир-ғоиб кардани хонандагон;

Омода намудани хонандагон ба дарс.

2. Такрори дарси гузашта: Дарсро аз гузоштани масъала оғоз кунед. Бо саволҳои зерин ба хонандагон муроҷиат намоед:

1. Оид ба таърихи пайдоиши пешдоман маълумоти мухтасар диҳед.

2. Лоиҳаи эҷодӣ гуфта чиро мефаҳмед?

3. Пешдоманро аз кадом намуди матоъҳо дӯхтан мумкин аст?

4. Барои дӯхтани пешдомани кадом ченақхоро гирифтани зарур аст?

3. Шиносоӣ бо мазмуни мавзӯ: Оид ба ҳисоби иқтисодӣ суҳбат гузаронида, дар бораи интиҳоб ва асосноккунии маснуот, лоиҳаи эҷодии «Дӯхтани болиштча барои диван», асоснок кардани масъалаҳои ҳалталаби эҷодшуда ва талабот нисбат ба инҳо, муайян кардани масъалаҳои аниқ ва тавсияи онҳо, муайян кардани андозаҳои асосӣ ва маҳдудият, муайян кардани анъанаҳо, урфу одат ва таърихи онҳо, тартиб додани нақшаи мулоҳизавӣ, таҳияи вариантҳо (намунаҳо), таҳлили идея ва интиҳоби варианти беҳтарини лоиҳа, интиҳоби матоъ, асбобу воситаҳои ёрирасон, таҷҳизот, интиҳоби матоъ, пайдархам омода кардани маснуот, назорат ба сифати маснуот, омода кардани маснуот, ислоҳ кардани маснуот, санҷиш, таҳияи василаҳои таҳлили маснуот, ороиши лоиҳаҳои эҷодӣ, худбаҳодиҳӣ шарҳ дода мешавад.

Ҳисоби иқтисодӣ

Асосноккунии маснуот. Ҳисоби иқтисодӣ. Нархи болиштчаи диванро, ки аз матоъҳои ҷит ва баҳмал дӯхта шудааст, бо чунин тарз ҳисоб мекунем. Матоъ: нархи 1 метр ҷит - 8 сомонӣ. Барои маснуот 50 см киқоя

аст. Он гоҳ нархи матоъ 4 сомонӣ мешавад.

Нархи пахта 10 сомон. Ба мо 1 кг лозим аст. $S_1 \bar{y} 1 \times 10 \text{ с. } \bar{y} 10 \text{ сомонӣ}$

Як дона ғалтак 0,50 дирам - 100 м. Риштаи сарфшуда 50 метр.

Нархаш 0,25 дирам. $S_3 \bar{y} 0,25 \text{ дирам. } 1 \text{ дона занҷирак. Нархаш } 1 \text{ сомонӣ. } S_4 \bar{y} 1 \text{ сомонӣ.}$

$S_5 \bar{y} S_1 + S_2 + S_3 + S_4 \bar{y} 4 \text{ сомонӣ} + 10 + 0,25 \text{ дирам} + 1 \text{ с } \bar{y} 14 \text{ сомониву } 25 \text{ дирам.}$

Аз сабаби он, ки мошини дарздӯзии дастиро истифода мебарем, сарфи қувваи барқро ҳисоб намекунем.

Асосноккунии маснуот, ҳисоби иқтисод

№р/б	Номгӯи маводди истифодашаванда	Нарх бо (сомонӣ)	Сарфи матоъ барои маснуот	Харочоти маснуот бо (сомонӣ)
1.	Матоъ: ҷит	1 м - 8 сомонӣ, бараш 1 м 40см	50 см	4 сомонӣ
2.	Пахта	10 сомон	1 кг	10 сомон
3.	Ғалтак	50 дирам	50 м	0,25 дирам
4.	Занҷирак	1 сомонӣ	1 дона	1 сомонӣ
Ҳамагӣ			14 сомониву 25 дирам	

Назорат ба сифати маснуот. Муҳокима намудани сифати маснуот, баҳо додан ба сифати болиштчаи дӯхташуда, нишон додани норасой ва камбудихои он.

Тайёр намудани маснуот. Ҳама амалиётҳои тайёр намудани болиштчаро аз рӯи харитаи технологӣ бо назардошти қоидаҳои техникаи бехатарии кор бо асбобҳои дӯзандагӣ пайдарҳам иҷро мекунем.

Ислоҳ намудани маснуот. Лоихаи тайёркардари бо намунаи интихобкарда муқоиса намуда, норасоихоро ислоҳ мекунем.

Санчиш. Коркарди охири болиштчаро иҷро менамоем. Маснуоти духтаро ба модаркалонам тухфа намудам. Барои дӯхтани маснуот модаркалонам миннатдорӣ баён намуданд.

Таҳияи василаҳои таблиғоти маснуот. Агар дар оянда хоҳам, ки дӯзанда шавам, ба рӯзнома бо чунин мазмун эълон медиҳам. “Дӯхтани болиштча барои диван, босифат, зуд ва арзон, покизаву бо намунаи ҳозиразамон”.

Ороиши лоихаҳои эҷодӣ. Ба талаботҳои ороиши лоихаи эҷодӣ шинос гардида, онро иҷро мекунем. Гирди болиштчаро бо тасма, шероза ё дигар намуд метавонем ороиш диҳем.

Эзоҳ: Шумо метавонед дигар намунаи болиштчаро интихоб намуда дӯзед. Матоҳои духоба ё сунъиро истифода баред, ба ҷойи пахта ватин ё дигар масолеҳро гузоред, масолеҳи дар хонаатон бударо истифода баред. Ба ҷойи занҷирак метавонед тугма шинонед.

4. Мустақамкунии мавзӯи нав:

1. Лоихаи эҷодӣ чист?
2. Дар вақти иҷро кардани лоихаи эҷодӣ кадом пайдарҳамиро риоя намудед?
3. Мувофиқи хоҳиши худатон лоихаи эҷодии дилхоҳатонро иҷро намоед.

5. Кори амалӣ: Ҳисоби иқтисодӣ барои дӯхтани болиштча барои диван.

Аз тарафи омӯзгор супориш дода мешавад, ки нархи болиштча барои диван аз матои дӯхташуда ҳисоб карда шавад. Ҳангоми ҳисоби иқтисодии маснуот нархи матоъ, ришта, сарфайи қувваи барқ ба назар гирифта шуда, аз рӯи ҳисоби иқтисодии маснуот ҷадвали №15, ки дар саҳифаи 174 ҷойгир аст, пур карда шавад.

Хонандагон ба ду гурӯҳ тақсим шуда, ба кори худ ин тарз баҳогузори кунанд. Шартҳои иҷрошударо таҳлил намуда, ба ҳамдигар баҳогузори карда шавад. Аз тарафи омӯзгор санчида шавад, ки оё хонандагон лоихаи эҷодиро ба пуррагӣ иҷро намуда, аз кори худ қаноатманд ҳастанд ё дигаргунӣ даровардан лозим аст? Ба ҳамаи ин саволҳо аз тарафи хонандагон ҷавоб гирифта, баъд аз ҷимояи таблиғоти маснуоти дӯхташудаи худ аз тарафи омӯзгор баҳогузори карда мешавад.

6. Дарсро ҷамъбаст намуда, заҳмати хонандагонро қадрдонӣ кунед.

7. Арзёбӣ: Дар рафти дарс фаъолияти таълимии хонандагонро мушоҳида намуда, дараҷаи ба салоҳиятҳо ноил гаштани онҳоро муайян кунед. Натиҷаҳои фаъолияти таълимии хонандагонро аз рӯи савол ва супоришҳои зерин арзёбӣ карда метавонед. (мувофиқи натиҷаи арзёбии мазкур ба хонандагон баҳои аъло, хуб, қаноатбахш ва гайриқаноатбахш гузошта мешавад).

Фаъолият	Метавонад	Қисман метавонад	Наметавонад
Дар бораи ҳисоби иқтисодии лоихаи эҷодӣ шарҳ дода метавонад?			
Асосноккунии маснуотро шарҳ дода, онро дар амал иҷро карда метавонад?			
Эҳтиёткорона кор кардан ва муносибати хуб бо асбоб ва таҷхизотро риоя карда метавонад?			
Бо маснуотҳои гуногун лоихаҳои дигари содаро			

пайдо менамояд ва онро ба таври умумӣ шарҳ медиҳад?			
Хусусиятҳои эстетикӣ маснуотро шарҳ дода, онро арзёбӣ карда метавонад?			
Ҳангоми ҳисоби иқтисодии лоиҳаи эҷодӣ сарфакориро риоя карда метавонад?			

ДАРСИ 33 МАВЗӮЪ: ТАЪМИРИ ЛИБОС

Барнома: Ташкили ҷойи корӣ ва қоидаҳои беҳатарии меҳнат. Талаботи санитарияю гигиенӣ ба либос. Роҳҳои таъмири либос (иваз кардани тугмаҳо ва дӯхтани дарзҳои қандашуда). Тарзҳои дӯхтани тугма. Усулҳои таъмири либос. Интиҳоби тугма ва ресмон барои таъмири либос. Тарзи дӯхтани тугмаҳо. Санҷиши сифати таъмир.

Салоҳиятҳо:

- Баъзе воситаҳои технологиро истифода бурда метавонад;
- Дар доираи мавзӯҳои маҳдуд ғояи навро пайдо карда метавонад;
- Доир ба баъзе касбҳои маълумоти сода дода метавонад;
- Хусусиятҳои тарбиявии фанро дарк карда, баъзе унсурҳои онро дар амал татбиқ карда метавонад.

Мақсадҳои дарс:

- Таъмири либосро шарҳ дода тавонад;
- Раванди таъмири либосро шарҳ дода, онро дар амал иҷро карда тавонад;
- Эҳтиёткорона кор кардан ва муносибати хуб бо асбоб ва таҷҳизотро риоя карда тавонад;
- Хусусиятҳои эстетикӣ маснуотро шарҳ дода, онро арзёбӣ карда тавонад;
- Ҳангоми таъмири либос сарфакориро риоя карда тавонад.

Таҷҳизоти зарурӣ: китоби дарсӣ, овезаҳои таълимӣ.

1. Методикаи таълим: Ҳангоми банақшагирии дарс аз тавсияҳои зерин истифода бурда метавонед.

1. Ташкили дарс: Дар ин марҳала қорҳои зерин ба роҳ монда мешавад:
Тайёр намудани маводди хониш;
Ҳозиру-ғойб кардани хонандагон;
Омода намудани хонандагон ба дарс.

2. Такрори дарси гузашта: Дарсро аз гузоштани масъала оғоз кунед. Бо саволҳои зерин ба хонандагон мурочиат намоед:

1. Лоиҳаи эҷодӣ чист?
2. Ҳангоми тартиб додани лоиҳаи эҷодӣ кадом пайдарҳамиро бояд ба назар гирифт?
3. Намудҳои болиштчаҳо барои диванро номбар кунед.
4. Лоиҳаи эҷодиро интиҳоб намуда, онро асоснок кунед.

3. Шиносоӣ бо мазмуни мавзӯ: Оид ба таъмири либос суҳбат гузаронида, дар бораи нигоҳубини либос, намудҳои таъмир: таъмири хурд, таъмири миёна, таъмири калон, усулҳои таъмир: руфукунӣ, яккакӯк, бофти хунари ё даврадӯзии дарбех, роҳҳои дарбех: бо тарзи одӣ ва бо тарзи ороишдиҳӣ, тугмаҳо ва таъмири он, дӯхтани тугмаи чорсӯроҳа ба матои тунук, мустаҳкам кардани ришта, дӯхтани тугма ба матои ғафс шарҳ дода мешавад.

Сари вақт таъмир кардан ва нигоҳубин намудани либос муддати истифодаи онро дароз мекунад. Инсон нисбат ба либоси дарида бо либоси ботартиб зебо менамояд. Барои истифодаи дурударози либос онро эҳтиёт ва нағз нигоҳубин кардан лозим аст. Барои ин сари вақт тугма, чангак, ангулаҳоро таъмир кардан, ҷоқҳои қандашударо дӯхтан, ҷойи дарида ва сӯрохшудаи либосро дарбех намудан зарур мебошад. Агар ҷойи сӯроҳӣ ё ҷойи беҳад калон дарида дарбех карда нашавад, ба рӯйи маснуоти дарида ва сӯрохшуда ё аз таги он матои дарбехӣ гузошта, ҷойи даридаро дарбех кардан мумкин аст.

Тугмаҳо ва таъмири он. Тугмаҳо, одатан, ба матои дуқабата, баъзан ба як қабати он (масалан, палтои беастар) медӯзанд. Дар мавриди охирин аз тарафи чаппаи бари либос як порча матоъ ё тугмаи кутраш майда мешиноманд. Умуман тугмаро тарзе мешиноманд, ки он аз канори маснуот баромада istsад. Тугмаро ба риштаи ҳамранги матоъ медӯзанд. Азбаски ангуларо аз мобайни бар (ё пушт) ба масофаи муайян (0,2- 0,3 см) ишора мекунамд, тугмаҳо аз рӯи хати мобайни бар (ё пушт) дӯхтан лозим аст. Тугмаҳои барҷастаи бесӯроҳ (ҳалқадор)-ро ба либос ҷафс медӯзанд. Ҳангоми дӯхтани тугмаи сӯроҳаш дутарафа риштаро саҳт кашида намедӯзанд, чунки байни ришта ва тугма боз ришта печонидан лозим меояд. Дар акси ҳол агар тугмаро ба маснуот зич дӯзанд, гузаронидани ришта мушкил ва маснуот ғичим мешавад. Матоъ ҳар қадар ғафс бошад, риштаи тугмаро ҳамон қадар суст монда медӯзанд. Барои дӯхтани тугмаи барҷастаи қафояш ҳалқадор аз матои ҳамон маснуот тасмача бурида, аз сӯроҳи тугма мегузаронанд ва худӣ ҳамон тасмачаро ба либос медӯзанд. Барои ба либоси мӯина дӯхтани тугма (барои он, ки мӯякҳои он дар вақти дӯхтан ҳалал нарасонанд) қоғази тунук монда, сипас тугмаро медӯзанд ва баъд қоғазро даронда мегиранд.

Дӯхтани тугмаи чорсӯроҳа ба матои тунук

1. Риштаро маҳкам намуда, сӯзанро аз сӯроҳии тугма гузаронед.
2. Сӯзанро аз сӯроҳии дуҷум ба тарафи чаппаи матоъ гузаронед.
3. Аз тарафи чаппаи матоъ сӯзанро аз сӯроҳии сеюми тугма гузаронед.
4. Аз сӯроҳии чорум ба тарафи чаппаи матоъ гузаронед ва ин амалро якҷанд маротиба такрор намоед ва риштаро аз тарафи чаппаи матоъ гиреҳ кунед.

Мустаҳкам намудани ришта

1. Сӯзанро ба тарафи чаппаи матоъ гузаронед, дар зери кӯк риштаро ду-се маротиба дар нӯги сӯзан печонед.
2. Риштаро кашед.
3. Боз як бор сӯзанро аз таги кӯк гузаронед. Риштаро гузаронед ва онро буред.

Дӯхтани тугма ба матоъҳои ғафс

1. Ба рӯи тугмаи чорсӯроҳа донаи гӯгирдро гузоред. Тугмаро монанди тугмаи дар матоъҳои тунук дӯзед.
 2. Пеш аз риштаро гиреҳ кардан гӯгирдҷӯбро гиред. Сӯзанро аз тарафи чаппа аз таги тугма бароред.
 3. Риштаро якҷанд маротиба гирдогирд дар гирди тугма то ҳосил шудани “пояча” печонед.
 4. Сӯзанро ба тарафи чаппаи матоъ гузаронед. Риштаро гиреҳ кунед.
- Дарозии либосро умуман бо назардошти мавқеи хати зонӯҳо муайян мекунамд. Зимни ин ҳатман сатҳи хатти камари ҷуссаро ба ҳисоб мегиранд.

4. Мустаҳкамкунии мавзӯи нав

1. Қадом тарзи дӯхтани тугмаро медонед?
2. Фарқи дӯхтани тугмаи чорсӯроҳа дар матоъҳои гуногунро гуфта диҳед.
3. Намунаи тугмаи дилҳоро гирифта, онро шарҳ дода, дар пораи суф дӯхта, ба албоматон часпонед.

5. Истифодаи усули Кластери сода

Кластер (cluster – хӯша, даста) усули гирдоварии андешаҳои хонандагон доир ба ягон мавзӯъ, мафҳум буда, дар шаклҳои гуногун тасвир меёбад. Ин усул аз тарафи мутахассиси проблемаҳои эҷодӣ Тони Бюзан кор карда шудааст. Ин усул имкон медиҳад, ки хонандагон барои фикр намудани мавзӯи дарпешистода сафарбар шаванд.

Мақсадҳои истифодаи усули Кластер: гирдоварии андешаҳои хонандагон; бунёди вазъияти ҷустуҷӯ; инкишофи малақаҳои баёни мухтасари фикр; омӯзиши роҳҳои гуногуни гирдоварии андешаҳо; пешниҳод кардани маълумотҳои иловагӣ; муайян кардани дониши хонандагон доир ба мавзӯъ.

Масъала: Истифодаи тугмаҳо ва таъмири онҳо. Тугмаро аз ҷиҳи истехсол наму-дан мумкин аст?



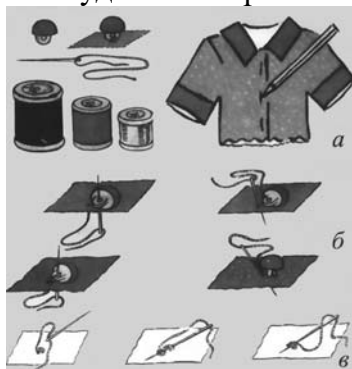
6. Кори амалӣ: Тарзи дӯхтани тугма

Таҷҳизот: қуттии асбобу анҷомҳои дарздӯзӣ, матоъ ё маснуоти дилхоҳ, ришта, қайчӣ, тугмаҳои гуногуни ду ё чорсӯроҳа, пояча.

Аз тарафи омӯзгор қоидаҳои техникаи бехатарӣ ва санитарияи гигиени оид ба мавзӯ назорат карда, аз ҷониби хонандагон риоя карда шавад.

Қадамҳо:

1. Аз тарафи омӯзгор барои дӯхтани тугма супориш дода мешавад, ки ҳамаи асбоб ва маводҳои лозимӣ омода карда шавад;
2. Супориш дода мешавад, ки барои дӯхтани тугма ҷойи дӯхти тугмаҳо муайян карда шавад;
3. Супориш дода мешавад, ки ришта гирех карда шавад;
4. Сӯзан аз сӯроҳии поячаи тугма гузаронида шавад;
5. Сӯзан ба тарафи чаппаи маснуот гузаронида шавад;
6. Сӯзан аз тарафи чаппаи матоъ ба тарафи рости матоъ, аз дохили сӯроҳии поячаи тугма гузаронида шавад;
7. Ин амалиёт барои мустаҳкам намудан 5-7 маротиба такрор карда шавад.



Таъмир ва шинондани тугмаи поячадор: а) муайян кардани ҷои тугма;

б) пайдарҳамии дӯхти тугма; в) гирех кардани ришта аз тарафи чаппаи матоъ

7. Дарсро чамъбаст намуда, захмати хонандагонро қадрдонӣ кунед.

8. Арзёбӣ: Дар рафти дарс фаъолияти таълимии хонандагонро мушоҳида намуда, дараҷаи ба салоҳиятҳо ноил гаштани онҳоро муайян кунед. Натиҷаҳои фаъолияти таълимии хонандагонро аз рӯйи савол ва супоришҳои зерин арзёбӣ карда метавонед. (мувофиқи натиҷаи арзёбии мазкур ба хонандагон баҳои аъло, хуб, қаноатбахш ва гайриқаноатбахш гузошта мешавад).

Фаъолият	Метавонад	Қисман метавонад	Наметавонад
Дар бораи таъмири либос шарҳ дода метавонад?			
Раванди таъмири либосро шарҳ дода, онро дар амал иҷро карда метавонад?			
Эҳтиёткорона кор кардан ва муносибати хуб бо асбоб ва таҷҳизотро риоя карда метавонад?			
Хусусиятҳои эстетикӣ маснуотро шарҳ дода, онро арзёбӣ карда метавонад?			
Ҳангоми таъмири либос сарфакориро риоя карда метавонад?			

ДАРСИ 34

МАВЗӢЪ: ТАРЗИ ШУСТАНИ МӢЙ ВА КАШИДАНИ ӢСМА

Барнома: Ташкили ҷойи корӣ. Қоидаҳои санитарӣ-гигиенӣ. Гигиенаи бадан ва мӢй. Собунҳо ва моеъҳо барои шустани бадан. Моеъҳо ва собунҳо барои шустани мӢй. Истифода аз масолеҳи табиӣ барои шустани мӢй. Нигоҳубини абру. Хелҳои ӯсма. Тарзҳои ӯсмамоӣ. Истифодаи масолеҳи табиӣ барои сабзиши абру (ӯсма).

Салоҳиятҳо:

- Баъзе воситаҳои технологиро истифода бурда метавонад;
- Дар доираи мавзӯҳои маҳдуд ғояи навро пайдо карда метавонад;
- Доир ба баъзе касбҳо маълумоти сода дода метавонад;
- Хусусиятҳои тарбиявии фанро дарк карда, баъзе унсурҳои онро дар амал татбиқ карда метавонад.

Мақсадҳои дарс:

- Гигиенаи духтаронро шарҳ дода тавонад;
- Тарзи дуруст шустани мӢй ва кашидани ӯсмаро шарҳ дода, онро дар амал иҷро карда тавонад;
- Эҳтиёткорона кор кардан ва муносибати хуб бо собун ва шампунро риоя карда тавонад;
- Хусусиятҳои гигиениро шарҳ дода, онро арзёбӣ карда тавонад;
- Ҳангоми шустани мӢй ва кашидани ӯсма сарфакориро риоя карда тавонад.

Таҷҳизоти зарурӣ: китоби дарсӣ, овезаҳои таълимӣ.

1. Методикаи таълим: Ҳангоми банақшагирии дарс аз тавсияҳои зерин истифода бурда метавонед.

1. Ташкили дарс: Дар ин марҳала корҳои зерин ба роҳ монда мешавад:
Тайёр намудани маводди хониш;
Ҳозиру-ғоиб кардани хонандагон;
Омода намудани хонандагон ба дарс.

2. Такрори дарси гузашта: Дарсро аз гузоштани масъала оғоз кунед. Бо саволҳои зерин ба хонандагон муроҷиат кунед:

1. Дар кадом ҳолат аввал матои дарбехӣ гузошта, баъд дарбех карда мешавад?
2. Вобаста аз дараҷаи фарсудаҷавии чӯзҳои маҳсулот таъмирҳо чанд намуд мешаванд?
3. Чанд роҳи дарбехкунӣ мавҷуд аст?
4. Оид ба тугма ва таъмири он маълумот диҳед.

3. Шиносоӣ бо мазмуни мавзӯ: Оид ба гигиенаи духтарон суҳбат гузаронида, дар бораи тарзи шустани мӢй ва кашидани ӯсма, нигоҳубин ва гигиенаи инсон, хусусиятҳои пӯст, намудҳои собун ва шампун, маслиҳатҳо оид ба мустаҳкам кардани мӢй, тарзи об кардани ӯсма, тарзи дурусти кашидани ӯсма шарҳ дода мешавад.

Нигоҳубин ва гигиенаи инсон. Пӯст мустаҳкаму чандир буда, вобаста ба синну сол, ҳолати организм ва таъсири шароити беруна тағйир меёбад, бинобар ин нигоҳубини он (гигиенаи бадан, тағзия ва муҳофизат) кори ҳар як шахс мебошад. Барои шустушӯйи

бадан собунҳои мушкін (хушбӯӣ)- и сахт, моеъ ва хока истифода бурда мешаванд. Собуни мушкіни сахт 74-78 Ҷоиз кислотаҳои ҳаднок (равғани гов, норҷил, саломас), моддаҳои хушбӯӣ ва рангунанда дорад. Баъзе собунҳои мушкін ҳосияти шифобахшӣ ва тамйизӣ доранд. Барои шустушӯӣ бадан аз собунҳои «Детское», «Малиш», «Чебурашка» ва собунҳои хушбӯӣ ҳозиразамони “Oriflame-Soap”, “Dove”, “Samay”, “Экзотика”, “Луговке травк”, гелҳои (барои шустушӯӣ бадан) “Тысячилетник”, “Яблоко”, “Крапива” ва ғайра истифода баред. Маҷмӯи тадбирҳои мавҷуданд, ки барои обутоб додани организм ва ба шароити номусоиди обу ҳаво, иқлим устувор гардондани он равона карда шудаанд. Организмро асосан тавассути ҳаво, об, нури офтоб обутоб медиҳанд. Агар ба ин омилҳо машқҳои ҷисмонӣ илова шаванд, обутобҳои организм торафт самарабахштар мегардад. Омили асосии обутоби бадан об буда, дар ин бобат нисбат ба ҳаво муфидтар аст. Об нисбат ба ҳаво 28 маротиба зиёдтар гармӣ мегузаронад. Дар хона барои обутоб додани организм ба бадан об рехтан, бо латтаи тар пок кардани он ва оббозӣ дар душ, ванна ва ғайра муфид аст. Барои шустушӯӣ бадан якчанд ваннаҳо (ваннаҳои бугӣ, шифой бо қиёми дарахти сӯзанбарг, перманганати калий, хардалоб, оҳару сода ва ғайра)-ро истифода мебаранд.

Шустани мӯӣ. Барои шустани мӯӣ онро нағзакак тар кунед, оҳиста бо оби равон, душ ё бо асбоби махсус ба шустан тайёр кунед. Ҳозир бисёр шампунҳои гуногуни кӯдакона мавҷуданд. Ҳар яки онҳо таркиби ба худ хос доранд ва пӯсту мӯйро муҳофизат мекунанд. Дар вақти шустан чашмо пӯшед. Ҳоло ба ғайр аз шампунҳои кӯдакона шампунҳои ҳозиразамони “Кокос”, “Крапива”, “Берёза”, “Каштан”, “Ромашка”, истеҳсоли хориҷӣ ва ғайра мавҷуданд. Шампунро камтар ба кафи даст гиред, аввал ба болои сар ва баъд ба ақиби он ва қисми дигарашро ба кафи дигар гирифта, ба пешонии рости чап молед, бо ин роҳ шампунро баробар тақсим кунед ва ба ҳамаи мӯй пурра молед. Вақти шустан мӯйро тоза шӯед, ки шампун боқӣ намонад, мӯйро камтар фишурда обашро равонед. Мӯйро хушк кардан лозим аст. Аввал сарро бо сачоқ печонед ва камтар (тахминан 10 дақиқа) истед. Ҳеч гоҳ мӯйи сарро тар шона накунад. Дар ин ҳолат он бекуват мешавад ва бисёртар мерезад. Мӯйи хушкро шона кардан осон аст.

Маслиҳати муфид барои мустаҳкам кардани мӯӣ. Ба дегҷаи сирдор як литр об андохта чӯшонед, се қошуқи таомхӯрӣ решаи дарахти булутро (онро дар доруҳона мефурӯшанд) андохта, онро 15 дақиқа чӯшонед. Баъд аз хунук шудан онро аз се қабат доқа гузаронед ва бо ҳамин оби ширгарм бе собуну шампун сарро шӯед. Ҳамин хел маҳлуло аз испанд тайёр кардан мумкин аст. Ба мӯйҳои равшаннок кефир, чурғот молида, бо сачоқ 20-30 дақиқа печонед ва баъд бо шампуни махсус барои мӯйҳои равшанӣ шӯед. Агар мӯй хушк бошад, бо оби мулоим шӯед. Онро ин тарз тайёр мекунанд. Оби одиро чӯшонда, баъд хунук кунед ва бо он сарро шӯед. Дар ин вақт бояд калонсолон дар наздатон бошанд. Шампунро худӣ одам ҳам тайёр карда метавонад. Барои ин зардии тухми хомро гирифта (сафеднашро истифода набаред) лат диҳед, ба он як қошукча равшани офтобпараст ҳамроҳ карда ба решаи мӯй молед. Баъд бо сачоқ печонда 2 соат нигоҳ доред. Сипас бо оби ширгарм ва шампуни барои мӯйи хушк шӯед.

Тарзи кашидани ўсма. Ўсма (васма) гиёҳест, ки занону духтарон баргҳои онро фишурда, оби сабзашро ба абрувон ва пӯсти худ мемоланд. Баландин ўсма то 25 см расида, поя ва баргҳояш ранги сабзи нилгун доранд. Соли дуҷум аз охири моҳи апрел то июл гул мекунанд, ранги гулаш зард аст. Ўсма (васма) дар Осиёи Миёна ва Паси Қафқоз маълум буда, тухми онро асосан дар заминҳои обӣ мекоранд.

4. Мустаҳкамкунии мавзӯи нав:

1. Кадом намуди собунҳоро медонед?
2. Чанд намуди мӯйро медонед?
3. Шумо дар хона аз кадом шампун ва собунҳо истифода мебаред?

5. 1. Истифодаи бозии “Кроссвордро пур кунед!”

			Т			
			У			
			Г			
			М			
			А			

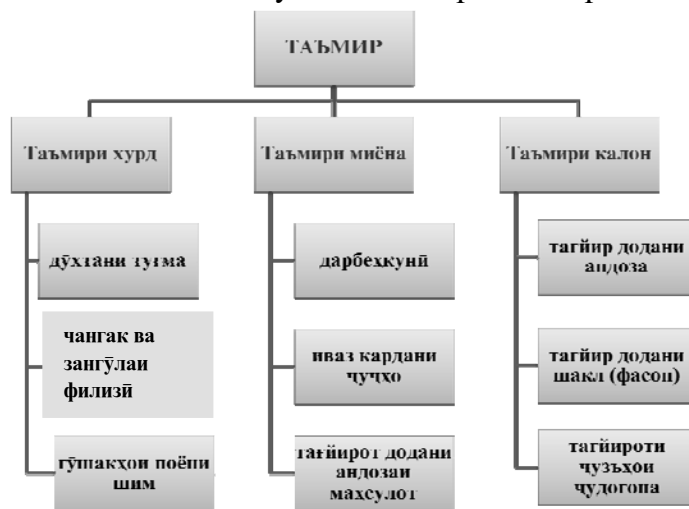
1. Барои дӯхтани тугма кадом масолеҳ зарур аст? (ришта)
2. Ивази тугма бо кадом таъмир дохил мешавад? (хурд)
3. Ба таъмири хурд ғайр аз ивази тугма боз кадом масолеҳ дохил мешавад? (чангак)
4. Ҳангоми дӯхтан, тугма ва ришта ҳамранги чӣ бояд бошад? (матӯъ)
5. Ҳангоми дӯхтани тугма бо кадом асбоб бояд эҳтиёткорона муносибат кард? (сӯзан)

5. 2. Истифодаи усули Кластери мураккаб

Кластер (cluster – хӯша, даста) усули гирдоварии андешаҳои хонандагон доир ба ягон мавзӯъ, мафҳум буда, дар шаклҳои гуногун тасвир меёбад. Ин усул аз тарафи мутахассиси проблемаҳои эҷодӣ Тони Бюзан кор карда шудааст. Ин усул имкон медиҳад, ки хонандагон барои фикр намудани мавзӯи дарпешистода сафарбар шаванд.

Мақсадҳои истифодаи усули Кластер: гирдоварии андешаҳои хонандагон; бунёди вазъияти ҷустуҷӯ; инкишофи малакаҳои баёни мухтасари фикр; омӯзиши роҳҳои гуногуни гирдоварии андешаҳо; пешниҳод кардани маълумотҳои иловагӣ; муайян кардани дониши хонандагон доир ба мавзӯъ.

Масъала: Таъмири либос. Кадом намудҳои таъмири либосро медонед?



6. Кори амалӣ: Технологияи кашидани ўсма.

Аз тарафи омӯзгор қоидаҳои техникаи бехатарӣ ва санитарии гигиенӣ оид ба мавзӯъ назорат карда, аз ҷониби хонандагон риоя карда шавад.

Таҷҳизот: ўсма, пахта, ўсмаобкунак ё пиёла, оина, ҷӯбчаи нӯгаш тез барои пахтапечонӣ ва кашидани ўсма, сачоқ.

Қадамҳо:

1. Аз тарафи омӯзгор супориш дода мешавад, ки оид ба кашидани ўсма асбоб ва маводҳои зарурӣ омода намоянд;
2. Ўсмаро аввал шуста, қоидаҳои санитарии гигиениро риоя намуда, камтар офтоб дода шавад;
3. Баъд он дар ўсмаобкунак ё пиёла об карда шавад;

4. Ҳангоми кашидани ўсма дастро дар об тар кунед, барои он ки кабудии ўсма дар даст намонад;

5. Барои кашидани ўсма аз гўгирдчўб, чўбчаи борик, ки ба як нўгаш камтар пахта печонда, бо нўги дигар изи абруро кашед;

6. Ўсмаро ба абру бо чўбчаи ўсмадор канда-канда пайи ҳам кашада шавад;

7. Баъди кашидани ўсма ўсмамолакро ба ўсма тар карда, фақат аз кунчи абру об давонда шавад;

8. Баъди 2-3 бор об давондан (баъди ҳар 5-8 дақиқа) ўсмаро хушк намуда, бо об оҳиста шўед ва бо сачоқ сахт пок накунед, то ки сиёҳӣ ва кабудии ўсма наравад.

9. Баъд асбобҳои истифодашуда (ўсмаобкунак, чўбчаи ўсмакашӣ)-ро хуб шуста, дар селофан гузошта, дар ҷойи муайян нигоҳ дошта шавад;

10. Вобаста ба кори иҷрошуда аз тарафи омўзгор ба хонандагон баҳогузори карда шавад.

7. Дарсро чамбааст намуда, заҳмати хонандагонро қадронӣ кунед.

8. Арзёбӣ: Дар рафти дарс фаъолияти таълимии хонандагонро мушоҳида намуда, дараҷаи ба салоҳиятҳо ноил гаштани онҳоро муайян кунед. Натиҷаҳои фаъолияти таълимии хонандагонро аз рӯйи савол ва супоришҳои зерин арзёбӣ карда метавонед. *(мувофиқи натиҷаи арзёбии мазкур ба хонандагон баҳои аъло, хуб, қаноатбахш ва ғайриқаноатбахш гузошта мешавад).*

Фаъолият	Метавонад	Қисман метавонад	Наметавонад
Дар бораи гигиенаи духтарон шарҳ дода метавонад?			
Тарзи дурусти шустани мўй ва кашидани ўсмаро шарҳ дода, онро дар амал иҷро карда метавонад?			
Эҳтиёткорона кор кардан ва муносибати хуб бо собун ва шампунро риоя карда метавонад?			
Хусусиятҳои гигиениро шарҳ дода, онро арзёбӣ карда метавонад?			
Ҳангоми шустани мўй ва кашидани ўсма сарфакориро риоя карда метавонад?			

Адабиёт

Бо забони тоҷикӣ

1. Азизов А.А., Ашӯрова Т.А. Ташкили фаъолияти лоиҳавии мутахассисони оянда ва истифодаи методҳо дар дарсҳои технология. Хучанд: Нури маърифат, 2014. -116 с.
2. Азизов А.А., Иргашова М.У. Технология: таълим бо усулҳои нав/дастури методӣ барои омўзгорони фанни технология (таълими меҳнат).-Душанбе, 2016. -76 с.
3. Азизов А.А., Исломов С., Раҳимов С., Ғафурова Р. Асосҳои касбу ҳунар (технология) (барои духтарҳо). Душанбе. 2007, 192 с.
4. Азизов А.А., Мирзохўҷаев М.Д., Ашӯрова Т.А. Касбнома. – Хучанд: Меъроҷ 2014, - 94 саҳ.
5. Азизов А.А., Раҳимов С., Исломов С. технология (таълими меҳнат барои писарон) Китоби дарсӣ барои синфи 9-уми муассисаҳои таҳсилоти умумӣ Душанбе. 2016.
6. Алиев А.Б., Зиёев М. Н., Олимова Ф. К., Эрматова У.С., Зоолишоева Б.Ф., Ниёзов Ф. Такмили маҳорати педагогии омўзгорони синфҳои ибтидоӣ. Дастури таълим барои курсҳои такмили ихтисоси омўзгорони синфҳои ибтидоӣ. Лоиха. Душанбе, 2010.
7. Арзёбӣ дар низоми таълими салоҳиятноки, модули таълимӣ оид ба татбиқи стандартҳои фанни синфҳои ибтидоӣ, Ниёзов Ф., Зиёев М., Алиев А., Нусратов Б., Ҷонмирзоев Э., Қодиров Н., Иргашева М., Зиёев Қ. Душанбе - 2016 с.– 65 саҳ.
8. Зиёев М.Н., Олимова Ф.К., Эрматова У.С., Алиев А.Б., Зоолишоева Б.Ф., Ниёзов Ф. М., Ташкили чараёни таълим дар синфҳои ибтидоӣ. Дастури таълим барои курсҳои такмили ихтисоси омўзгорони синфҳои ибтидоӣ. Душанбе: 2009.

9. Иргашова М., Азизов А.А., Насимӣ М. “Замима ба китоби дарсии “Санъат ва меҳнат” барои синфи 4-ум” Душанбе: Маориф, 2016. -40 с.
10. Иргашова М., Азизов А.А., Насимӣ М. “Роҳнамои фанни санъат ва меҳнат барои синфи 4-ум” барои омӯзгорони синфҳои ибтидоии муассисаҳои таҳсилоти умумӣ. Душанбе: Маориф, 2016. -112 с.
11. Исломов С, Азизов А.А., Раҳимов С. технология (таълими меҳнат барои писарон) Китоби дарсӣ барои синфи 5-уми муассисаҳои таҳсилоти умумӣ Душанбе. 2004.
12. Исломов С. Обидова К., Рӯзиева М.Д., Технология (таълими меҳнат барои духтарон), китоби дарсӣ барои синфи 7. Нашри 2. Душанбе, 2015. -152 с.
13. Исломов С. Рӯзиева М.Д., Обидова К., Технология (таълими меҳнат барои духтарон), китоби дарсӣ барои синфи 8. Душанбе, 2007. -192 с.
14. Исломов С., Азизов А.А., Раҳимов С. технология (таълими меҳнат барои писарон) Китоби дарсӣ барои синфи 7-уми муассисаҳои таҳсилоти умумӣ Душанбе. 2005.
15. Исломов С., Обидова К., Рӯзиева М. Технология (таълими меҳнат барои духтарон), китоби дарсӣ барои синфи 6. Душанбе, 2004. -128 с.
16. Исломов С., Раҳимов С., Азизов А. Касбу ҳунар (технология барои писарон) китоби дарсӣ барои синфи 6. Душанбе: Фарас, 2005. -141 с.
17. Ниёзов Ф., Олимова Ф., Зиёев М. Маърифати таълим: ҷустуҷӯ ва бозёфт. Дастур барои худомӯзии омӯзгорони фанни забони тоҷикӣ. - Душанбе, 2012. - 78с.
18. Низоми таълими салоҳиятноки, модули таълимӣ барои татбиқи стандартҳои фаннии синфҳои ибтидоӣ, Ниёзов Ф., Зиёев М., Алиев А., Нусратов Б., Ҷонмирзоев Э., Қодиров Н., Иргашева М., Зиёев Қ. Душанбе - 2016 с.– 36 сах.
19. Раҳимов С. Азизов А.А., Исломов С. технология (таълими меҳнат барои писарон) Китоби дарсӣ барои синфи 8-уми муассисаҳои таҳсилоти умумӣ Душанбе. 2008.
20. Рӯзиева М.Д., Обидова К., Исломов С. Технология (таълими меҳнат барои духтарон), китоби дарсӣ барои синфи 5. Нашри 2. Душанбе, 2016. -192 с.
21. Сафин Д., Мусина Р., Мухторӣ Қ. ва диг. Усулҳои таълим ва омӯзиши ҳамфаъол. Дастури таълимӣ. -Душанбе, 2007. - 376 с.
22. Сокол А.Б., Маҳорати педагогӣ. Маводди курси таълимӣ бо фармоиши ЮНИСЕФ Тоҷикистон, Душанбе -2014. - 117 с.

Бо забони русӣ

1. Астрейко С.Я. Трудовое обучение: Технический труд. Учеб. пособие для 5-9 классов. Минск.: Нац. инс.образования 2014.
2. Болотов В.А., Сериков В.В. Компетентностная модель: от идеи к образовательной программе // Педагогика. – 2003. – № 10. – С. 8-14.
3. Зимняя И.А. Ключевые компетентности как результативно-целевая основа компетентностного подхода в образовании. Авторская версия.-М.: Исследовательский центр проблем качества подготовки специалистов, 2004
4. Мединцева И. П. Компетентностный подход в образовании / И. П. Мединцева // Педагогическое мастерство: материалы II междунар. науч. конф. (г. Москва, декабрь 2012 г.). — М.: Буки-Веди, 2012.
5. Мирсеитова С. Обучение как поиск и поиск для обучения: формы и методы развития критического мышления обучающихся. -КазАЧ, 2011
6. Симоненко В.Д. Технология. 5 класс: учеб. Для общеобразоват. учреждений: вариант для мальчиков – М: Просвещение, 2010. – 176 с : ил.
7. Троянская С.Л. Основы компетентностного подхода в высшем образовании, Учебное пособие для студентов магистратуры психолого-педагогических направлений подготовки, издательский центр «Удмуртский университет». – 2016, 176 стр.

**РОҲНАМОИ
ФАННИ ТЕХНОЛОГИЯ
(ТАЪЛИМИ МЕҲНАТ
БАРОИ ДУХТАРОН)
СИНФИ 5-УМ**

**барои омӯзгорони муассисаҳои
таҳсилоти умумӣ**

Мухаррир	С. Неккадамов
Мусахҳех	М. Саидова
Мухаррири техникӣ	Н.С. Зайниддинов
Тарроҳ	З. Саъдуллоев

Ба чоп 08. 07. 2017 иҷозат дода шуд. Коғази офсет.
Чопи офсет. Андоза 60x84 1/8. Ҷузъи чопӣ 22,5.
Адади нашр 4000 нусха.
Супориши № 131/2017

Муассисаи нашриявии «Маориф»-и
Вазорати маориф ва илми Ҷумҳурии Тоҷикистон.
734024, ш. Душанбе, кӯчаи Аҳмади Дониш 50
Тел: 222-14-66,
E-mail: najmiddin64@mail.ru

Дар матбааи ҶДММ «Пилтан»
бо супориши №12 аз 16.08.2017 ба таъб расидааст.